

六、行政執行統計

(一) 行政執行案件新收情形

1、依案件類別分

101 年行政執行新收案件 596 萬 4,415 件，較上年減少 17 萬 9,366 件或 2.9%。101 年新收案件中，財稅案件 122 萬 3,426 件占 20.5%，健保案件 46 萬 1,431 件占 7.7%，罰鍰案件 368 萬 6,032 件占 61.8%，費用案件 59 萬 3,526 件占 10.0%。

觀察近 5 年新收情形，財稅、健保及費用案件新收件數皆無大變化，罰鍰案件則由 97 年的 115 萬餘件，逐年增加至 100 年 388 萬餘件，101 年則為 369 萬餘件，近 2 年其占有所有新收案件比率已超過 6 成，主要是交通部公路總局臺北區監理所自 99 年起以電腦代替人工處理行政執行案件之移送，速度大幅提高所致。(表 6-1，圖 6-1)

圖 6-1 行政執行署各分署行政執行案件新收情形－依案件類別分

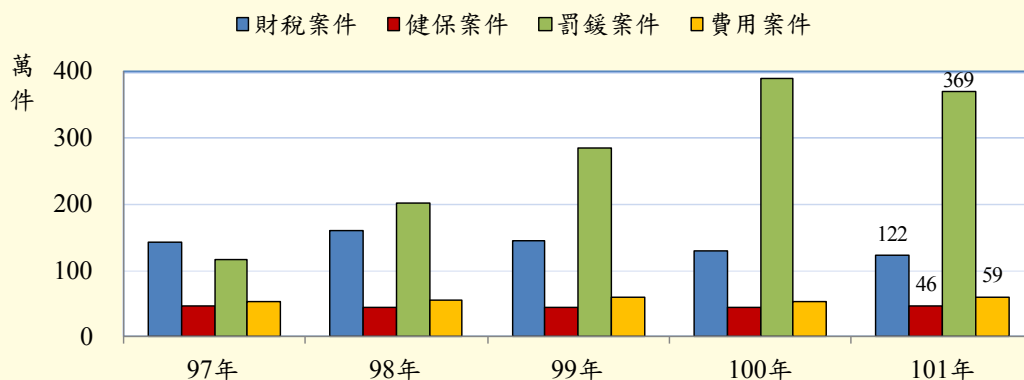


表 6-1 行政執行署各分署行政執行案件新收情形－依案件類別分

項目別	總計		財稅案件		健保案件		罰鍰案件		費用案件	
	件	%	件	%	件	%	件	%	件	%
97年	3,557,507	100.0	1,410,915	39.7	468,886	13.2	1,159,473	32.6	518,233	14.6
98年	4,594,869	100.0	1,606,032	35.0	438,801	9.5	2,015,042	43.9	534,994	11.6
99年	5,324,614	100.0	1,453,587	27.3	446,442	8.4	2,845,125	53.4	579,460	10.9
100年	6,143,781	100.0	1,286,046	20.9	445,992	7.3	3,882,729	63.2	529,014	8.6
101年	5,964,415	100.0	1,223,426	20.5	461,431	7.7	3,686,032	61.8	593,526	10.0

說明：自96年1月1日起勞、健保執行案件之計數方式，由原以一執行名義為1件修正為以移送機關同批移送執行案件中移送金額不滿20萬元，且同一投保單位累積欠費達5,000元，或同一被保險人累積欠費達7,500元以上者為1件。(勞保案件歸類於費用案件中)

2、依種類別分

101年行政執行署各分署行政執行新收案件中，「一般案件」594萬9,147件占99.7%，「執專案」1萬887件占0.2%，「執特專案」4,381件占0.1%。

觀察近5年新收情形，「一般案件」占所有新收案件比率皆逾99%，且有逐年增加趨勢，近2年皆高達99.7%；「執專案」所占比率則皆大於「執特專案」，約為2到3倍。(表6-2，圖6-2)

圖 6-2 行政執行署各分署行政執行案件新收情形—依種類別分

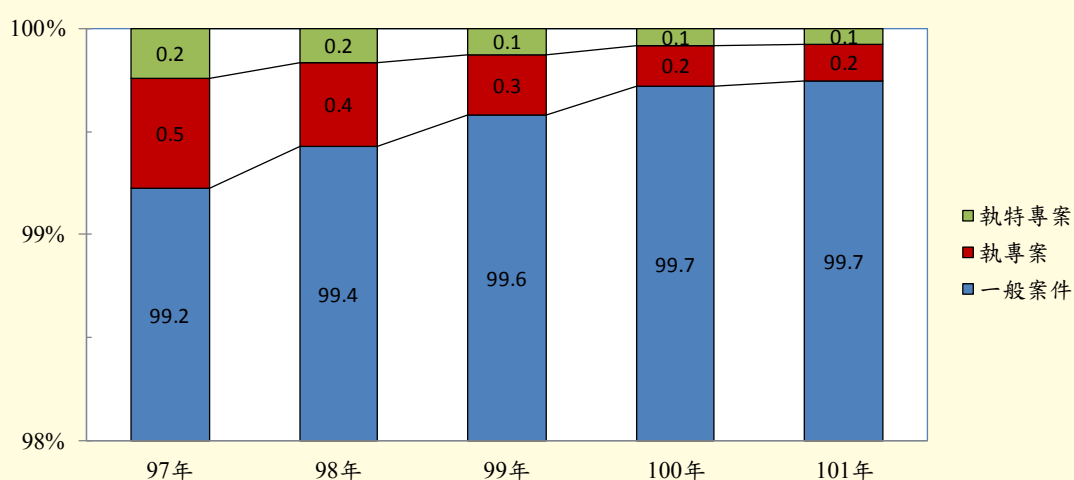


表 6-2 行政執行署各分署行政執行案件新收情形—依種類別分

項目別	總計		一般案件		執專案		執特專案	
	件	%	件	%	件	%	件	%
97年	3,557,507	100.0	3,529,918	99.2	19,107	0.5	8,482	0.2
98年	4,594,869	100.0	4,568,562	99.4	18,771	0.4	7,536	0.2
99年	5,324,614	100.0	5,302,326	99.6	15,535	0.3	6,753	0.1
100年	6,143,781	100.0	6,126,720	99.7	12,045	0.2	5,016	0.1
101年	5,964,415	100.0	5,949,147	99.7	10,887	0.2	4,381	0.1

說明：「一般案件」為不滿新臺幣20萬元者；「執專案」為20萬元以上不滿100萬元者；「執特專案」為100萬元以上者。

(二)行政執行案件終結情形

1、依案件類別分

101年行政執行案件終結件數601萬8,301件，較上年減少26萬2,608件或4.2%。101年終結案件中，財稅案件132萬4,208件占22.0%，健保案件42萬4,437件占7.1%，罰鍰案件371萬5,708件占61.7%，費用案件55萬3,948件占9.2%。101年底未結件數為343萬8,311件，較上年底減少5萬2,881件。

觀察近5年終結情形，財稅、健保及費用案件終結件數變動不大，大致呈穩定狀態，惟101年三者之終結件數皆為近5年來最低；罰鍰案件則逐年遞增，近3年其占所有終結案件比率皆超過5成。近5年底未結件數有逐年減少之勢。(表6-3，圖6-3)

圖 6-3 行政執行署各分署行政執行案件終結情形－依案件類別分

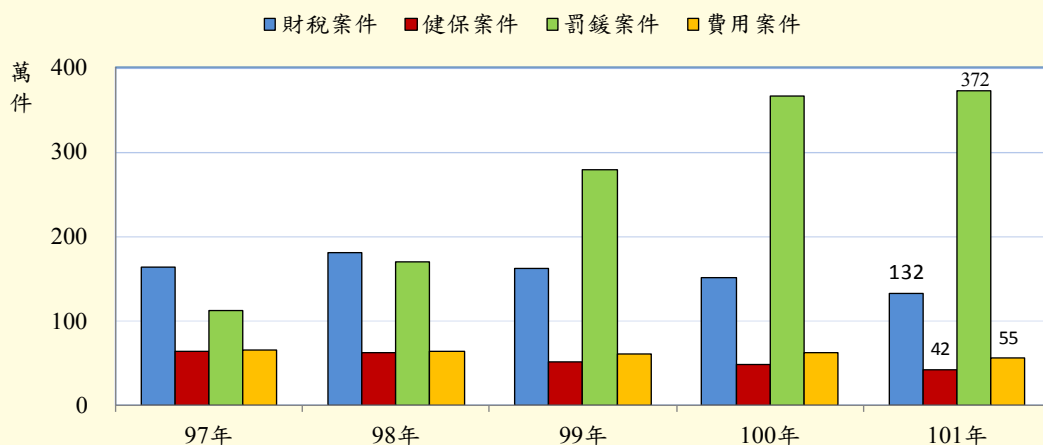


表 6-3 行政執行署各分署行政執行案件終結情形－依案件類別分

項目別	總計		財稅案件		健保案件		罰鍰案件		費用案件		年底未結件數
	件	%	件	%	件	%	件	%	件	%	
97年	4,032,315	100.0	1,627,006	40.3	636,128	15.8	1,115,337	27.7	653,844	16.2	3,991,729
98年	4,748,736	100.0	1,803,197	38.0	615,184	13.0	1,692,163	35.6	638,192	13.4	3,843,435
99年	5,542,053	100.0	1,624,363	29.3	519,992	9.4	2,794,518	50.4	603,180	10.9	3,627,556
100年	6,280,909	100.0	1,503,344	23.9	488,416	7.8	3,660,756	58.3	628,393	10.0	3,491,192
101年	6,018,301	100.0	1,324,208	22.0	424,437	7.1	3,715,708	61.7	553,948	9.2	3,438,311

2、依種類別分

101年行政執行署各分署行政執行終結案件中，「一般案件」598萬7,639件占99.5%，「執專案」2萬1,105件占0.4%，「執特專案」9,557件占0.2%。

觀察近5年終結情形，以「一般案件」終結件數占絕大部分，除99年外，皆超過99%；「執專案」以99年所占比率最高，為0.8%，再逐年降至101年之0.4%；「執特專案」以99、100年之終結件數較高，皆超過1萬5千件，101年降至9,557件。（表6-4，圖6-4）

圖 6-4 行政執行署各分署行政執行案件終結情形－依種類別分

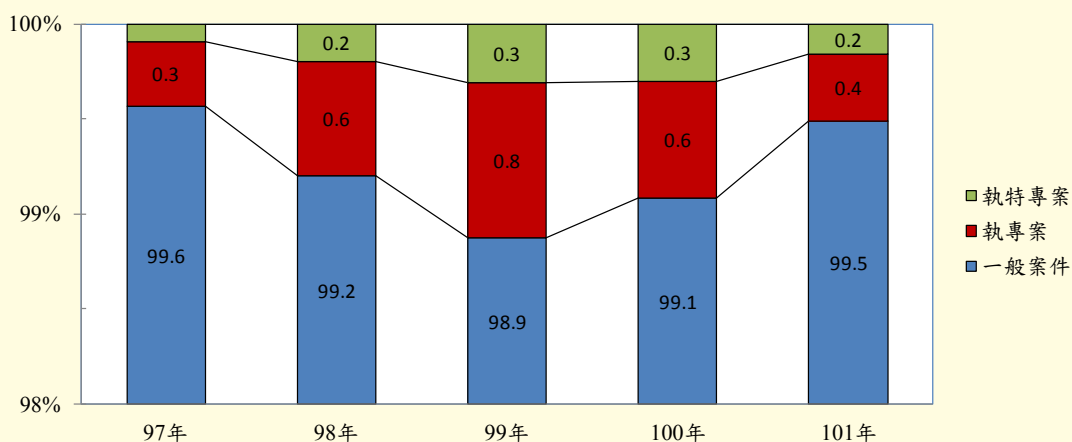


表 6-4 行政執行署各分署行政執行案件終結情形－依種類別分

項目別	總計		一般案件		執專案		執特專案	
	件	%	件	%	件	%	件	%
97年	4,032,315	100.0	4,014,961	99.6	13,634	0.3	3,720	0.1
98年	4,748,736	100.0	4,710,880	99.2	28,581	0.6	9,275	0.2
99年	5,542,053	100.0	5,479,623	98.9	45,440	0.8	16,990	0.3
100年	6,280,909	100.0	6,223,256	99.1	38,879	0.6	18,774	0.3
101年	6,018,301	100.0	5,987,639	99.5	21,105	0.4	9,557	0.2

說明：「一般案件」為不滿新臺幣20萬元者；「執專案」為20萬元以上不滿100萬元者；「執特專案」為100萬元以上者。

3、依結案時間及平均所需日數分

101 年行政執行署各分署行政執行終結案件經過時間為二月未滿者計 60 萬 730 件，占 10.0%，較上年減少 1.2 個百分點；二月以上六月未滿者 262 萬 9,758 件占 43.7%，較上年減少 0.1 個百分點；六月以上一年未滿者 174 萬 824 件占 28.9%，較上年增加 3.3 個百分點；一年以上者 104 萬 6,989 件占 17.4%，較上年減少 2.0 個百分點；終結案件平均每件所需日數為 245 日，較上年減少 18 日。

觀察近 5 年資料，終結案件經過時間未滿六月者占所有終結案件比率有逐年增加趨勢，近 2 年皆超過 5 成，101 年較 100 年略為下降 1.3 個百分點；平均結案日數有逐年減少趨勢。(表 6-5，圖 6-1)

圖 6-5 行政執行署各分署行政執行終結案件經過時間

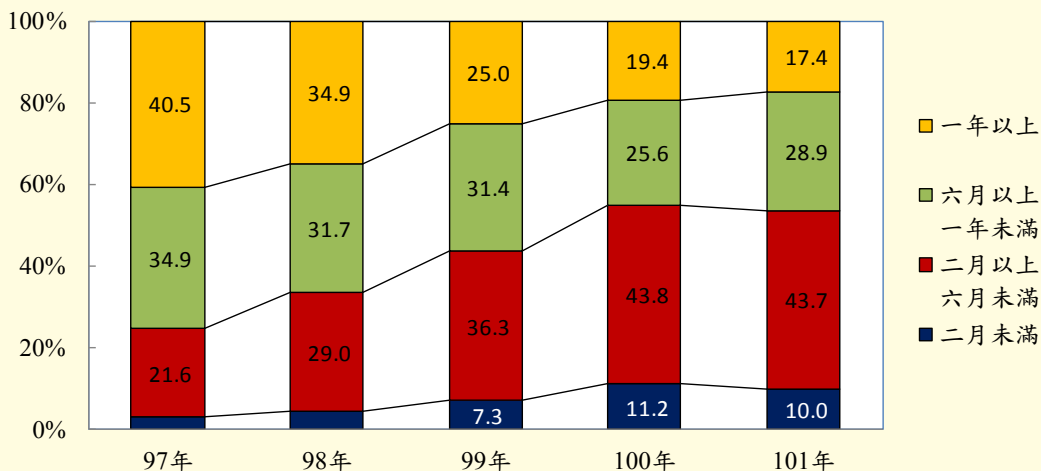


表 6-5 行政執行署各分署行政執行終結案件經過時間

項 目 別	總 計		二 月 未 滿		二 六 月 以 未 上		六 一 月 年 以 未 上		一 年 以 上		終 每 結 件 案 所 需 平 均 日 數
	件	%	件	%	件	%	件	%	件	%	
97年	4,032,315	100.0	121,748	3.0	870,046	21.6	1,405,638	34.9	1,634,883	40.5	426
98年	4,748,736	100.0	205,894	4.3	1,379,401	29.0	1,507,557	31.7	1,655,884	34.9	388
99年	5,542,053	100.0	402,361	7.3	2,012,928	36.3	1,742,153	31.4	1,384,611	25.0	331
100年	6,280,909	100.0	701,008	11.2	2,752,264	43.8	1,610,138	25.6	1,217,499	19.4	263
101年	6,018,301	100.0	600,730	10.0	2,629,758	43.7	1,740,824	28.9	1,046,989	17.4	245

4、依終結情形分

101年行政執行署各分署行政執行案件終結總計601萬8,301件，其中「完全繳清」138萬2,554件占23.0%，「部分繳清」20萬4,867件占3.4%，「全部發憑證」427萬7,639件占71.1%。

觀察近5年終結情形，以「完全繳清」和「部分繳清」結案之件數無大變動，以「全部發憑證」結案件數，自97年之245萬餘件逐年增加至100年之452萬餘件最高，101年略降至427萬餘件。(表6-6，圖6-6)

圖 6-6 行政執行署各分署行政執行案件終結情形

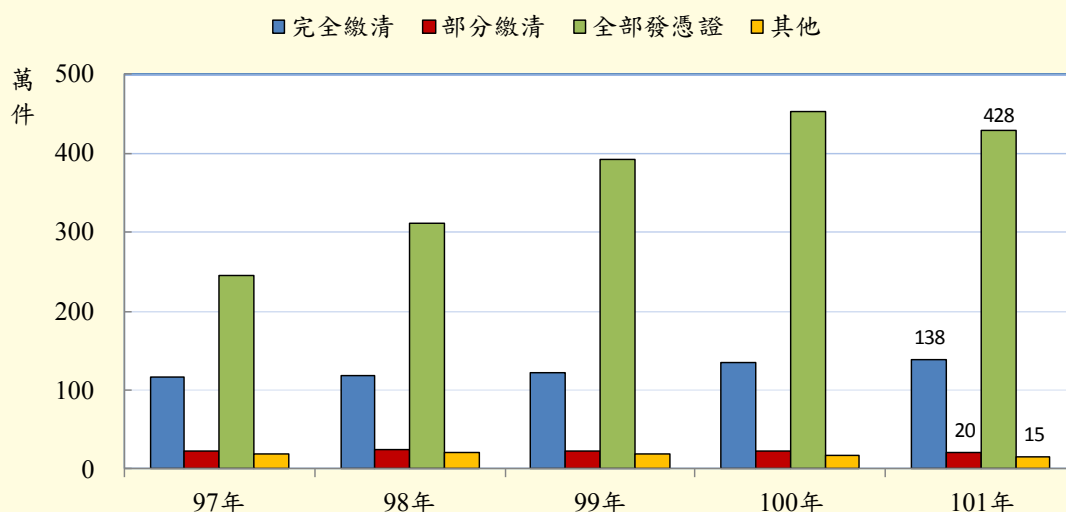


表 6-6 行政執行署各分署行政執行案件終結情形

項目別	總計		完全繳清		部分繳清		全部發憑證		其他	
	件	%	件	%	件	%	件	%	件	%
97年	4,032,315	100.0	1,162,276	28.8	222,484	5.5	2,459,043	61.0	188,512	4.7
98年	4,748,736	100.0	1,186,973	25.0	249,668	5.3	3,104,765	65.4	207,330	4.4
99年	5,542,053	100.0	1,212,347	21.9	225,047	4.1	3,912,207	70.6	192,452	3.5
100年	6,280,909	100.0	1,348,480	21.5	227,080	3.6	4,523,898	72.0	181,451	2.9
101年	6,018,301	100.0	1,382,554	23.0	204,867	3.4	4,277,639	71.1	153,241	2.5

說明：其他包括移送機關撤回、資料不全退回、移轉管轄、終止執行等。

(三) 徵起金額

1、依案件類別分

101 年行政執行署各分署行政執行案件徵起金額計新臺幣 485 億 8,742 萬元，較上年增加 10 億 5,068 萬元或 2.2%，其中以健保案件 169 億 3,475 萬元占 34.9%最多，次為費用案件 164 億 9,359 萬元占 33.9%，財稅案件 130 億 8,519 萬元、罰鍰案件 20 億 7,389 萬元，則分占 26.9%、4.3%。

觀察近 5 年資料，財稅及罰鍰案件變動不大，健保案件近 2 年皆超過 160 億元，費用案件則自 99 年起大幅增加，係因臺北、新北及高雄市政府近 2 年來每年繳交上百億元之滯欠健、勞保費所致（勞保費歸類於費用案件中）。

(表 6-7，圖 6-7)

圖 6-7 行政執行署各分署行政執行案件徵起金額—依案件類別分

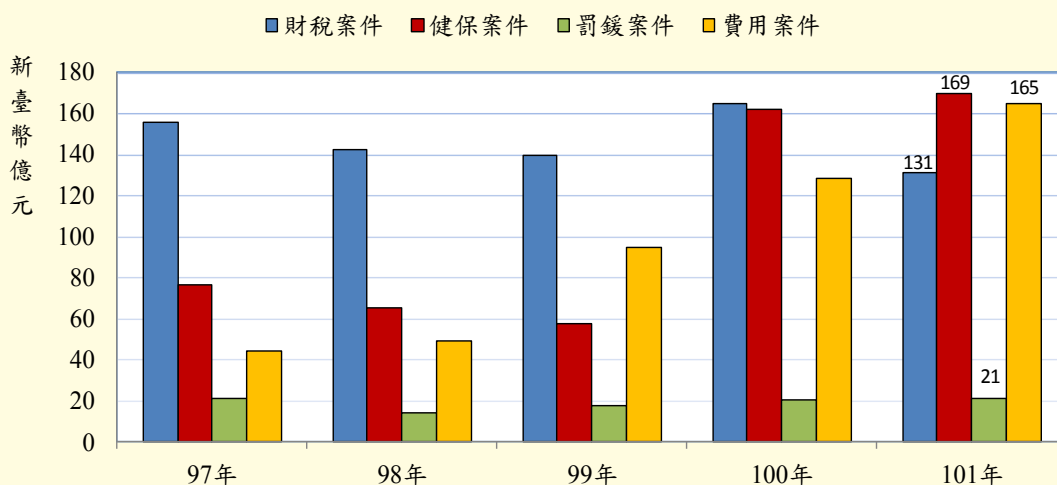


表 6-7 行政執行署各分署行政執行案件徵起金額—依案件類別分

項目別	總計		財稅案件		健保案件		罰鍰案件		費用案件	
	新臺幣 萬元	%	新臺幣 萬元	%	新臺幣 萬元	%	新臺幣 萬元	%	新臺幣 萬元	%
97年	2,970,583	100.0	1,554,761	52.3	761,939	25.6	212,488	7.2	441,394	14.9
98年	2,701,675	100.0	1,419,400	52.5	654,587	24.2	140,294	5.2	487,394	18.0
99年	3,085,934	100.0	1,391,168	45.1	576,191	18.7	173,206	5.6	945,369	30.6
100年	4,753,674	100.0	1,648,081	34.7	1,619,448	34.1	205,076	4.3	1,281,069	26.9
101年	4,858,742	100.0	1,308,519	26.9	1,693,475	34.9	207,389	4.3	1,649,359	33.9

2、依種類別分

101 年行政執行署各分署行政執行案件之「一般案件」徵起金額 100 億 6,275 萬元，占 20.7%；「執專案」21 億 8,073 萬元，占 4.5%；「執特專案」363 億 4,395 萬元，占 74.8%。

觀察近 5 年徵起金額，「一般案件」及「執專案」皆無大變動，「執特專案」徵起金額則於 99 年開始有較大幅度增加，101 年達到 363 億餘元最高，此因臺北、新北及高雄市政府繳交滯欠之健、勞保費皆屬於執特專案所致。(表 6-8，圖 6-8)

圖 6-8 行政執行署各分署行政執行案件徵起金額—依種類別分

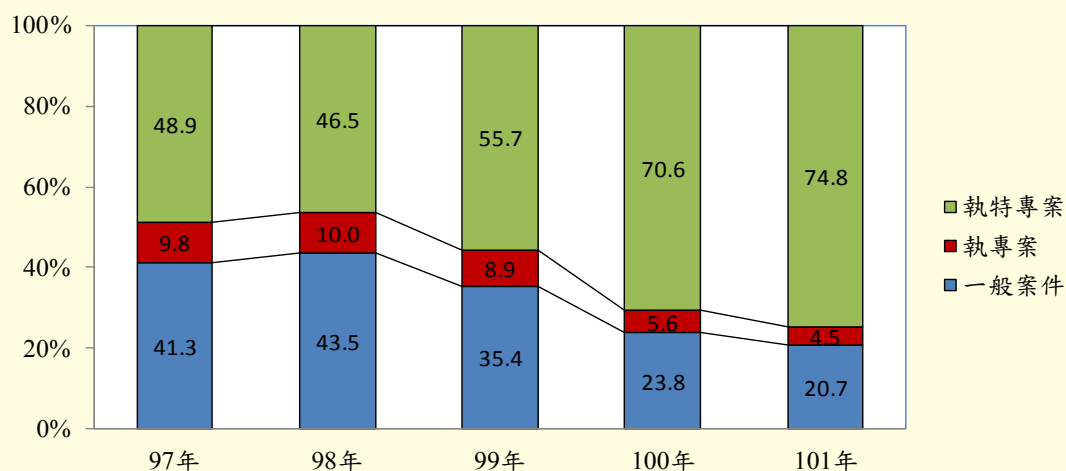


表 6-8 行政執行署各分署行政執行案件徵起金額—依種類別分

項目別	總計		一般案件		執專案		執特專案	
	新臺幣 萬元	%	新臺幣 萬元	%	新臺幣 萬元	%	新臺幣 萬元	%
97年	2,970,583	100.0	1,226,231	41.3	291,156	9.8	1,453,196	48.9
98年	2,701,675	100.0	1,174,812	43.5	271,239	10.0	1,255,623	46.5
99年	3,085,934	100.0	1,092,905	35.4	274,237	8.9	1,718,792	55.7
100年	4,753,674	100.0	1,129,979	23.8	267,168	5.6	3,356,528	70.6
101年	4,858,742	100.0	1,006,275	20.7	218,073	4.5	3,634,395	74.8

說明：「一般案件」為不滿新臺幣20萬元者；「執專案」為20萬元以上不滿100萬元者；「執特專案」為100萬元以上者。

(四) 執行績效

101 年行政執行署各分署行政執行案件終結件數 601 萬 8,301 件，結案率為 63.6%，較上年減少 0.7 個百分點；徵起金額為 485 億 8,742 萬元，徵起率（徵起金額占應執行金額比率）為 14.2%，較上年增加 1.2 個百分點；投入效益為 36.9 倍，截至 101 年底累計徵起率為 52.4%。

觀察近 5 年資料，結案率自 97 年起逐年上升，至 100 年之 64.3% 最高，101 年略降至 63.6%；徵起率於 97 至 99 年間變動不大，約在 6% 至 7% 之間，近 2 年皆超過 10%，101 年達到 14.2%；投入效益於 97 至 99 年間約在 20 至 25 倍間，近 2 年皆超過 36 倍，101 年達到 36.9 倍最高。（表 6-9，圖 6-9）

圖 6-9 行政執行署各分署行政執行案件結案率及徵起率

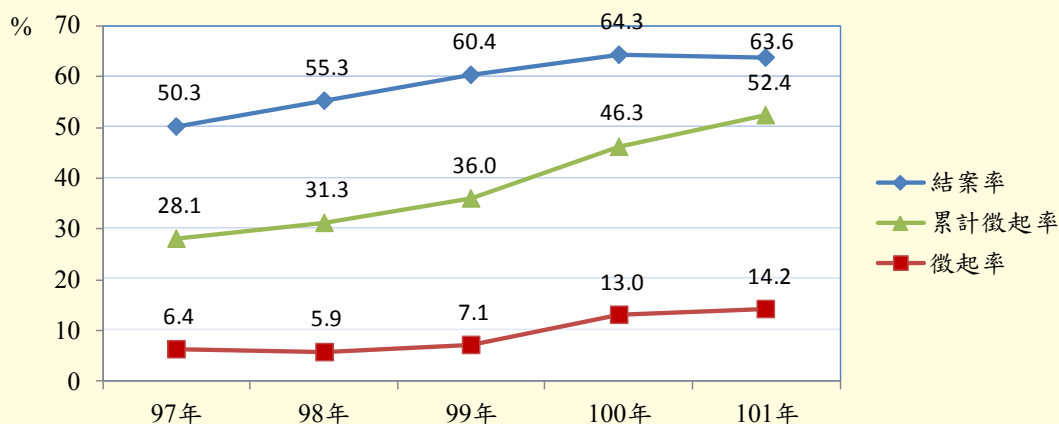


表 6-9 行政執行署各分署行政執行案件結案率及徵起率

項目別	受理件數	終結件數	結案率	徵起金額	期末待執行金額	徵起率	累計徵起率	投入效益 〔倍數〕
	a	b	b/a	c	d	c/(c+d)		
	件	件	%	新臺幣萬元	新臺幣萬元	%	%	倍
97年	8,024,044	4,032,315	50.3	2,970,583	43,185,907	6.4	28.1	24.5
98年	8,592,171	4,748,736	55.3	2,701,675	43,097,490	5.9	31.3	21.0
99年	9,169,609	5,542,053	60.4	3,085,934	40,415,090	7.1	36.0	23.3
100年	9,772,101	6,280,909	64.3	4,753,674	31,804,103	13.0	46.3	36.6
101年	9,456,612	6,018,301	63.6	4,858,742	29,391,300	14.2	52.4	36.9

說明：1. 結案率=(終結件數/受理件數)*100。

2. 徵起率=徵起金額/(徵起金額+期末待執行金額)*100。

3. 累計徵起率=90年至當期累計徵起金額/(90年至當期累計徵起金額+期末待執行金額)*100。

4. 投入效益〔倍數〕=徵起金額/行政執行署及各分署年度歲出決算金額。

(五) 委託便利商店代收情形

為方便民眾繳款，提高義務人繳款意願，行政執行機關自 97 年 6 月 1 日起陸續推行各類案件委託便利商店代收小額（未滿新臺幣 2 萬元）滯欠案款業務，期藉由便利商店門市眾多及全日無休的服務，提高繳款意願，提升行政效能。

首先推出財稅案件小額滯欠款代收，稅目包括綜合所得稅、營業稅及地方稅（地價稅、使用牌照稅、房屋稅、娛樂稅、契稅、土地增值稅及印花稅），100 年 1 月 1 日起，再增加營利事業所得稅、遺產稅、贈與稅、貨物稅、期貨交易稅、證券交易稅、煙酒稅等稅目，統計 97 年 6 月至 101 年 12 月底，總計透過便利商店繳款件數為 50 萬 360 件，徵起金額 23 億 2,018 萬元，平均每件 4,637 元。公路監理機關移送之欠繳汽車燃料使用費及違費案件於 99 年 7 月 1 日起推行，100 年 10 月 31 日起再加入欠繳交通違規罰鍰案件，截至 101 年底繳款件數計為 7 萬 5,865 件，繳款金額 1 億 8,631 萬元，平均每件 2,456 元。健保案件小額欠款代收則於 99 年 8 月 25 日推行，截至 101 年底，繳款件數 16 萬 7,619 件，繳款金額 10 億 7,830 萬元，平均每件 6,433 元。勞保案件小額欠款代收於 101 年 1 月 1 日推行，統計 101 年繳款件數 1 萬 4,091 件，繳款金額 8,369 萬元，平均每件 5,939 元。（表 6-10）

表 6-10 行政執行小額欠款案件委託便利商店代收情形

項目別	財稅案件		健保案件		監理機關移送案件		勞保案件	
	件數	徵起金額	件數	徵起金額	件數	徵起金額	件數	徵起金額
	件	新臺幣萬元	件	新臺幣萬元	件	新臺幣萬元	件	新臺幣萬元
總計	500,360	232,018	167,619	107,830	75,865	18,631	14,091	8,369
97年	48,745	23,210	-	-	-	-	-	-
98年	112,208	54,247	-	-	-	-	-	-
99年	109,727	50,667	28,856	16,369	5,293	1,602	-	-
100年	110,853	50,107	79,052	49,193	17,317	6,248	-	-
101年	118,827	53,787	59,711	42,269	53,255	10,781	14,091	8,369

說明：1.除臺北市監理處移送案件於99年1月1日先行上線外，其餘監理機關移送案件於99年7月1日上線。

2.受委託代收之便利商店：統一7-ELEVEN、全家、萊爾富及OK。

3.表列統計係以行政執行署各分署入帳日期為基準。