

二、檢察統計

(一) 展現檢察功能

近一年來法務部實施多面向打擊犯罪策略，除持續強力掃黑、肅貪、查賄，落實執行各項反毒措施，並查扣犯罪所得，斷絕犯罪誘因，亦賡續加強偵辦人口販運案件，推動執行反詐騙行動等治安工作，全力嚴懲不法，以有效保障民眾安全，維護社會正義。

1、檢肅貪瀆

為與國際反貪腐趨勢接軌，兼顧公私部門廉潔及倫理規範，本部自 98 年 7 月 8 日採國際透明組織倡議之「國家廉政體系」概念，以多元策略整合國家各部門的力量提升廉政，推出「國家廉政建設行動方案」，截至 101 年 12 月止，列管貪瀆案件計 1,478 件、4,125 人；同期間貪瀆列管案件經法院裁判確定移送檢察機關執行有罪人數為 967 人，定罪率 76.2%；同期間起訴案件不法利益金額約為新臺幣 26.8 億元。

101 年列管貪瀆案件計 441 件、1,119 人，分別較上年增加 17.6%、5.3%；同期間貪瀆列管案件經法院裁判確定移送檢察機關執行有罪人數為 477 人，定罪率 74.1%；同期間起訴案件不法利益金額約為新臺幣 5.3 億元。(表 2-1)

表 2-1 地方法院檢察署檢肅貪瀆案件(國家廉政建設行動方案)

| 項 目 別 | 起 訴 件 數 | 起 訴 人 數 | 圖 利 罪 人 | 執 行 罪 判 人 確 定 數 | 圖 經 利 判 罪 決 起 有 訴 罪 人 | 定 罪 率 % | 起 不 法 利 益 案 金 件 額 新 臺 幣 萬 元 |
|---------------|------------------|------------------|------------------|--------------------------------------|---|------------------|--|
| | | | | | | | |
| 98年7月至12月 | 268 | 734 | 94 | 7 | 1 | 100.0 | 104,659 |
| 99年 | 394 | 1,209 | 211 | 167 | 14 | 84.8 | 63,322 |
| 100年 | 375 | 1,063 | 147 | 316 | 16 | 75.1 | 46,629 |
| 101年 | 441 | 1,119 | 132 | 477 | 43 | 74.1 | 53,086 |
| 98年7月至101年累計數 | 1,478 | 4,125 | 584 | 967 | 74 | 76.2 | 267,696 |

資料來源：法務部政風小組

說明：本表係針對98年7月實施國家廉政建設行動方案後，偵結起訴後裁判確定之統計資料。

2、查緝電話詐欺恐嚇

為有效遏阻電話詐欺恐嚇集團犯罪，法務部訂定「查緝電話詐欺恐嚇犯罪實施要點」，結合相關部會全面掃蕩電話詐欺恐嚇集團犯罪。101年地方法院檢察署新收電話詐欺恐嚇案件計7,609件，較上年減少4,729件或38.3%。偵查終結1萬1,287件，其中起訴5,470件，較上年減少28.1%，起訴件數占終結件數比率為48.5%。同期間法院裁判確定移送檢察機關執行有罪5,849人，定罪率95.7%。(表2-2，圖2-1)

雖然檢察機關與司法警察機關全力掃蕩，並運用各種媒體及管道進行宣導，但因電話詐欺有區域化、國際化發展趨勢，且犯罪手法不斷翻新，查緝不易，致電話詐欺集團仍然猖獗，但是檢察機關及司法警察仍持續將電話詐欺案件列為全力掃蕩之重點，以遏阻不法發生。

圖 2-1 地方法院檢察署偵辦電話詐欺恐嚇案件終結人數

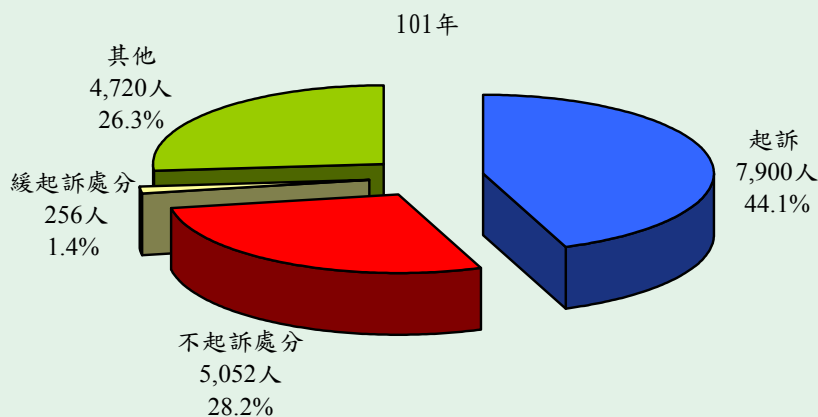


表 2-2 地方法院檢察署偵辦電話詐欺恐嚇案件統計

| 項 目 別 | 新 收 件 數 | 終結件數 | | | | | 起 占 數 比 率 A/(A+B+C+D) | 執行裁判確定情形 | | | 定 罪 率 E/(E+F) |
|-------------|------------------|--------------|-------------|-----------------------|-----------------------|-------------|--------------------------------------|-------------|-------------|--------|------------------------|
| | | 計 A+B+C+D | 起 訴 A | 不 處 起 訴 B | 緩 處 起 訴 C | 其 他 D | | 有 罪 E | 無 罪 F | 其 他 | |
| | | | | | | | | | | | |
| 97年 | 19,725 | 20,277 | 9,762 | 5,154 | 93 | 5,268 | 48.1 | 9,916 | 183 | 391 | 98.2 |
| 98年 | 25,283 | 26,939 | 12,092 | 6,081 | 175 | 8,591 | 44.9 | 11,911 | 288 | 399 | 97.6 |
| 99年 | 28,328 | 32,545 | 13,788 | 8,753 | 329 | 9,675 | 42.4 | 11,824 | 352 | 301 | 97.1 |
| 100年 | 12,338 | 15,550 | 7,610 | 4,259 | 193 | 3,488 | 48.9 | 8,263 | 330 | 169 | 96.2 |
| 101年 | 7,609 | 11,287 | 5,470 | 3,560 | 164 | 2,093 | 48.5 | 5,849 | 263 | 109 | 95.7 |

3、查緝毒品

101 年按當期鑑定純質淨重統計之毒品共計 2,622.4 公斤，較上年增加 282.3 公斤、12.1%。鑑定毒品之純質淨重當中，以第三級毒品 2,233.5 公斤最多占 85.2%，較上年增加 797.5 公斤，其次為第一級毒品 159.7 公斤占 6.1%，第二級毒品 143.8 公斤占 5.5%。就毒品來源地區別分，主要以來自中國大陸者最多，約占 67.4%，我國占 14.0%，兩者合占逾八成。

就各級毒品種類分析，第一級毒品以海洛因查獲量 157.9 公斤最多，占 98.9%；第二級毒品則以安非他命成品 119.3 公斤最多，占 83.0%，餘為大麻、MDMA 及其他相類製品；第三級毒品以愷他命為主共 2,111.1 公斤，占 94.5%；第四級毒品先驅原料以假麻黃鹼、麻黃鹼（分別為 35.6 公斤、7.5 公斤）最多，占 50.5%。（表 2-3，圖 2-2）

圖 2-2 各級毒品查獲量—按當期鑑定之純質淨重

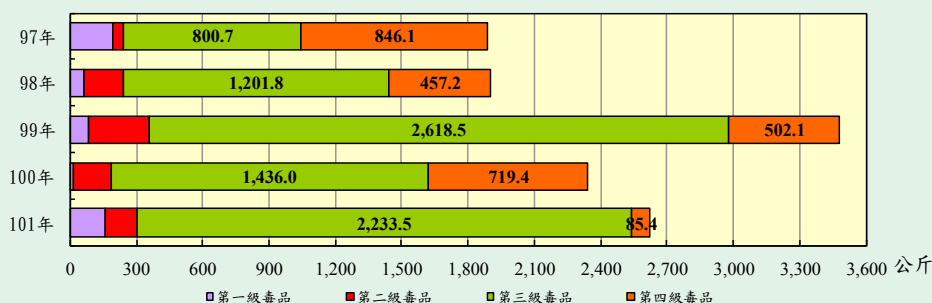


表 2-3 各類毒品查獲量—按當期鑑定之純質淨重

| 項 目 別 | 總 計 | 單位：公斤 | | | | | | | | | |
|-------------|---------|-----------------------|-------------|-----------------------|------------------|--------|------------------|----------------------------|-----------------------|-------------|-----------------------|
| | | 第 一 級 毒 品 | 海 洛 因 | 第 二 級 毒 品 | M D M A | 大 麻 | 安 非 他 命 | 安 非 他 命 成 品 | 第 三 級 毒 品 | 愷 他 命 | 第 四 級 毒 品 |
| 97年 | 1,890.4 | 194.9 | 130.5 | 48.6 | 0.9 | 13.2 | 28.4 | 0.3 | 800.7 | 799.5 | 846.1 |
| 98年 | 1,900.7 | 62.5 | 62.4 | 179.2 | 2.0 | 61.1 | 107.0 | - | 1,201.8 | 1,186.4 | 457.2 |
| 99年 | 3,478.8 | 85.1 | 83.6 | 273.1 | 5.9 | 21.0 | 242.7 | 3.5 | 2,618.5 | 2,594.3 | 502.1 |
| 100年 | 2,340.1 | 17.8 | 17.8 | 166.9 | 23.9 | 1.6 | 140.6 | - | 1,436.0 | 1,371.9 | 719.4 |
| 101年 | 2,622.4 | 159.7 | 157.9 | 143.8 | 5.7 | 14.4 | 119.3 | - | 2,233.5 | 2,111.1 | 85.4 |
| 較上年±% | 12.1 | 794.5 | 785.5 | -13.8 | -76.1 | 803.2 | -15.2 | - | 55.5 | 53.9 | -88.1 |
| 我國 | 368.4 | 66.1 | 66.0 | 38.7 | 4.6 | 11.9 | 17.7 | - | 238.8 | 212.1 | 24.8 |
| 中國大陸 | 1,767.3 | 6.7 | 6.7 | 77.8 | - | - | 77.8 | - | 1,682.8 | 1,589.0 | - |
| 香港 | 3.9 | 1.4 | 1.4 | 1.5 | 1.0 | - | 0.5 | - | 1.0 | 0.5 | - |
| 泰國 | 11.1 | 11.0 | 11.0 | - | - | - | - | - | - | - | 0.1 |
| 緬甸 | 0.4 | 0.4 | 0.4 | - | - | - | - | - | - | - | - |
| 其他地區 | 232.4 | 63.6 | 61.9 | 6.7 | 0.0 | 1.7 | 5.0 | - | 161.1 | 161.1 | 0.9 |
| 地區不明 | 239.0 | 10.4 | 10.4 | 19.2 | 0.2 | 0.7 | 18.3 | - | 149.8 | 148.4 | 59.6 |

資料來源：法務部調查局、內政部警政署、國防部憲兵司令部、行政院海岸巡防署及財政部關稅總局。
 說明：1. 毒品來源地區別係由各查獲機關依毒品包裝或走私來源地區或毒犯之自白判別統計，包括轉口地，並不專指原始生產地區。
 2. 地區不明欄亦包括毒犯街頭交易或持有、施用等被緝獲其毒品來源無法判明之資料。
 3. 本表數字均以公克整理計算，再經進位為公斤陳示，其尾數採四捨五入法列計，故細數之和與相關總數間偶有些微差異。
 4. 為求彙編數據正確性，聯合數單位查緝毒品案件，其緝獲毒品數量業歸於主辦單位下，至於協辦單位則不予重複登載。

4、防制人口販運

本部依據「行政院防制人口販運行動計畫」訂頒「法務部防制人口販運案件具體執行方案」，由臺灣高等法院檢察署於96年成立督導小組，定期召開督導會報，對於人口販運案件之被告儘速偵結，並適時運用不起訴及緩起訴處分保護被害人。另協助內政部擬具人口販運防制法草案，該法於98年1月23日奉總統令制定公布，並自98年6月1日施行，有效落實人權保障。人口販運罪係指從事人口販運，而犯人口販運防制法、刑法、兒童及少年性交易防制條例或其他相關之罪。

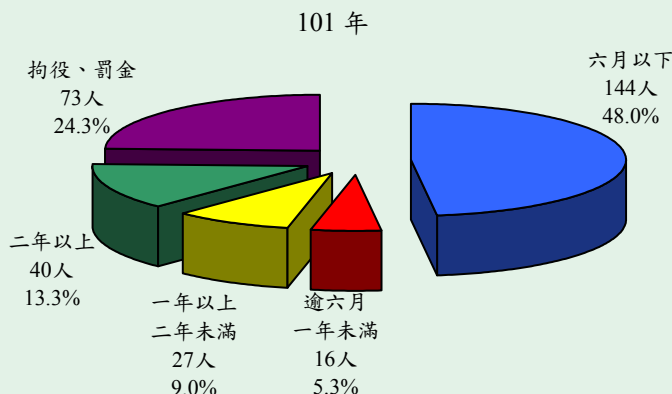
101年地方法院檢察署辦理「防制人口販運案件」，經檢察官偵查終結計403件、1,121人，其中起訴458人，占偵查終結人數之40.9%；偵查中羈押人數42人。同期間經法院判決確定有罪移送檢察機關執行人數為300人，其中判處刑期六月以下者占48.0%，刑期逾六月至一年未滿者占5.3%，一年至二年未滿者占9.0%，刑期二年以上者占13.3%，拘役及罰金者占24.3%。(表2-4，圖2-3)

表 2-4 地方法院檢察署辦理防制人口販運案件成效

| 項 目 別 | 偵查終結 | | 起訴 | | 緩處起訴分 | | 偵羈押 查人 中數 | 執裁有 判罪 確人 行定數 |
|-------------|------|-------|-------|-----|-------|----|-----------------|------------------------|
| | 件 | 人 | 件 | 人 | 件 | 人 | | |
| | 97年 | 194 | 1,021 | 165 | 601 | 3 | | |
| 98年 | 136 | 545 | 118 | 335 | 1 | 4 | 23 | 274 |
| 99年 | 228 | 993 | 115 | 441 | 2 | 32 | 46 | 300 |
| 100年 | 319 | 1,074 | 151 | 437 | 10 | 38 | 42 | 174 |
| 101年 | 403 | 1,121 | 169 | 458 | 16 | 38 | 42 | 300 |

說明：起訴包含依通常程序提起公诉及聲請簡易判決處刑。

圖 2-3 地方法院檢察署執行防制人口販運案件
裁判確定有罪人數



(二) 檢察案件受理

1、檢察案件結構

檢察機關新收檢察案件，按性質分為刑事偵查、執行案件、檢察官參與民事與非訟事件及其他事件，其中依刑事訴訟程序之告訴、告發、自首及司法警察或其他機關移送者或檢察官知有犯罪嫌疑自動檢舉偵辦者等案件均屬於偵查案件；各級法院裁判確定後移送檢察機關依法指揮執行者或延長、免除、或許可保安處分之執行、免除刑之執行、撤銷緩刑之宣告、撤銷保護管束、定應執行之刑、累犯更定其刑等聲請案件，及假釋中或刑之赦免後，聲請付保安處分案件等之執聲案件經法院裁定後再付執行者均為執行案件；至於偵查與執行案件以外，如檢察官參與民事與非訟事件及前述以外之案件則屬其他案件。

101 年地方法院檢察署新收檢察案件為 187 萬 9,003 件，其中偵查案件 39 萬 2,964 件，占 20.9%；執行案件 30 萬 7,633 件，占 16.4%；其他案件則有 117 萬 8,406 件，占 62.7%。(表 2-5)

表 2-5 地方法院檢察署新收檢察案件

| 項 目 別 | 總 | | 偵 查 案 件 | | 執 行 案 件 | | 其 他 案 件 | |
|-------------|-----------|-------------|------------------|-------------|------------------|-------------|------------------|-------------|
| | 計 件 | 比 率 % | 件 | 比 率 % | 件 | 比 率 % | 件 | 比 率 % |
| 97年 | 1,922,737 | 100.0 | 408,082 | 21.2 | 333,595 | 17.4 | 1,181,060 | 61.4 |
| 98年 | 1,899,851 | 100.0 | 408,270 | 21.5 | 323,326 | 17.0 | 1,168,255 | 61.5 |
| 99年 | 1,918,289 | 100.0 | 412,553 | 21.5 | 316,838 | 16.5 | 1,188,898 | 62.0 |
| 100年 | 1,917,535 | 100.0 | 400,884 | 20.9 | 313,953 | 16.4 | 1,202,698 | 62.7 |
| 101年 | 1,879,003 | 100.0 | 392,964 | 20.9 | 307,633 | 16.4 | 1,178,406 | 62.7 |

2、偵查案件新收

101 年新收偵查案件由司法警察機關所移送者占 71.1%，告訴、告發及自首案件占 4.9%；而由其他機關移送偵查者占 18.1%；檢察官主動調查發現有犯罪事實，自動檢舉偵查者占 0.9%；其餘則屬他檢察機關移轉管轄者。(表 2-6)

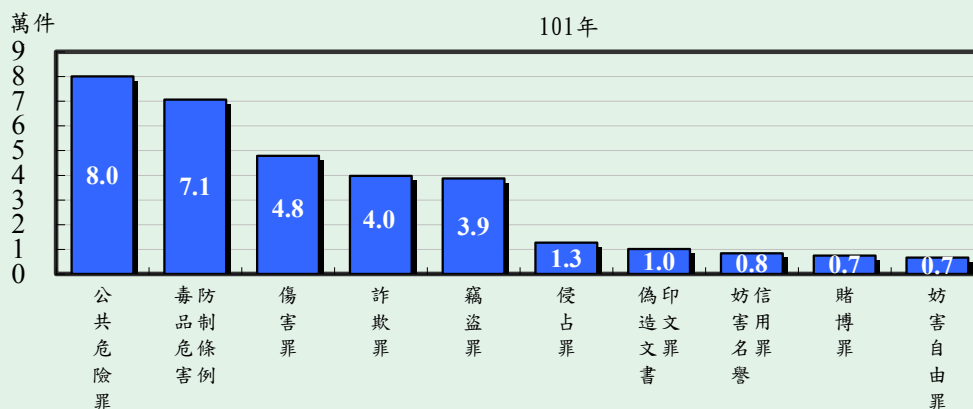
表 2-6 地方法院檢察署新收刑事偵查案件來源

| 項 目 別 | 總 | | 告及 訴自 | | 司機 法關 警移 | | 其移 他 | | 檢自 動 察 官 | | 他移 檢 察 機 關 送 |
|-------------|---------|-------|----------|-----|----------------|------|---------|------|-------------------|-----|-----------------------------|
| | 計 | 比 | 告發 | 自首 | 察送 | 率 | 機送 | 率 | 舉 | 率 | |
| | 件 | % | 件 | % | 件 | % | 件 | % | 件 | % | |
| 97年 | 408,082 | 100.0 | 8,095 | 2.0 | 292,888 | 71.8 | 78,247 | 19.2 | 2,903 | 0.7 | 25,949 |
| 98年 | 408,270 | 100.0 | 12,726 | 3.1 | 287,726 | 70.5 | 77,664 | 19.0 | 2,275 | 0.6 | 27,879 |
| 99年 | 412,553 | 100.0 | 13,470 | 3.3 | 294,425 | 71.4 | 73,834 | 17.9 | 2,486 | 0.6 | 28,338 |
| 100年 | 400,884 | 100.0 | 16,801 | 4.2 | 289,449 | 72.2 | 69,745 | 17.4 | 3,199 | 0.8 | 21,690 |
| 101年 | 392,964 | 100.0 | 19,277 | 4.9 | 279,325 | 71.1 | 70,954 | 18.1 | 3,526 | 0.9 | 19,882 |

說明：司法警察機關包括警察、海巡、憲兵、廉政及調查機關。

101 年地方法院檢察署新收偵查案件為 39 萬 2,964 件，較上年減少 7,920 件、2.0%，其中以違反毒品危害防制條例、詐欺罪、公共危險罪及竊盜罪減少最多，另增加部分則以傷害罪最多，其次為侵占罪。新收偵查案件量排名前十名之罪名，依序為公共危險罪、違反毒品危害防制條例、傷害罪、詐欺罪、竊盜罪、侵占罪、偽造文書印文罪、妨害名譽信用罪、賭博罪及妨害自由罪。(圖 2-4)

圖 2-4 地方法院檢察署新收偵查案件前十大罪名



說明：毒品危害防制條例含肅清煙毒條例及麻醉藥品管理條例。

3、聲請搜索情形

自 90 年 7 月 1 日起，所有偵查案件之搜索票改由法院核發，101 年法院辦理偵查中聲請搜索票相關案件為 2 萬 3,649 件（較上年減少 1,355 件、5.4%），其中 2 萬 3,477 件係屬事前向法院聲請核發搜索票之案件，占全部搜索案件之 99.3%，而屬逕行搜索事後陳報法院者則僅有 172 件，占 0.7%。法院搜索票核發率為 74.4%，逕行搜索備查率為 96.4%；換言之，檢警調等機關於偵查中聲請搜索票遭法院駁回之比率為 25.6%，至於依刑事訴訟法規定逕行搜索後陳報法院，未獲許可而撤銷者亦僅有 3.6%。

檢視各機關事前向法院聲請搜索票案件，以警察、海岸巡防與憲兵機關聲請 2 萬 2,162 件占 94.4% 最多，次為調查機關 678 件占 2.9%，檢察官 563 件占 2.4%，餘為廉政機關及其他機關。另在逕行搜索事後陳報法院者中，以檢察官聲請占 51.7% 為最多，次為警察、海岸巡防與憲兵機關聲請占 42.5%，餘為調查機關、廉政機關，分別占 5.2%、0.6%。至於逕行搜索之理由，以情況急迫、證據有偽造、變造、湮滅或隱匿之虞者及有事實足信為有人在內犯罪而情形急迫者為多。（表 2-7）

表 2-7 地方法院辦理偵查中搜索案件終結情形

| 項 目 別 | 總 計 | 終結情形 | | | | | 聲請人別 | | | | | 單位：件、% | | |
|-------------|--------|--------|--------|--------|--------|--------|-------------|------------------|------------------|------------------|------------------|------------------|-----------------------|----------------------------|
| | | 核 發 | 駁 回 | 備 查 | 撤 銷 | 其 他 | 檢 察 官 | 警 察 海 巡 | 憲 兵 機 關 | 調 查 機 關 | 廉 政 機 關 | 其 他 機 關 | 搜 核 發 票 率 | 逕 備 行 查 搜 率 |
| | | | | | | | | | | | | | | |
| 97年 | 26,530 | 21,166 | 5,107 | 225 | 13 | 19 | 959 | 25,003 | 558 | - | 10 | 80.6 | 94.5 | |
| 98年 | 26,105 | 19,019 | 6,813 | 230 | 17 | 26 | 891 | 24,621 | 580 | - | 13 | 73.6 | 93.1 | |
| 99年 | 25,694 | 19,096 | 6,324 | 236 | 17 | 21 | 933 | 24,018 | 736 | - | 7 | 75.1 | 93.3 | |
| 100年 | 25,004 | 18,442 | 6,315 | 215 | 10 | 22 | 749 | 23,543 | 685 | 10 | 17 | 74.5 | 95.6 | |
| 101年 | 23,649 | 17,457 | 6,004 | 163 | 6 | 19 | 652 | 22,235 | 687 | 59 | 16 | 74.4 | 96.4 | |
| 事前聲請搜索票 | 23,477 | 17,457 | 6,004 | - | - | 16 | 563 | 22,162 | 678 | 58 | 16 | 74.4 | - | |
| 逕行搜索事後陳報 | 172 | - | - | 163 | 6 | 3 | 89 | 73 | 9 | 1 | - | - | 96.4 | |

資料來源：司法院統計處

說明：搜索票核發率=核發/(核發+駁回)×100；逕行搜索備查率=備查/(備查+撤銷)×100

4、聲請羈押情形

101 年地方法院檢察署檢察官向法院聲請羈押者為 9,492 人，較上年減少 9.0%；經法院裁定犯罪嫌疑重大、有反覆實施同一犯罪之虞，准許羈押人數為 7,899 人，亦較上年減少 9.4%；法院許可羈押比率 83.2%，則較上年微減 0.3 個分點。駁回羈押聲請之理由，除法院裁定無羈押必要逕命具保、限制住居或責付外，尚有不足證明犯罪重大事實、不足證明有反覆施行同一犯罪之虞事實、不足證明有勾串共犯證人之虞事實、不足證明有逃亡之虞事實及不足證明有逃亡事實等。(表 2-8)

表 2-8 地方法院檢察署偵查案件聲請羈押情形

單位：人、%

| 項 目 別 | 總 計 | 核 押 准 人 數 | 比 率 | 駁 回 | | | | |
|-------------|--------|-----------------------|--------|--------|--------|------------------|--------|--------|
| | | | | 計 | 具 保 | 限 制 住 居 | 責 付 | 釋 放 |
| 97年 | 11,663 | 9,980 | 85.6 | 1,683 | 766 | 315 | 21 | 581 |
| 98年 | 10,791 | 8,789 | 81.4 | 2,002 | 1,021 | 328 | 20 | 633 |
| 99年 | 11,368 | 9,151 | 80.5 | 2,217 | 1,089 | 369 | 31 | 728 |
| 100年 | 10,432 | 8,715 | 83.5 | 1,717 | 844 | 292 | 36 | 545 |
| 101年 | 9,492 | 7,899 | 83.2 | 1,593 | 819 | 253 | 25 | 496 |

依據高等法院統計，101 年針對刑事案件羈押抗告，以不合法及無理由而駁回者比率為 84.4%，反之，撤銷原裁定比率為 15.6%。其中檢察官提出羈押抗告遭駁回比率為 48.1%，被告提出羈押抗告遭駁回比率為 92.6%。(表 2-9)

表 2-9 高等法院受理刑事案件羈押抗告終結情形

單位：件、%

| 項 目 別 | 總 計 | 撤 回 抗 告 | 駁 回 抗 告 | 撤 銷 計 | 原 裁 定 | | | | 其 他 | 駁 回 抗 告 占 與 定 * |
|-------------|--------|------------------|------------------|-------------|------------------|----------------------------|------------------|----------------------------|--------|--------------------------------------|
| | | | | | 全 部 | | 部 分 | | | |
| | | | | | 自 裁 為 定 | 發 原 法 回 審 院 | 自 裁 為 定 | 發 原 法 回 審 院 | | |
| 97年 | 660 | 11 | 556 | 93 | - | 92 | - | 1 | - | 85.7 |
| 98年 | 623 | 6 | 505 | 106 | 2 | 99 | 2 | 3 | 6 | 83.1 |
| 99年 | 680 | 7 | 555 | 118 | 4 | 109 | - | 5 | - | 82.8 |
| 100年 | 672 | 6 | 569 | 97 | 2 | 88 | 1 | 6 | - | 86.0 |
| 101年 | 589 | 3 | 491 | 94 | 2 | 86 | 1 | 5 | 1 | 84.4 |
| 檢察官 | 106 | - | 51 | 55 | 2 | 53 | - | - | - | 48.1 |
| 被告 | 480 | 3 | 439 | 37 | - | 33 | 1 | 3 | 1 | 92.6 |
| 雙方 | 3 | - | 1 | 2 | - | - | - | 2 | - | 66.7 |

資料來源：司法院統計處

說明：*撤銷原裁定屬「部分」者，其件數以1/2比例計入駁回抗告件數。

(三) 偵查案件終結

101 年地方法院檢察署偵查案件終結 39 萬 1,763 件、49 萬 4,883 人，終結案件平均每件所需日數約 51.24 日，較上年增加 0.61 日；其中依通常程序提起公訴者 10 萬 6,765 人，占終結人數之 21.6%；聲請簡易判決處刑者 9 萬 6,995 人，占 19.6%；緩起訴處分 4 萬 8,884 人，占 9.9%；依職權不起訴處分人數 7,348 人，占 1.5%；罪嫌不足等不起訴處分人數 16 萬 7,650 人，占 33.9%；而其他原因簽結者 6 萬 7,241 人(其中移送調解 2 萬 2,920 人，通緝 1 萬 8,125 人，移送他管轄 1 萬 4,944 人，送法院併案審理 4,614 人，移送戒治所 1,220 人，餘為其他原因簽結) 占 13.6%。(表 2-10)

表 2-10 地方法院檢察署偵查案件終結情形

| 項 目 別 | 總 計 | | 有犯罪嫌疑 | | | | | 罪不 嫌起 不訴 足處 等分 | 其 他 |
|-------------|---------|---------|---------|---------------------------|---------------------------|----------------------------|-------------------------------|----------------------------|--------|
| | | | 計 人 | 通提 常起 程公 序訴 人 | 聲判 請決 簡處 易刑 人 | 緩 起 訴 處 分 人 | 依不 起 職訴 處 權分 人 | | |
| | 件 | 人 | | | | | | 人 | 人 |
| 97年 | 413,125 | 526,143 | 278,347 | 117,057 | 114,756 | 36,977 | 9,557 | 158,076 | 89,720 |
| 98年 | 406,896 | 518,747 | 265,988 | 105,845 | 110,695 | 39,387 | 10,061 | 162,401 | 90,358 |
| 99年 | 410,387 | 523,887 | 272,010 | 111,719 | 106,724 | 44,514 | 9,053 | 169,636 | 82,241 |
| 100年 | 400,893 | 508,257 | 270,012 | 111,005 | 100,778 | 49,442 | 8,787 | 168,939 | 69,306 |
| 101年 | 391,763 | 494,883 | 259,992 | 106,765 | 96,995 | 48,884 | 7,348 | 167,650 | 67,241 |

1、起訴情形

在 101 年偵查終結人數中，起訴(包括通常程序提起公訴及聲請簡易判決處刑)所占比率為 41.2%，按主要罪名分析，以公共危險罪起訴者 4 萬 6,278 人最多，違反毒品危害防制條例 4 萬 3,025 人次之，竊盜罪 2 萬 3,434 人再次之；起訴人數占終結人數比率較高者為違反森林法、搶奪強盜及海盜罪、妨害公務罪、妨害風化罪、賭博罪及違反家庭暴力防治法等，均超過 60%；起訴人數占終結人數比率較低者，如遺棄罪、違反組織犯罪防制條例及違反稅捐稽徵法等均不及 10%。(表 2-11)

表 2-11 地方法院檢察署偵查終結起訴主要罪名

單位：人

| 項 目 別 | 總 計 | 公危 | 毒防 | 竊 | 傷 | 詐 | 賭 | 偽印 | 妨自 | 妨風 |
|-------------|---------|---------|------------------------|--------|--------|--------|--------|------------------|-------------|-------------|
| | | 險 共罪 | 品 制 危 例 害例 | 盜 罪 | 害 罪 | 欺 罪 | 博 罪 | 造 文 書 罪 | 由 害 罪 | 化 害 罪 |
| 97年 | 231,813 | 43,268 | 47,469 | 31,079 | 15,616 | 23,792 | 8,661 | 8,698 | 3,733 | 3,722 |
| 98年 | 216,540 | 45,260 | 40,443 | 23,251 | 17,134 | 24,593 | 8,098 | 9,674 | 3,698 | 3,266 |
| 99年 | 218,443 | 44,328 | 43,694 | 25,545 | 18,246 | 20,418 | 9,211 | 8,687 | 3,934 | 2,677 |
| 100年 | 211,783 | 45,610 | 42,960 | 25,110 | 19,548 | 13,526 | 9,921 | 7,574 | 4,157 | 2,776 |
| 101年 | 203,760 | 46,278 | 43,025 | 23,434 | 19,921 | 11,558 | 9,772 | 6,921 | 4,127 | 2,489 |

說明：毒品危害防制條例含肅清煙毒條例及麻醉藥品管理條例。

2、不起訴處分

101 年地方法院檢察署檢察官偵查終結案件中，被告獲不起訴處分人數達 17 萬 4,998 人，較上年減少 1.5%，不起訴處分占終結人數比率為 35.4%。同期間，按不起訴處分原因觀察，95.8%被告為「應不起訴處分」，其中以符合刑事訴訟法第 252 條第 10 款犯罪嫌疑不足者 11 萬 2,749 人最多；其次為同條第 5 款撤回告訴者 3 萬 5,286 人；再次為非屬同條範圍內之其他應不起訴處分者 9,717 人，主要為依毒品危害防制條例規定對無施用傾向之被告為不起訴處分者。(表 2-12)

表 2-12 地方法院檢察署偵查終結不起訴處分情形

單位：人

| 項 目 別 | 總 計 | 應 不 起 訴 處 分 | | | | | | | | | | 得 不 起 訴 處 分 | | |
|-------------|---------|-------------------|-------------|-------------|-------------|-------------|-------------|-------------|-------------|-------------|-------------|-------------|--------|---------------------------------|
| | | 刑 事 訴 訟 法 第 252 條 | | | | | | | | | | 其 他 | 總 計 | 刑 第 事 二 訴 五 訟 三 法 條 |
| | | 第 一 款 | 第 二 款 | 第 三 款 | 第 四 款 | 第 五 款 | 第 六 款 | 第 七 款 | 第 八 款 | 第 九 款 | 第 十 款 | | | |
| 97年 | 158,076 | 7,424 | 2,848 | - | 71 | 25,101 | 2,218 | 305 | 695 | 2 | 105,805 | 13,607 | 9,557 | 9,556 |
| 98年 | 162,401 | 8,550 | 2,964 | - | 18 | 27,254 | 2,164 | 373 | 817 | 1 | 108,250 | 12,010 | 10,061 | 10,060 |
| 99年 | 169,636 | 6,905 | 3,323 | - | 12 | 30,272 | 2,151 | 296 | 850 | 5 | 113,152 | 12,670 | 9,053 | 9,053 |
| 100年 | 168,939 | 3,800 | 3,474 | - | 47 | 33,355 | 2,206 | 341 | 701 | 4 | 113,080 | 11,931 | 8,787 | 8,787 |
| 101年 | 167,650 | 2,699 | 3,726 | - | 40 | 35,286 | 2,215 | 313 | 896 | 9 | 112,749 | 9,717 | 7,348 | 7,346 |

3、緩起訴處分

自 91 年 2 月起實施緩起訴處分制度，對初犯輕罪又有彌補損害誠意之犯罪者，藉由遵守或履行一定事項，代替受追訴、服刑，獲取自新機會，並補償對社會或被害人造成的損失。101 年獲緩起訴處分人數為 4 萬 8,884 人，其中以公共危險罪 2 萬 5,716 人最多，其次依序為違反毒品危害防制條例 3,925 人、偽造文書印文罪 3,557 人、竊盜罪 1,826 人及賭博罪 1,816 人。另從各主要罪名中緩起訴處分者所占比重高低來看，則以違反政府採購法、商標法及公共危險罪較高，比率均超過 30%。

101 年檢察官命緩起訴處分被告在緩起訴期間，應遵守或履行之各款事項中，以向公庫或指定之公益團體、地方自治團體支付之一定金額計 3 萬 5,835 人次為最多；其次為預防再犯所為之必要命令，計 1 萬 8,861 人次；再次為命被告立悔過書計 6,772 人次，餘依序為向指定之公益團體、地方自治團體或社區提供 40 小時以上 240 小時以下之義務勞務，完成戒癮治療、精神治療、心理輔導或其他適當之處遇措施，向被害人支付損害賠償，向被害人道歉，保護被害人安全之必要命令等。(表 2-13)

表 2-13 地方法院檢察署檢察官命被告於緩起訴期間應遵守或履行事項

| 項 目 別 | 向 被 害 人 道 歉 | 立 悔 過 書 | 向 財 產 或 非 財 產 上 之 損 害 賠 償 | 向 地 方 自 治 團 體 支 付 一 定 之 金 額 | 向 體 百 四 十 小 時 以 下 之 義 務 勞 務 | 完 理 成 戒 癮 治 療 、 精 神 治 療 、 措 施 | 保 護 被 害 人 安 全 之 必 要 命 令 | 預 防 再 犯 所 為 之 必 要 命 令 | 緩 |
|-------------|----------------------------|------------------|---|--|--|---|--|---|----------------------------|
| | | | | | | | | | 起 訴 處 分 人 數 |
| 97年 | 269 | 9,927 | 602 | 25,218 | 5,001 | 1,085 | 1,071 | 12,509 | 36,977 |
| 98年 | 218 | 7,568 | 718 | 24,567 | 6,338 | 1,389 | 2,371 | 16,742 | 39,387 |
| 99年 | 231 | 7,479 | 686 | 28,362 | 6,173 | 2,419 | 1,538 | 18,453 | 44,514 |
| 100年 | 285 | 8,107 | 727 | 32,463 | 4,954 | 3,533 | 207 | 16,769 | 49,442 |
| 101年 | 275 | 6,772 | 1,253 | 35,835 | 4,218 | 3,687 | 200 | 18,861 | 48,884 |

說明：檢察官得命被告遵守或履行刑事訴訟法第253條之2第1項多款事項，致各款人次合計數大於緩起訴處分人數。

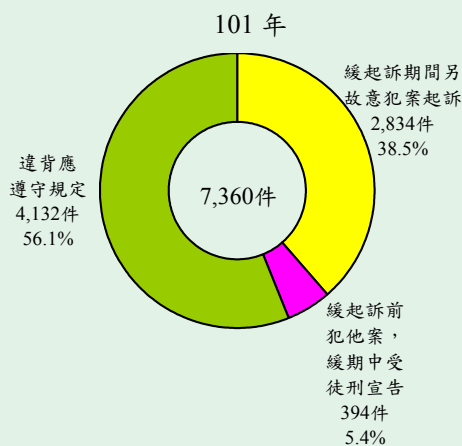
101 年地方法院檢察署執行緩起訴處分確定案件之被告應向公庫或指定之公益團體、地方自治團體支付之金額已高達新臺幣 16 億 9,265 萬元，顯示增添社會公益力量成效；指定支付對象中，依金額分析，除歸公國庫 56.5% 外，主要以協助犯罪預防或依法律負有犯罪防治、更生保護、被害人補償或法律宣導等工作之公益團體、慈善機構等合占 40.3% 為大宗。另支付地方自治團體則占 3.2%，主要用於各縣市中小學生紓困助學金等。在義務勞務方面，地方法院檢察署命被告提供義務勞務時數共 38 萬 1,522 小時，較上年減少 4.1%；義務勞務項目包括安排被告協助整理校園、照護老人及植物人、道路清潔、環境整理、交通安全、犯罪預防宣導等，充分發揮緩起訴處分制度之精神。(表 2-14)

表 2-14 地方法院檢察署執行緩起訴處分確定案件緩起訴處分金指定支付對象

| 項目別 | 總 計 | | 國 庫 | | 公益團體 | | 地方自治團體 | |
|------|---------|-------|--------|------|--------|------|--------|-----|
| | 新臺幣萬元 | % | 新臺幣萬元 | % | 新臺幣萬元 | % | 新臺幣萬元 | % |
| 97年 | 91,600 | 100.0 | 28,601 | 31.2 | 60,280 | 65.8 | 2,720 | 3.0 |
| 98年 | 97,645 | 100.0 | 37,841 | 38.8 | 52,207 | 53.5 | 7,597 | 7.8 |
| 99年 | 102,008 | 100.0 | 44,496 | 43.6 | 52,776 | 51.7 | 4,736 | 4.6 |
| 100年 | 123,093 | 100.0 | 60,644 | 49.3 | 55,924 | 45.4 | 6,526 | 5.3 |
| 101年 | 169,265 | 100.0 | 95,566 | 56.5 | 68,280 | 40.3 | 5,419 | 3.2 |

緩起訴處分於 101 年遭撤銷者有 7,360 件，其中違背應遵守規定者 4,132 件，占 56.1%；緩起訴期間故意更犯罪，經檢察官提起公訴者為 2,834 件；緩起訴前犯他罪，而在緩起訴期間內受徒刑宣告者 394 件。(圖 2-5)

圖 2-5 地方法院檢察署撤銷緩起訴處分案件



4、再議案件

101年地方法院檢察署得再議件數計13萬2,320件，其中不起訴處分、緩起訴處分及撤銷緩起訴處分之偵查案件中，得再議案件數分別為8萬6,203件、3萬8,446件、7,671件；對於檢察官不起訴處分、緩起訴處分或撤銷緩起訴處分，告訴人表示不服，或因無得聲請再議之人，而由原檢察官依職權逕送直接上級法院檢察署檢察長再議之案件，共計5萬6,465件，占得再議案件數之42.7%，其原處分為不起訴處分1萬8,779件、緩起訴處分3萬7,109件及撤銷緩起訴處分577件；再議案件絕大部分由原檢察官送交上級法院檢察機關檢察長核辦，而由原檢察官駁回聲請、撤銷處分或由聲請人撤回聲請等情形，僅占0.2%。

前項送交高等法院及分院檢察署審核之再議案件於101年終結者，84.5%以不合法或無理由駁回聲請，另8.9%命令續行偵查或命令起訴，餘以其他原因終結。(表2-15)

至於地方法院檢察署辦理上級法院檢察機關發回命令續行偵查之再議案件，101年全年重新偵查終結起訴者所占比率為13.5%，不起訴處分者比率為68.8%。

表 2-15 再議案件辦理情形

| 項 目 別 | 地方法院檢察署 | | | 高等法院及分院檢察署 | | | | | |
|-------------|------------------------------|-----------------------------------|---|-------------------------|---------------|-----------------------|---|-----------------------------------|-------------------------|
| | 得 再 議 件 數 (1) | 新 收 再 議 件 數 (2) | 新 占 收 得 再 議 之 再 比 率 (2)/(1)×100 | 終 結 件 數 (3) | 駁回聲請 | | 命 令 續 行 偵 查 件 數 (4) | 命 令 起 訴 件 數 (5) | 其 他 件 數 (6) |
| | | | | | 件 數 (4) | 比 率 (4)/(3)×100 | | | |
| 97年 | 104,126 | 43,142 | 41.4 | 44,147 | 36,504 | 82.7 | 4,751 | 1 | 2,891 |
| 98年 | 112,248 | 45,490 | 40.5 | 46,739 | 38,207 | 81.7 | 5,417 | - | 3,115 |
| 99年 | 121,820 | 51,126 | 42.0 | 53,154 | 43,241 | 81.4 | 5,932 | 3 | 3,978 |
| 100年 | 128,333 | 56,277 | 43.9 | 58,254 | 48,610 | 83.4 | 5,488 | 8 | 4,148 |
| 101年 | 132,320 | 56,465 | 42.7 | 58,669 | 49,603 | 84.5 | 5,197 | 8 | 3,861 |

5、非常上訴

非常上訴係指裁判確定後，發現該案件之審判係違背法令者，經由最高法院檢察署檢察總長向最高法院請求救濟之方法。101 年最高法院檢察署新收聲請非常上訴案件 3,508 件，較上年增加 11.4%；辦理終結件數為 3,510 件，其中不予提起非常上訴 3,070 件占 87.5%，僅 440 件經審核發現案件之審判確係違背法令並向最高法院提起非常上訴，占 12.5%，其中以違反毒品危害防制條例、竊盜罪、公共危險罪、詐欺背信及重利罪、偽造文書印文罪較多。

就最高法院檢察署提起非常上訴案件經最高法院判決結果觀察，在 101 年判決之 440 件中，最高法院認為所提起之非常上訴有理由，將原確定判決撤銷者計 383 件，占 87.0%，而該等撤銷原判決案件以另行判決者 373 件占 97.4%最多，其次為發回更審者 6 件占 1.6%。近 5 年提起非常上訴案件，經撤銷原判決者比率由 97 年之 76.5%，逐年提升至 101 年之 87.0%，顯示提起非常上訴對糾正違法裁判、保障人民權益，發揮相當的功效。(表 2-16)

表 2-16 最高法院檢察署非常上訴案件

| 項 目 別 | 非 常 新 上 收 訴 件 案 數 | 非常上訴案件終結情形 | | | | 提起非常上訴案件判決結果 | | | |
|-------------|---|-------------------------|----------|-----------------------|---|---------------|----------|-----------------------|------------------|
| | | 終 結 件 數 (1) | 提起非常上訴 | | 不 非 予 常 提 上 起 訴 件 | 總 計 (3) | 撤銷原判決 | | 駁 回 件 數 |
| | | | 件 (2) | 比 率 (2)/(1)×100 | | | 件 (4) | 比 率 (4)/(3)×100 | |
| | | 件 | 件 | % | 件 | 件 | % | 件 | |
| 97年 | 2,618 | 2,625 | 549 | 20.9 | 2,076 | 597 | 457 | 76.5 | 140 |
| 98年 | 2,609 | 2,602 | 379 | 14.6 | 2,223 | 380 | 297 | 78.2 | 83 |
| 99年 | 3,078 | 3,067 | 363 | 11.8 | 2,704 | 351 | 278 | 79.2 | 73 |
| 100年 | 3,148 | 3,159 | 413 | 13.1 | 2,746 | 405 | 337 | 83.2 | 68 |
| 101年 | 3,508 | 3,510 | 440 | 12.5 | 3,070 | 440 | 383 | 87.0 | 57 |

(四) 裁判確定執行情形

1、確定判決

101 年法院裁判確定移送檢察機關執行之人數 19 萬 7,202 人，其中有罪（科刑與免刑）人數為 17 萬 3,864 人，占 88.2%；無罪人數 7,366 人，占 3.7%；餘為免訴、不受理及其他。觀察有罪者之刑名結構，其中以被判處有期徒刑在六月以下者占 45.4% 為最多，次為拘役者占 20.0%，其他依序為刑期逾六月一年未滿者占 12.6%，科以罰金者占 12.5%，刑期在一年以上三年未滿者占 5.2%，刑期三年以上者占 4.2%，免刑者 67 人，判處無期徒刑者為 54 人。有罪人數中，男性計 14 萬 7,682 人，女性為 2 萬 5,800 人，餘為法人，男女比例約 6 比 1（表 2-17）。

依有罪者之罪名分析，以公共危險罪（其中約九成三為違背安全駕駛）人數最多，占全部刑案有罪總人數的 27.3%，其次為違反毒品危害防制條例、竊盜罪、賭博罪及詐欺罪，分別占 20.9%、11.8%、5.6% 及 5.2%；而傷害罪、偽造文書印文罪及妨害自由罪等其他罪名皆不及 5%。

表 2-17 地方法院檢察署執行裁判確定人數

| 項 目 別 | 總 計 人 | 有 罪 | | | | | | | | | 無 罪 人 | 其 他 人 | 定 罪 率 % | |
|-------------|-------------|---------|---------|--------|-------------|--------|------------------|-------------|-------------|-------------|-------------|-------------|------------------|--------|
| | | 計 人 | 科 | | 免 刑 人 | 刑 % | 六 以 下 % | 拘 役 % | 罰 金 % | 免 刑 人 | | | | |
| | | | 男 人 | 女 人 | | | | | | | | | | 刑 % |
| | | | | | | | | | | | | | | |
| 97年 | 221,345 | 198,685 | 169,967 | 28,140 | 198,621 | 100.0 | 43.6 | 21.2 | 11.0 | 64 | 8,583 | 14,077 | 95.9 | |
| 98年 | 213,570 | 190,474 | 162,299 | 27,784 | 190,399 | 100.0 | 42.0 | 20.8 | 13.7 | 75 | 9,151 | 13,945 | 95.4 | |
| 99年 | 203,489 | 180,081 | 153,244 | 26,453 | 180,015 | 100.0 | 43.9 | 22.0 | 12.6 | 66 | 8,373 | 15,035 | 95.6 | |
| 100年 | 198,336 | 175,300 | 148,490 | 26,439 | 175,243 | 100.0 | 45.2 | 20.2 | 12.5 | 57 | 7,127 | 15,909 | 96.1 | |
| 101年 | 197,202 | 173,864 | 147,682 | 25,800 | 173,797 | 100.0 | 45.4 | 20.0 | 12.5 | 67 | 7,366 | 15,972 | 95.9 | |

說明：定罪率係指判決確定之案件中，有罪人數（含科刑、免刑）占有罪人數加無罪人數和之百分比。

2、緩刑

緩刑係指對於初犯或輕微犯罪之人，於一定期間內，暫緩其刑之執行，旨在避免短期自由刑之被告傳染惡習，並促其改悔向上。101 年檢察機關執行裁判確定科刑者 17 萬 3,797 人，其中同時經法院宣告緩刑之人數 1 萬 9,906 人，占執行裁判確定科刑人數之 11.5%。細觀宣告緩刑人數逾千人之罪名有公共危險罪 2,212 人、竊盜罪 1,953 人、詐欺罪 1,927 人、傷害罪 1,405 人、偽造文書印文罪 1,253 人及殺人罪 1,128 人。宣告緩刑期間以二年與三年者之人數居多，分占 69.5%與 18.0%。受緩刑宣告者之原判決刑罰，以處六月以下有期徒刑者為最多，占 51.9%，逾六月至二年以下者占 21.2%，處拘役、科罰金者合占 26.4%，餘為逾二年有期徒刑者 85 人。至於 101 年間在緩刑期間再犯罪或違反保護管束應遵守事項情節重大而遭撤銷緩刑者有 1,366 人。（表 2-18）

表 2-18 地方法院檢察署執行宣告及撤銷緩刑人數

| 項 目 別 | 宣 告 緩 刑 人 數 | 緩 刑 期 間 | | | | 原 判 決 刑 名 | | | | 撤 銷 緩 刑 人 數 |
|---------------|----------------------------|---------|-------|-------|-------|-----------|-------|-----|-------|----------------------------|
| | | 二 | 三 | 四 | 五 | 六 | 逾二 | 逾三 | 拘 罰 | |
| | | 年 | 年 | 年 | 年 | 月 | 年 | 年 | 役 | |
| 97年 | 22,344 | 14,891 | 5,008 | 1,332 | 1,113 | 12,845 | 4,255 | 105 | 5,139 | 1,696 |
| 98年 | 22,874 | 15,956 | 4,594 | 1,148 | 1,176 | 12,780 | 4,428 | 99 | 5,567 | 1,609 |
| 99年 | 23,141 | 16,691 | 3,923 | 1,204 | 1,323 | 12,379 | 4,574 | 82 | 6,106 | 1,760 |
| 100年 | 21,764 | 15,396 | 3,805 | 1,181 | 1,382 | 11,610 | 4,524 | 64 | 5,566 | 1,618 |
| 101年 | 19,906 | 13,829 | 3,583 | 1,142 | 1,352 | 10,333 | 4,223 | 85 | 5,265 | 1,366 |
| 詐 欺 罪 | 1,927 | 1,485 | 266 | 87 | 89 | 1,063 | 162 | - | 702 | 108 |
| 公 共 危 險 罪 | 2,212 | 1,630 | 472 | 55 | 55 | 1,449 | 373 | - | 390 | 188 |
| 竊 盜 罪 | 1,953 | 1,660 | 234 | 39 | 20 | 749 | 114 | - | 1,090 | 257 |
| 偽 造 文 書 印 文 罪 | 1,253 | 865 | 234 | 81 | 73 | 917 | 248 | - | 88 | 67 |
| 傷 害 罪 | 1,405 | 1,149 | 125 | 46 | 85 | 570 | 120 | 14 | 701 | 63 |
| 殺 人 罪 | 1,128 | 683 | 313 | 61 | 71 | 748 | 350 | 8 | 22 | 31 |

3、易科罰金

由於大部分的刑事司法資源都在處理短期自由刑犯罪（六個月以下有期徒刑、拘役及罰金易服勞役）。為扭轉此一資源分配失衡現象，各地方法院檢察署在案件偵查及審理中，對於犯罪情節不重大，犯後態度良好者，儘量運用緩起訴處分及向法院求處緩刑；執行中案件或已在監執行者，則積極宣導及鼓勵聲請易科罰金，以繳納罰金折抵刑期來替代服刑，並落實分期繳納措施，使在監受刑者確為應與社會隔離的重刑罪犯，以貫徹寬嚴並濟的刑事政策。

經統計 101 年地方法院檢察署檢察官指揮執行之六月以下有期徒刑及拘役宣告得易科罰金者為 9 萬 7,839 人，其中 5 萬 1,307 人經向檢察官提出聲請易科罰金裁定，占 52.4%，較上年增加 2.0 個百分點；聲請易科罰金者除因無正當事由執行無困難者、不執行難收矯正之效及特定列管案件之 409 人不准易科外，餘均獲准易科罰金，核准之比率高達 99.2%。

至於未提出易科罰金聲請之 4 萬 6,532 人當中有 1 萬 1,600 人聲請易服社會勞動，占 24.9%；餘則因羈押折抵刑期期滿、另案在監接續執行、另案羈押借提及通緝到案押候執行未聲請易科罰金，另因經濟困難無力繳納或自願服刑不願易科者有 6,573 人占 14.1%。（表 2-19）

表 2-19 地方法院檢察署短期自由刑得易科罰金案件人數

| 項 目 別 | 總 計 (1) | 聲 請 易 科 定 (2) | 占 罰 得 金 易 比 科 率 (2)/(1)×100 | 核 准 易 科 (3) | 占 罰 聲 請 易 比 科 率 (3)/(2)×100 | 占 罰 得 金 易 比 科 率 (3)/(1)×100 | 未 易 科 罰 聲 請 金 (4) | 占 比 得 易 科 率 (4)/(1)×100 | 聲 社 請 會 易 勞 服 動 (5) | 占 科 未 聲 請 金 比 易 率 (5)/(4)×100 |
|-------------|---------------|------------------------------|---|-------------------------|---|---|--|---|---|--|
| | | | | | | | | | | |
| 97年 | 111,987 | 66,054 | 59.0 | 65,898 | 99.8 | 58.8 | 45,933 | 41.0 | - | - |
| 98年 | 97,011 | 52,416 | 54.0 | 52,192 | 99.6 | 53.8 | 44,595 | 46.0 | 7,474 | 16.8 |
| 99年 | 101,476 | 49,286 | 48.6 | 49,013 | 99.4 | 48.3 | 52,190 | 51.4 | 15,246 | 29.2 |
| 100年 | 99,661 | 50,264 | 50.4 | 50,049 | 99.6 | 50.2 | 49,397 | 49.6 | 11,596 | 23.5 |
| 101年 | 97,839 | 51,307 | 52.4 | 50,898 | 99.2 | 52.0 | 46,532 | 47.6 | 11,600 | 24.9 |

說明：1. 未聲請易科罰金者含羈押折抵刑期期滿、另案在監接續執行、另案羈押借提、通緝到案押候執行、經濟困難無力繳納、自願服刑不願易科等。

2. 自98年9月開始施行易服社會勞動制度。

(五) 重要案件

1、重大刑事案件

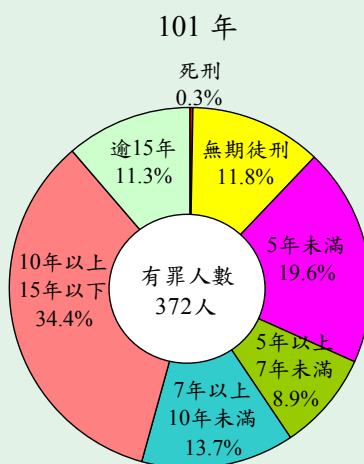
依「檢察機關辦理重大刑事案件注意事項」第2點所定之重大刑事案件，101年地方法院檢察署計偵查終結422件、676人，起訴652人，占終結人數比率為96.4%；同年經法院裁判確定後移送各地檢署執行之有罪人數為372人，較上年減少65人、14.9%。(表2-20)

表 2-20 地方法院檢察署偵辦重大刑事案件

| 項 目 別 | 偵查終結情形 | | | | | 執 定 行 有 罪 判 人 確 數 | 占 裁 罪 全 判 人 數 確 定 比 率 % |
|-------------|-----------------------|-------------|-------------|-----------------------|-------------|---|--|
| | 終 結 件 數 件 | 終結人數 | | | | | |
| | | 總 計 人 | 起 訴 人 | 不 處 起 訴 人 | 其 他 人 | | |
| 97年 | 513 | 841 | 766 | 35 | 40 | 610 | 0.31 |
| 98年 | 519 | 785 | 720 | 31 | 34 | 508 | 0.27 |
| 99年 | 516 | 895 | 819 | 40 | 36 | 512 | 0.28 |
| 100年 | 461 | 656 | 620 | 22 | 14 | 437 | 0.25 |
| 101年 | 422 | 676 | 652 | 12 | 12 | 372 | 0.21 |

101年地方法院檢察署執行重大刑事案件裁判確定有罪372人中，處以死刑者1人，而判處刑期7年以上者（含無期徒刑）265人約占七成，又以10年以上15年以下者所占比率最多，占34.4%，而判處無期徒刑者所占比率亦有11.8%。(圖2-6)

圖 2-6 地方法院檢察署執行重大刑事案件裁判確定有罪者刑名



2、公共危險罪

101年地方法院檢察署公共危險罪偵查終結8萬1,186人，其中依通常程序提起公訴及聲請簡易判決處刑者為4萬6,278人(92.5%屬違背安全駕駛)，較上年增加1.5%；起訴人數占終結人數比率為57.0%（依通常程序提起公訴者占7.1%、聲請簡易判決處刑者占49.9%）；緩起訴處分為2萬5,716人，占31.7%。

同年地方法院檢察署執行公共危險罪裁判確定有罪人數為4萬7,476人（男性占92.6%），占全部刑案有罪人數的27.3%，高居犯罪案件之首位；其中具公共危險罪前科者所占比率為42.6%。執行判處刑罰以六月以下之徒刑、拘役及罰金為多，分別占41.7%、27.9%、27.0%。同時宣告緩刑者有2,212人。（表2-21）

表 2-21 地方法院檢察署偵辦公危險罪案件

單位：人、%

| 項 目 別 | 偵查終結人數 | | | | | | 執行裁判確定有罪人數 | | | | | | | |
|-------------|--------|----------------------------|--------------------------------------|-----------------------|-----------------------|--------|------------|------------------|-----------------------|------------------|--------|--------|--------|------------------|
| | 總 計 | 通 常 起 訴 序 列 | 聲 請 簡 易 判 決 處 刑 | 緩 起 訴 處 分 | 不 起 訴 處 分 | 其 他 | 總 計 | 六 月 以 下 | 逾 六 月 未 滿 | 一 年 以 上 | 拘 役 | 罰 金 | 免 刑 | 宣 告 緩 刑 |
| 97年 | 66,305 | 3,098 | 40,170 | 16,560 | 5,197 | 1,280 | 43,867 | 11,417 | 751 | 198 | 18,635 | 12,865 | 1 | 2,249 |
| 98年 | 72,446 | 3,621 | 41,639 | 19,644 | 6,196 | 1,346 | 45,899 | 12,422 | 928 | 212 | 15,330 | 17,007 | - | 2,412 |
| 99年 | 76,275 | 4,108 | 40,220 | 23,159 | 7,287 | 1,501 | 43,333 | 13,449 | 910 | 204 | 14,530 | 14,239 | 1 | 2,335 |
| 100年 | 83,619 | 5,060 | 40,550 | 27,162 | 9,072 | 1,775 | 43,911 | 15,845 | 1,040 | 195 | 13,129 | 13,699 | 3 | 2,322 |
| 101年 | 81,186 | 5,803 | 40,475 | 25,716 | 7,326 | 1,866 | 47,476 | 19,807 | 1,303 | 296 | 13,252 | 12,816 | 2 | 2,212 |
| 結構比(%) | 100.0 | 7.1 | 49.9 | 31.7 | 9.0 | 2.3 | 100.0 | 41.7 | 2.7 | 0.6 | 27.9 | 27.0 | 0.0 | 4.7 |

3、毒品犯罪

「毒品危害防制條例」於92年7月9日修正公布，簡化施用毒品者之刑事處遇程序，自93年1月9日起，施用毒品屬5年內再犯者，不再送觀察勒戒或強制戒治，即依法追訴處罰。101年地方法院檢察署毒品案件偵查終結7萬4,128人，起訴4萬3,025人（其中第一級毒品者占43.7%，第二級毒品者占50.0%，餘為第三級毒品及第四級毒品），較上年增加65人、0.2%，占終結人數比率58.0%較上年之55.1%增加2.9個百分點；不起訴處分1萬5,473人（其中7,519人為觀察勒戒後判定無繼續施用毒品傾向者，1,040人為戒治期滿者），較上年減少11.5%；緩起訴處分人數為3,925人，較上年減少11.9%；移送戒治人數1,220人，則較上年減少27.2%；至於以其他原因結案（包括通緝、移轉管轄、移法院併案審理等）人數為1萬485人。

101年毒品案件執行裁判確定有罪人數3萬6,410人（男性占八成六、女性占一成四），占全部刑案有罪人數的20.9%，其中具有毒品罪前科者所占比率達81.2%。在毒品罪刑罰結構方面，以判處刑期六月以下（含拘役、罰金）者占47.7%為多，刑期逾六月一年未滿者占33.1%居次，刑期在一年以上者則占19.2%，因製賣運輸毒品判處無期徒刑者則有12人。（表2-22）

表 2-22 地方法院檢察署偵辦毒品案件

單位：人

| 項 目 別 | 起 訴 人 數 | | | | 執 行 裁 判 確 定 有 罪 人 數 | | | | | | | | |
|-------------|---------|-----------------------|-----------------------|--------|---------------------|------------------|------------------|---------------------------------|----------------------------|----------------------------|------------------|-----------------------|--------|
| | 總 計 | 第 一 級 毒 品 | 第 二 級 毒 品 | 其 他 | 總 計 | 無 期 徒 刑 | 六 月 以 下 | 逾 一 年 六 月 未 滿 | 一 三 年 以 未 滿 | 三 七 年 以 未 滿 | 七 年 以 上 | 拘 役 與 罰 金 | 免 刑 |
| 97年 | 47,469 | 34,017 | 12,588 | 864 | 41,120 | 39 | 13,152 | 20,853 | 4,218 | 534 | 1,420 | 895 | 9 |
| 98年 | 40,443 | 25,437 | 13,639 | 1,367 | 36,758 | 28 | 11,395 | 19,395 | 3,009 | 581 | 1,376 | 967 | 7 |
| 99年 | 43,694 | 21,338 | 20,429 | 1,927 | 35,460 | 14 | 15,279 | 13,633 | 2,790 | 1,037 | 1,811 | 888 | 8 |
| 100年 | 42,960 | 19,337 | 21,202 | 2,421 | 36,440 | 10 | 16,619 | 12,416 | 3,183 | 1,514 | 2,040 | 651 | 7 |
| 101年 | 43,025 | 18,783 | 21,520 | 2,722 | 36,410 | 12 | 16,632 | 12,046 | 3,352 | 1,701 | 1,936 | 730 | 1 |

說明：1.起訴包含通常程序提起公訴及聲請簡易判決處刑。

2.第一級毒品及第二級毒品分別含毒品危害防制條例87年5月20日修正施行前之肅清煙毒條例及麻醉藥品管理條例。

4、暴力犯罪

在所有犯罪類型中，影響社會治安最大的是暴力犯罪，如刑法之殺人罪（不含過失致死）、重傷罪、強制性交罪、強盜罪、海盜罪、搶奪罪、恐嚇罪及擄人勒贖罪等。101 年暴力犯罪案件起訴（含通常程序提起公訴及聲請簡易判決處刑）人數為 5,069 人，較上年減少 9.0%，占終結人數比率為 48.0%，其中絕大部分係依通常程序提起公訴；起訴者中以恐嚇罪、強制性交罪為多。執行暴力犯罪裁判確定有罪人數為 3,724 人，其中男性占 94.3%；分析刑罰結構，其中處無期徒刑者計 41 人占 1.1%，有期徒刑之刑期一年未滿者占 33.2%，刑期在一年以上三年未滿者占 16.3%，刑期三年以上七年未滿者占 23.2%，刑期七年以上者占 26.0%；宣告保安處分人數 374 人。（表 2-23）

與暴力犯罪密切相關的非法槍械案件，亦為治安工作重點。101 年違反槍砲彈藥刀械管制條例偵查終結起訴人數 1,520 人，占終結人數比率為 59.6%，其中 92.8%係依通常程序提起公訴者，聲請簡易判決處刑者占 7.2%；定罪人數為 1,485 人，其中判處刑期六月以下（含拘役、罰金）者占 16.6%，刑期逾六月一年未滿者占 3.9%，刑期一年以上三年未滿者占 30.8%，刑期三年以上者（含無期徒刑）占 48.4%。

表 2-23 地方法院檢察署偵辦暴力犯罪案件

單位：人、%

| 項 目 別 | 偵查終結人數 | | | | | | 執行裁判確定有罪人數 | | | | | | | | | | |
|-------------|--------|----------------------------|-----------------------|-----------------------|-----------------------|--------|------------|--------|-------------|------------------|-----------------------|-----------------------|-----------------------|------------------|-----------------------|--------|----------------------------|
| | 總 計 | 通 常 起 訴 程 序 | 聲 請 簡 易 刑 | 緩 起 訴 處 分 | 不 起 訴 處 分 | 其 他 | 總 計 | 死 刑 | 無 期 刑 | 一 年 未 滿 | 一 三 年 未 滿 | 三 七 年 未 滿 | 七 十 年 未 滿 | 十 年 未 滿 | 拘 役 與 罰 金 | 免 刑 | 宣 告 保 安 處 分 |
| 97年 | 13,798 | 6,962 | 509 | 41 | 4,392 | 1,894 | 5,451 | - | 71 | 2,248 | 784 | 1,005 | 965 | 357 | 20 | 1 | 536 |
| 98年 | 12,941 | 6,197 | 497 | 93 | 4,179 | 1,975 | 5,261 | - | 48 | 2,256 | 684 | 909 | 1,058 | 296 | 9 | 1 | 472 |
| 99年 | 11,884 | 5,422 | 358 | 54 | 4,152 | 1,898 | 4,651 | 4 | 47 | 1,911 | 654 | 925 | 825 | 273 | 9 | 3 | 451 |
| 100年 | 11,622 | 5,297 | 276 | 45 | 4,304 | 1,700 | 4,035 | 5 | 33 | 1,505 | 575 | 850 | 826 | 236 | 5 | - | 401 |
| 101年 | 10,556 | 4,853 | 216 | 51 | 3,828 | 1,608 | 3,724 | 1 | 41 | 1,236 | 607 | 865 | 757 | 210 | 5 | 2 | 374 |
| 結構比(%) | 100.0 | 46.0 | 2.0 | 0.5 | 36.3 | 15.2 | 100.0 | 0.0 | 1.1 | 33.2 | 16.3 | 23.2 | 20.3 | 5.6 | 0.1 | 0.1 | 10.0 |

5、侵害智慧財產權案件

政府近年來不斷積極投入保護智慧財產權工作，並全力查緝及追訴侵害著作權、商標權之智慧財產權案件，期能有效遏阻不法行為。101 年地方法院檢察署新收偵辦違反著作權法、商標法之智慧財產權案件計 7,605 件，較上年減少 6.4%，其中違反商標法案件占 50.9%，違反著作權法占 49.1%。101 年終結案件自收案至辦結平均一件所需日數，著作權法、商標法分別為 79.11 日、59.09 日，均較全部刑事案件之平均結案日數 51.24 日為高；在起訴之 2,000 人當中，48.4%係依通常程序提起公訴，餘 51.6%為聲請簡易判決處刑，起訴人數占終結人數比率為 20.7%；獲緩起訴處分者 2,130 人，不起訴處分者 3,994 人，其他原因簽結者為 1,533 人。

101 年經法院裁判確定有罪移送檢察機關執行之侵害智慧財產權案件被告 1,544 人，較上年增加 2.1%。定罪率（有罪人數占有罪人數及無罪人數之比率）達 92.6%，對仿冒、盜版廠商產生相當之嚇阻作用。依刑度分，以拘役與罰金合占 47.6%為多，其次依序為處六月以下有期徒刑占 47.3%、逾六月一年未滿者占 4.1%、一年以上者占 1.0%。（表 2-24）

表 2-24 地方法院檢察署偵辦侵害智慧財產權案件

| 項 目 別 | 新 收 件 數 | 偵查終結人數 | | | | | | 執行裁判確定有罪人數 | | | | | | |
|-------------|------------------|--------|---------------------------------|-----------------------|-----------------------|-----------------------|--------|------------------|---------------------------------|----------------------------|------------------|-----------------------|------------------|-----|
| | | 總 計 | 通 常 起 程 序 公 訴 | 聲 請 簡 易 刑 | 緩 起 訴 處 分 | 不 起 訴 處 分 | 其 他 | 六 月 以 下 | 逾 一 年 六 月 未 滿 | 一 二 年 以 未 滿 | 二 年 以 上 | 拘 役 、 罰 金 | 宣 告 緩 刑 | |
| 97年 | 7,908 | 9,964 | 876 | 1,737 | 2,054 | 4,007 | 1,290 | 2,501 | 1,314 | 142 | 23 | 2 | 1,020 | 998 |
| 98年 | 7,294 | 9,261 | 834 | 1,326 | 2,004 | 3,800 | 1,297 | 1,767 | 843 | 114 | 24 | 2 | 783 | 735 |
| 99年 | 6,989 | 8,952 | 954 | 1,033 | 1,894 | 3,669 | 1,402 | 1,566 | 802 | 71 | 23 | 5 | 665 | 704 |
| 100年 | 8,129 | 9,978 | 1,036 | 1,315 | 2,114 | 3,825 | 1,688 | 1,512 | 769 | 78 | 19 | 4 | 642 | 782 |
| 101年 | 7,605 | 9,657 | 968 | 1,032 | 2,130 | 3,994 | 1,533 | 1,544 | 730 | 63 | 15 | 1 | 735 | 799 |
| 著作權法 | 3,735 | 5,199 | 709 | 177 | 518 | 2,733 | 1,062 | 397 | 275 | 58 | 14 | 1 | 49 | 194 |
| 商標法 | 3,870 | 4,458 | 259 | 855 | 1,612 | 1,261 | 471 | 1,147 | 455 | 5 | 1 | - | 686 | 605 |

說明：1.本表智慧財產權案件含著作權法及商標法。
2.98年執行裁判確定有罪人數含免刑1人。

6、性侵害案件

所謂性侵害犯罪係指觸犯刑法妨害性自主罪(刑法第 221 條至第 227 條、第 228 條及第 229 條)及強盜罪、海盜罪、擄人勒贖罪等結合強制性交罪(刑法第 332 條第 2 項第 2 款、第 334 條第 2 款及第 348 條第 2 項第 1 款)之犯罪案件。101 年地方法院檢察署新收性侵害偵查案件計 4,566 件，較上年增加 6.7%，偵查終結起訴人數（含聲請簡易判決處刑）計 2,487 人，亦較上年增加 4.9%。

同期間法院裁判確定移送檢察機關執行有罪人數 2,272 人，定罪率（有罪人數占有罪人數及無罪人數之比率）為 89.7%，其中宣告強制治療處分人數計 52 人，占定罪人數之 2.3%。分析性侵害罪犯之犯行，以對未成年人為性交猥褻罪占 39.6%最多，強制性交罪占 33.1%，強制猥褻罪占 16.4%，餘為乘機性交猥褻罪、利用權勢性交或猥褻罪。以犯罪人年齡來看，則以 20 至 30 歲未滿（35.0%）及 30 至 40 歲未滿（19.4%）之青壯年年齡層為最多，合計占 54.4%，平均犯罪年齡為 33.8 歲。（表 2-25）

表 2-25 地方法院檢察署偵辦性侵害案件

| 項 目 別 | 新 收 件 數 | 終 結 人 數 | 偵查終結 | | | | 執 行 裁 判 確 定 數 | 宣 告 強 制 分 刑 | 治 療 處 分 率 | 定 罪 率 | 對 性 未 成 年 人 罪 a | 強 制 性 交 罪 b | 強 制 猥 褻 罪 c | 其 他 |
|-------------|------------------|------------------|-----------------------|------------------|-----------------------|------------------|---------------------------------|----------------------------|-----------------------|-------------|--------------------------------------|----------------------------|----------------------------|--------|
| | | | 通 常 起 程 序 | 提 起 公 訴 | 聲 請 簡 易 刑 | 判 決 處 分 | | | | | | | | |
| 97年 | 3,758 | 4,040 | 2,028 | 44 | 79 | 1,456 | 1,827 | 200 | 87.9 | 42.4 | 31.5 | 12.9 | 13.2 | |
| 98年 | 3,677 | 3,853 | 1,899 | 38 | 102 | 1,414 | 1,857 | 89 | 88.2 | 40.1 | 32.0 | 15.0 | 12.9 | |
| 99年 | 3,947 | 4,038 | 1,999 | 31 | 93 | 1,514 | 1,876 | 125 | 88.2 | 41.5 | 31.5 | 15.0 | 12.0 | |
| 100年 | 4,278 | 4,560 | 2,345 | 25 | 124 | 1,596 | 1,919 | 71 | 90.5 | 37.9 | 33.8 | 15.9 | 12.5 | |
| 101年 | 4,566 | 4,788 | 2,432 | 55 | 148 | 1,652 | 2,272 | 52 | 89.7 | 39.6 | 33.1 | 16.4 | 10.9 | |

說明：a係指犯刑法第227條之罪者；b為犯第221條及第222條之罪者；c為犯第224條及第224-1條之罪者。

7、電腦犯罪案件

所謂電腦犯罪，除指犯罪之工具或過程牽涉到電腦或網路之廣義電腦犯罪案件外（又稱網路犯罪），尚包含 92 年 6 月 25 日刑法修正公布，新增訂妨害電腦使用罪章所規範，以電腦或網路為攻擊對象之狹義電腦犯罪案件。101 年地方法院檢察署偵查終結電腦犯罪 1 萬 1,200 人，其中網路犯罪占 92.0%，妨害電腦使用罪案件占 8.0%。偵查終結情形中，起訴 3,787 人（包括通常程序提起公訴 2,251 人、聲請簡易判決處刑 1,536 人）占終結人數比率為 33.8%，緩起訴處分 1,631 人占 14.6%，不起訴處分 4,267 人占 38.1%。

同期間法院裁判確定移送檢察機關執行有罪人數為 2,887 人（其中妨害電腦使用罪 42 人、網路犯罪 2,845 人），男女比例約為 3 比 1，定罪率為 95.9%。分析定罪者犯行，網路犯罪大部分利用網路散布性交易訊息或網路色情或援交，以詐欺罪及侵犯智慧財產權者為多；在妨害電腦使用罪者中，54.8%為變更他人電腦或其相關設備電磁記錄者，入侵他人電腦或其相關設備者則占 40.5%。（表 2-26）

表 2-26 地方法院檢察署偵辦電腦犯罪案件

| 項 目 別 | 新 收 件 數 件 | 偵查終結情形 | | | | | | 執行裁判確定情形 | | |
|-------------|-----------------------|-------------|---|---|----------------------------|----------------------------|-------------|-------------|-------------|------------------|
| | | 總 計 人 | 通 提 常 起 程 公 序 訴 人 | 聲 判 請 決 簡 處 易 刑 人 | 緩 處 起 訴 分 人 | 不 處 起 訴 分 人 | 其 他 人 | 有 罪 人 | 無 罪 人 | 定 罪 率 % |
| 97年 | 2,817 | 13,704 | 1,776 | 2,644 | 3,046 | 4,596 | 1,642 | 4,055 | 112 | 97.3 |
| 98年 | 2,498 | 16,348 | 2,162 | 2,964 | 1,856 | 5,256 | 4,110 | 3,680 | 143 | 96.3 |
| 99年 | 1,914 | 15,021 | 2,451 | 2,595 | 1,491 | 5,128 | 3,356 | 3,775 | 162 | 95.9 |
| 100年 | 1,204 | 11,293 | 2,396 | 1,569 | 1,561 | 4,196 | 1,571 | 2,813 | 136 | 95.4 |
| 101年 | 927 | 11,200 | 2,251 | 1,536 | 1,631 | 4,267 | 1,515 | 2,887 | 123 | 95.9 |
| 妨害電腦使用罪 | 756 | 897 | 103 | 35 | 5 | 492 | 262 | 42 | 6 | 87.5 |
| 電腦網路犯罪 | 171 | 10,303 | 2,148 | 1,501 | 1,626 | 3,775 | 1,253 | 2,845 | 117 | 96.0 |
| 詐欺罪 | 71 | 4,183 | 1,175 | 444 | 149 | 1,623 | 792 | 1,194 | 40 | 96.8 |
| 智慧財產權案件 | 31 | 2,935 | 174 | 363 | 1,083 | 984 | 331 | 429 | 22 | 95.1 |
| 偽造文書印文罪 | 3 | 366 | 250 | 21 | 62 | 30 | 3 | 183 | 10 | 94.8 |
| 妨害風化罪 | 7 | 202 | 45 | 38 | 82 | 31 | 6 | 53 | - | 100.0 |
| 兒少性交易防制條例 | 9 | 335 | 52 | 59 | 98 | 106 | 20 | 80 | 1 | 98.8 |
| 其他 | 50 | 2,282 | 452 | 576 | 152 | 1,001 | 101 | 906 | 44 | 95.4 |

8、兩性犯罪

101 年地方法院檢察署偵查案件終結人數為 49 萬 4,883 人，其中男性被告 38.9 萬人，起訴 17.2 萬人，占全部起訴人數之 84.2%，占男性終結人數比率之 44.1%；至於偵查終結的女性被告為 10.4 萬人，起訴 3.2 萬人，占全部起訴人數的 15.6%，占女性終結人數比率之 30.6%。由於男女性別角色及特質關係，犯罪類型略有差異，起訴之男性被告以公共危險罪（違背安全駕駛）居首，其次依序為毒品危害防制條例、竊盜罪、傷害罪及詐欺罪；女性被告則以毒品危害防制條例占多數，其次依序為傷害罪、公共危險罪、竊盜罪及賭博罪。

101 年各級法院裁判確定有罪移送檢察機關執行者 17 萬 3,864 人當中，男性 14.8 萬人、定罪率 96.4%，女性為 2.6 萬人、定罪率 93.7%；定罪者男女比例約 6 比 1。就判決有罪的定罪人口率而言，男性每萬人有 127 人被定罪，較女性定罪人口率每萬人 22 人高出許多。就兩性犯罪觀察，女性犯罪人數較少，定罪人口率較低外，犯罪屬重大罪行者不多，故判處長刑期者較少，徒刑刑期一年以上（含無期徒刑）者占 7.0%，低於男性之 9.9%，女性被判處罰金、拘役及六月以下徒刑者較多，占 84.2%，較男性之 76.8% 為高。犯次方面，女性犯罪人數中，累犯者占 15.6%，則遠低於男性之 28.7%。（表 2-27）

表 2-27 兩性犯罪統計

| 項 目 別 | 偵 查 結 案 人 數 | 起 訴 人 數 | 起 訴 類 別 | | | | | 執 行 定 案 有 罪 判 數 | 確 定 罪 率 % | 年 齡 | | | | 科 刑 | | 累 犯 % |
|-------------|----------------------------|------------------|-------------|-----------------------|-------------|-------------|-------------|--------------------------------------|-----------------------|-------------------------|-------------------------|-------------------------|-------------------|--|--|-------------|
| | | | 公 危 險 | 毒 品 危 害 例 | 竊 盜 罪 | 詐 欺 罪 | 傷 害 罪 | | | 24 歲 29 歲 | 30 歲 39 歲 | 40 歲 49 歲 | 50 歲 上 | 拘 六 月 以 下 徒 刑 及 罰 金 | 刑 期 逾 一 年 （ 含 無 期 徒 刑 ） | |
| | | | | | | | | | | | | | | | | |
| 97年 男 | 42.3 | 19.7 | 4.0 | 4.2 | 2.8 | 1.9 | 1.3 | 17.0 | 100.0 | 18.7 | 33.7 | 25.5 | 15.0 | 74.5 | 8.6 | 31.8 |
| 97年 女 | 10.1 | 3.4 | 0.3 | 0.6 | 0.3 | 0.5 | 0.3 | 2.8 | 100.0 | 22.3 | 29.8 | 21.7 | 16.3 | 82.9 | 5.2 | 15.9 |
| 98年 男 | 41.2 | 18.3 | 4.2 | 3.5 | 2.0 | 2.0 | 1.4 | 16.2 | 100.0 | 16.6 | 32.8 | 26.3 | 17.0 | 75.4 | 8.1 | 30.0 |
| 98年 女 | 10.5 | 3.4 | 0.3 | 0.6 | 0.3 | 0.5 | 0.3 | 2.8 | 100.0 | 20.1 | 30.0 | 22.4 | 17.7 | 82.3 | 5.1 | 16.6 |
| 99年 男 | 41.4 | 18.4 | 4.1 | 3.8 | 2.3 | 1.6 | 1.5 | 15.3 | 100.0 | 15.1 | 32.6 | 26.5 | 18.7 | 77.5 | 8.8 | 28.0 |
| 99年 女 | 10.8 | 3.4 | 0.3 | 0.6 | 0.3 | 0.4 | 0.4 | 2.6 | 100.0 | 17.7 | 30.4 | 22.5 | 20.5 | 83.9 | 6.4 | 14.7 |
| 100年 男 | 40.1 | 17.8 | 4.2 | 3.7 | 2.2 | 1.0 | 1.6 | 14.8 | 100.0 | 13.8 | 32.6 | 26.5 | 19.7 | 76.8 | 9.7 | 29.0 |
| 100年 女 | 10.5 | 3.4 | 0.3 | 0.6 | 0.3 | 0.3 | 0.4 | 2.6 | 100.0 | 16.1 | 30.4 | 22.0 | 22.9 | 83.8 | 7.2 | 15.6 |
| 101年 男 | 38.9 | 17.2 | 4.3 | 3.7 | 2.0 | 0.9 | 1.6 | 14.8 | 100.0 | 12.5 | 31.9 | 26.4 | 20.9 | 76.8 | 9.9 | 28.7 |
| 101年 女 | 10.4 | 3.2 | 0.4 | 0.6 | 0.3 | 0.3 | 0.4 | 2.6 | 100.0 | 14.8 | 30.2 | 22.5 | 23.3 | 84.2 | 7.0 | 15.6 |

說明：1. 毒品危害防制條例含肅清煙毒條例及麻醉藥品管理條例。

說明：2. 累犯係指受徒刑之執行完畢，或一部之執行而赦免後，五年以內故意再犯有期徒刑以上之罪者。

(六) 檢察官辦案績效

檢察官依法實施偵查、提起公訴、實行公訴、協助自訴、擔當自訴及指揮刑事裁判之執行。101 年地方法院檢察署新收檢察案件（包括偵查、執行及其他案件）187 萬 9,003 件，較上年減少 2.0%，平均每一檢察官每月新收檢察案件為 193.7 件，其中屬偵、他、相案件約 77.3 件。高等法院及其分院檢察署新收檢察案件（包括偵查、上訴二審蒞庭、再議、執行及其他案件）20 萬 9,577 件，平均每一檢察官平均每月新收檢察案件約為 142.5 件。最高法院檢察署新收檢察案件（包括上訴、非常上訴、刑事補償及其他等案件）2 萬 928 件，平均每一檢察官每月新收檢察案件約為 54.5 件。

101 年地方法院檢察署偵查終結案件中平均一件所需日數約為 51.24 日，較上年增加 0.61 日；高等法院及其分院檢察署終結案件中平均一件所需日數約為 1.71 日；最高法院檢察署終結案件中平均一件所需日數約為 3.82 日。

101 年地方法院檢察署偵查案件起訴後裁判確定結果之檢察官辦案正確性為 95.5%；高等法院及分院檢察署檢察官提起上訴案件，經最高法院判決撤銷原判決件數之比率為 37.7%。至於最高法院檢察署提起非常上訴案件，經最高法院認為有理由撤銷原判決件數之比率為 87.0%。(表 2-28)

表 2-28 檢察官工作負荷及結案速度

| 項 目 別 | 地方法院檢察署 | | | 高等法院暨分院檢察署 | | | 最高法院檢察署 | | |
|-------------|-----------------------|---|--|-----------------------|--------------------------------------|---|-----------------------|-----------------------|--|
| | 新 收 案 件 數 | 檢 辦 案 察 正 確 官 性 % | 偵 查 每 終 結 所 需 案 件 日 平 數 | 新 收 案 件 數 | 提 起 上 訴 案 件 率 % | 撤 銷 原 判 決 案 比 率 % | 終 結 案 件 數 | 新 收 案 件 數 | 提 起 非 常 上 訴 案 件 率 % |
| 97年 | 1,922,737 | 95.2 | 48.67 | 223,857 | 60.9 | 1.91 | 21,213 | 76.5 | 3.66 |
| 98年 | 1,899,851 | 94.9 | 47.68 | 209,670 | 54.4 | 1.99 | 21,700 | 78.2 | 3.32 |
| 99年 | 1,918,289 | 95.1 | 49.35 | 216,482 | 53.5 | 1.69 | 23,368 | 79.2 | 3.62 |
| 100年 | 1,917,535 | 95.6 | 50.63 | 212,507 | 44.5 | 1.69 | 21,753 | 83.2 | 3.68 |
| 101年 | 1,879,003 | 95.5 | 51.24 | 209,577 | 37.7 | 1.71 | 20,928 | 87.0 | 3.82 |

(七) 法醫鑑定

101 年法醫研究所新收鑑定案件 4,232 件，較上年 4,259 件減少 0.6%。鑑定案件主要來源為檢察機關占 94.1%，法院占 5.7%。鑑定案件類別以死因鑑定占 45.0%最多，次為解剖占 44.4%，再次為再函詢案件占 6.0%。同期間所辦結鑑定案件 4,151 件，較上年結案 4,340 件減少 4.4%。(表 2-29，圖 2-7)

101 年法醫研究所自行製作病理切片共計 898 件、7,999 片，較上年 817 件、8,317 片，案件數增加 9.9%、切片數減少 3.8%。毒物化學檢驗共 6 萬 9,394 項次，較上年 7 萬 2,166 項次減少 3.8%。血清證物鑑驗共 1 萬 4,445 項次，較上年 1 萬 4,763 項次減少 2.2%。(圖 2-8)

表 2-29 法醫研究所法醫病理鑑定收結案件統計

| 項 目 別 | 新 收 案 件 | | | | | | | 終 結 案 件 | | | | | | |
|----------------------------|---------|-------|-------|----------|----------|------|----------|---------|-------|------|----------|----------|------|----------|
| | 總計 | 解剖 | 複驗 | 文書 鑑定 | 死因 鑑定 | 再函詢 | 證物 鑑定 | 總計 | 解剖 | 複驗 | 文書 鑑定 | 死因 鑑定 | 再函詢 | 證物 鑑定 |
| 97年 | 4,113 | 1,852 | 40 | 82 | 1,881 | 251 | 7 | 4,463 | 2,078 | 44 | 81 | 2,005 | 245 | 10 |
| 98年 | 4,147 | 1,738 | 179 | 134 | 1,851 | 241 | 4 | 4,110 | 1,757 | 179 | 126 | 1,803 | 242 | 3 |
| 99年 | 4,361 | 1,912 | 41 | 133 | 2,015 | 259 | 1 | 4,307 | 1,912 | 41 | 134 | 1,983 | 235 | 2 |
| 100年 | 4,259 | 1,910 | 13 | 107 | 1,972 | 255 | 2 | 4,340 | 1,910 | 13 | 123 | 2,030 | 262 | 2 |
| 101年 | 4,232 | 1,881 | 29 | 158 | 1,906 | 253 | 5 | 4,151 | 1,863 | 24 | 160 | 1,847 | 252 | 5 |
| 較 上 年 增 減 % | -0.6 | -1.5 | 123.1 | 47.7 | -3.3 | -0.8 | 150.0 | -4.4 | -2.5 | 84.6 | 30.1 | -9.0 | -3.8 | 150.0 |

單位：件、%

說明：為釐清解剖案件、死因鑑定案件執行績效，自97年8月11日起將原統計之「解剖及死因鑑定」、「僅死因鑑定」，重新分類為「解剖」及「死因鑑定」二大類加以統計，並追溯修正以前年度資料。

圖 2-7 法醫研究所新收鑑定案件數

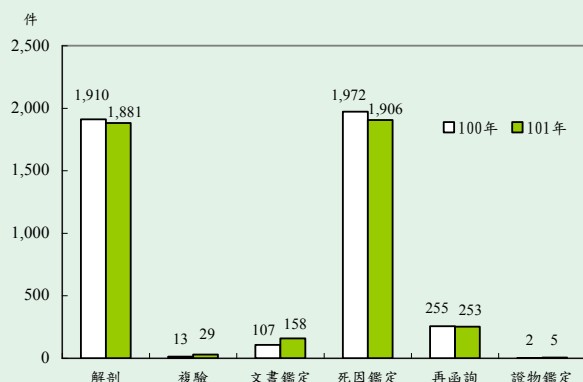


圖 2-8 法醫研究所切片及檢驗數

