

看守所新入所被告人數變動情形

- 一、羈押制度本質上係為使訴訟程序得以順利進行，或為保全證據或為保全對被告刑罰執行之目的。而羈押決定權自民國 86 年 12 月 19 日修正刑事訴訟法第 105 條歸由法院行使，現行所規定兩種羈押態樣，為刑事訴訟法第 101 條「一般性羈押」，規定一般犯罪案件之羈押；另一為刑事訴訟法第 101 條之 1「預防性羈押」，是為了預防被告繼續犯罪，針對某些犯罪所採取的強制手段；且羈押被告偵查中不得逾二月，並得延長羈押一次，延長羈押期間一次不得逾二月；審判中不得逾三月，延長羈押期間，每次不得逾二月，所犯最重本刑為十年以下有期徒刑以下之刑者，第一、二審以三次為限，第三審以一次為限。若所犯最重本刑超過十年有期徒刑之刑者，則審判中不受羈押次數限制。並依羈押法第 1 條規定「刑事被告應羈押者，於看守所內羈押」。因此法官認為刑事被告有羈押之原因與必要，依職權裁定被告羈押於看守所，謂之「新入所被告」。
- 二、觀察近 10 年 (94 年至 103 年，以下同) 看守所刑事被告羈押情形，新入所被告 (不含寄押者，以下同) 人數自 94 年 1 萬 6,901 人逐年上升至 96 年達 1 萬 8,440 人最多，後呈減少趨勢，99 年 1 萬 3,810 人略高於 98 年，嗣後即逐年下降至 103 年 8,836 人；10 年平均男女性別比為 8.8，以 103 年 10.0 最高，亦即男性人數約為女性的 10 倍。(詳圖 1)

圖 1 看守所新入所被告人數



說明：新入所被告不含寄押者。

三、近 10 年新入所被告罪名，人數超過 4,000 人者有毒品罪¹、竊盜罪、詐欺罪、強盜罪、殺人罪、槍砲彈藥刀械管制條例及妨害性自主罪（下稱主要罪名），合計 10 萬 9,452 人占 78.9%；其次的搶奪罪、偽造文書印文罪、恐嚇罪、貪污治罪條例、公共危險罪、公職人員選舉罷免法及傷害罪（下稱次要罪名）等，則介於 3,445 人及 1,514 人之間，合計 1 萬 5,700 人占 11.3%；其餘罪名均不及 1%，合占 9.7%。（詳表 1、表 2）

表 1 看守所新入所被告主要罪名

單位：人、%

年別	合計	毒品罪	竊盜罪	詐欺罪	強盜罪	殺人罪	槍砲彈藥刀械管制條例	妨害性自主罪
94年~103年	109,452	43,395	28,274	13,435	9,027	6,378	4,772	4,171
占全部罪名%	78.9	31.3	20.4	9.7	6.5	4.6	3.4	3.0
94年	13,119	5,350	3,280	1,005	1,421	781	844	438
95年	13,286	4,768	3,645	1,089	1,561	852	807	564
96年	14,599	5,526	4,329	1,424	1,325	770	718	507
97年	13,047	5,054	4,011	1,281	1,163	648	470	420
98年	10,583	4,348	2,515	1,348	945	679	370	378
99年	11,021	4,685	2,661	1,579	720	583	423	370
100年	10,251	4,304	2,418	1,524	637	510	398	460
101年	9,183	3,593	2,138	1,713	490	584	268	397
102年	7,576	3,172	1,725	1,283	349	485	235	327
103年	6,787	2,595	1,552	1,189	416	486	239	310
平均年增率	-7.1	-7.7	-8.0	1.9	-12.8	-5.1	-13.1	-3.8

表 2 看守所新入所被告次要罪名

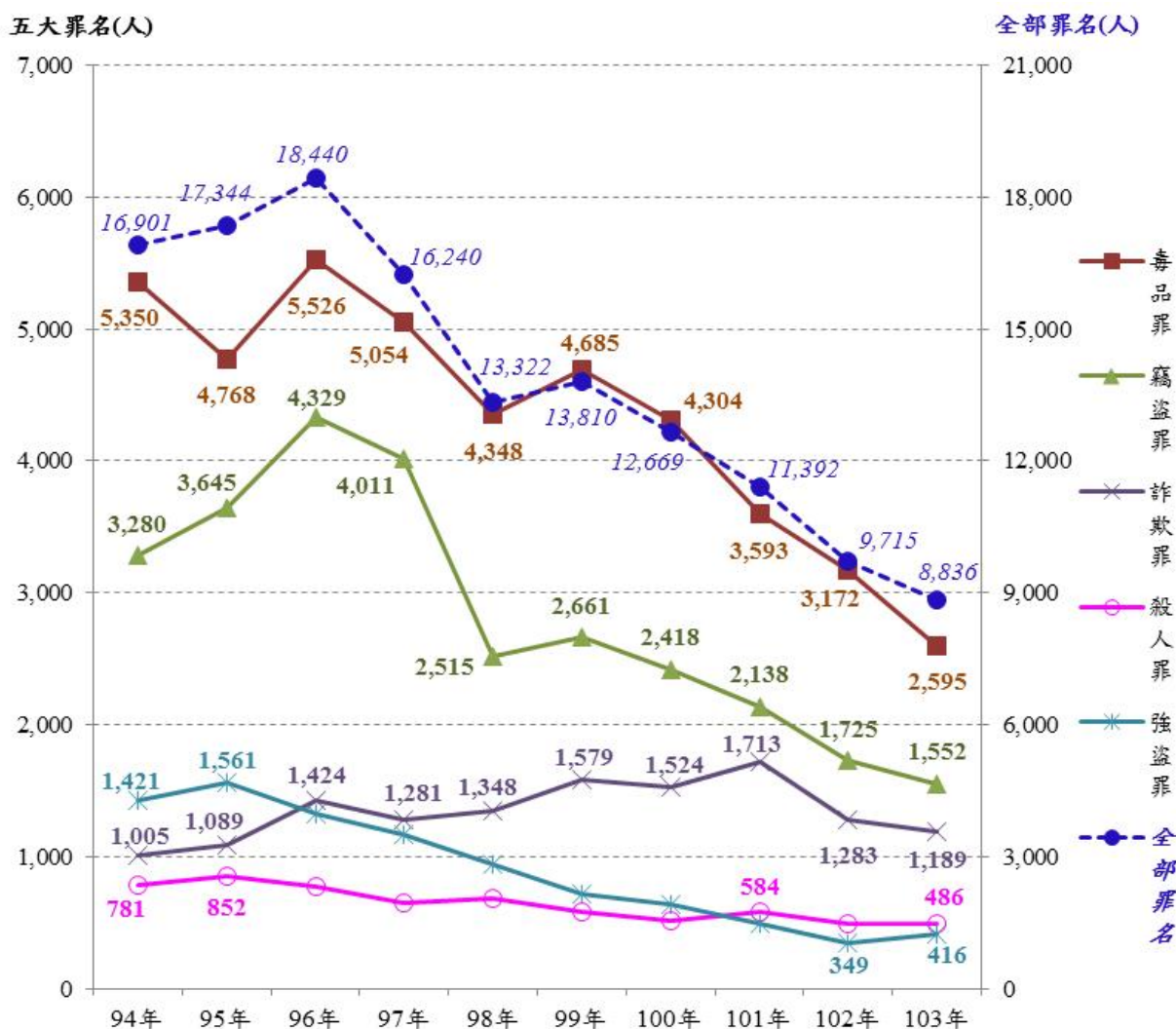
單位：人、%

年別	合計	搶奪罪	偽造文書印文罪	恐嚇罪	貪污治罪條例	公共危險罪	公職人員選舉罷免法	傷害罪
94年~103年	15,700	3,445	2,878	2,298	2,284	1,740	1,541	1,514
占全部罪名%	11.3	2.5	2.1	1.7	1.6	1.3	1.1	1.1
94年	2,080	610	388	221	232	173	303	153
95年	2,208	527	536	256	356	186	150	197
96年	2,016	542	403	276	343	210	37	205
97年	1,710	421	355	298	238	145	98	155
98年	1,596	380	293	250	163	171	213	126
99年	1,580	283	239	228	180	140	372	138
100年	1,204	206	213	263	248	143	17	114
101年	1,102	177	188	189	194	171	27	156
102年	1,022	176	150	153	226	186	-	131
103年	1,182	123	113	164	104	215	324	139
平均年增率	-6.1	-16.3	-12.8	-3.3	-8.5	2.4	0.7	-1.1

¹毒品罪包括毒品危害防制條例、肅清煙毒條例及麻醉藥品管理條例。

四、進一步觀察前五大罪名 10 年間的起伏，毒品罪及竊盜罪人數呈現類似變動，先自 94 年增加至 96 年最多、嗣逐年下降，至 99 年略增後又逐年減少，由於此二罪名人數分占全部罪名之 3 成及 2 成，其餘均不及 1 成，致全部罪名新入所總人數亦呈現與此二罪名相同趨勢。強盜罪則是以 95 年 1,561 人最多，96 年起逐年下降至 103 年 416 人，較最多時減少了 73.4%。殺人罪每年增減人數不大，惟亦呈減少情形，以 95 年 852 人最多，近 2 年 485 人、486 人最少，較 95 年少 4 成 3。詐欺罪是在五大罪名中唯一具增勢者，原列第 4，於 96 年超越強盜罪後一路攀升至 101 年已占總人數之 15.0%，再減至 103 年 1,189 人占 13.5%，近 3 年約較竊盜罪少 4 個百分點。(詳圖 2)

圖 2 看守所新入所被告五大罪名人數變動



五、近 10 年新入所被告以 30-40 歲未滿者 4 萬 8,077 人占 34.7% 最多，20-30 歲未滿者 4 萬 2,815 人占 30.9% 居次，再次為 40-50 歲未滿者 2 萬 8,738 人占 20.7%，其他依次為 50-60 歲未滿、20 歲未滿及 60 歲以上，均未達 1 成。觀察各年齡層人數歷年變化，人數最多的 3 個年齡層，下降

趨勢明顯，其他 3 個年齡層則較為平穩。惟如檢視各年齡層人數占全部人數之比率，則發現 20-30 歲未滿者比重明顯下滑，自 94 年 38.9% 降至 103 年 25.1%，減少 13.8 個百分點；而人數最多的 30-40 歲未滿者所占比率，則先升後降，至 103 年大致與 94 年相同；其他年齡層均呈升勢，以 50-60 歲未滿增加 6.1 個百分點最多。(詳圖 3、圖 4)

圖 3 看守所新入所被告人數按年齡層分

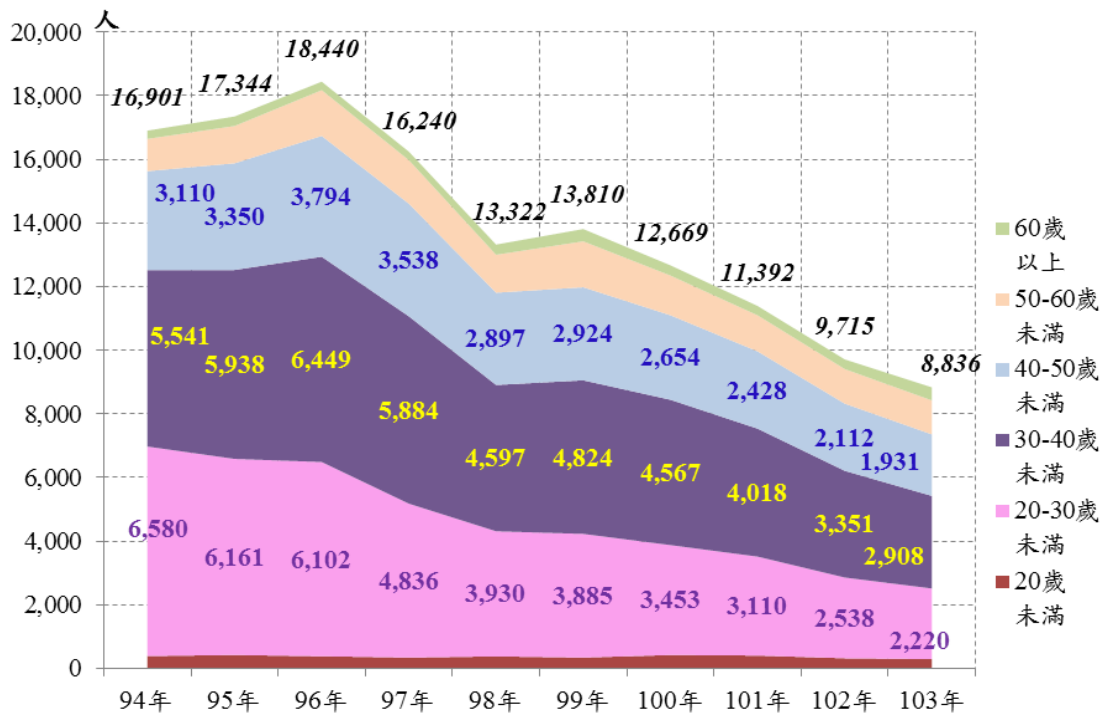
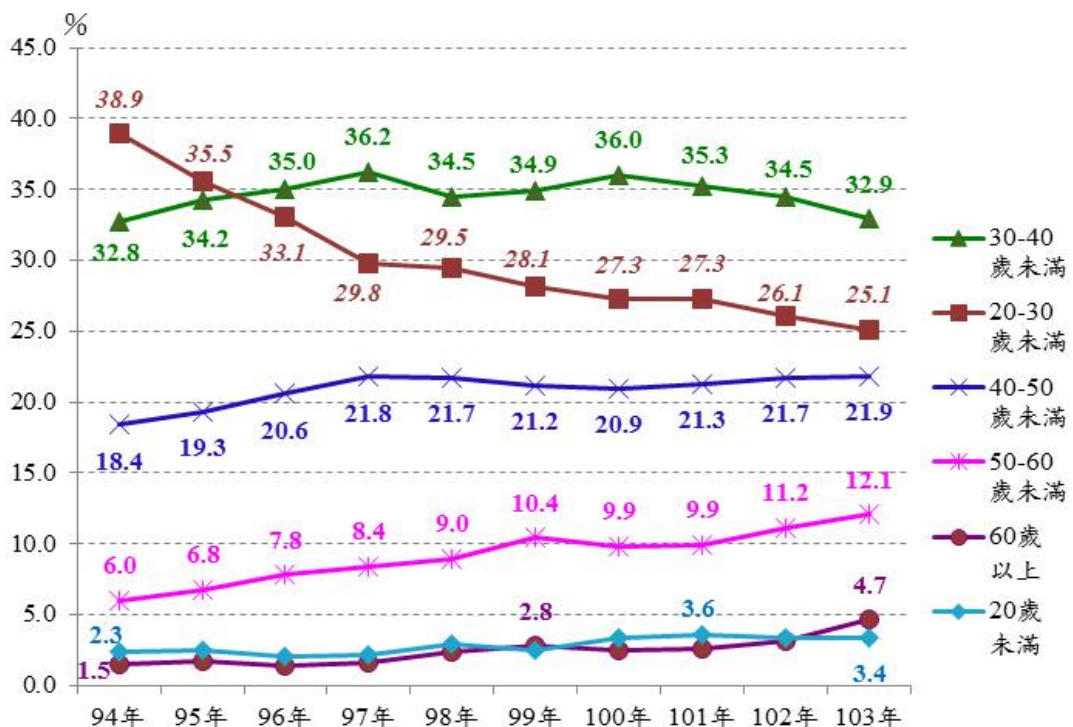


圖 4 看守所新入所被告人數各年齡層比率

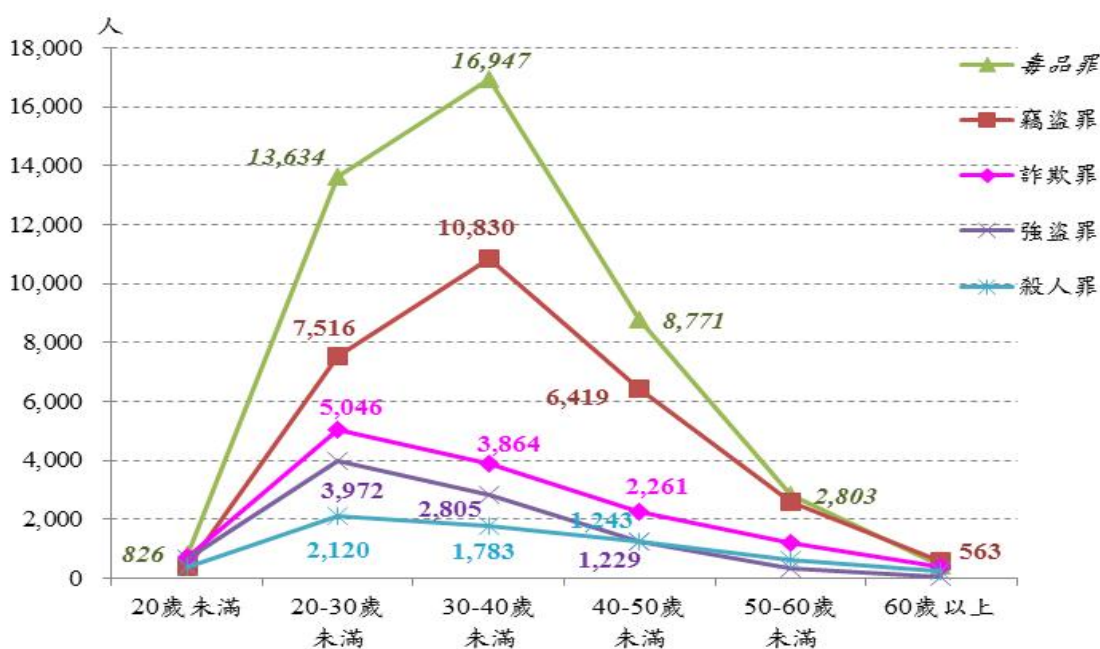


六、就新入所人數減少最多且唯一比率下降的年齡層 20-30 歲未滿者而言，主要罪名人數 3 萬 5,553 人占 83.0%，其比重較全部年齡層略高，7 項罪名近 10 年走勢與全部年齡層相仿，僅詐欺罪呈上升趨勢。如將五大罪名與年齡層進行新入所人數的交叉分析，居冠亞的毒品罪及竊盜罪以 30-40 歲未滿者最多、20-30 歲未滿者次之；詐欺罪、強盜罪及殺人罪則反之，以 20-30 歲未滿者最多。細究各年情形，五大罪名原均以 20-30 歲未滿者為首，惟毒品罪及竊盜罪 30-40 歲未滿者自 95 年開始超過 20-30 歲未滿者，且差距逐年拉大。(詳表 3、圖 5)

表 3 看守所新入所 20-30 歲未滿被告主要罪名

年別	合計	單位：人、%						
		毒品罪	詐欺罪	竊盜罪	殺人罪	強盜罪	妨害性自主罪	槍砲彈藥刀械管制條例
94年~103年	35,553	13,634	5,046	7,516	2,120	3,972	1,382	1,883
占全部罪名%	83.0	31.8	11.8	17.6	5.0	9.3	3.2	4.4
94年	5,361	2,103	297	1,322	293	718	180	448
95年	4,971	1,750	359	1,227	296	773	208	358
96年	4,992	1,837	446	1,368	245	617	175	304
97年	4,057	1,506	433	1,100	219	492	115	192
98年	3,298	1,309	542	588	209	406	122	122
99年	3,327	1,481	538	588	189	286	111	134
100年	2,931	1,241	574	470	165	248	123	110
101年	2,630	922	774	369	186	172	129	78
102年	2,143	851	544	279	150	124	112	83
103年	1,843	634	539	205	168	136	107	54
平均年增率	-11.2	-12.5	6.8	-18.7	-6.0	-16.9	-5.6	-21.0

圖 5 看守所新入所被告五大罪名人數按年齡層分
94 年~103 年



七、以教育程度觀之，近 10 年新入所被告國中程度 6 萬 259 人占 43.5%，高中(職)程度 5 萬 2,127 人占 37.6%，兩者合占八成。就五大罪名教育程度結構觀察，毒品罪仍以國中為主，高中(職)居次，惟近 10 年兩者差距逐年縮小，至 102 年高中(職)人數已超越國中人數；竊盜罪國中約占五成，高中(職)占 30.5%，各年結構變化平穩；詐欺罪則與全般罪名教育程度結構不同，以高中(職)為主，占 48.5%，其次為國中(占 31.6%)，且高等教育所占比率超過一成，屬智慧型犯罪態樣，各年結構變化較為明顯，自 100 年起，高中(職)人數與國中人數，呈現較大幅度差距，103 年高中(職)人數為國中人數之 1.9 倍；強盜罪、殺人罪亦均以國中為主，高中(職)居次，且各年結構變化不大。(詳表 4、圖 6)

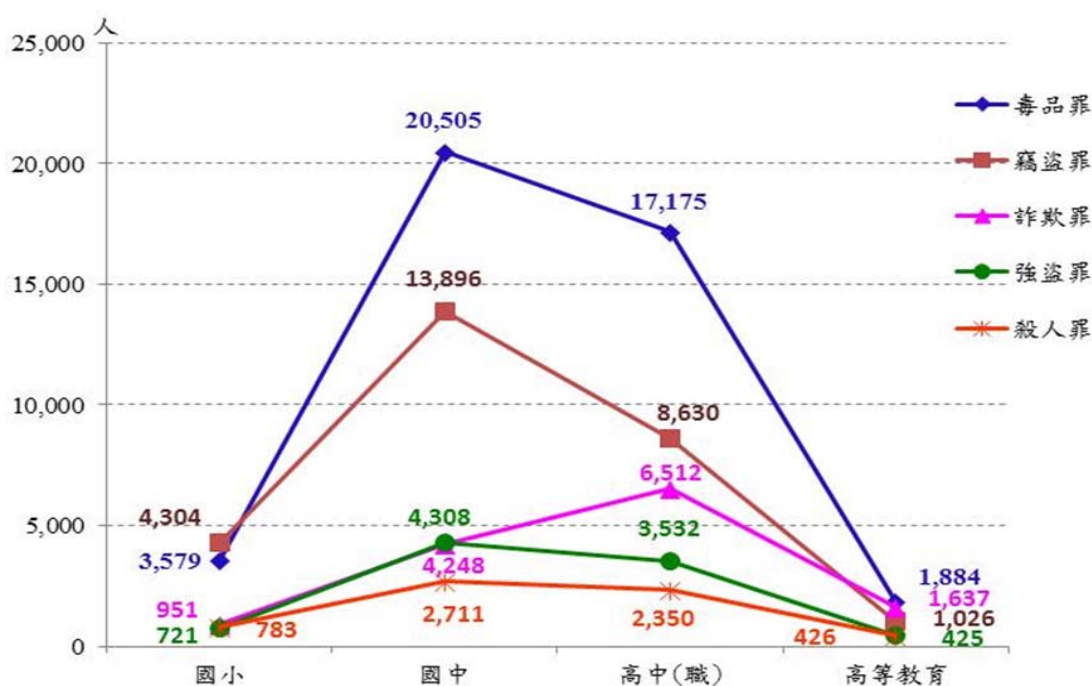
表 4 看守所新入所被告五大罪名之教育程度

94年~103年

罪名別	合計		國小		國中		高中(職)		高等教育	
	人	結構比	人	%	人	%	人	%	人	%
		%		%		%		%		
全般罪名	138,669	100.00	14,845	10.71	60,259	43.46	52,127	37.59	9,850	7.10
毒品罪	43,395	100.00	3,579	8.25	20,505	47.25	17,175	39.58	1,884	4.34
竊盜罪	28,274	100.00	4,304	15.22	13,896	49.15	8,630	30.52	1,026	3.63
詐欺罪	13,435	100.00	951	7.08	4,248	31.62	6,512	48.47	1,637	12.18
強盜罪	9,027	100.00	721	7.99	4,308	47.72	3,532	39.13	425	4.71
殺人罪	6,378	100.00	783	12.28	2,711	42.51	2,350	36.85	426	6.68

圖 6 看守所新入所被告五大罪名人數按主要教育程度分

94年~103年



八、觀察自 99 年起地方法院檢察署檢察官向法院聲請羈押人數逐年下降，看守所新入所被告人數亦隨之下降，究其原因之一為羈押被告乃涉及人權問題，依 98 年 10 月 16 日司法院大法官釋字第 665 號解釋意旨—不得以重罪為羈押的唯一要件，致檢察官羈押聲請及法院准駁漸趨嚴謹。近 10 年看守所新入所被告人數以 96 年最多，爾後呈減少趨勢；主要罪名為毒品罪、竊盜罪、詐欺罪、強盜罪、殺人罪、槍砲彈藥刀械管制條例及妨害性自主罪，合占全部新入所被告之七成九；其中毒品罪及竊盜罪人數自 94 年增加至 96 年最多，嗣逐年下降，至 99 年略增後又逐年減少。至於近 10 年新入所被告年齡結構以 30-40 歲未滿者最多，20-30 歲未滿者比重明顯下滑，10 年來減少 13.8 個百分點；近 10 年五大罪名年齡變化，原均以 20-30 歲未滿者為首，惟毒品罪及竊盜罪 30-40 歲未滿者自 95 年開始超過 20-30 歲未滿者，且差距逐年拉大。以教育程度觀之，近 10 年新入所被告五大罪名中，詐欺罪與全般罪名教育程度結構不同，以高中(職)為主，占 48.5%，且高等教育所占比率超過一成。