

新入監受刑人性別統計分析

- 一、 隨著社會變遷，女性在現今社會角色已不同於往昔，參與社會活動的機會增加，是否導致犯罪人數亦增加？而兩性因基本特質之不同，犯罪型態及動機是否亦會有差異？本文觀察全國矯正機關性別統計資料，藉以了解不同性別近年來犯罪入監服刑之趨勢及變化。
- 二、 觀察近 10 年(93 年至 102 年)新入監受刑人人數，男性以 97 年 4 萬 3,401 人為最高，此後逐年下降，至 102 年新入監人數為 3 萬 1,020 人；女性亦以 97 年 4,833 人為近 10 年最高，爾後呈遞減趨勢，至 102 年降至 3,147 人。另就近 10 年性別結構觀察，女性受刑人占新入監總人數比率以 95 年 10.7% 為最高，102 年降至 9.2%。(詳圖 1)

圖 1 近 10 年新入監受刑人人數及女性所占比率



- 三、 觀察兩性新入監受刑人宣告刑刑名，102 年男女宣告刑刑名結構近似，皆以有期徒刑六月以下(含拘役及罰金易服勞役)之短刑期最多，其次為逾六月一年未滿，再次為一年以上三年未滿。就近五年平均年增(減)率觀察，新入監男性受刑人人數除三年以上五年未滿為正成長、平均年增率為 3.1%外，其餘刑名人數皆呈現負成長趨勢，以逾

六月一年未滿之平均年減率 7.9% 最為顯著。女性部分，近五年來雖仍以刑期一年未滿之人數為最多，唯呈下降趨勢；反之，一年以上十年未滿之人數則呈增加趨勢，其中以三年以上五年未滿之平均年增率 11.0% 成長最快。以上顯示傳統上女性所犯多屬輕罪之現象是否逐漸產生了轉變，值得關注。(詳表 1、圖 2)

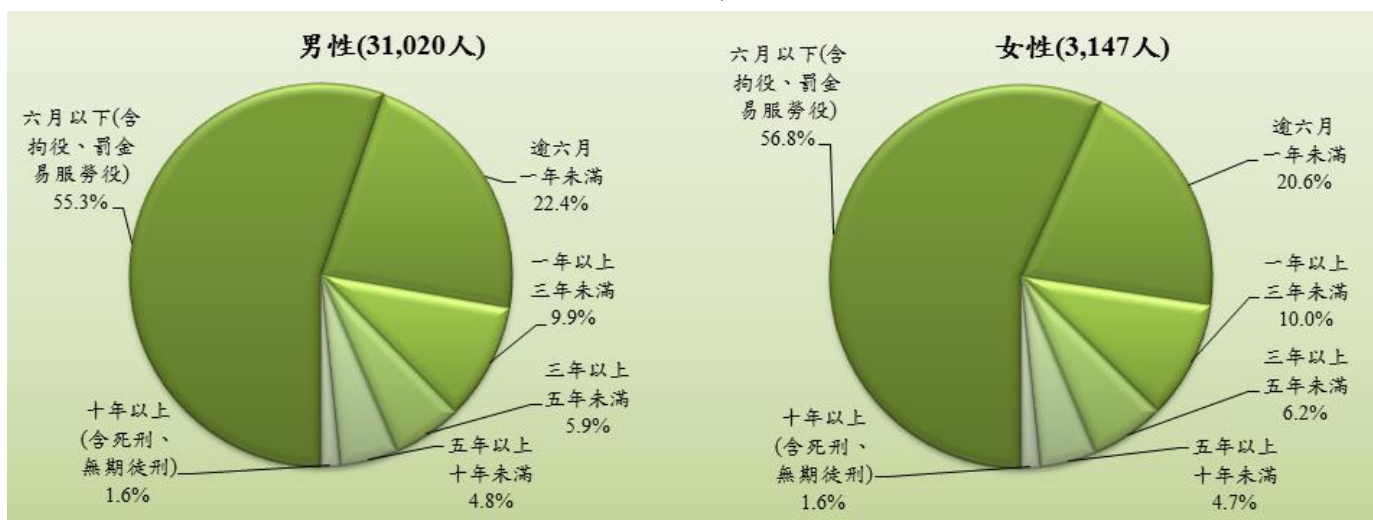
表 1 新入監受刑人宣告刑刑名人數

單位：人、%

項目別	總計		六月以下(含拘役、罰金易服勞役)		逾六月一年未滿		一年以上三年未滿		三年以上五年未滿		五年以上十年未滿		十年以上(含死刑、無期徒刑)	
	男	女	男	女	男	女	男	女	男	女	男	女	男	女
98年	38,199	4,137	21,493	2,268	9,686	1,221	3,086	313	1,618	129	1,657	121	659	85
99年	33,623	3,536	18,948	1,975	7,735	909	2,978	295	1,684	146	1,649	136	629	75
100年	32,916	3,543	18,507	1,992	7,401	823	2,986	361	1,830	185	1,602	130	590	52
101年	31,881	3,448	17,361	1,901	7,141	782	3,333	351	1,877	207	1,609	151	560	56
102年	31,020	3,147	17,159	1,788	6,957	648	3,076	315	1,827	196	1,501	149	500	51
平均年增(減)率(%)	-5.1	-6.6	-5.5	-5.8	-7.9	-14.6	-0.1	0.2	3.1	11.0	-2.4	5.3	-6.7	-12.0

圖 2 新入監受刑人宣告刑刑名結構

102 年



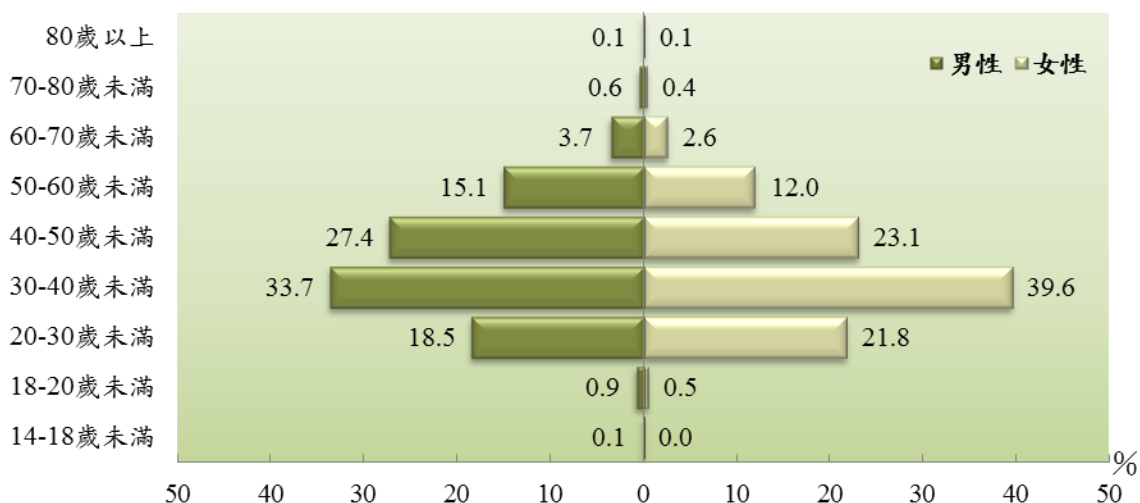
四、就年齡結構分析，102年新入監男性受刑人以30歲至40歲未滿1萬456人占33.7%最多，其次為40歲至50歲未滿8,484人占27.4%，再次為20歲至30歲未滿5,747人占18.5%，三者合約占八成；女性方面，亦以30歲至40歲未滿1,245人占39.6%最多，其次為40歲至50歲未滿726人占23.1%，再次為20歲至30歲未滿686人占21.8%，三者合占八成四，以上數據顯示新入監兩性受刑人均集中在青壯年人口。再分析近五年資料，可發現隨著臺灣步入高齡化社會，兩性新入監受刑人亦有老化趨勢，兩性平均年齡五年來男性增加約1.4歲、女性增加約2.2歲，102年男性平均年齡已逾40歲，女性平均年齡則約為38.5歲。(詳表2、圖3)

表2 新入監受刑人各年齡層人數

單位：人

年齡別	98年		99年		100年		101年		102年	
	男	女	男	女	男	女	男	女	男	女
總計	38,199	4,137	33,623	3,536	32,916	3,543	31,881	3,448	31,020	3,147
14-18歲未滿	56	3	34	2	27	4	26	4	34	1
18-20歲未滿	350	39	323	24	301	32	324	20	276	16
20-30歲未滿	8,420	1,261	7,193	974	6,776	918	6,259	833	5,747	686
20-24歲未滿	1,946	297	1,811	254	1,911	238	1,946	248	2,009	216
24-30歲未滿	6,474	964	5,382	720	4,865	680	4,313	585	3,738	470
30-40歲未滿	13,587	1,560	11,949	1,388	11,687	1,372	11,102	1,379	10,456	1,245
40-50歲未滿	10,237	862	8,768	723	8,656	741	8,319	746	8,484	726
50-60歲未滿	4,493	334	4,263	345	4,273	377	4,532	358	4,684	377
60-70歲未滿	890	68	890	67	1,019	85	1,124	80	1,134	81
70-80歲未滿	146	9	174	11	159	11	166	26	177	13
80歲以上	20	1	29	2	18	3	29	2	28	2

圖3 新入監受刑人年齡結構
102年



五、另就主要罪名分析，102年新入監受刑人前五大罪名，男性為毒品罪、公共危險罪、竊盜罪、詐欺罪及妨害性自主罪，女性為毒品罪、竊盜罪、詐欺罪、公共危險罪及偽造文書印文罪，兩性前四大罪名大致相同，僅先後順序略有不同。進一步就近五年平均年增率觀察，兩性除公共危險罪及妨害性自主罪皆增加外，其餘呈現減少趨勢，以詐欺罪男性 20.9%及女性 17.5%為最顯著。(詳表 3)

表 3 新入監受刑人主要罪名

單位：人、%

年別	總計		毒品罪		公共危險罪		竊盜罪		詐欺罪		妨害性自主罪		偽造文書印文罪		其他	
	男	女	男	女	男	女	男	女	男	女	男	女	男	女	男	女
98年	38,199	4,137	10,666	1,774	6,601	254	6,476	458	3,645	683	842	7	837	203	9,132	758
99年	33,623	3,536	9,724	1,523	5,152	225	5,679	431	2,949	505	925	9	838	199	8,356	644
100年	32,916	3,543	9,909	1,565	5,354	195	5,620	446	2,402	422	932	18	768	173	7,931	724
101年	31,881	3,448	9,437	1,534	6,117	267	5,108	449	1,755	365	1,087	17	751	165	7,626	651
102年	31,020	3,147	9,062	1,372	7,278	307	4,542	395	1,424	317	1,166	16	608	157	6,940	583
平均年增(減)率(%)	-5.1	-6.6	-4.0	-6.2	2.5	4.9	-8.5	-3.6	-20.9	-17.5	8.5	23.0	-7.7	-6.2	-6.6	-6.4

說明：毒品罪包括毒品危害防制條例、肅清煙毒條例及麻醉藥品管理條例。

六、統計近五年(98年至102年)新入監受刑人前科情形資料，兩性無前科所占比率皆逐年遞減，男性從98年之32.2%降至102年之26.3%，女性從98年之36.9%降至102年之30.9%；有前科部分，男性五年來有前科所占比率增加5.9個百分點，其中再犯增加5.6個百分點，而女性五年來有前科所占比率增加6.0個百分點，其中再犯增加7.7個百分點。另比較兩性差異，男性有前科所占比率皆略高於女性，惟累犯部分近年來皆相差10個百分點以上，值得注意。(詳表4、圖4)

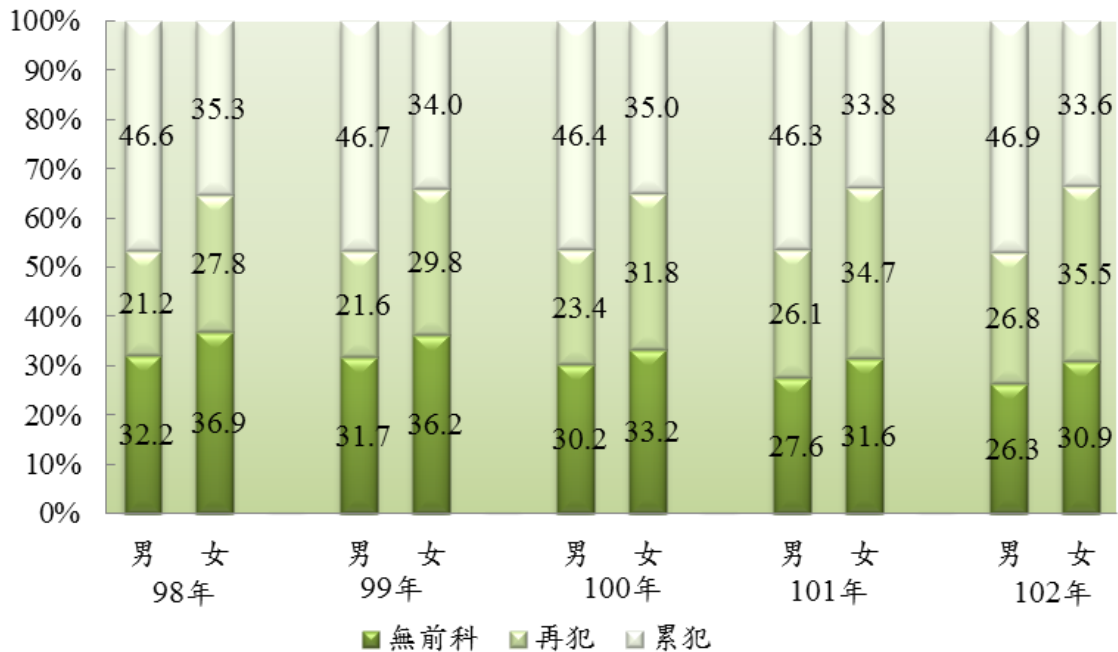
表 4 新入監受刑人前科情形

單位：人

前科情形	98年		99年		100年		101年		102年	
	男	女	男	女	男	女	男	女	男	女
總計	38,199	4,137	33,623	3,536	32,916	3,543	31,881	3,448	31,020	3,147
無前科	12,308	1,527	10,668	1,281	9,957	1,177	8,794	1,088	8,151	971
有前科	25,891	2,610	22,955	2,255	22,959	2,366	23,087	2,360	22,869	2,176
再犯	8,106	1,150	7,269	1,053	7,702	1,127	8,322	1,195	8,311	1,118
累犯	17,785	1,460	15,686	1,202	15,257	1,239	14,765	1,165	14,558	1,058

說明：累犯係依刑法第47條規定，指受徒刑之執行完畢，或一部之執行而赦免後，五年內故意再犯有期徒刑以上之罪者；再犯則指累犯以外，有犯罪前科者。

圖 4 近 5 年新入監受刑人前科情形與性別分布



七、綜上，近年來男性新入監人數雖仍遠大於女性，惟隨著兩性平權觀念的不斷提升，以致兩性新入監之刑名結構及年齡結構漸趨一致，主要犯罪類型亦大致相同，此一現象是否代表著以往兩性犯罪之差異已逐漸縮小，是政府值得關注的議題。

陳志傑（法務部矯正署臺中女子監獄統計專員）