

矯正機關新收施用毒品犯人數統計分析

依93年1月9日施行92年7月9日修正公布之「毒品危害防制條例」，施用第一、二級毒品者，應入勒戒處所接受觀察、勒戒，期間不得逾二個月。經觀察、勒戒後，評估受觀察、勒戒人有繼續施用毒品傾向者，令其入戒治處所接受強制戒治，期間為六個月以上，至無繼續強制戒治之必要為止，但最長不得逾一年。又施用第一、二級毒品者在接受觀察、勒戒或強制戒治出所後，五年內再犯者，不再施以勒戒或戒治處分，改為依法追訴，經法院判決後入監服刑，以簡化施用毒品犯刑事處遇程序。據此，為了解受觀察勒戒、戒治及入監狀況，僅就新收施用毒品犯人數進行統計分析。

一、近十年新入所受觀察勒戒人呈遞減趨勢，分別以男性、第二級毒品及30-40歲人數居多

觀察近十年（94年至103年，以下同）勒戒處所新入所情形，其受觀察勒戒人由94年13,797人逐年遞減至98年8,305人，99年9,501人較98年8,305人增加1,196人，之後再呈現逐年遞減情形，至103年惟5,978人，平均年減率8.9%。由於女性減幅大於男性，致性比例由94年449增加至103年541。就毒品級別比率變化觀察，第二級毒品人數比重明顯遞增，由94年57.8%至103年89.9%，尤其99年與第一級毒品差距開始明顯拉大。在年齡比率上，以30-40歲未滿最多，歷年至少占31.1%以上，24-30歲未滿次之，歷年至少占18.8%以上；兩者歷年合計占54.9%以上，其中24-30歲未滿比率有逐漸減少、30-40歲未滿比率有逐漸增加之趨勢。（詳表1、圖1-1及圖1-2）

表1 勒戒處所新入所人數

項目別	總計		性別				毒品級別						年齡											
	男性		女性		性比例	第一級毒品		第二級毒品		第三級毒品		18歲未滿		18-24歲未滿		24-30歲未滿		30-40歲未滿		40-50歲未滿		50歲以上		
	人	%	人	%		人	%	人	%	人	%	人	%	人	%	人	%	人	%	人	%	人	%	
94年	13,797	11,284	81.8	2,513	18.2	449	5.815	42.1	7,981	57.8	1	0.0	501	3.6	2,434	17.6	4,282	31.0	4,288	31.1	1,859	13.5	433	3.1
95年	11,017	8,867	80.5	2,150	19.5	412	4.857	44.1	6,160	55.9	-	-	324	2.9	1,685	15.3	3,164	28.7	3,547	32.2	1,842	16.7	455	4.1
96年	10,959	9,031	82.4	1,928	17.6	468	4.222	38.5	6,737	61.5	-	-	296	2.7	1,477	13.5	3,027	27.6	3,809	34.8	1,800	16.4	550	5.0
97年	10,311	8,617	83.6	1,694	16.4	509	3.702	35.9	6,609	64.1	-	-	242	2.3	1,432	13.9	2,713	26.3	3,667	35.6	1,734	16.8	523	5.1
98年	8,305	6,847	82.4	1,458	17.6	470	2.642	31.8	5,663	68.2	-	-	157	1.9	1,258	15.1	2,137	25.7	2,934	35.3	1,340	16.1	479	5.8
99年	9,501	7,753	81.6	1,748	18.4	444	1,807	19.0	7,694	81.0	-	-	171	1.8	1,811	19.1	2,374	25.0	3,337	35.1	1,331	14.0	477	5.0
100年	8,565	7,107	83.0	1,458	17.0	487	1,362	15.9	7,203	84.1	-	-	134	1.6	1,726	20.2	1,974	23.0	3,006	35.1	1,251	14.6	474	5.5
101年	6,969	5,728	82.2	1,241	17.8	462	916	13.1	6,053	86.9	-	-	112	1.6	1,359	19.5	1,532	22.0	2,541	36.5	1,059	15.2	366	5.3
102年	6,700	5,531	82.6	1,169	17.4	473	814	12.1	5,886	87.9	-	-	83	1.2	1,289	19.2	1,504	22.4	2,432	36.3	1,035	15.4	357	5.3
103年	5,978	5,045	84.4	933	15.6	541	602	10.1	5,376	89.9	-	-	86	1.4	1,259	21.1	1,124	18.8	2,160	36.1	982	16.4	367	6.1
平均年增率%	-8.9	-8.6	-	-10.4	-	-	-22.3	-	-4.3	-	-	-	-17.8	-	-7.1	-	-13.8	-	-7.3	-	-6.8	-	-1.8	-

說明：1.各欄人數之平均年增率為幾何平均。

2.性比例=男性人數/女性人數*100，即每百位女性所當男性人數。

圖1-1 勒戒處所新入所人數-依性別分

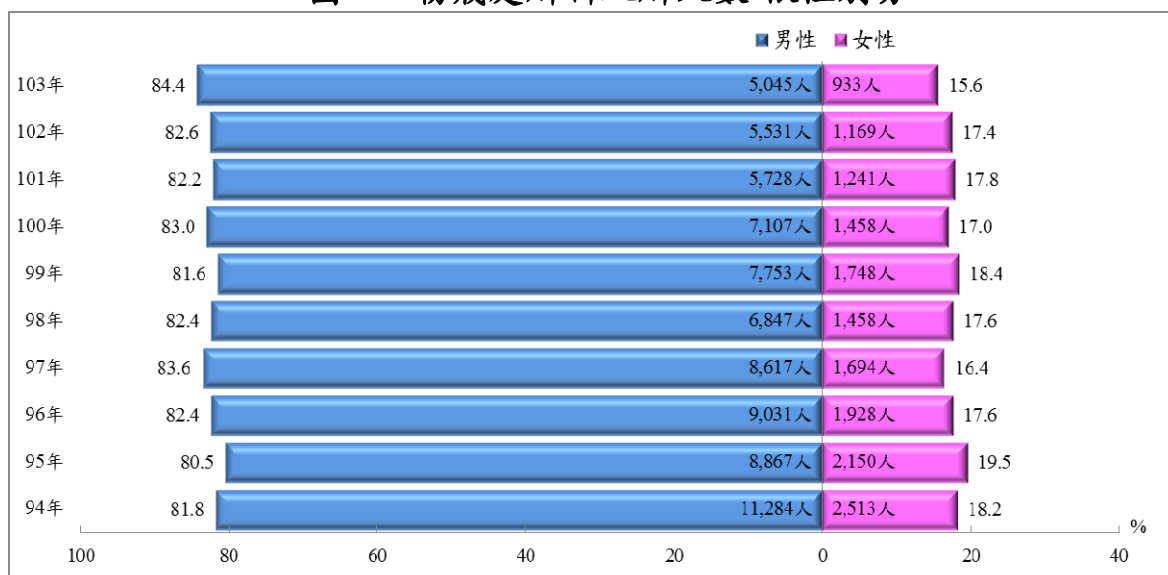
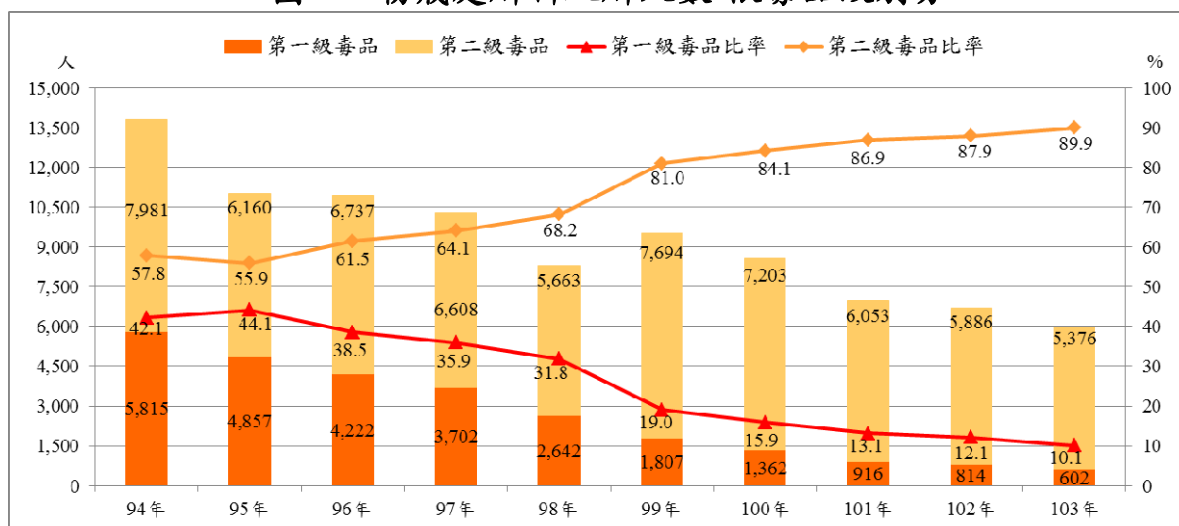


圖1-2 勒戒處所新入所人數-依毒品級別分



二、新入所受戒治人亦呈遞減趨勢，103年第二級毒品超越第一級毒品人數

另觀察近十年受戒治人新入所情形，95年較94年減少331人，減幅10.5%，96年3,510人達到高峰，97年起呈現逐年遞減情形，至103年為609人，平均年減率16.7%。就性別觀察，男性比率由94年85.2%增至103年88.5%，女性比率則由94年14.8%減至103年11.5%。在毒品級別比率上，第二級毒品有增加趨勢，由94年26.7%至103年55.0%，103年更超越第一級毒品。在年齡比率上，100年以前以30-40歲未滿最多，至少占36.4%以上，40-50歲未滿次之，至少占24.8%以上；100年開始，兩個年齡組排名易位，30-40歲未滿比率逐漸減少至103年29.4%，40-50歲未滿比率逐漸增加至103年42.2%，兩者歷年合計占67.0%以上。(詳表2、圖2-1及圖2-2)

表 2 戒治所新入所人數

項目別	總計	性別						毒品級別				年齡											
		男性			女性			第一級毒品		第二級毒品		18歲未滿		18-24歲未滿		24-30歲未滿		30-40歲未滿		40-50歲未滿		50歲以上	
		人	%	比例	人	%	比例	人	%	人	%	人	%	人	%	人	%	人	%	人	%	人	%
		人	%	比例	人	%	比例	人	%	人	%	人	%	人	%	人	%	人	%	人	%	人	%
94年	3,161	2,692	85.2	469	14.8	574	2,318	73.3	843	26.7	5	0.2	136	4.3	689	21.8	1,345	42.5	783	24.8	203	6.4	
95年	2,830	2,409	85.1	421	14.9	572	2,040	72.1	790	27.9	2	0.1	66	2.3	461	16.3	1,179	41.7	871	30.8	251	8.9	
96年	3,510	3,038	86.6	472	13.4	644	2,468	70.3	1,042	29.7	8	0.2	68	1.9	503	14.3	1,479	42.1	1,129	32.2	323	9.2	
97年	3,396	2,989	88.0	407	12.0	734	2,098	61.8	1,298	38.2	4	0.1	85	2.5	471	13.9	1,437	42.3	1,028	30.3	371	10.9	
98年	1,972	1,720	87.2	252	12.8	683	1,297	65.8	675	34.2	17	0.9	48	2.4	218	11.1	763	38.7	664	33.7	262	13.3	
99年	1,470	1,296	88.2	174	11.8	745	823	56.0	647	44.0	9	0.6	29	2.0	143	9.7	535	36.4	528	35.9	226	15.4	
100年	1,094	982	89.8	112	10.2	877	587	53.7	507	46.3	6	0.5	26	2.4	59	5.4	371	33.9	409	37.4	223	20.4	
101年	793	672	84.7	121	15.3	555	427	53.8	366	46.2	5	0.6	22	2.8	44	5.5	248	31.3	314	39.6	160	20.2	
102年	664	591	89.0	73	11.0	810	357	53.8	307	46.2	8	1.2	26	3.9	37	5.6	184	27.7	261	39.3	148	22.3	
103年	609	539	88.5	70	11.5	770	274	45.0	335	55.0	8	1.3	15	2.5	27	4.4	179	29.4	257	42.2	123	20.2	
平均年增率%	-16.7	-16.4	-	-19.1	-	-	-21.1	-	-9.7	-	5.4	-	-21.7	-	-30.2	-	-20.1	-	-11.6	-	-5.4	-	

說明：1.各欄人數之平均年增率為幾何平均。

2.性別比例=男性人數/女性人數*100，即每百位女性所當男性人數。

圖2-1 戒治所新入所人數-依性別分

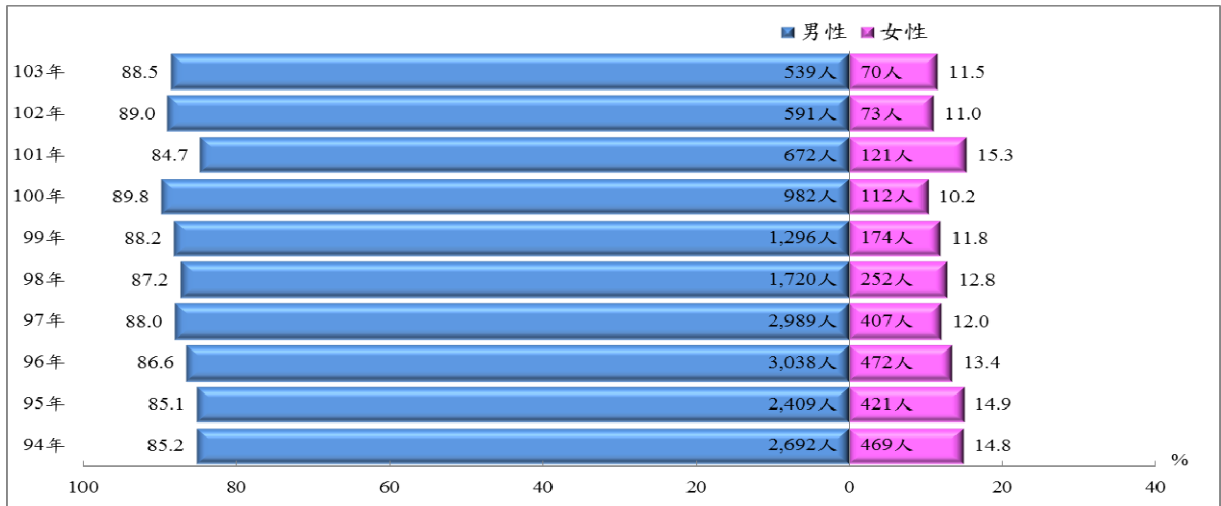
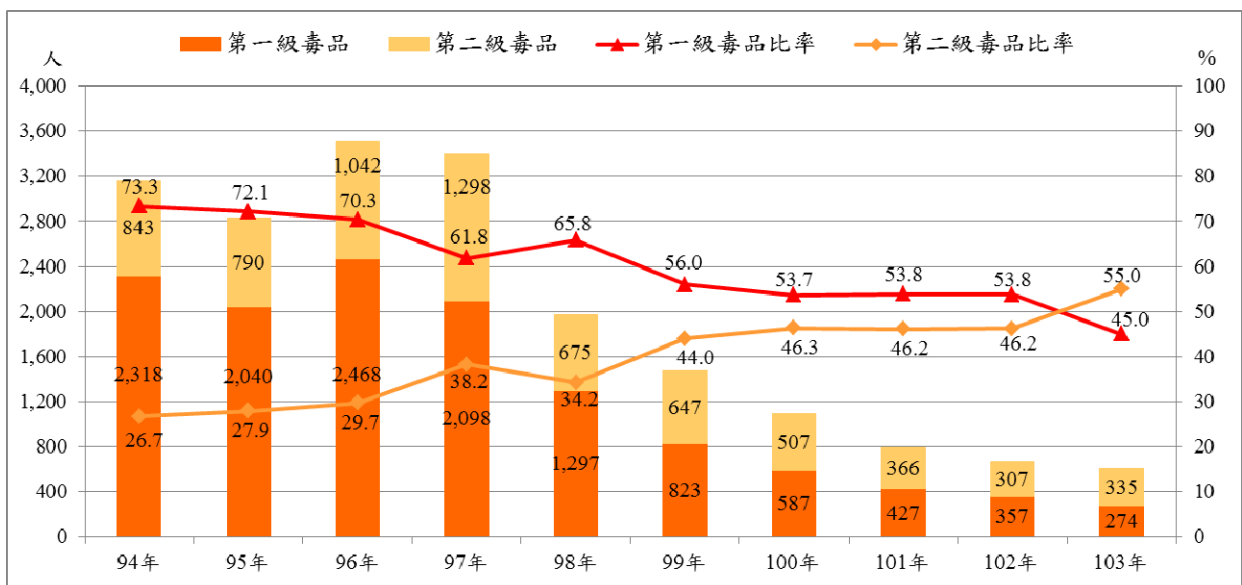


圖2-2 戒治所新入所人數-依毒品級別分



三、新入監施用毒品罪受刑人人數呈下降趨勢，以30-40歲未滿人數最多

再觀察近十年施用毒品罪受刑人新入監情形，新入監人數94年至97年增減互見，97年12,623人為歷年最高，之後呈現逐年遞減情形。在性別比例上則無明顯變化，惟近二年女性比率有稍微降低情形，男性103年為87.1%，女性為12.9%。在毒品級別比率上，第二級毒品由94年30.6%提升至103年52.8%，103年正式超越第一級毒品。在年齡比率上，以30-40歲未滿最多，歷年均占39.5%以上，40-50歲未滿從94年17.7%逐漸增加至103年29.8%，自97年起排名第二，兩者歷年合計占57.2%以上。(詳表3、圖3-1及圖3-2)

表3 新入監施用毒品罪受刑人人數

項目別	總計		性別			毒品級別				年齡													
			男性		女性	第一級毒品		第二級毒品		18歲未滿		18-24歲未滿		24-30歲未滿		30-40歲未滿		40-50歲未滿		50歲以上			
	人	%	人	%	人	%	%	%	人	%	人	%	人	%	人	%	人	%	人	%	人	%	
94年	10,039	86.2	8,658	13.8	1,381	627	69.4	30.6	2	0.0	735	7.3	3,160	31.5	3,966	39.5	1,780	17.7	396	3.9			
95年	11,134	84.9	9,454	15.1	1,680	563	74.8	25.2	1	0.0	623	5.6	3,047	27.4	4,668	41.9	2,279	20.5	516	4.6			
96年	8,710	85.2	7,421	14.8	1,289	576	78.6	21.4	2	0.0	357	4.1	2,189	25.1	3,730	42.8	1,946	22.3	486	5.6			
97年	12,623	86.0	10,853	14.0	1,770	613	74.6	25.4	10	0.1	388	3.1	2,855	22.6	5,639	44.7	2,885	22.9	846	6.7			
98年	10,771	85.8	9,237	14.2	1,534	602	74.1	25.9	-	-	255	2.4	1,899	17.6	5,019	46.6	2,766	25.7	832	7.7			
99年	9,110	86.5	7,883	13.5	1,227	642	70.1	39.9	-	-	294	3.2	1,436	15.8	4,342	47.7	2,304	25.3	734	8.1			
100年	8,917	85.9	7,661	14.1	1,256	610	73.4	46.6	-	-	348	3.9	1,326	14.9	4,165	46.7	2,274	25.5	804	9.0			
101年	8,160	85.6	6,985	14.4	1,175	594	73.5	46.5	-	-	318	3.9	1,019	12.5	3,853	47.2	2,145	26.3	825	10.1			
102年	7,648	86.8	6,638	13.2	1,010	657	73.7	46.3	-	-	298	3.9	750	9.8	3,480	45.5	2,267	29.6	853	11.2			
103年	7,083	87.1	6,171	12.9	912	677	77.2	52.8	-	-	255	3.6	662	9.3	3,180	44.9	2,108	29.8	878	12.4			
平均年增率%	-3.8	-3.7	-	-4.5	-	-	-7.8	-2.2	-	-	-	-11.1	-	-15.9	-	-2.4	-	1.9	-	9.3	-		

說明：1.各欄人數之平均年增率為幾何平均。

2.性別比例=男性人數/女性人數*100，即每百位女性所當男性人數。

3.毒品罪含毒品危害防制條例、肅清煙毒條例及麻醉藥品管理條例，以下同。

圖3-1 新入監施用毒品罪受刑人人數-依性別分

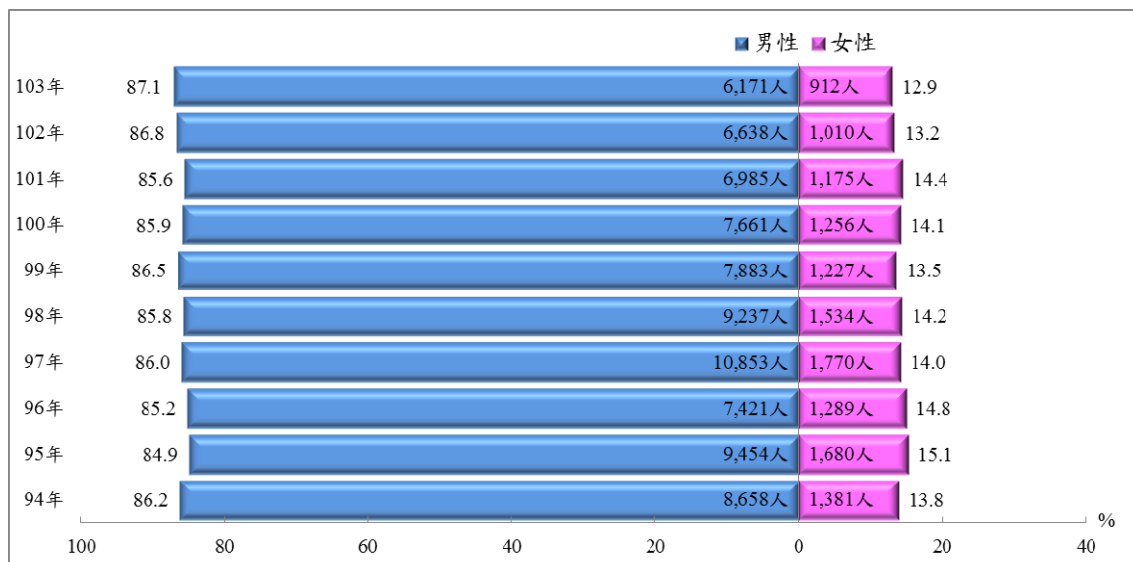
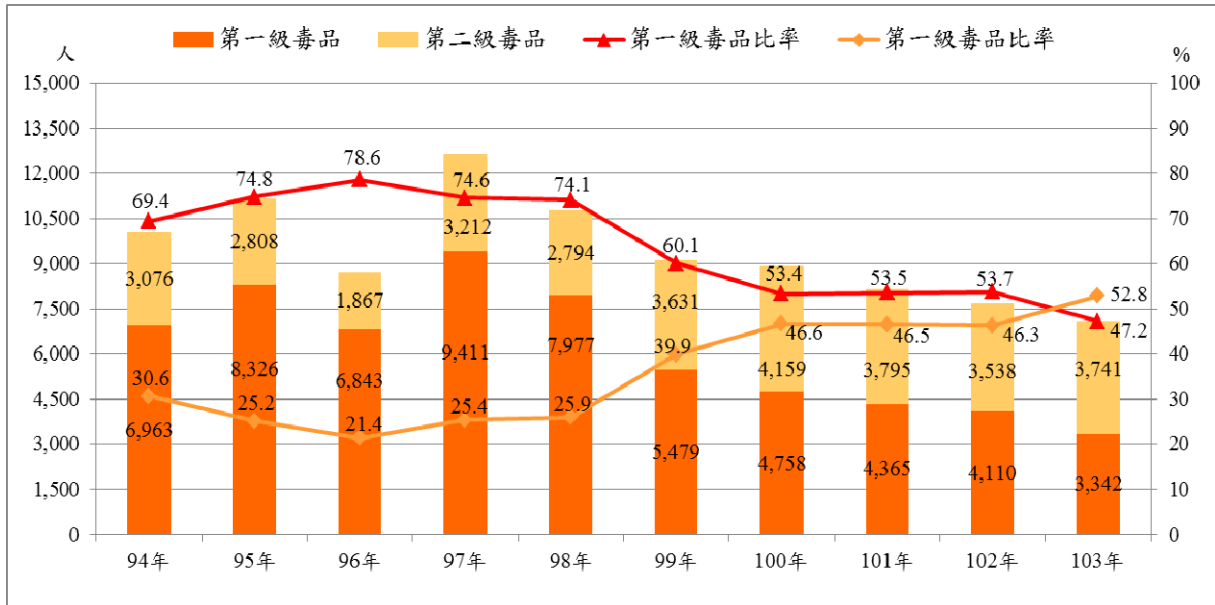


圖3-2 新入監施用毒品罪受刑人人數-依毒品級別分



綜合觀察近十年施用毒品新入所受觀察勒戒人、受戒治人及新入監受刑人人數，皆呈現遞減趨勢，其平均年減率分別為8.9%、16.7%及3.8%。施用毒品犯再犯率極高，毒癮是否能戒除成功，除了本身心態及毅力外，家庭、政府及社會資源的協助亦是重要一環。於施用毒品犯接受觀察勒戒或強制戒治期間，加強落實各項評估治療、衛教及心理輔導的施行，相信對於戒除毒癮必定有所幫助。另一方面，從分析中觀察到，第一級毒品與第二級毒品比率有相互消長情形，或許跟第二級毒品無論在製造成本、取得門檻及製賣運輸、施用刑度上皆較低有關，可做為毒品防制政策參考。

林峻德(法務部矯正署高雄女子監獄統計室專員)