

假釋付保護管束及撤銷假釋情形分析

刑法第 93 條第 2 項規定「假釋出獄者，在假釋中付保護管束」，保護管束屬刑法保安處分之一種，係對犯罪行為人或有犯罪之虞者予以一段時間監督、輔導及配合社區處遇的措施，其方式為不拘束受保護管束人的身體自由，而由檢察官或法院依裁判，就個案具體情形交由執行保護管束者執行輔導及監督，以防止受保護管束人再犯，並使其適應社會生活。因此，監獄受刑人經假釋出獄後，在付保護管束期間需定期向地檢署觀護人報到，受到某種程度約束，若於假釋中因故意更犯罪，受有期徒刑以上刑之宣告，或因違反保安處分執行法第 74 條之 2 相關規定事項情節重大者，經原執行監獄報請法務部撤銷假釋，將入監繼續執行其應執行刑所剩餘之刑期。本文蒐集近 10 年(95 年至 104 年)假釋付保護管束相關資料進行分析。

一、近 10 年保護管束案件新收件數計 14 萬 3,182 件，主要為假釋付保護管束案件占 72.1%，其次為緩刑付保護管束案件占 27.8%

觀察近 10 年地方法院檢察署保護管束案件新收件數計 14 萬 3,182 件，主要為假釋付保護管束案件 10 萬 3,204 件，占 72.1%，其次為緩刑付保護管束案件 3 萬 9,845 件，占 27.8%。保護管束新收案件自 95 年 1 萬 2,493 件，增至 104 年 1 萬 7,509 件，平均年增率 3.8%，而假釋付保護管束案件及緩刑付保護管束案件平均年增率分別為 0.9% 及 16.2%，近 10 年保護管束案件新收件數呈成長態勢。(詳圖 1、表 1)

圖 1 地方法院檢察署保護管束案件新收件數

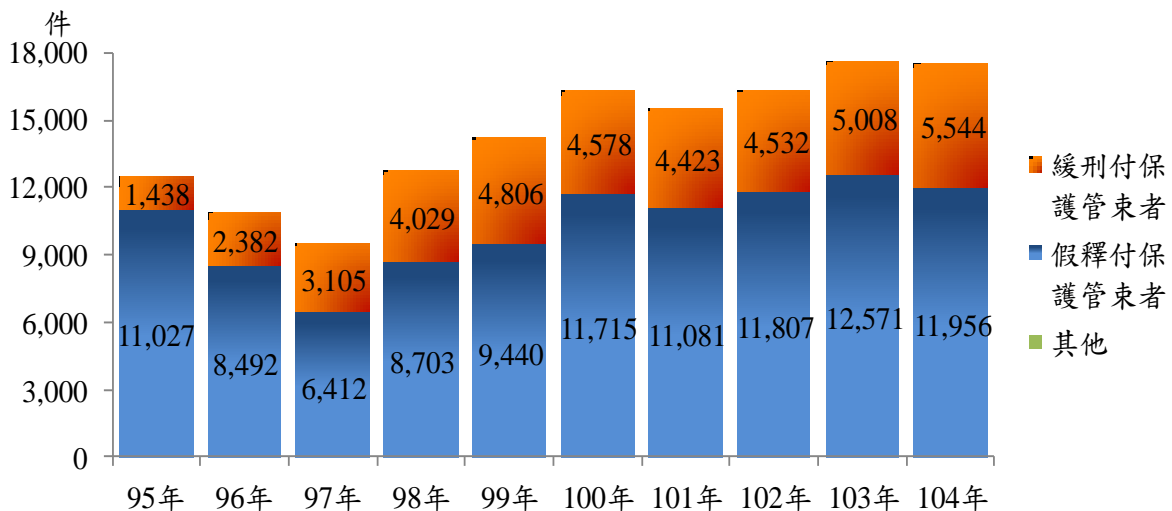


表 1 地方法院檢察署保護管束案件新收件數

單位：件、%

項目別	總 計 A	假 護		緩 護		其 他
		釋 管 付 束 保 者 B	比 率 B/A×100	刑 管 付 束 保 者 C	比 率 C/A×100	
95年-104年	143,182	103,204	72.1	39,845	27.8	133
95年	12,493	11,027	88.3	1,438	11.5	28
96年	10,889	8,492	78.0	2,382	21.9	15
97年	9,528	6,412	67.3	3,105	32.6	11
98年	12,743	8,703	68.3	4,029	31.6	11
99年	14,259	9,440	66.2	4,806	33.7	13
100年	16,304	11,715	71.9	4,578	28.1	11
101年	15,517	11,081	71.4	4,423	28.5	13
102年	16,350	11,807	72.2	4,532	27.7	11
103年	17,590	12,571	71.5	5,008	28.5	11
104年	17,509	11,956	68.3	5,544	31.7	9
平均年 增(減)率	3.8	0.9		16.2		-11.8

說明：1.其他含停止強制工作付保護管束者、保護管束代監護者、保護管束代禁戒處分者、保護管束代強制工作者、保護管束代強制戒治者及停止強制戒治付保護管束者件數。

2.平均年增(減)率為幾何平均，為 $(\sqrt[9]{104\text{年資料}/95\text{年資料}}-1)\times 100$ 。

二、近10年假釋付保護管束案件終結件數為10萬1,143件，其終結情形以期滿最多為7萬7,075件(占76.2%)，撤銷次之為1萬4,380件(占14.2%)

統計近10年地方法院檢察署保護管束案件終結件數計有13萬3,118件，其中假釋付保護管束案件終結件數為10萬1,143件(占76.0%)。就假釋付保護管束案件終結情形來看，期滿7萬7,075件占假釋付保護管束者之76.2%，撤銷1萬4,380件占14.2%。另就近10年趨勢來看，假釋付保護管束案件終結件數由95年9,627件，增加至104年1萬1,420件，平均年增率1.9%，其中期滿之平均年增率為0.7%，撤銷之平均年增率為4.5%。(詳表2)

表 2 地方法院檢察署假釋付保護管束案件終結件數

單位：件、%

項目別	總計 A	期滿		撤銷		死亡	移地 轉檢 其他 機關	其他
		B	比率 B/A×100	C	比率 C/A×100			
95年-104年	101,143	77,075	76.2	14,380	14.2	1,258	5,748	2,682
95年	9,627	7,532	78.2	1,333	13.8	120	540	102
96年	10,460	8,167	78.1	1,491	14.3	145	553	104
97年	7,567	6,111	80.8	863	11.4	91	419	83
98年	7,798	6,259	80.3	882	11.3	102	514	41
99年	9,427	7,667	81.3	1,180	12.5	101	437	42
100年	10,322	8,110	78.6	1,233	11.9	144	616	219
101年	11,097	8,272	74.5	1,628	14.7	129	658	410
102年	11,550	8,455	73.2	1,798	15.6	148	688	461
103年	11,875	8,453	71.2	1,983	16.7	132	726	581
104年	11,420	8,049	70.5	1,989	17.4	146	597	639
平均年 增(減)率	1.9	0.7		4.5		2.2	1.1	22.6

說明：1.依96年11月「受保護管束人再犯毒品案件之處理機制會議」決議，受保護管束人施用毒品為一犯者，經送觀察勒戒處分無施用傾向者，或有繼續施用傾向經送強制戒治處分者，出所後若願配合戒癮醫療，得暫緩報請撤銷假釋。

2.同表1說明2。

三、104年撤銷假釋原因近六成為因故意更犯罪受有期徒刑以上刑之宣告者

就近10年假釋出獄受刑人撤銷假釋原因觀察，95年至96年以違反保護管束應遵守事項情節重大者人數較高，自97年起則轉以假釋中因故意更犯罪受有期徒刑以上刑之宣告者人數較高，主因96年11月「受保護管束人再犯毒品案件之處理機制會議」決議，受保護管束人施用毒品為一犯者，經送觀察勒戒處分無施用傾向者，或有繼續施用傾向經送強制戒治處分者，出所後若願配合戒癮醫療，得暫緩報請撤銷假釋之影響。

觀察撤銷假釋原因消長情形，近10年假釋中違反保護管束應遵守事項情節重大者計6,060人，95年1,092人占當年撤銷假釋者之77.6%，減至104年736人占當年撤銷假釋者之38.2%；假釋中因故意更犯罪受有期徒刑以上刑之宣告者計有8,706人，95年315人占當年撤銷假釋者之22.4%，增至104年1,189人占當年撤銷假釋者達61.8%。另就性別觀察，近10年違反保護管束應遵守事項情節重大者中，男性5,688人占93.9%、女性372人占6.1%；而故意更犯罪受有期徒刑以上刑之宣告者中，男性8,196人占94.1%、女性510人占5.9%。(詳圖2、表3)。

圖 2 監獄假釋出獄受刑人撤銷假釋原因

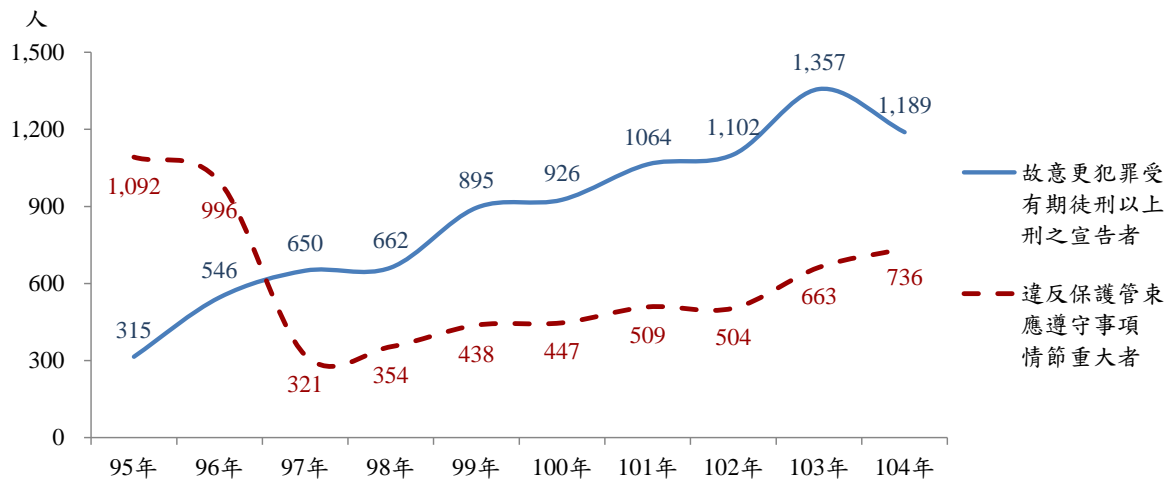


表 3 監獄假釋出獄受刑人撤銷假釋原因

單位：人

項目別	總計	男	女	違反保護管束應遵守事項情節重大者			故意更犯罪受有期徒刑以上刑之宣告者		
				計	男	女	計	男	女
95年-104年	14,766	13,884	882	6,060	5,688	372	8,706	8,196	510
95年	1,407	1,322	85	1,092	1,022	70	315	300	15
96年	1,542	1,475	67	996	946	50	546	529	17
97年	971	914	57	321	307	14	650	607	43
98年	1,016	969	47	354	339	15	662	630	32
99年	1,333	1,259	74	438	415	23	895	844	51
100年	1,373	1,281	92	447	424	23	926	857	69
101年	1,573	1,467	106	509	473	36	1,064	994	70
102年	1,606	1,502	104	504	470	34	1,102	1,032	70
103年	2,020	1,878	142	663	605	58	1,357	1,273	84
104年	1,925	1,817	108	736	687	49	1,189	1,130	59

四、近10年假釋出獄受刑人與撤銷假釋者原犯罪名人數，前三位為毒品罪、竊盜罪及搶奪強盜及海盜罪

進一步比較近10年假釋出獄受刑人與撤銷假釋者原犯罪名人數，假釋出獄受刑人計9萬7,314人，前三位罪名依序為毒品罪（包含毒品危害防制條例、肅清煙毒條例及麻醉藥品管理條例，以下同）3萬8,825人占39.9%、竊盜罪1萬8人占10.3%及搶奪強盜及海盜罪9,227人占9.5%，三者合計占59.7%；近10年撤銷假釋計1萬4,766人，原犯罪名以毒品罪7,719人最多占52.3%、搶奪強盜及海盜罪1,967人占13.3%、竊盜罪1,918人占13.0%，三者合占78.6%。另比較假釋出獄受刑人與撤銷假釋者罪名結構，撤銷假釋者毒品罪比率明顯高於假釋出獄受刑人比率，顯示毒品罪假釋出獄者被撤銷假釋機率較高。（詳表4、圖3、圖4）

表 4 假釋出獄受刑人與撤銷假釋者原犯罪名

單位：人

項目別		總計	偽造有價證券罪	偽造文書罪	妨害性及妨害風化罪	殺人罪	傷害罪	竊盜罪	搶奪及強盜罪	詐欺及背信罪	懲治盜匪條例	槍砲彈藥刀械管制條例	毒品罪	其他
95年-104年	假釋出獄	97,314	2,149	2,568	4,101	4,027	2,448	10,008	9,227	4,349	1,874	6,897	38,825	10,841
	撤銷假釋	14,766	114	131	189	415	152	1,918	1,967	117	724	804	7,719	516
95年	假釋出獄	10,726	294	315	569	574	304	1,146	832	391	572	603	3,940	1,186
	撤銷假釋	1,407	10	25	11	40	10	110	101	2	158	55	833	52
96年	假釋出獄	7,857	217	181	434	390	185	990	720	341	278	442	2,932	747
	撤銷假釋	1,542	19	17	22	44	13	207	170	15	126	52	798	59
97年	假釋出獄	6,347	227	125	374	360	191	730	927	243	225	537	1,826	582
	撤銷假釋	971	10	10	20	37	22	137	152	5	94	42	392	50
98年	假釋出獄	8,301	239	166	389	358	216	924	906	389	201	782	2,975	756
	撤銷假釋	1,016	21	11	19	42	6	153	186	8	76	54	388	52
99年	假釋出獄	9,300	179	192	268	385	218	925	931	329	201	773	4,073	826
	撤銷假釋	1,333	18	12	31	38	12	147	208	10	71	96	658	32
100年	假釋出獄	11,121	222	263	315	440	272	1,096	1,197	557	155	866	4,632	1,106
	撤銷假釋	1,373	9	5	13	37	10	166	178	9	49	93	766	38
101年	假釋出獄	10,219	195	305	306	402	229	1,041	969	485	94	766	4,262	1,165
	撤銷假釋	1,573	9	11	13	37	13	213	211	14	49	84	880	39
102年	假釋出獄	11,005	209	334	416	392	281	1,073	975	528	58	766	4,554	1,419
	撤銷假釋	1,606	3	3	9	37	18	208	258	12	37	87	885	49
103年	假釋出獄	11,384	182	340	490	356	309	1,048	950	553	44	726	4,856	1,530
	撤銷假釋	2,020	8	17	22	60	24	288	272	18	43	110	1,087	71
104年	假釋出獄	11,054	185	347	540	370	243	1,035	820	533	46	636	4,775	1,524
	撤銷假釋	1,925	7	20	29	43	24	289	231	24	21	131	1,032	74

圖 3 假釋出獄受刑人罪名結構比

95年至104年

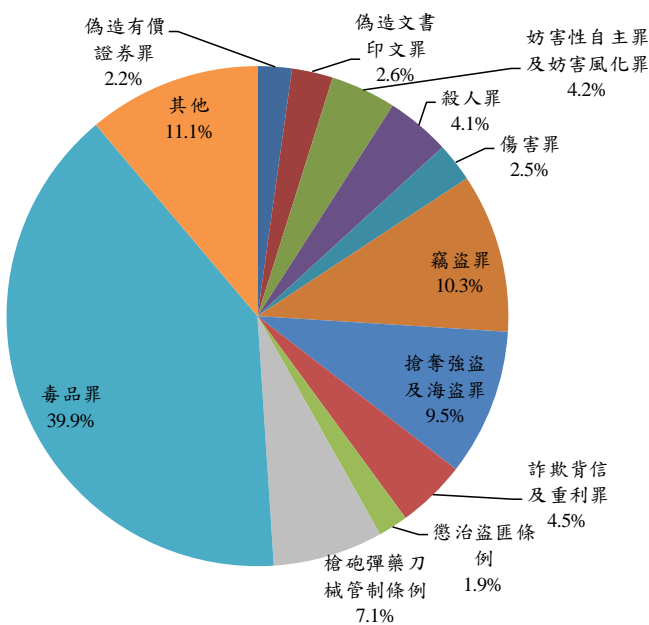
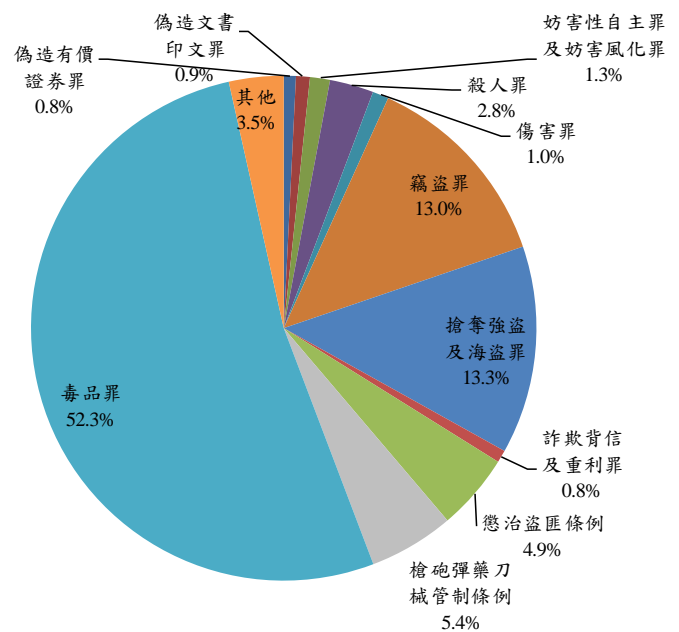


圖 4 撤銷假釋者原犯罪名結構比

95年至104年



五、近10年因假釋中故意更犯罪受有期徒刑以上刑之宣告者之原犯罪名，依序為毒品罪占48.8%，竊盜罪、搶奪強盜及海盜罪各占14.2%

另就近10年因假釋中故意更犯罪受有期徒刑以上刑之宣告者之原犯罪名分析，原犯罪名所占比率較多者依序為毒品罪4,247人占48.8%、竊盜罪1,240人占14.2%、搶奪強盜及海盜罪1,237人占14.2%、槍砲彈藥刀械管制條例519人占6.0%、懲治盜匪條例384人占4.4%及殺人罪297人占3.4%，上述6項罪名人數合計約占假釋中故意更犯罪受有期徒刑以上刑之宣告者撤銷假釋之九成一。而其性別比率，以原犯毒品罪(男性3,838人占90.4%、女性409人占9.6%)、偽造文書印文罪(男性72人占88.9%、女性9人占11.1%)及偽造有價證券罪(男性67人占91.8%、女性6人占8.2%)者，其女性所占比率高於各罪名女性平均比率之5.9%。(詳表5)

表 5 監獄假釋出獄受刑人撤銷假釋原因-從重原犯罪名別
95 年至 104 年

單位：人

項目別	總計	男	女	違反保護管束應遵守事項情節重大者			故意更犯罪受有期徒刑以上刑之宣告者		
				計	男	女	計	男	女
總計	14,766	13,884	882	6,060	5,688	372	8,706	8,196	510
公共危險罪	96	95	1	37	37	-	59	58	1
偽造有價證券罪	114	105	9	41	38	3	73	67	6
偽造文書印文罪	131	118	13	50	46	4	81	72	9
妨害性自主罪及妨害風化罪	189	189	-	88	88	-	101	101	-
殺人罪	415	410	5	118	116	2	297	294	3
傷害罪	152	151	1	36	36	-	116	115	1
妨害自由罪	29	29	-	11	11	-	18	18	-
竊盜罪	1,918	1,867	51	678	663	15	1,240	1,204	36
搶奪強盜及海盜罪	1,967	1,921	46	730	710	20	1,237	1,211	26
侵占罪	12	12	-	3	3	-	9	9	-
詐欺背信及重利罪	117	112	5	41	39	2	76	73	3
恐嚇取財得利罪	88	87	1	26	25	1	62	62	-
擄人勒贖罪	44	43	1	15	15	-	29	28	1
贓物罪	13	13	-	6	6	-	7	7	-
懲治盜匪條例	724	715	9	340	334	6	384	381	3
槍砲彈藥刀械管制條例	804	797	7	285	283	2	519	514	5
毒品罪	7,719	6,998	721	3,472	3,160	312	4,247	3,838	409
其他	234	222	12	83	78	5	151	144	7

假釋制度為鼓勵受刑人改悔向善，給予在獄中表現良好之受刑人更生的機會，然就統計資料顯示近年來撤銷假釋人數不斷攀升，且撤銷假釋者中原犯罪名為毒品罪、搶奪強盜及海盜罪、竊盜罪等所占比率亦高於假釋出獄者上項罪名所占比率，顯示該罪假釋出獄受刑人容易再犯罪而撤銷假釋，因此如何有效降低此族群假釋後之再犯率，減少其對整體社會與民眾之危害，實為犯罪矯治值得重視的議題。

孔紀勝（法務部矯正署高雄監獄統計室主任）