

監獄新入監短期刑受刑人概況分析

96年至105年新入監短期刑受刑人，男性26萬8,093人(占90.4%)，女性2萬8,350人(占9.6%)，女性所占比率近三年雖降至9%以下，但人數變化不大，在2,400人上下變動；男、女性皆以違反毒品危害防制條例最多，分占27.4%、41.5%；觀察前科情形，女性無前科者比率(占31.2%)較男性(占24.8%)為高

我國近年來採取「寬嚴並進之刑事政策」，就輕罪部分採取「寬容之刑事政策」，使用緩起訴處分、職權不起訴處分、易科罰金、易服社會勞動、緩刑等「轉向制度」或「替代措施」，在刑事執行上考量予以「非機構化」，以促成犯罪者再社會化為目標。為瞭解新入監短期刑(有期徒刑一年未滿、拘役及罰金(易服勞役)，以下同)受刑人之人數變化及其特性，爰就近10年(96年至105年，以下同)之相關資料進行分析。

一、近10年新入監受刑人中屬短期刑者約占八成，各年所占比率介於75%至83%之間，人數(除97、98年外)約在2萬6千人至3萬人之間。

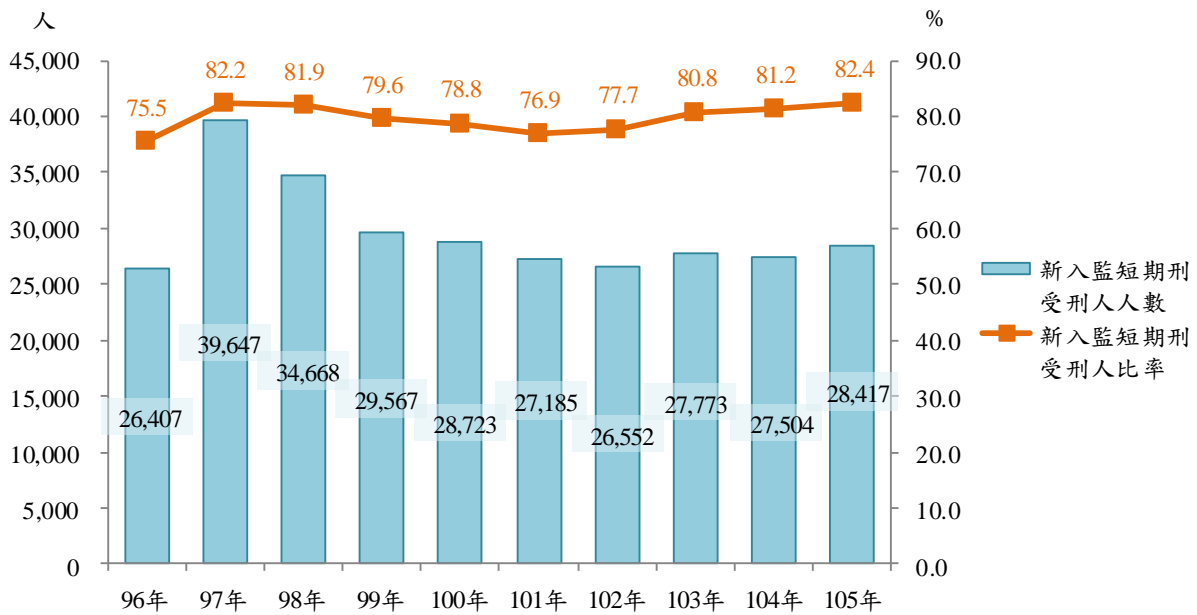
近10年新入監受刑人計37萬1,416人，其中宣告刑為短期刑者29萬6,443人(占79.8%)；一年以上中長期刑者7萬4,973人(占20.2%)。觀察短期刑人數之變化，除97年及98年超過3萬4千人外，其餘年度約在2萬6千人至3萬人之間，變化不大，105年為2萬8,417人；而其各年占全體受刑人之比率則介於75%至83%之間，105年82.4%為近10年最高。(詳表1、圖1)

表1 新入監受刑人宣告刑刑名

項目別	總		死 刑	無 期 徒 刑	有 期 徒 刑									拘 役	罰 (易 服 勞 役 金)
	計	短 期 刑			六 月 以 下	逾 一 年 未 滿	一 三 年 未 滿	三 五 年 未 滿	五 七 年 未 滿	七 十 年 未 滿	十 十 年 未 滿	十 五 年 未 滿	逾 十 年		
96年-105年	371,416	296,443	33	478	160,740	81,859	35,355	17,912	6,044	9,808	3,367	1,976	37,304	16,540	
結構比		100.0			54.2	27.6							12.6	5.6	
96年	34,991	26,407	-	73	13,720	7,877	4,453	1,604	699	1,098	577	80	3,644	1,166	
97年	48,234	39,647	-	75	20,985	11,033	4,129	1,781	757	1,093	504	248	5,609	2,020	
98年	42,336	34,668	-	58	16,349	10,907	3,399	1,747	701	1,077	429	257	4,757	2,655	
99年	37,159	29,567	4	48	14,649	8,644	3,273	1,830	741	1,044	385	267	4,256	2,018	
100年	36,459	28,723	5	38	14,538	8,224	3,347	2,015	666	1,066	342	257	3,993	1,968	
101年	35,329	27,185	6	47	13,754	7,923	3,684	2,084	689	1,071	324	239	3,738	1,770	
102年	34,167	26,552	6	56	13,875	7,605	3,391	2,023	559	1,091	292	197	3,239	1,833	
103年	34,385	27,773	5	26	16,984	6,800	3,184	1,688	450	874	205	180	2,750	1,239	
104年	33,864	27,504	6	38	17,555	6,473	3,200	1,653	416	728	180	139	2,513	963	
105年	34,492	28,417	1	19	18,331	6,373	3,295	1,487	366	666	129	112	2,805	908	

說明：本表係以最重罪之宣告刑刑名統計。

圖 1 新入監短期刑受刑人人數及比率

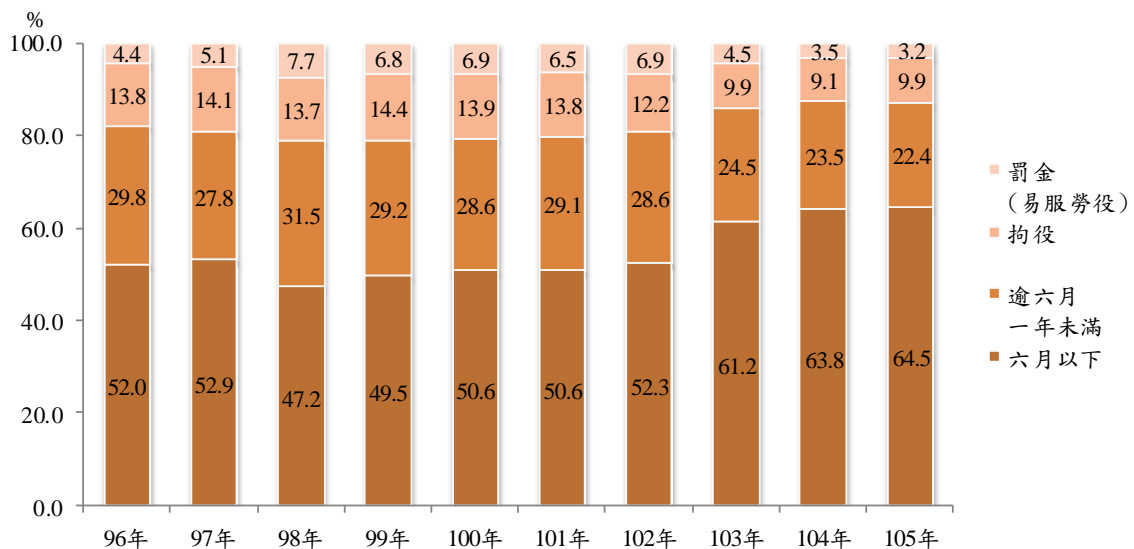


二、近 10 年新入監短期刑受刑人中，宣告刑刑名以有期徒刑六月以下者占 54.2% 最多，且自 102 年起呈逐年上升，105 年為 64.5%。

近 10 年新入監短期刑受刑人 29 萬 6,443 人中，宣告刑刑名以有期徒刑六月以下者 16 萬 740 人最多，占短期刑受刑人 54.2%，其次為有期徒刑逾六月至一年未滿者 8 萬 1,859 人(占 27.6%)，再次為拘役 3 萬 7,304 人(占 12.6%)，罰金(易服勞役)1 萬 6,540 人(占 5.6%)居末。(詳表 1)

觀察各年結構變化，有期徒刑六月以下所占比率於 96 年至 102 年間在 47% 至 53% 上下變動，差距不超過 6 個百分點，後於 103 年大幅躍升至 61.2%，並逐年上升至 105 年之 64.5%，為近 10 年最高；逾六月至一年未滿者則自 103 年起降至 25.0% 以下；拘役者自 103 年起降至 10.0% 以下；罰金(易服勞役)近 3 年呈下降趨勢。(詳圖 2)

圖 2 新入監短期刑受刑人宣告刑刑名結構



三、近 10 年新入監短期刑受刑人入監時之主要罪名，依序為違反毒品危害防制條例(占 28.7%)、公共危險罪(占 24.0%)及竊盜罪(占 18.6%)，三項合占七成一。惟公共危險罪自 103 年起超過違反毒品危害防制條例躍居首位。

近 10 年新入監短期刑受刑人入監時罪名，以違反毒品危害防制條例 8 萬 5,150 人(占 28.7%)最多，其次依序為公共危險罪 7 萬 1,169 人(94.4%屬不能安全駕駛罪)占 24.0%、竊盜罪 5 萬 5,237 人(占 18.6%)、詐欺罪 2 萬 3,938 人(占 8.1%)及傷害罪 7,512 人(占 2.5%)，前三大罪名合占新入監短期刑受刑人之七成一。(詳表 2)

觀察各年結構變化，公共危險罪由 96 年占 14.9%排名第三，升至 101 年占 23.0%超過竊盜罪排名第二，至 103 年再升至 35.7%為近 10 年最高，超過違反毒品危害防制條例，排名第一，105 年雖降為 32.9%但仍居各罪名之首位。而違反毒品危害防制條例則由 96 年占 29.0%排名第一，至 103 年占 25.1%降為第二，105 年升至 30.2%仍持續列居第二。竊盜罪 96 年占 22.7%排名第二，自 101 年起降為第三名。(詳圖 3)

如與新入監全體受刑人相較，短期刑受刑人入監時之前四大罪名大致與全體受刑人相同，惟結構略有差異，短期刑受刑人之公共危險罪、竊盜罪及詐欺罪所占比率均高於全體受刑人之同罪名，僅違反毒品危害防制條例較低(全體受刑人違反毒品危害防制條例者雖於 103 年降為第二，但於 105 年又回升至首位)，另外，短期刑受刑人以傷害罪排名第五，全體受刑人則為違反槍砲彈藥刀械管制條例。(詳表 3、圖 4)

表 2 新入監短期刑受刑人主要罪名

項目別	總計	毒防 品制 危條 害例	公 共 危 險 罪	單位：人、%				
				不 駕 能 安 全 罪	竊 盜 罪	詐 欺 罪	傷 害 罪	其 他
96年-105年 結構比	296,443 100.0	85,150 28.7	71,169 24.0	67,167 22.7	55,237 18.6	23,938 8.1	7,512 2.5	53,437 18.0
96年	26,407	7,656	3,936	3,483	5,990	2,597	674	5,554
97年	39,647	11,664	7,035	6,530	8,668	4,404	911	6,965
98年	34,668	10,180	6,754	6,386	6,501	3,948	802	6,483
99年	29,567	8,833	5,266	4,894	5,779	3,117	761	5,811
100年	28,723	8,617	5,437	5,011	5,728	2,525	743	5,673
101年	27,185	7,936	6,259	5,830	5,249	1,793	704	5,244
102年	26,552	7,488	7,435	6,971	4,687	1,432	731	4,779
103年	27,773	6,962	9,904	9,550	4,400	1,407	666	4,434
104年	27,504	7,221	9,802	9,484	4,214	1,316	678	4,273
105年	28,417	8,593	9,341	9,028	4,021	1,399	842	4,221

說明：毒品危害防制條例含87年5月20日修正施行前之肅清煙毒條例及麻醉藥品管理條例。

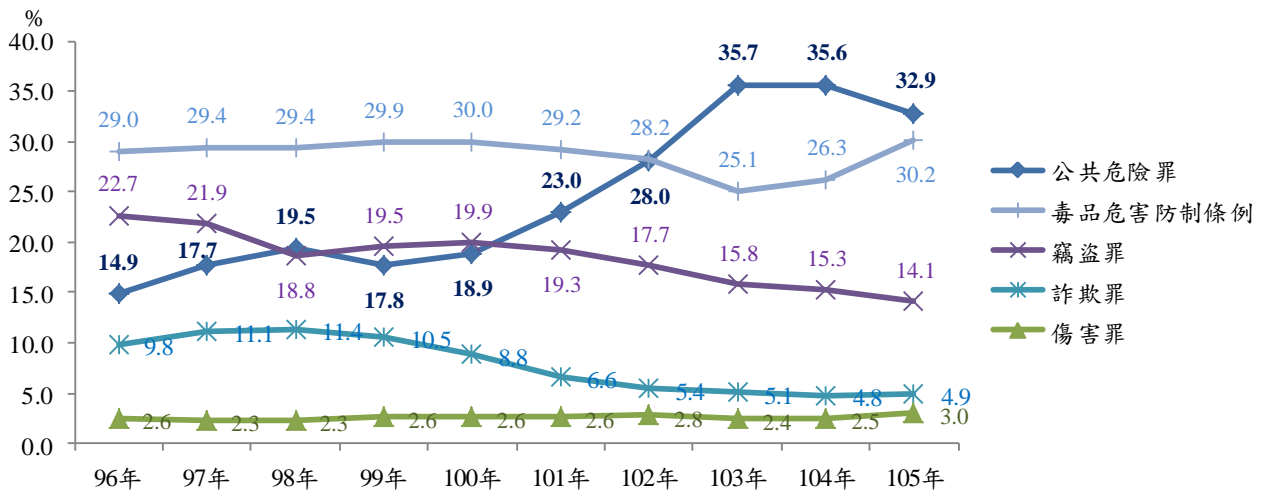
表 3 新入監全體受刑人主要罪名

單位：人、%

項目別	總計	毒防 品制 危條 害例	公共 危險 罪	不 駕 能 安 駛	竊 盜 罪	詐 欺 罪	槍 械 砲 管 彈 制 藥 條 例	其 他
				全 罪				
96年-105年 結構比	371,416	111,505	73,079	67,579	58,831	27,575	11,440	88,986
	100.0	30.0	19.7	18.2	15.8	7.4	3.1	24.0
96年	34,991	10,093	4,043	3,491	6,799	3,056	1,270	9,730
97年	48,234	14,492	7,138	6,532	9,279	4,865	1,471	10,989
98年	42,336	12,440	6,855	6,390	6,934	4,328	1,442	10,337
99年	37,159	11,247	5,377	4,897	6,110	3,454	1,292	9,679
100年	36,459	11,474	5,549	5,019	6,066	2,824	1,244	9,302
101年	35,329	10,971	6,384	5,860	5,557	2,120	1,140	9,157
102年	34,167	10,434	7,585	7,038	4,937	1,741	975	8,495
103年	34,385	9,681	10,168	9,630	4,601	1,651	914	7,370
104年	33,864	9,740	10,210	9,598	4,393	1,616	841	7,064
105年	34,492	10,933	9,770	9,124	4,155	1,920	851	6,863

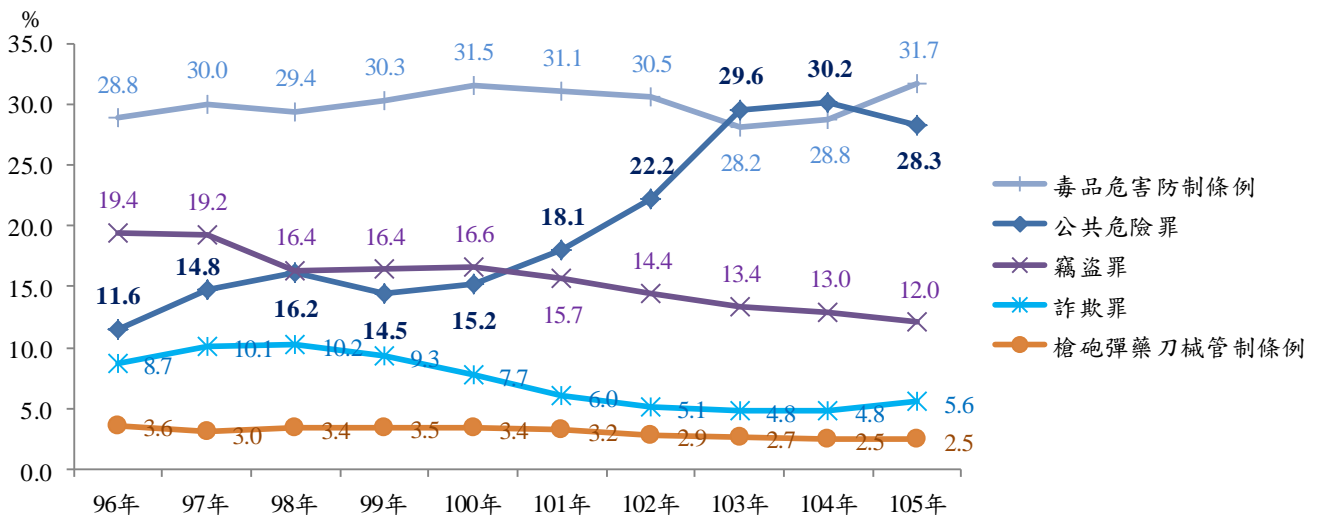
說明：毒品危害防制條例含87年5月20日修正施行前之肅清煙毒條例及麻醉藥品管理條例。

圖 3 新入監短期刑受刑人主要罪名結構



說明：毒品危害防制條例含 87 年 5 月 20 日修正施行前之肅清煙毒條例及麻醉藥品管理條例。

圖 4 新入監全體受刑人主要罪名結構



說明：毒品危害防制條例含 87 年 5 月 20 日修正施行前之肅清煙毒條例及麻醉藥品管理條例。

四、近 10 年新入監短期刑受刑人中，公共危險罪宣告刑刑名六月以下者由 96 年 44.8%，上升至 105 年 87.2%；拘役與罰金(易服勞役)則呈下降。

分析新入監短期刑受刑人主要罪名之宣告刑刑名結構，其中違反毒品危害防制條例六月以下者由 96 年 42.1%，升至 105 年 61.3%；逾六月至一年未滿者則由 96 年 56.5%，降至 105 年 37.5%。而公共危險罪六月以下者由 96 年 44.8%，上升至 105 年 87.2%；逾六月至一年未滿者由 5.1% 上升至 11.0%；拘役與罰金(易服勞役)則反之，分別由 34.5% 及 15.7%，降至 0.3% 及 1.5%，主因 102 年刑法修正刪除不能安全駕駛罪中「拘役」及「單科罰金」之刑罰種類，以及臺灣高等法院檢察署研議酒後駕車累犯者之發監標準，對於准否易科罰金裁量趨於嚴格所致。竊盜罪有期徒刑一年未滿者呈下降，拘役則呈上升。(詳表 4)

表 4 新入監短期刑受刑人主要罪名之宣告刑刑名結構

單位：%

項目別	毒品危害防制條例					公共危險罪					竊盜罪				
	計	有期徒刑		拘 役	罰 (易 服 勞 役 金)	計	有期徒刑		拘 役	罰 (易 服 勞 役 金)	計	有期徒刑		拘 役	罰 (易 服 勞 役 金)
		六 月 以 下	逾一 年 未 滿				六 月 以 下	逾一 年 未 滿				六 月 以 下	逾一 年 未 滿		
96年	100.0	42.1	56.5	1.3	0.1	100.0	44.8	5.1	34.5	15.7	100.0	53.1	29.4	16.2	1.4
97年	100.0	42.4	56.5	1.0	0.1	100.0	43.7	3.8	34.0	18.6	100.0	55.5	24.7	18.5	1.4
98年	100.0	33.1	65.6	1.2	0.0	100.0	42.4	5.2	26.2	26.1	100.0	48.3	27.8	22.3	1.6
99年	100.0	45.6	52.8	1.4	0.1	100.0	47.7	7.4	22.5	22.4	100.0	46.9	26.9	24.5	1.7
100年	100.0	49.9	48.7	1.3	0.2	100.0	53.3	8.9	18.9	19.0	100.0	44.4	28.9	24.5	2.1
101年	100.0	49.4	49.4	1.1	0.2	100.0	56.6	10.5	18.2	14.7	100.0	45.1	29.0	23.8	2.0
102年	100.0	49.1	49.7	1.1	0.2	100.0	63.4	12.5	11.6	12.5	100.0	45.1	27.5	25.1	2.4
103年	100.0	53.1	45.2	1.4	0.3	100.0	83.1	11.0	2.3	3.6	100.0	41.1	26.5	30.1	2.3
104年	100.0	56.0	42.6	1.2	0.2	100.0	86.8	10.9	0.6	1.7	100.0	41.6	24.6	30.8	3.0
105年	100.0	61.3	37.5	1.1	0.1	100.0	87.2	11.0	0.3	1.5	100.0	42.3	22.4	32.8	2.6

說明：毒品危害防制條例含87年5月20日修正施行前之肅清煙毒條例及麻醉藥品管理條例。

表 4 新入監短期刑受刑人主要罪名之宣告刑刑名結構(續完)

單位：%

項目別	詐欺罪					傷害罪				
	計	有期徒刑		拘 役	罰 (易 服 勞 役 金)	計	有期徒刑		拘 役	罰 (易 服 勞 役 金)
		六 月 以 下	逾一 年 未 滿				六 月 以 下	逾一 年 未 滿		
96年	100.0	83.4	7.9	8.4	0.3	100.0	57.3	11.6	30.9	0.3
97年	100.0	80.9	8.9	10.0	0.2	100.0	56.5	11.5	31.6	0.3
98年	100.0	78.7	9.2	11.9	0.2	100.0	55.9	11.0	32.2	1.0
99年	100.0	71.7	11.3	16.7	0.4	100.0	46.4	12.7	40.6	0.3
100年	100.0	69.5	12.5	17.5	0.4	100.0	50.2	12.5	36.7	0.5
101年	100.0	65.7	17.4	16.1	0.8	100.0	51.0	13.2	35.8	0.0
102年	100.0	64.4	21.2	14.0	0.4	100.0	48.6	14.1	37.1	0.3
103年	100.0	67.2	17.8	14.4	0.5	100.0	47.0	13.7	39.0	0.3
104年	100.0	66.7	19.0	13.8	0.5	100.0	50.3	9.0	40.4	0.3
105年	100.0	63.8	20.2	15.9	0.2	100.0	46.2	10.3	43.2	0.2

五、近 10 年新入監短期刑受刑人中，男性占九成，女性占一成；男、女性皆以違反毒品危害防制條例最多，分占 27.4%、41.5%。

觀察近 10 年新入監短期刑受刑人性別，男性 26 萬 8,093 人(占 90.4%)，女性 2 萬 8,350 人(占 9.6%)，女性所占比率近三年雖降至 9% 以下，但人數變化不大，在 2,400 人上下變動。(詳表 5)

再比較近 10 年新入監短期刑受刑人男、女性之主要罪名，男性以違反毒品危害防制條例占 27.4% 最多，公共危險罪占 25.5% 次之，竊盜罪占 19.0% 再次之；女性以違反毒品危害防制條例占 41.5% 最多，竊盜罪占 15.0% 次之，詐欺罪占 13.4% 居第三。兩性前三大罪名合計皆約占七成，但男性各罪名分布較平均，女性則較集中於違反毒品危害防制條例。(詳表 6)

若與新入監全體受刑人相較，女性主要罪名不變，僅名次略有更動，男性則是短期刑以傷害罪排名第五，全體受刑人則為違反槍砲彈藥刀械管制條例。另外，男、女性短期刑受刑人違反毒品危害防制條例所占比率皆較全體受刑人低 1.3 個百分點。(詳表 6、表 7)

表 5 新入監短期刑受刑人性別

單位：人、%

項目別	總計	男		女	
		人數	比率	人數	比率
96年-105年	296,443	268,093	90.4	28,350	9.6
96年	26,407	23,650	89.6	2,757	10.4
97年	39,647	35,579	89.7	4,068	10.3
98年	34,668	31,179	89.9	3,489	10.1
99年	29,567	26,683	90.2	2,884	9.8
100年	28,723	25,908	90.2	2,815	9.8
101年	27,185	24,502	90.1	2,683	9.9
102年	26,552	24,116	90.8	2,436	9.2
103年	27,773	25,443	91.6	2,330	8.4
104年	27,504	25,158	91.5	2,346	8.5
105年	28,417	25,875	91.1	2,542	8.9

表 6 新入監短期刑受刑人主要罪名-按性別分

96年-105年

項目別	男			女		
	罪名	人數(人)	百分比(%)	罪名	人數(人)	百分比(%)
計		268,093	100.0		28,350	100.0
排名1	毒品危害防制條例	73,387	27.4	毒品危害防制條例	11,763	41.5
排名2	公共危險罪	68,257	25.5	竊盜罪	4,248	15.0
	不能安全駕駛罪	64,446	24.0			
排名3	竊盜罪	50,989	19.0	詐欺罪	3,796	13.4
排名4	詐欺罪	20,142	7.5	公共危險罪	2,912	10.3
				不能安全駕駛罪	2,721	9.6
排名5	傷害罪	6,985	2.6	偽造文書印文罪	1,365	4.8

說明：毒品危害防制條例含87年5月20日修正施行前之肅清煙毒條例及麻醉藥品管理條例。

表 7 新入監全體受刑人主要罪名-按性別分

96年-105年

項目別	男			女		
	罪名	人數(人)	百分比(%)	罪名	人數(人)	百分比(%)
計		336,288	100.0		35,128	100.0
排名1	毒品危害防制條例	96,473	28.7	毒品危害防制條例	15,032	42.8
排名2	公共危險罪	70,078	20.8	詐欺罪	4,404	12.5
	不能安全駕駛罪	64,846	19.3			
排名3	竊盜罪	54,504	16.2	竊盜罪	4,327	12.3
排名4	詐欺罪	23,171	6.9	公共危險罪	3,001	8.5
				不能安全駕駛罪	2,733	7.8
排名5	槍砲彈藥刀械管制條例	11,263	3.3	偽造文書印文罪	1,776	5.1

說明：毒品危害防制條例含87年5月20日修正施行前之肅清煙毒條例及麻醉藥品管理條例。

六、近 10 年新入監短期刑受刑人中，女性無前科者比率(占 31.2%)較男性(占 24.8%)為高。

觀察近 10 年新入監短期刑受刑人前科情形，其中無前科者 7 萬 5,440 人(占 25.4%)，有前科者 22 萬 1,003 人(占 74.6%)。按性別觀之，男性無前科者 6 萬 6,584 人(占 24.8%)，再犯者 6 萬 5,175 人(占 24.3%)，累犯者 13 萬 6,334 人(占 50.9%)，累犯超過半數；女性無前科者 8,856 人(占 31.2%)，再犯者 8,986 人(占 31.7%)，累犯者 1 萬 508 人(占 37.1%)，女性無前科比率較男性為高。(詳表 8)

表 8 新入監短期刑受刑人前科情形

單位：人、%

項目別	總計			無前科			有前科								
	計	男	女	計	男	女	計	男	女	再犯			累犯		
										計	男	女	計	男	女
96年-105年 結構比	296,443 100.0	268,093 100.0	28,350 100.0	75,440 25.4	66,584 24.8	8,856 31.2	221,003 74.6	201,509 75.2	19,494 68.8	74,161 25.0	65,175 24.3	8,986 31.7	146,842 49.5	136,334 50.9	10,508 37.1
96年	26,407	23,650	2,757	8,623	7,620	1,003	17,784	16,030	1,754	6,250	5,314	936	11,534	10,716	818
97年	39,647	35,579	4,068	12,441	10,921	1,520	27,206	24,658	2,548	8,890	7,718	1,172	18,316	16,940	1,376
98年	34,668	31,179	3,489	10,653	9,441	1,212	24,015	21,738	2,277	7,579	6,608	971	16,436	15,130	1,306
99年	29,567	26,683	2,884	8,390	7,437	953	21,177	19,246	1,931	6,746	5,865	881	14,431	13,381	1,050
100年	28,723	25,908	2,815	7,563	6,755	808	21,160	19,153	2,007	7,158	6,234	924	14,002	12,919	1,083
101年	27,185	24,502	2,683	6,337	5,640	697	20,848	18,862	1,986	7,518	6,529	989	13,330	12,333	997
102年	26,552	24,116	2,436	5,747	5,116	631	20,805	19,000	1,805	7,442	6,558	884	13,363	12,442	921
103年	27,773	25,443	2,330	5,530	4,852	678	22,243	20,591	1,652	7,796	7,066	730	14,447	13,525	922
104年	27,504	25,158	2,346	5,087	4,404	683	22,417	20,754	1,663	7,528	6,803	725	14,889	13,951	938
105年	28,417	25,875	2,542	5,069	4,398	671	23,348	21,477	1,871	7,254	6,480	774	16,094	14,997	1,097

說明：累犯係依刑法第47條規定，指受徒刑之執行完畢，或一部之執行而赦免後，五年內故意再犯有期徒刑以上之罪者；

再犯則指累犯以外，有犯罪前科者。

綜上分析，近 10 年新入監短期刑受刑人約占新入監全體受刑人之八成，宣告刑刑名以有期徒刑六月以下者占 54.2% 最多。新入監短期刑受刑人主要罪名為違反毒品危害防制條例、公共危險罪及竊盜罪，三項合計占七成一；其中公共危險罪自 103 年起超過違反毒品危害防制條例躍居首位；就性別觀之，女性較集中於違反毒品危害防制條例，男性則是以違反毒品危害防制條例及公共危險罪兩罪人數較多。以前科情形來看，女性無前科者比率(占 31.2%)較男性(占 24.8%)為高。