

## 假釋出獄受刑人概況分析

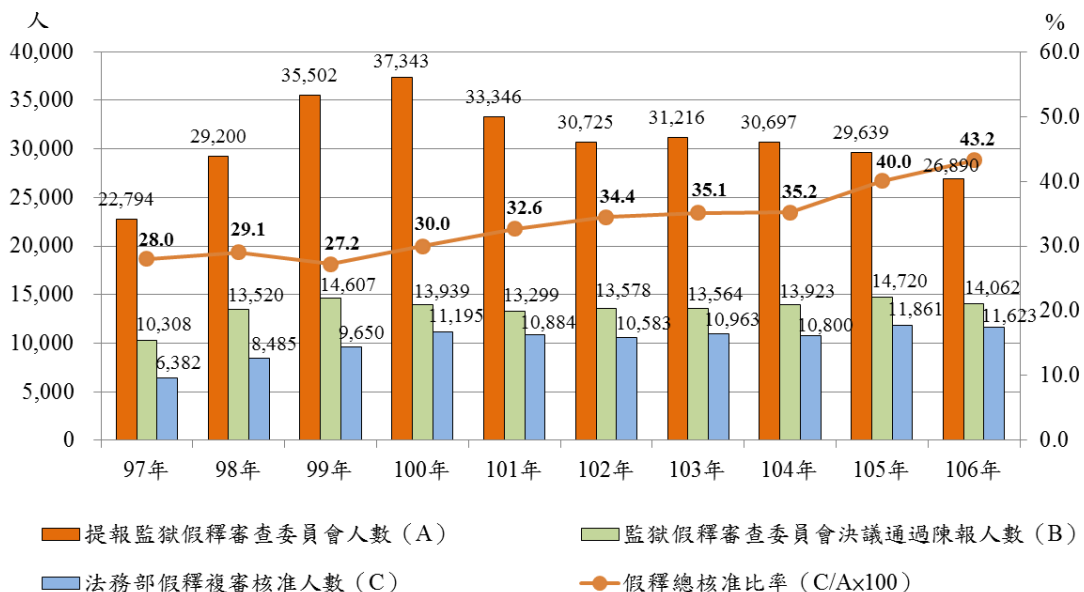
假釋係指受刑人受徒刑之執行，尚未屆滿刑期，具備法定要件且有悛悔實據，准予附條件暫時釋放出獄。若在假釋期間無故意更犯罪受有期徒刑以上刑之宣告或違反保護管束應遵守事項，則尚未執行之刑期，以已執行論；惟若假釋被撤銷，尚未執行之刑期仍須執行。

我國現行假釋制度係依據刑法第 77 條第 1 項規定：「受徒刑之執行而有悛悔實據者，無期徒刑逾二十五年，有期徒刑逾二分之一、累犯逾三分之二，由監獄報請法務部，得許假釋出獄。」惟同條第 2 項規定，有期徒刑執行未滿 6 個月者、重罪累犯者、性侵害犯罪接受輔導或治療後，再犯危險未顯著降低者不得假釋。假釋為一種鼓勵受刑人改悔向上之行刑制度，為瞭解假釋出獄受刑人之概況，爰就近 10 年(97 年至 106 年，以下同)之相關資料進行分析。

### 一、近 10 年假釋總核准比率自 100 年起呈逐年上升，106 年 43.2% 為近 10 年新高。

近 10 年提報監獄假釋審查委員會人數呈先增後減，由 97 年 2 萬 2,794 人增至 100 年 3 萬 7,343 人最高，106 年減至 2 萬 6,890 人；法務部複審核准人數，則自 97 年 6,382 人增至 100 年 1 萬 1,195 人，自 100 年起各年均超過 1 萬人，106 年為 1 萬 1,623 人；假釋總核准比率，除 97 年至 99 年外均超過三成，且自 100 年起呈逐年上升，106 年 43.2% 為近 10 年新高。(詳圖 1)

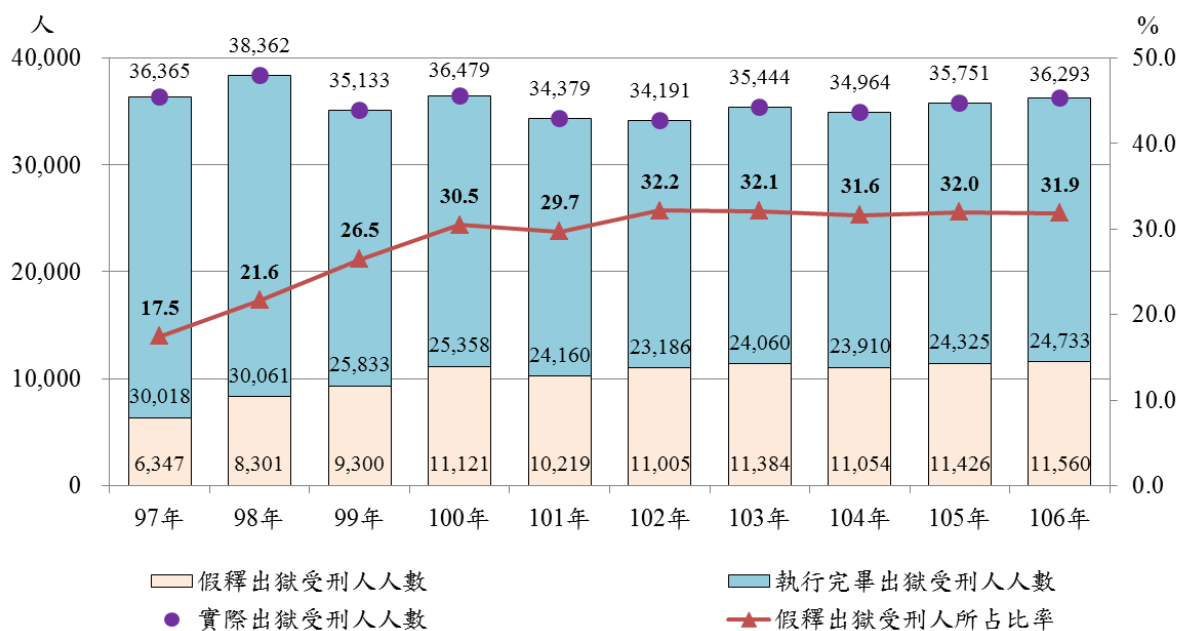
圖 1 監獄受刑人假釋核准情形



二、近 10 年假釋出獄受刑人自 100 年起各年均超過 1 萬人，106 年為 1 萬 1,560 人；其占實際出獄受刑人之比率為 28.5%，106 年為 31.9%。

近 10 年假釋出獄受刑人人數，自 97 年 6,347 人逐年增至 100 年 1 萬 1,121 人，自 100 年起各年均超過 1 萬人，106 年為 1 萬 1,560 人；假釋出獄受刑人占實際出獄受刑人比率為 28.5%，自 97 年 17.5% 上升至 100 年 30.5%，102 年起於三成二上下波動，106 年為 31.9%。(詳圖 2)

圖 2 假釋出獄受刑人人數及占實際出獄受刑人人數比率



三、近 10 年假釋出獄受刑人中，男性占九成，女性占一成；所犯罪名以違反毒品危害防制條例占四成一最多，竊盜罪占一成居次。

近 10 年假釋出獄受刑人計 10 萬 1,717 人，其中男性 9 萬 1,200 人(占 89.7%)，女性 1 萬 517 人(占 10.3%)。應執行刑刑名為無期徒刑者 976 人(占 1.0%)，有期徒刑者 10 萬 741 人(占 99.0%)。主要罪名以違反毒品危害防制條例 4 萬 2,155 人(占 41.4%)最多，竊盜罪 9,783 人(占 9.6%)次之，再次為強盜罪 7,476 人(占 7.3%)。

觀察罪名別之年度變化，違反毒品危害防制條例所占比率自 99 年起各年均超過四成，介於 41.0% 至 46.0% 之間，106 年為 45.3%；竊盜罪及強盜罪所占比率近 5 年均呈下降趨勢，106 年分別為 8.4% 及 5.5%；違反槍砲彈藥刀械管制條例所占比率自 98 年起逐年下降，由 98 年 9.4% 降至 106 年 4.9%。(詳表 1)

表 1 假釋出獄受刑人概況統計

出獄年別	總計	性別		應執行刑刑名別		罪名別					
		男性	女性	無期徒刑	有期徒刑	毒品危害防制條例	竊盜罪	強盜罪	槍砲彈藥刀械管制條例	詐欺罪	其他
人數 (人)											
97年至106年	101,717	91,200	10,517	976	100,741	42,155	9,783	7,476	7,007	4,648	30,648
97年	6,347	5,785	562	176	6,171	1,826	730	706	537	220	2,328
98年	8,301	7,517	784	192	8,109	2,975	924	736	782	355	2,529
99年	9,300	8,361	939	81	9,219	4,073	925	745	773	305	2,479
100年	11,121	9,903	1,218	143	10,978	4,632	1,096	1,000	866	499	3,028
101年	10,219	9,088	1,131	104	10,115	4,262	1,041	810	766	449	2,891
102年	11,005	9,837	1,168	28	10,977	4,554	1,073	773	766	488	3,351
103年	11,384	10,183	1,201	43	11,341	4,856	1,048	775	726	521	3,458
104年	11,054	9,887	1,167	49	11,005	4,775	1,035	657	636	503	3,448
105年	11,426	10,236	1,190	72	11,354	4,966	941	636	584	605	3,694
106年	11,560	10,403	1,157	88	11,472	5,236	970	638	571	703	3,442
結構比 (%)											
97年至106年	100.0	89.7	10.3	1.0	99.0	41.4	9.6	7.3	6.9	4.6	30.1
97年	100.0	91.1	8.9	2.8	97.2	28.8	11.5	11.1	8.5	3.5	36.7
98年	100.0	90.6	9.4	2.3	97.7	35.8	11.1	8.9	9.4	4.3	30.5
99年	100.0	89.9	10.1	0.9	99.1	43.8	9.9	8.0	8.3	3.3	26.7
100年	100.0	89.0	11.0	1.3	98.7	41.7	9.9	9.0	7.8	4.5	27.2
101年	100.0	88.9	11.1	1.0	99.0	41.7	10.2	7.9	7.5	4.4	28.3
102年	100.0	89.4	10.6	0.3	99.7	41.4	9.8	7.0	7.0	4.4	30.4
103年	100.0	89.5	10.5	0.4	99.6	42.7	9.2	6.8	6.4	4.6	30.4
104年	100.0	89.4	10.6	0.4	99.6	43.2	9.4	5.9	5.8	4.6	31.2
105年	100.0	89.6	10.4	0.6	99.4	43.5	8.2	5.6	5.1	5.3	32.3
106年	100.0	90.0	10.0	0.8	99.2	45.3	8.4	5.5	4.9	6.1	29.8

說明：毒品危害防制條例含87年5月20日修正施行前之肅清煙毒條例及麻醉藥品管理條例。

四、近 10 年假釋出獄有期徒刑受刑人平均在監執行率為 78.6%，且平均在監執行率隨應執行刑刑期增加而降低；無期徒刑受刑人平均執行時間為 14.4 年。

近 10 年假釋出獄有期徒刑受刑人計 10 萬 741 人，就受刑人在監執行率(受刑人實際在監執行時間占其應執行刑刑期之比率)觀察，以 70-80%未滿者 3 萬 3,065 人(占 32.8%)最多，80-90%未滿者 3 萬 526 人(占 30.3%)次之。在監執行率 40%未滿及 40-50%未滿人數合計 275 人，僅占假釋出獄有期徒刑受刑人 0.3%，該類受刑人適用 83 年 1 月 30 日施行之刑法，或為少年受刑人適用少年事件處理法，其假釋法定要件為有期徒刑逾三分之一，人數明顯較少。

近 10 年假釋出獄有期徒刑受刑人平均在監執行率為 78.6%，觀察年度變化，除 99 年及 100 年超過八成外，其餘年度介於 74.0%至 80.0%之間，且近 5 年有逐年下降之勢，106 年為 74.7%。

再就假釋出獄有期徒刑受刑人應執行刑刑名觀察，應執行刑為一年未滿者，其在監執行率以 90% 以上最多；應執行刑為一年以上至三年未滿及三年以上至五年未滿者，其在監執行率均以 80-90% 未滿居首；應執行刑為五年以上者，其在監執行率以 70-80% 未滿最多，假釋出獄有期徒刑受刑人平均在監執行率隨應執行刑刑期增加而降低。(詳表 2)

表 2 假釋出獄有期徒刑受刑人在監執行率—按出獄年別及應執行刑刑名別

單位：人、%

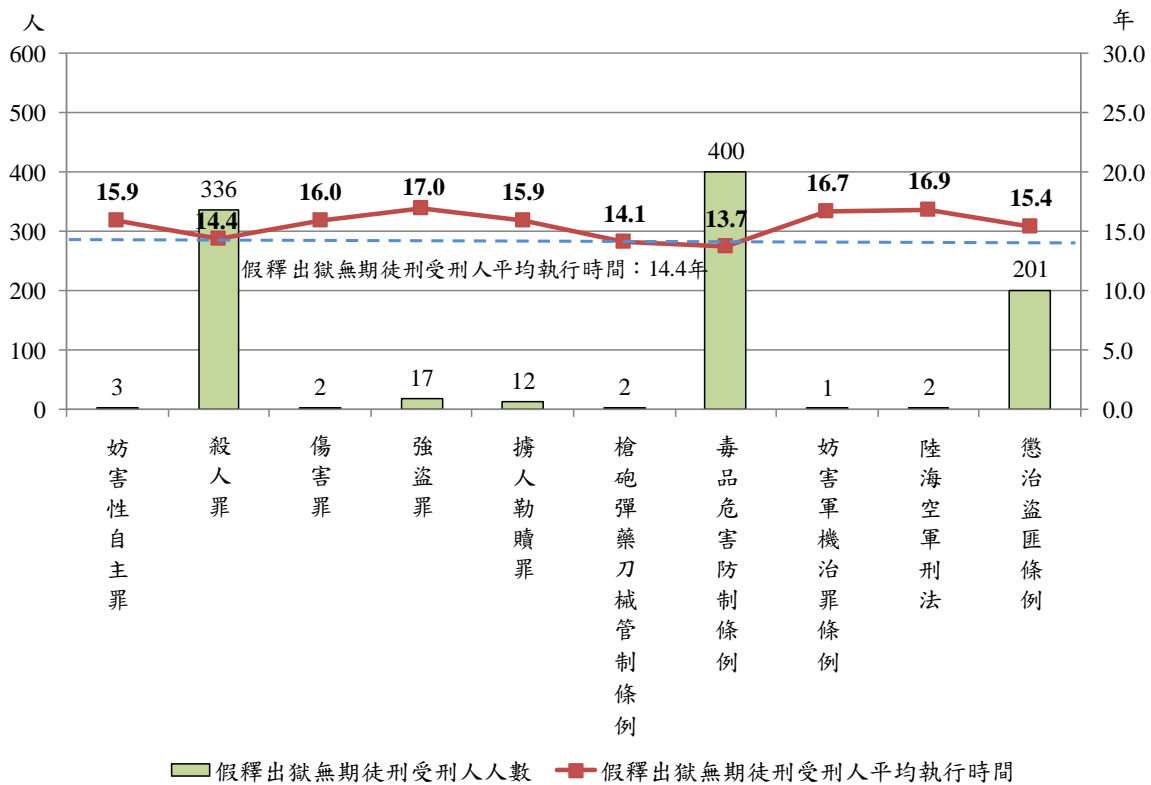
項目別		總計	40% 未滿	40-50% 未滿	50-60% 未滿	60-70% 未滿	70-80% 未滿	80-90% 未滿	90% 以上	假釋出獄 有期徒刑 受刑人平 均在監執 行率
97年至106年		100,741	51	224	3,936	17,289	33,065	30,526	15,650	78.6
結構比		100.0	0.1	0.2	3.9	17.2	32.8	30.3	15.5	
出 獄 年 別	97年	6,171	2	20	170	1,006	1,916	1,888	1,169	79.6
	98年	8,109	1	11	220	1,150	2,841	2,627	1,259	79.3
	99年	9,219	-	1	84	755	2,818	3,492	2,069	82.3
	100年	10,978	6	23	176	1,252	3,479	4,020	2,022	80.8
	101年	10,115	5	13	225	1,492	3,279	3,370	1,731	79.8
	102年	10,977	1	19	283	1,789	3,658	3,354	1,873	79.3
	103年	11,341	7	30	473	2,252	3,684	3,301	1,594	77.8
	104年	11,005	10	46	520	2,192	3,598	3,171	1,468	77.5
	105年	11,354	6	31	717	2,614	3,826	2,808	1,352	76.2
	106年	11,472	13	30	1,068	2,787	3,966	2,495	1,113	74.7
應 執 行 刑 名 別	一年未滿	283	-	-	-	1	3	30	249	93.6
	一年以上三年未滿	40,671	3	31	1,244	3,939	11,833	13,511	10,110	81.7
	三年以上五年未滿	25,882	14	56	1,490	4,913	7,442	8,788	3,179	77.7
	五年以上七年未滿	12,291	15	57	544	2,816	4,452	3,442	965	76.0
	七年以上十年未滿	12,690	8	32	348	3,107	5,289	3,119	787	75.6
	十年以上十五年以下	7,087	7	44	219	1,923	3,219	1,375	300	74.2
	逾十五年	1,837	4	4	91	590	827	261	60	72.7

說明：1. 在監執行率為受刑人實際在監執行時間占其應執行刑刑期之比率。

2. 「應執行刑刑名」係為罪犯觸犯數罪經法院分別判處先後確定，由法官裁判合併定應接受執行之刑期，若罪犯僅觸犯一罪，其應執行刑刑名即為法院裁判確定之宣告刑刑名。

而假釋出獄無期徒刑受刑人平均執行時間為 14.4 年；按罪名別觀察，以強盜罪平均執行時間 17.0 年最長，陸海空軍刑法 16.9 年次之，再次為妨害軍機治罪條例 16.7 年；違反毒品危害防制條例平均執行時間 13.7 年最短。(詳圖 3)

圖 3 假釋出獄無期徒刑受刑人人數及平均執行時間—按罪名別  
97 年至 106 年

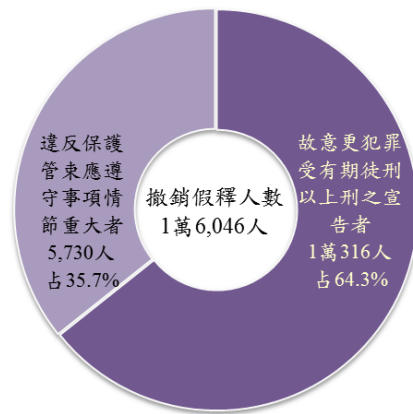


說明：1. 妨害軍機治罪條例於93年1月7日公布廢止。  
2. 懲治盜匪條例於91年1月30日公布廢止。

五、近 10 年撤銷假釋人數為 1 萬 6,046 人，撤銷假釋原因以故意更犯罪受有期徒刑以上刑之宣告者為主，占 64.3%。

依據刑法第 78 條規定，假釋中因故意更犯罪，受有期徒刑以上刑之宣告者，於判決確定後六月以內，撤銷其假釋；另依據保安處分執行法第 74 條之 3 第 2 項規定，假釋中付保護管束者，如有違反保護管束應遵守事項情節重大者，典獄長得報請撤銷假釋。

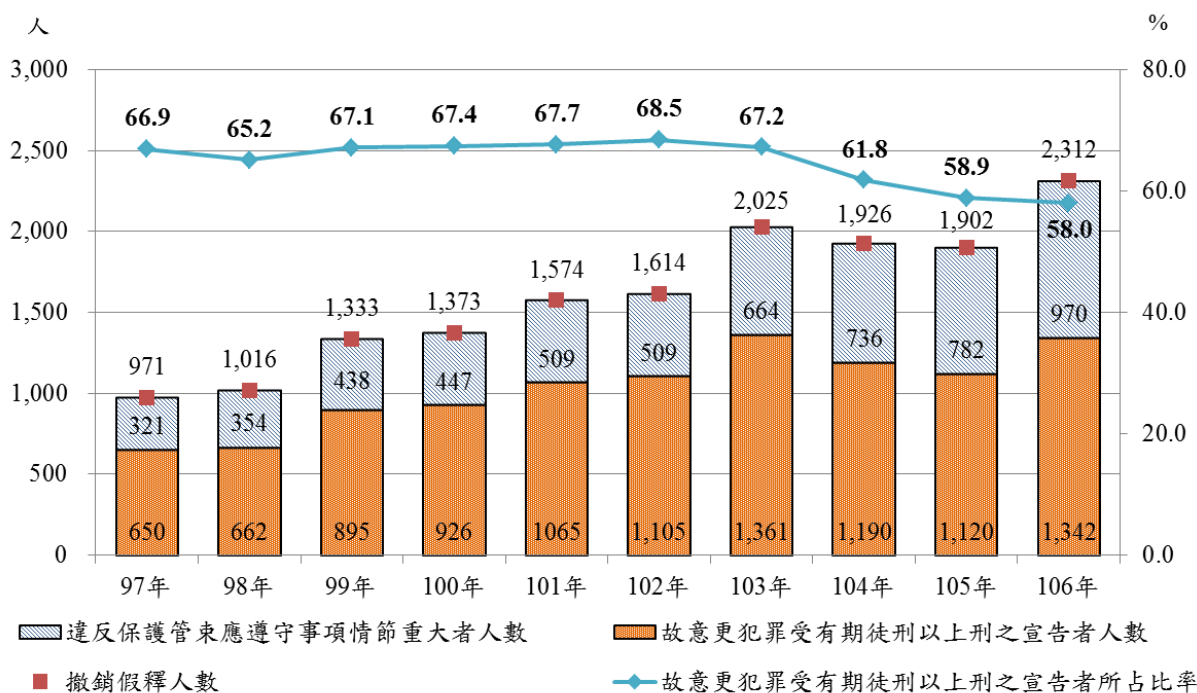
圖 4 撤銷假釋人數及撤銷假釋原因  
97 年至 106 年



近 10 年撤銷假釋人數為 1 萬 6,046 人，撤銷假釋原因為故意更犯罪受有期徒刑以上刑之宣告者 1 萬 316 人占 64.3%，違反保護管束應遵守事項情節重大者 5,730 人占 35.7%。(詳圖 4)

觀察各年度變化，撤銷假釋人數自 97 年 971 人增至 106 年 2,312 人，近 10 年呈增加趨勢。觀察撤銷假釋原因，各年度均以故意更犯罪受有期徒刑以上刑之宣告者人數居多。而故意更犯罪受有期徒刑以上刑之宣告者所占比率，97 年至 103 年皆達六成五以上，近 3 年有下降趨勢，106 年為 58.0%。(詳圖 5)

圖 5 撤銷假釋人數及撤銷假釋原因—按撤銷假釋年別



六、近 10 年因故意更犯罪受有期徒刑以上刑之宣告而遭撤銷假釋之受刑人，其再犯罪名以違反毒品危害防制條例(占 63.3%)、竊盜罪(占 13.2%)及公共危險罪(占 10.4%)為主。

觀察近 10 年因故意更犯罪受有期徒刑以上刑之宣告而遭撤銷假釋之受刑人，其原犯罪名以違反毒品危害防制條例 5,218 人(占 50.6%)最多，竊盜罪 1,451 人(占 14.1%)次之，再次為強盜罪 1,023 人(占 9.9%)；再犯罪名以違反毒品危害防制條例 6,525 人(占 63.3%)最多，竊盜罪 1,358 人(占 13.2%)次之，再次為公共危險罪 1,074 人(占 10.4%)。

進一步就原犯罪名與再犯罪名交叉分析，原犯罪名為違反毒品危害防制條例、公共危險罪及竊盜罪之受刑人，再犯相同罪名者分別占八成二、六成六及四成；而原犯罪名為竊盜罪、強盜罪、槍砲彈藥刀械管制條例、搶奪及海盜罪之受刑人，再犯違反毒品危害防制條例之比率均超過四成五。(詳表 3)

表3 因故意更犯罪受有期徒刑以上刑之宣告而遭撤銷假釋受刑人再犯罪名  
—按原犯罪名別  
97年至106年

再犯罪名別 原犯罪名別	總計		毒品危害防制條例	竊盜罪	公共危險罪	詐欺罪	搶奪、海盜罪	槍砲彈藥刀械管制條例	強盜罪	其他
	總計	比率								
人數(人)										
總計	10,316	100.0	6,525	1,358	1,074	234	171	162	102	690
毒品危害防制條例	5,218	50.6	4,272	297	350	43	26	48	8	174
竊盜罪	1,451	14.1	700	578	93	16	6	1	4	53
強盜罪	1,023	9.9	460	190	140	46	43	25	31	88
槍砲彈藥刀械管制條例	644	6.2	415	31	61	12	7	38	4	76
搶奪、海盜罪	372	3.6	198	65	17	4	69	1	3	15
公共危險罪	131	1.3	28	7	86	1	-	-	-	9
詐欺罪	100	1.0	35	6	26	17	-	1	-	15
其他	1,377	13.3	417	184	301	95	20	48	52	260
比率(%)										
總計	100.0		63.3	13.2	10.4	2.3	1.7	1.6	1.0	6.7
毒品危害防制條例	100.0		81.9	5.7	6.7	0.8	0.5	0.9	0.2	3.3
竊盜罪	100.0		48.2	39.8	6.4	1.1	0.4	0.1	0.3	3.7
強盜罪	100.0		45.0	18.6	13.7	4.5	4.2	2.4	3.0	8.6
槍砲彈藥刀械管制條例	100.0		64.4	4.8	9.5	1.9	1.1	5.9	0.6	11.8
搶奪、海盜罪	100.0		53.2	17.5	4.6	1.1	18.5	0.3	0.8	4.0
公共危險罪	100.0		21.4	5.3	65.6	0.8	-	-	-	6.9
詐欺罪	100.0		35.0	6.0	26.0	17.0	-	1.0	-	15.0
其他	100.0		30.3	13.4	21.9	6.9	1.5	3.5	3.8	18.9

說明：本表之原犯罪名及再犯罪名係以法院裁判確定之最重罪統計。

綜上所述，近10年假釋總核准比率自100年起呈逐年上升，106年43.2%為近10年新高；近10年假釋出獄受刑人10萬1,717人(占實際出獄人數28.5%)中，男性占九成，女性占一成，所犯罪名以違反毒品危害防制條例(占四成一)最多，其次為竊盜罪(占一成)；假釋出獄有期徒刑受刑人平均在監執行率為78.6%，且平均在監執行率隨應執行刑期增加而減少；假釋出獄無期徒刑受刑人平均執行時間為14.4年。

近10年撤銷假釋人數為1萬6,046人，撤銷假釋原因以故意更犯罪受有期徒刑以上刑之宣告者為主，占64.3%，而故意更犯罪受有期徒刑以上刑之宣告者之再犯罪名以違反毒品危害防制條例(占63.3%)、竊盜罪(占13.2%)及公共危險罪(占10.4%)為主。