

## 新入監貪瀆案件受刑人統計分析

近 10 年新入監貪瀆案件受刑人計 1,829 人，其中男性 1,704 人(占 93.2%)，女性 125 人(占 6.8%)，性比例為 1,363。

政府為宣示反貪腐決心，執行反貪、防貪及肅貪業務，於 100 年 7 月 20 日成立「法務部廉政署」，充分結合各機關政風機構，從根本整治貪腐，全力建構乾淨政府與廉潔國家。本文以近 10 年(97 年至 106 年，以下同)新入監違反貪污治罪條例及刑法瀆職罪(以下稱貪瀆案件)受刑人進行分析。

### 一、近 10 年新入監貪瀆案件受刑人計 1,829 人，性比例為 1,363。

近 10 年新入監貪瀆案件受刑人計 1,829 人，占全體新入監受刑人 0.5%，其中男性 1,704 人(占 93.2%)，女性 125 人(占 6.8%)，性比例<sup>1</sup>為 1,363。

觀察年度變化，新入監貪瀆案件受刑人自 97 年 100 人增至 101 年 270 人最多，爾後逐年減至 106 年 143 人。(詳表 1)

表 1 新入監受刑人人數

單位：人、%

項目別	貪瀆案件				全體		
	計	占全體新入監受刑人比率	男性	女性	計	男性	女性
<b>97年至106年</b>	<b>1,829</b>	<b>0.5</b>	<b>1,704</b>	<b>125</b>	<b>372,624</b>	<b>337,672</b>	<b>34,952</b>
<b>結構比</b>	<b>100.0</b>		<b>93.2</b>	<b>6.8</b>	<b>100.0</b>	<b>90.6</b>	<b>9.4</b>
97年	100	0.2	85	15	48,234	43,401	4,833
98年	149	0.4	135	14	42,336	38,199	4,137
99年	208	0.6	198	10	37,159	33,623	3,536
100年	163	0.4	160	3	36,459	32,916	3,543
101年	270	0.8	253	17	35,329	31,881	3,448
102年	255	0.7	236	19	34,167	31,020	3,147
103年	199	0.6	185	14	34,385	31,470	2,915
104年	195	0.6	182	13	33,864	30,951	2,913
105年	147	0.4	135	12	34,492	31,400	3,092
106年	143	0.4	135	8	36,199	32,811	3,388

### 二、新入監貪瀆案件受刑人宣告刑普遍較全體新入監受刑人重。

近 10 年新入監貪瀆案件受刑人宣告刑刑名，以有期徒刑逾六月至三年未滿者 575 人(占 31.4%)最多，五年以上至七年未滿者 334 人(占

<sup>1</sup>性比例=男性人數/女性人數×100，即每百位女子所當男子數。

18.3%)次之，三年以上至五年未滿者 316 人(占 17.3%)再次之，三者合占 67.0%，較全體新入監受刑人之 37.2%，高出 29.8 個百分點。

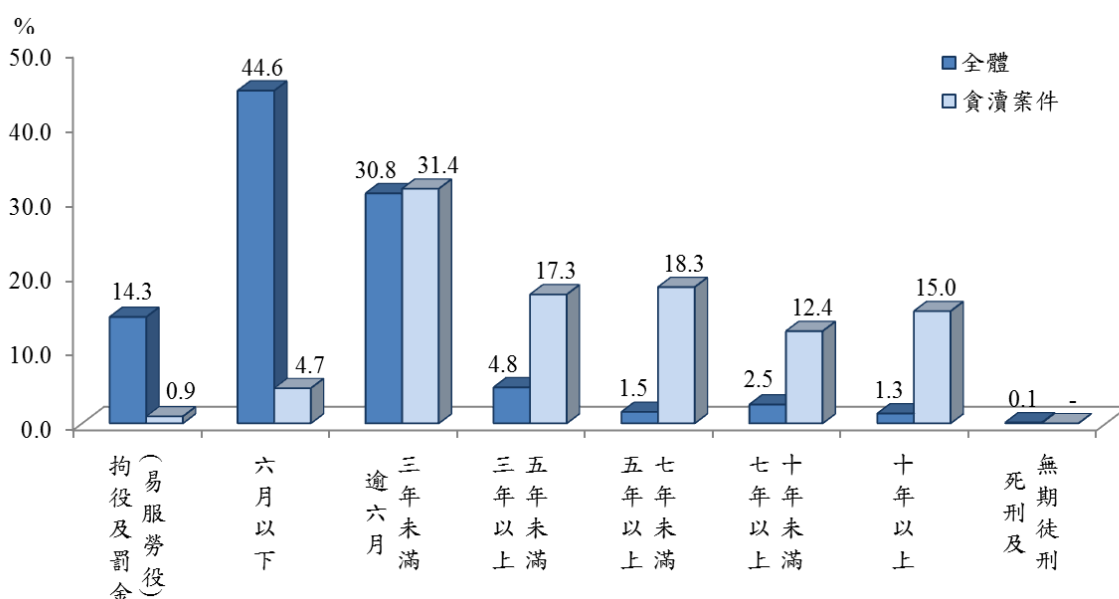
另外，貪瀆案件受刑人宣告刑刑名在有期徒刑十年以上者較全體受刑人高出 13.7 個百分點，顯示新入監貪瀆案件受刑人宣告刑普遍較全體新入監受刑人重。(詳表 2、圖 1)

表 2 新入監受刑人宣告刑刑名

項 目 別		總 計	死 無 期 徒 刑 及 刑	有 期 徒 刑						拘 役 及 罰 金 ( 易 服 勞 役 )
				六 月 以 下	逾 三 年 未 滿 六 月	三 年 以 上 未 滿	五 年 以 上 未 滿	七 年 以 上 未 滿	十 年 以 上	
貪 瀆 案 件	97年至106年	1,829	-	86	575	316	334	226	275	17
	結構比	100.0	-	4.7	31.4	17.3	18.3	12.4	15.0	0.9
	97年	100	-	18	38	10	13	4	16	1
	98年	149	-	15	42	19	30	14	28	1
	99年	208	-	3	68	34	38	26	38	1
	100年	163	-	5	56	34	24	13	30	1
	101年	270	-	5	97	36	64	38	29	1
	102年	255	-	8	67	52	39	43	45	1
	103年	199	-	4	69	28	36	17	42	3
	104年	195	-	9	44	45	40	31	22	4
	105年	147	-	15	41	27	27	25	10	2
106年	143	-	4	53	31	23	15	15	2	
全 體	97年至106年	372,624	466	166,164	114,894	17,967	5,701	9,398	4,929	53,105
	結構比	100.0	0.1	44.6	30.8	4.8	1.5	2.5	1.3	14.3

圖 1 新入監受刑人宣告刑刑名結構

97 至 106 年



三、近 10 年新入監貪瀆案件受刑人入監時年齡在 40 歲以上者占八成八，高於全體新入監受刑人之四成五。

近 10 年新入監貪瀆案件受刑人入監時年齡，以 50 歲以上至 60 歲未滿者 613 人(占 33.5%)最多，40 歲以上至 50 歲未滿者 605 人(占 33.1%)次之，60 歲以上者 389 人(占 21.3%)居第三，40 歲以上者合占八成八，高於全體新入監受刑人之四成五。(詳表 3、圖 2)

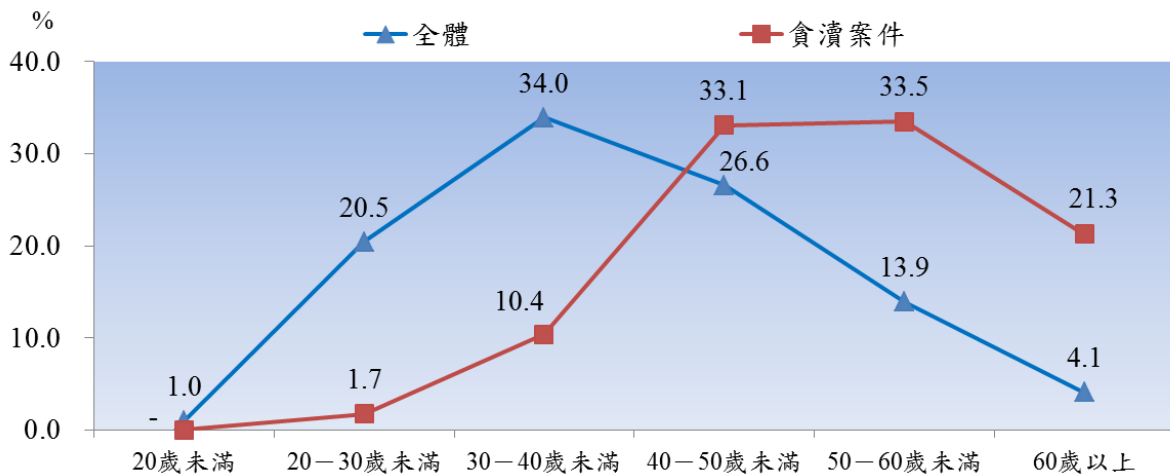
表 3 新入監受刑人人數-依入監時年齡分

單位：人、%

項目別		總計	20歲未滿	20-30歲未滿	30-40歲未滿	40-50歲未滿	50-60歲未滿	60歲以上
貪 瀆 案 件	97年至106年	1,829	-	32	190	605	613	389
	結構比	100.0	-	1.7	10.4	33.1	33.5	21.3
	97年	100	-	2	19	33	31	15
	98年	149	-	5	29	45	48	22
	99年	208	-	-	20	72	78	38
	100年	163	-	4	20	61	55	23
	101年	270	-	5	28	86	98	53
	102年	255	-	9	27	65	80	74
	103年	199	-	2	17	77	67	36
	104年	195	-	1	14	70	69	41
	105年	147	-	3	7	59	45	33
106年	143	-	1	9	37	42	54	
全體	97年至106年	372,624	3,583	76,242	126,545	99,124	51,837	15,293
	結構比	100.0	1.0	20.5	34.0	26.6	13.9	4.1

圖 2 新入監受刑人年齡結構

97 年至 106 年



四、近 10 年新入監貪瀆案件受刑人教育程度在大專以上者占 54.7%，高於全體新入監受刑人之 6.1%。

近 10 年新入監貪瀆案件受刑人教育程度，以大專以上者 1,001 人最多，所占比率 54.7% 高於全體新入監受刑人之 6.1%；而國中以下者 198 人占 10.8%，低於全體新入監受刑人之 56.0%，顯示新入監貪瀆案件受刑人教育程度較全體新入監受刑人為高。(詳表 4、圖 3)

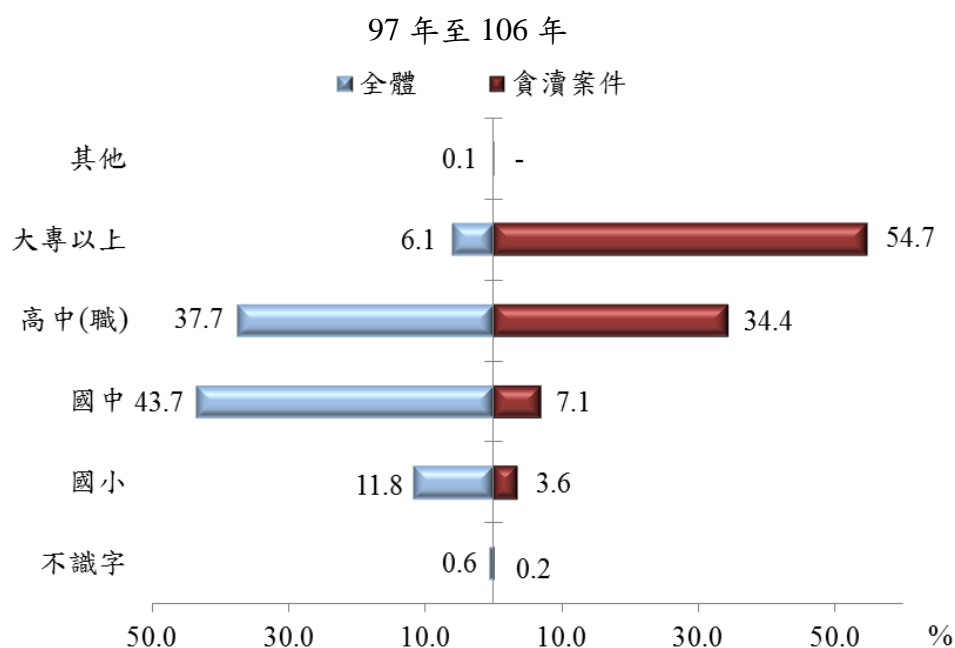
表 4 新入監受刑人人數-依教育程度分

單位：人、%

項目別		總計	不識字	國小	國中	高中(職)	大專以上	其他
貪 瀆 案 件	97年至106年	1,829	3	66	129	630	1,001	-
	結構比	100.0	0.2	3.6	7.1	34.4	54.7	-
	97年	100	1	7	10	37	45	-
	98年	149	-	10	16	49	74	-
	99年	208	-	6	19	80	103	-
	100年	163	-	7	6	67	83	-
	101年	270	-	9	18	108	135	-
	102年	255	-	6	17	68	164	-
	103年	199	-	7	10	65	117	-
	104年	195	1	8	17	66	103	-
	105年	147	-	3	7	54	83	-
106年	143	1	3	9	36	94	-	
全體	97年至106年	372,624	2,266	43,841	162,738	140,579	22,673	527
	結構比	100.0	0.6	11.8	43.7	37.7	6.1	0.1

說明：其他含自修及不詳。

圖 3 新入監受刑人教育程度結構



五、近 10 年新入監貪瀆案件受刑人 1,829 人中，無前科者占 83.9%，高於全體新入監受刑人之 27.5%。

近 10 年新入監貪瀆案件受刑人 1,829 人中，無前科者 1,534 人(占 83.9%)，有前科者 295 人(占 16.1%)。新入監貪瀆案件受刑人無前科者所占比率高於全體新入監受刑人(27.5%)。(詳表 5)

表 5 新入監受刑人前科情形

單位：人、%

項目別		總計	無前科	有前科
貪 瀆 案 件	<b>97年至106年</b>	<b>1,829</b>	<b>1,534</b>	<b>295</b>
	<b>結構比</b>	<b>100.0</b>	<b>83.9</b>	<b>16.1</b>
	97年	100	77	23
	98年	149	121	28
	99年	208	183	25
	100年	163	143	20
	101年	270	235	35
	102年	255	215	40
	103年	199	170	29
	104年	195	159	36
	105年	147	120	27
106年	143	111	32	
全 體	<b>97年至106年</b>	<b>372,624</b>	<b>102,550</b>	<b>270,074</b>
	<b>結構比</b>	<b>100.0</b>	<b>27.5</b>	<b>72.5</b>

綜上所述，近 10 年新入監貪瀆案件受刑人計 1,829 人，性比例為 1,363；新入監貪瀆案件受刑人宣告刑普遍較全體新入監受刑人重；入監時年齡在 40 歲以上者占八成八，高於全體新入監受刑人之四成五；教育程度較全體受刑人高；無前科者所占比率(83.9%)高於全體受刑人(27.5%)。

我國在預防貪瀆案件之作為，除了以高刑度嚇阻外，在防止貪婪及守法觀念上應深入加強教育宣導。