

【專題分析】

長刑期受刑人概況分析

近年來我國採行寬嚴並進之刑事政策，以兼顧治安維護與人權保障。在嚴格的刑事政策方面，包括廢除連續犯及牽連犯，改為一罪一罰、提高數罪併罰執行上限、對於屢犯重罪者限制其假釋等，監獄收容之長期監禁受刑人結構有所改變。為瞭解在監接受長期矯治之受刑人概況，本文爰以應執行有期徒刑十年以上及無期徒刑作為長刑期受刑人之界定標準¹，以該類受刑人近 10 年(97 年至 107 年 9 月，以下同)相關統計資料進行分析。

一、近 10 年在監長刑期受刑人所占比率，由 97 年底 19.7% 升至 103 年底之 31.3%，近 4 年均為三成二。

107 年 9 月底監獄在監受刑人 5 萬 7,618 人，其中以應執行有期徒刑十年以上者 1 萬 7,333 人(占 30.1%)為最多，無期徒刑者則為 1,273 人(占 2.2%)，合計在監長刑期受刑人為 1 萬 8,606 人，約占全體受刑人三分之一。(詳表 1、圖 1)

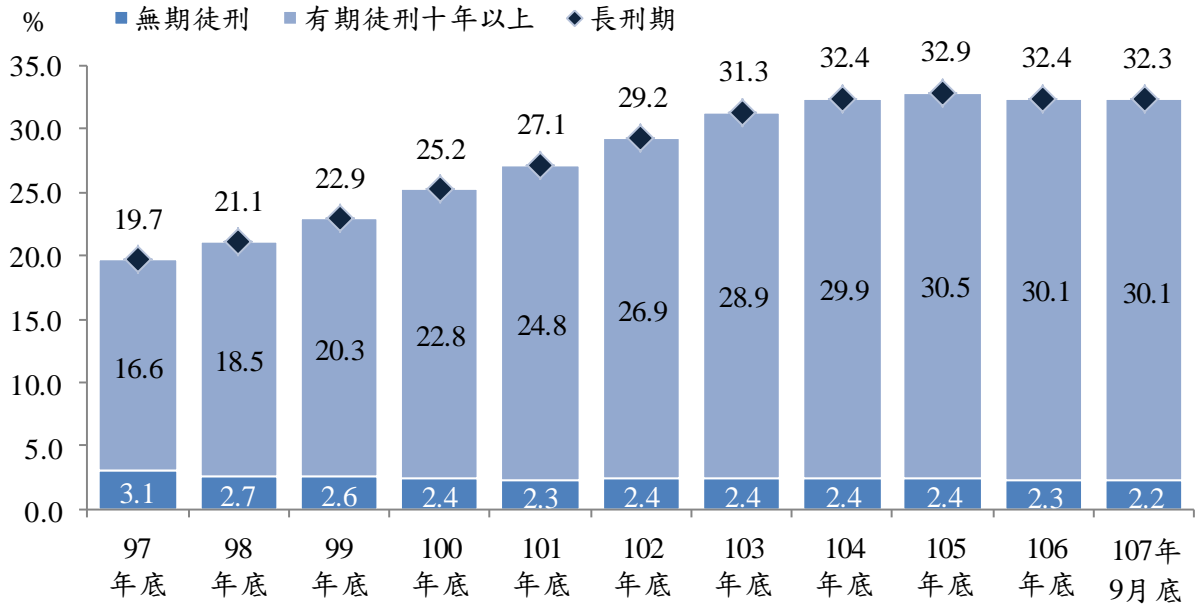
觀察各年變化，近 10 年在監無期徒刑受刑人由 97 年底 1,611 人減至 107 年 9 月底 1,273 人，所占比率由 3.1% 降至 2.2%，人數及占比皆下降；有期徒刑十年以上受刑人則自 97 年底 8,759 人，增至 103 年底 1 萬 6,657 人，近 4 年均為 1 萬 7 千多人，且自 100 年底起超過有期徒刑一年以上三年未滿者，成為在監受刑人之最大宗，所占比率由 16.6% 升至 105 年底 30.5% 最高，近 3 年均為三成；合計長刑期受刑人所占比率由 97 年底 19.7% 不到兩成，升至 103 年底 31.3% 超過三成，近 4 年均為三成二。(詳表 1、圖 1)

表 1 在監受刑人人數－按應執行刑

項 目 別	總 計	無 期 徒 刑	有期徒刑							拘 役	罰 金 (易 服 勞 役)
			六 月 以 下	逾 一 年 未 滿	一 三 年 未 滿	三 五 年 未 滿	五 七 年 未 滿	七 十 年 未 滿	十 年 以 上		
97年底	52,708	1,611	4,160	5,023	12,681	7,850	4,697	6,940	8,759	633	354
98年底	55,225 ↑	1,471 ↓	3,025	4,233	13,168	9,619	5,384	7,368	10,195 ↑	457	305
99年底	57,088 ↑	1,476 ↑	3,139	3,810	12,023	10,416	6,099	7,751	11,594 ↑	472	308
100年底	57,479 ↑	1,398 ↓	2,895	3,873	11,476	9,742	6,462	7,826	13,089 ↑	409	309
101年底	58,674 ↑	1,349 ↓	2,978	3,662	11,398	9,405	6,568	8,098	14,574 ↑	388	254
102年底	58,565 ↓	1,400 ↑	3,403	3,653	10,247	8,966	6,297	8,278	15,727 ↑	309	285
103年底	57,633 ↓	1,396 ↓	3,838	3,760	9,747	8,062	5,696	8,046	16,657 ↑	259	172
104年底	56,948 ↓	1,393 ↓	4,079	3,820	9,676	7,419	5,350	7,694	17,039 ↑	300	178
105年底	56,066 ↓	1,361 ↓	4,163	3,812	9,855	7,022	5,101	7,152	17,074 ↑	363	163
106年底	56,560 ↑	1,291 ↓	4,357	4,011	10,369	7,178	4,992	6,837	17,033 ↓	341	151
107年9月底	57,618 ↑	1,273 ↓	4,315	3,843	10,825	7,557	5,132	6,854	17,333 ↑	354	132

¹ 依監獄行刑法第18條「下列受刑人應分別監禁於指定之監獄，或於監獄內分界監禁之：一、刑期在十年以上者。……」規定。

圖 1 在監長刑期受刑人結構



二、近 10 年在監長刑期受刑人，女性所占比率由 5.5% 逐年上升至 9.0%；非本國籍受刑人由 1.7% 降至 1.0%。

觀察在監長刑期受刑人之性別分布，男性由 97 年底 9,801 人，增加至 107 年 9 月底 1 萬 6,939 人；女性由 97 年底 569 人，增加至 107 年 9 月底之 1,667 人；男、女性人數雖均增加，惟所占比率男性由 94.5% 逐漸下降至 91.0%，女性則由 5.5% 逐年上升至 9.0%，相形之下，長刑期之女性受刑人成長幅度較大。以國籍別來看，本國籍受刑人各年底皆在九成八以上，非本國籍受刑人由 97 年底占 1.7%，降至 107 年 9 月底 1.0%，所占比率呈下降之勢。(詳表 2)

表 2 在監長刑期受刑人人數—按性別及國籍別

單位：人、%

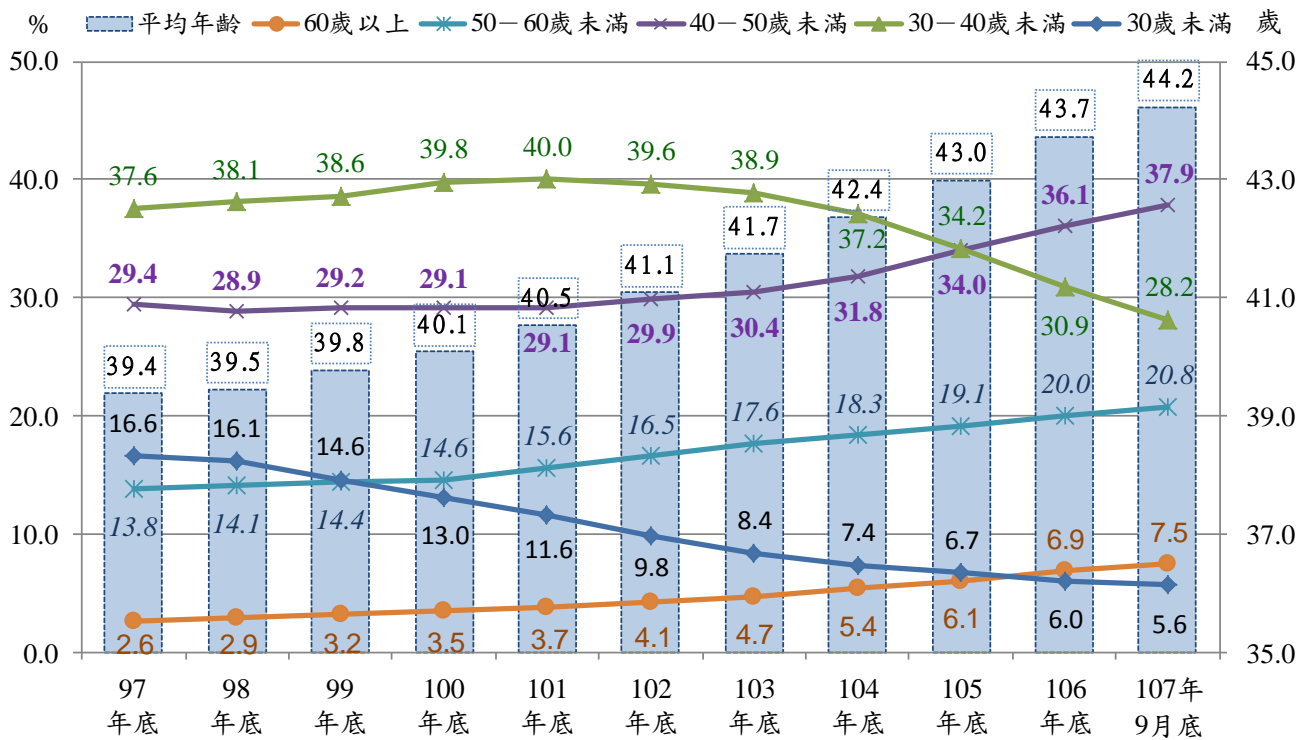
項目別	總計	性別				國籍別			
		男		女		本國籍		非本國籍	
		人數	比率	人數	比率	人數	比率	人數	比率
97 年底	10,370	9,801	94.5	569	5.5	10,197	98.3	173	1.7
98 年底	11,666	10,916	93.6	750	6.4	11,476	98.4	190	1.6
99 年底	13,070	12,133	92.8	937	7.2	12,867	98.4	203	1.6
100 年底	14,487	13,393	92.4	1,094	7.6	14,268	98.5	219	1.5
101 年底	15,923	14,640	91.9	1,283	8.1	15,700	98.6	223	1.4
102 年底	17,127	15,670	91.5	1,457	8.5	16,888	98.6	239	1.4
103 年底	18,053	16,478	91.3	1,575	8.7	17,808	98.6	245	1.4
104 年底	18,432	16,814	91.2	1,618	8.8	18,186	98.7	246	1.3
105 年底	18,435	16,802	91.1	1,633	8.9	18,208	98.8	227	1.2
106 年底	18,324	16,686	91.1	1,638	8.9	18,125	98.9	199	1.1
107 年 9 月底	18,606	16,939	91.0	1,667	9.0	18,423	99.0	183	1.0

三、近 10 年在監長刑期受刑人，40 歲以上者所占比率持續上升，平均年齡由 97 年底之 39.4 歲，提高至 107 年 9 月底之 44.2 歲。

107 年 9 月底在監長刑期受刑人中，以 40 歲至 50 歲未滿者占 37.9% 最多；30 歲至 40 歲未滿者占 28.2% 次之；50 歲至 60 歲未滿者占 20.8% 再次之；60 歲以上者占 7.5%；30 歲未滿者占 5.6% 最少，平均年齡為 44.2 歲。(詳圖 2)

進一步比較各年變化，40 歲至 50 歲未滿者，97 年底占 29.4% 位居第二，至 106 年底占 36.1% 超過 30 歲至 40 歲未滿者躍居首位；30 歲至 40 歲未滿者，97 年底占 37.6% 排名第一，自 106 年底降至 30.9% 改列第二；50 歲至 60 歲未滿者，由 13.8% 逐年上升至 20.8%，且自 100 年底起超過 30 歲未滿者，升為第三位；60 歲以上者，由 2.6% 逐年升至 7.5%，並自 106 年底起升至第四位；30 歲未滿者，由 16.6% 逐年降至 5.6%，自 106 年底起降至第五位。40 歲以上之長刑期受刑人所占比率持續上升。平均年齡由 97 年底之 39.4 歲，提高至 107 年 9 月底之 44.2 歲。(詳圖 2)

圖 2 在監長刑期受刑人年齡結構

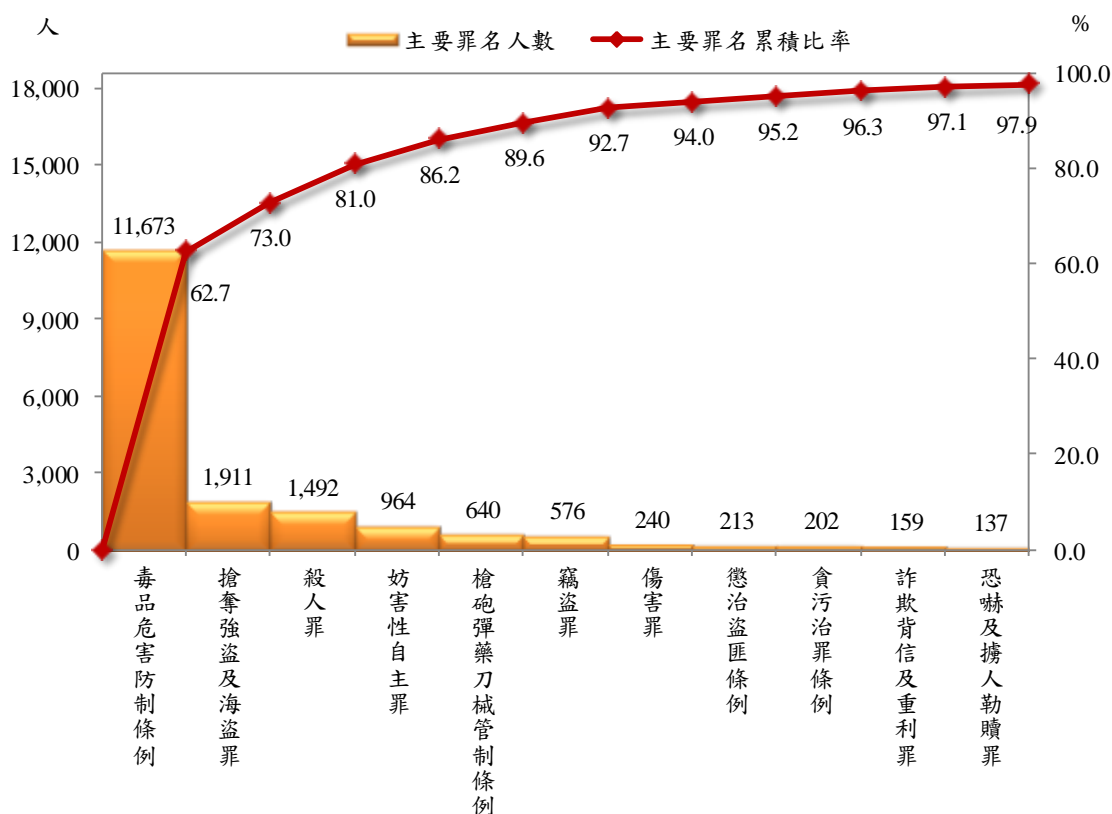


四、近 10 年在監長刑期受刑人，各年底均以違反毒品危害防制條例為最多，且人數及占比均增加，主要為製造運輸販賣毒品；暴力犯罪除強制性交罪占比上升外，其餘均下降；財產犯罪之竊盜罪、詐欺背信及重利罪，所占比率則上升。

就罪名觀察，107 年 9 月底在監長刑期受刑人中，以違反毒品危害防制條例 1 萬 1,673 人(占 62.7%)最多，搶奪強盜及海盜罪 1,911 人(占 10.3%)次之，殺人罪 1,492 人(占 8.0%)再次之，前三大罪名合計占 81.0%。(詳圖 3、表 3)

觀察近 10 年主要罪名各年消長情形，違反毒品危害防制條例者，各年底所占比率均為最高且持續上升，由 97 年底之 41.1% 升至 107 年 9 月底為 62.7%，其中主要為製造運輸販賣毒品。暴力犯罪部分，除強制性交罪者占比由 3.6% 上升至 4.8% 之外，其餘殺人罪(不含過失致死)、重傷罪、搶奪強盜及海盜罪、恐嚇及擄人勒贖罪、懲治盜匪條例所占比率均呈下降。而屬財產犯罪之竊盜罪、詐欺背信及重利罪，所占比率則逐漸上升。(詳表 3)

圖 3 在監長刑期受刑人主要罪名
107 年 9 月底



說明：懲治盜匪條例自 91 年 1 月廢止後，原適用該條例之犯罪行為，改引用刑法論罪處刑，如強盜罪、擄人勒贖罪等。

表 3 在監長刑期受刑人人數—按罪名

項 目 別	總 計	毒防 品制 危條 害例	製販 造運 輸賣	搶及 奪海 強盜 盜罪	殺 人 罪	非致 過 失死	妨性		槍械 砲管 彈制 藥條 刀例	竊 盜 罪	傷 害 罪	重 傷 罪	懲 治 盜 匪 例	貪 污 治 罪 例	詐 欺 背 信 罪	及 重 利 罪	恐 嚇 及 擄 人 罪	勒 贖 罪	其 他
							自 主 害 罪	強 性 交 罪											
人數(人)																			
97年底	10,370	4,262	3,851	1,875	1,824	1,824	398	377	331	45	250	245	937	65	13	240	130		
98年底	11,666	5,060	4,513	2,247	1,864	1,864	474	444	399	85	258	255	774	88	18	252	147		
99年底	13,070	6,199	5,589	2,443	1,890	1,889	555	515	445	103	253	250	606	120	31	252	173		
100年底	14,487	7,366	6,657	2,554	1,864	1,862	650	604	483	176	261	256	481	140	49	254	209		
101年底	15,923	8,614	7,855	2,563	1,849	1,846	760	700	532	251	261	254	384	170	58	237	244		
102年底	17,127	9,641	8,874	2,550	1,816	1,813	877	802	538	315	263	256	356	202	72	212	285		
103年底	18,053	10,526	9,715	2,447	1,784	1,781	941	858	555	384	252	243	323	229	72	200	340		
104年底	18,432	10,995	10,229	2,333	1,722	1,719	980	894	546	449	257	248	304	227	85	180	354		
105年底	18,435	11,262	10,477	2,173	1,599	1,595	988	906	548	522	245	236	267	210	101	156	364		
106年底	18,324	11,418	10,663	1,974	1,518	1,514	958	879	607	547	239	225	231	203	119	140	370		
107年9月底	18,606	11,673	10,956	1,911	1,492	1,489	964	886	640	576	240	227	213	202	159	137	399		
比率(%)																			
97年底	100.0	41.1	37.1	18.1	17.6	17.6	3.8	3.6	3.2	0.4	2.4	2.4	9.0	0.6	0.1	2.3	1.3		
98年底	100.0	43.4	38.7	19.3	16.0	16.0	4.1	3.8	3.4	0.7	2.2	2.2	6.6	0.8	0.2	2.2	1.3		
99年底	100.0	47.4	42.8	18.7	14.5	14.5	4.2	3.9	3.4	0.8	1.9	1.9	4.6	0.9	0.2	1.9	1.3		
100年底	100.0	50.8	46.0	17.6	12.9	12.9	4.5	4.2	3.3	1.2	1.8	1.8	3.3	1.0	0.3	1.8	1.4		
101年底	100.0	54.1	49.3	16.1	11.6	11.6	4.8	4.4	3.3	1.6	1.6	1.6	2.4	1.1	0.4	1.5	1.5		
102年底	100.0	56.3	51.8	14.9	10.6	10.6	5.1	4.7	3.1	1.8	1.5	1.5	2.1	1.2	0.4	1.2	1.7		
103年底	100.0	58.3	53.8	13.6	9.9	9.9	5.2	4.8	3.1	2.1	1.4	1.3	1.8	1.3	0.4	1.1	1.9		
104年底	100.0	59.7	55.5	12.7	9.3	9.3	5.3	4.9	3.0	2.4	1.4	1.3	1.6	1.2	0.5	1.0	1.9		
105年底	100.0	61.1	56.8	11.8	8.7	8.7	5.4	4.9	3.0	2.8	1.3	1.3	1.4	1.1	0.5	0.8	2.0		
106年底	100.0	62.3	58.2	10.8	8.3	8.3	5.2	4.8	3.3	3.0	1.3	1.2	1.3	1.1	0.6	0.8	2.0		
107年9月底	100.0	62.7	58.9	10.3	8.0	8.0	5.2	4.8	3.4	3.1	1.3	1.2	1.1	1.1	0.9	0.7	2.1		

說明：懲治盜匪條例自91年1月廢止後，原適用該條例之犯罪行為，改引用刑法論罪處刑，如強盜罪、擄人勒贖罪等。

五、107年9月底在監男、女性前三大罪名相同，惟排名略有不同，且女性所犯罪名較為集中，排名第一之違反毒品危害防制條例者所占比率達87.9%。

就107年9月底在監男、女性長刑期受刑人罪名觀察，男性前五大罪名依序為違反毒品危害防制條例(占60.3%)、搶奪強盜及海盜罪(占11.1%)、殺人罪(占8.5%)、妨害性自主罪(占5.6%)、違反槍砲彈藥刀械管制條例(占3.8%)；女性依序為違反毒品危害防制條例(占87.9%)、殺人罪(占3.1%)、搶奪強盜及海盜罪(占2.1%)、詐欺背信及重利罪(占1.4%)、傷害罪(占0.9%)。男、女性前三大罪名相同，惟排名略有不同，且女性所犯罪名較為集中，排名第一之違反毒品危害防制條例者所占比率相當於男性前四大罪名合計占比。(詳表4)

表4 在監長刑期受刑人前五大罪名—按性別
107年9月底

單位：人、%

項目別	男			女		
	罪名	人數	比率	罪名	人數	比率
在監長刑期受刑人		16,939	100.0		1,667	100.0
排名1	毒品危害防制條例	10,208	60.3	毒品危害防制條例	1,465	87.9
	製造運輸販賣	9,547	56.4	製造運輸販賣	1,409	84.5
排名2	搶奪強盜及海盜罪	1,876	11.1	殺人罪	52	3.1
				非過失致死	51	3.1
排名3	殺人罪	1,440	8.5	搶奪強盜及海盜罪	35	2.1
	非過失致死	1,438	8.5			
排名4	妨害性自主罪	952	5.6	詐欺背信及重利罪	24	1.4
	強制性交罪	876	5.2			
排名5	槍砲彈藥刀械管制條例	638	3.8	傷害罪	15	0.9
				重傷罪	14	0.8

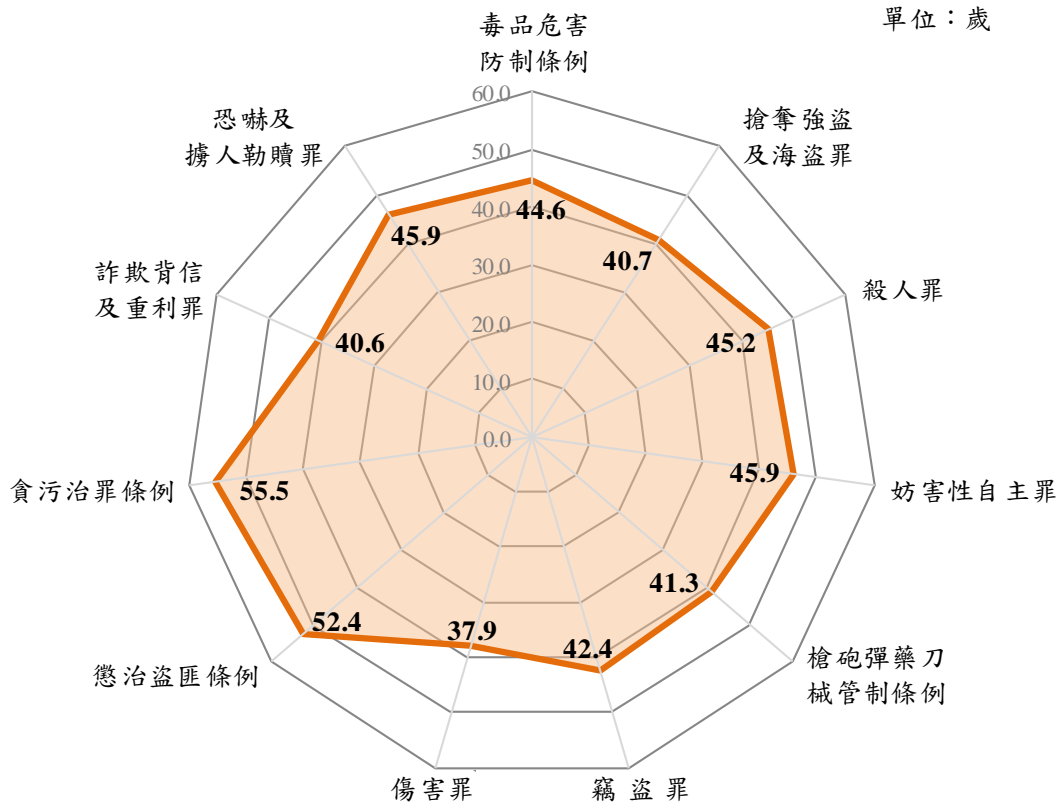
六、107年9月底在監長刑期受刑人主要罪名中，平均年齡以違反貪污治罪條例55.5歲最高，懲治盜匪條例52.4歲次之；傷害罪37.9歲最低，詐欺背信及重利罪40.6歲次低。

觀察在監長刑期受刑人各罪名之年齡分布，107年9月底長刑期受刑人平均年齡為44.2歲，主要罪名中以違反貪污治罪條例55.5歲最高，懲治盜匪條例52.4歲次之，且主要罪名中唯此兩類受刑人平均年齡超過50歲；傷害罪平均年齡37.9歲最低，為主要罪名中唯一低於40歲者，詐欺背信及重利罪之平均年齡40.6歲則為次低。(詳圖2、圖4)

圖 4 在監長刑期主要罪名受刑人平均年齡

107 年 9 月底

單位：歲



以年齡結構來看，主要罪名多以 40 歲至 50 歲未滿者居多數，惟傷害罪、搶奪強盜及海盜罪以 30 歲至 40 歲未滿者最多；違反貪污治罪條例及懲治盜匪條例以 50 歲至 60 歲未滿者最多。(詳表 5)

表 5 在監長刑期受刑人年齡—按主要罪名

107 年 9 月底

項目別	總計		30歲未滿	30-40歲未滿	40-50歲未滿	50-60歲未滿	60歲以上
	人	%	%	%	%	%	%
在監長刑期受刑人	18,606	100.0	5.6	28.2	37.9	20.8	7.5
妨害性自主罪	964	100.0	9.1	23.5	29.1	23.8	14.4
強制性交罪	886	100.0	8.9	24.0	29.6	23.4	14.1
殺人罪	1,492	100.0	9.8	26.3	29.0	22.3	12.7
非過失致死	1,489	100.0	9.7	26.3	28.9	22.2	12.8
傷害罪	240	100.0	23.3	40.8	19.6	11.3	5.0
重傷罪	227	100.0	23.8	42.3	18.1	11.0	4.8
竊盜罪	576	100.0	4.7	33.3	44.8	13.2	4.0
搶奪強盜及海盜罪	1,911	100.0	8.2	40.3	36.1	12.2	3.2
詐欺背信及重利罪	159	100.0	27.7	20.8	27.7	11.9	11.9
恐嚇及擄人勒贖罪	137	100.0	5.8	20.4	35.8	33.6	4.4
貪污治罪條例	202	100.0	-	1.0	29.2	40.6	29.2
槍砲彈藥刀械管制條例	640	100.0	6.4	35.8	43.4	12.2	2.2
毒品危害防制條例	11,673	100.0	3.7	26.9	40.6	21.9	6.8
製造運輸販賣	10,956	100.0	3.9	26.9	40.2	22.1	6.9
懲治盜匪條例	213	100.0	-	5.6	30.0	46.0	18.3

七、近 10 年實際出獄長刑期受刑人人數呈增加之勢，其中執行完畢期滿出獄者占 3.2%；假釋出獄者占 96.8%。

進一步觀察長刑期受刑人實際出獄情形，實際出獄之長刑期受刑人人數由 97 年 606 人增至 106 年 1,585 人，呈增加之勢。近 10 年實際出獄之 1 萬 1,137 人中，執行完畢期滿出獄者 359 人(占 3.2%)，假釋出獄者 1 萬 778 人(占 96.8%)。(詳表 6)

表 6 實際出獄長刑期受刑人人數

單位：人、%

項目別	總計	執行完畢		假釋出獄	
		期滿出獄	比率		比率
97年至107年9月	11,137	359	3.2	10,778	96.8
97年	606	16	2.6	590	97.4
98年	748	16	2.1	732	97.9
99年	810	15	1.9	795	98.1
100年	975	24	2.5	951	97.5
101年	940	32	3.4	908	96.6
102年	941	32	3.4	909	96.6
103年	1,005	36	3.6	969	96.4
104年	1,186	40	3.4	1,146	96.6
105年	1,417	57	4.0	1,360	96.0
106年	1,585	45	2.8	1,540	97.2
107年1至9月	924	46	5.0	878	95.0

八、近 10 年無期徒刑受刑人假釋出獄前平均在監執行時間為 14.6 年，前五大罪名中以搶奪強盜及海盜罪執行 17.4 年最長；有期徒刑十年以上受刑人假釋出獄前在監執行率平均為 72.8%，前十大罪名中以妨害性自主罪執行率 86.1%最高，違反貪污治罪條例 56.1%最低。

分析長刑期受刑人假釋²出獄情形，近 10 年無期徒刑受刑人假釋出獄 1,022 人，其中以違反毒品危害防制條例 418 人(占 40.9%)最多，殺人罪 355 人(占 34.7%)次之。假釋出獄前在監執行時間平均為 14.6 年，前五大罪名中，以搶奪強盜及海盜罪執行時間 17.4 年最長，其次為恐嚇及擄人勒贖罪 15.9 年，而人數最多之違反毒品危害防制條例為 13.9 年。受假釋條件漸趨嚴格影響，近 10 年假釋出獄之無期徒刑受刑人，出獄前平均在監執行時間逐漸增長。(詳表 7、圖 5)

² 刑法對於假釋之條件曾多次修正，民國 24 年刑法訂定時規定，無期徒刑執行逾十年後，有期徒刑逾二分之一後，得許假釋出獄；83 年修法將有期徒刑執行門檻降低為逾三分之一；後為符合全民對社會安全之期待，86 年修法將無期徒刑執行期間修正為逾十五年、累犯逾二十年，有期徒刑逾二分之一、累犯逾三分之二；近年為達防衛社會之目的，94 年再次修法將無期徒刑假釋之條件提高至執行逾二十五年。因此，自 101 年 12 月份起方有假釋門檻十五年之無期徒刑受刑人符合假釋要件，故而，表 7 假釋出獄之無期徒刑受刑人泰半仍屬假釋門檻十年者，另假釋門檻二十五年者迄今尚未符合假釋要件。

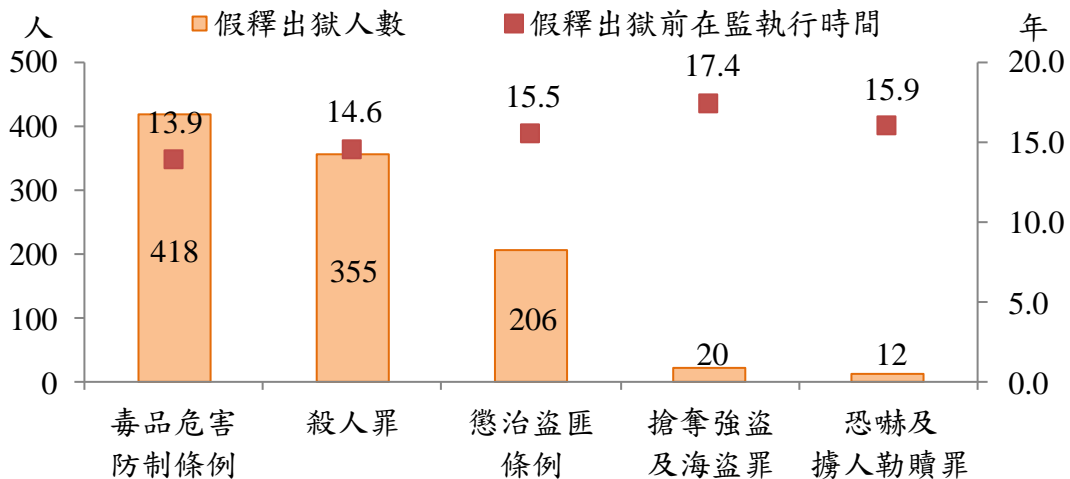
表 7 無期徒刑受刑人假釋出獄人數及出獄前在監執行時間

單位：人、%、年

項 目 別	假 釋 出 獄	毒 防		殺 人 罪	非 致 過 失 死	懲 條 治 盜 匪 例	搶 及 奪 海 強 盜 盜 罪	恐 勒 嚇 及 擄 贖 人 罪
		品 制 危 條 害 例	製 販 造 運 賣					
97年至 107年9月 結構比	1,022	418	410	355	355	206	20	12
	100.0	40.9	40.1	34.7	34.7	20.2	2.0	1.2
假釋出獄前在監執行時間(年)								
97年至 107年9月	14.6	13.9	13.8	14.6	14.6	15.5	17.4	15.9
97年	13.0	12.5	12.5	12.9	12.9	13.9	-	16.6
98年	13.0	12.9	12.9	12.8	12.8	14.1	13.3	12.4
99年	13.7	13.3	13.4	13.6	13.6	14.5	-	20.5
100年	13.6	13.5	13.5	13.6	13.6	13.8	14.3	-
101年	14.4	14.1	14.1	14.3	14.3	15.4	19.3	12.3
102年	15.2	14.6	14.6	15.2	15.2	15.0	19.6	-
103年	15.8	15.0	15.0	16.4	16.4	15.5	15.7	-
104年	17.2	16.6	16.5	16.9	16.9	18.4	-	-
105年	17.6	16.7	16.7	16.9	16.9	19.4	19.3	20.9
106年	17.3	16.7	16.9	17.0	17.0	18.0	18.2	17.0
107年1至9月	17.1	17.2	17.2	16.4	16.4	18.6	17.8	-

說明：懲治盜匪條例自91年1月廢止後，原適用該條例之犯罪行為，改引用刑法論罪處刑，如強盜罪、擄人勒贖罪等。

圖 5 無期徒刑受刑人假釋出獄主要罪名人數及出獄前在監執行時間
97年至107年9月



說明：懲治盜匪條例自91年1月廢止後，原適用該條例之犯罪行為，改引用刑法論罪處刑，如強盜罪、擄人勒贖罪等。

近 10 年應執行有期徒刑十年以上受刑人假釋出獄 9,756 人，其中以違反毒品危害防制條例 4,150 人(占 42.5%)最多，搶奪強盜及海盜罪 1,789 人(占 18.3%)次之。假釋出獄前在監執行率平均為 72.8%，前十大罪名中，以妨害性自主罪執行率 86.1%最高，違反貪污治罪條例 56.1%最低。觀察年度變化，在監執行率由 97 年 75.3%降至 106 年之 71.7%，

前十大罪名中以妨害性自主罪變化較為不同，由 97 年 77.9% 逐年升至 104 年之 90.9%，後降至 106 年 85.3%，呈先升後降之勢。(詳表 8)

表 8 有期徒刑十年以上受刑人假釋出獄人數及出獄前在監執行率

單位：人、%

項 目 別	假 釋 出 獄	毒 防		搶 及 奪 海 強 盜 盜 罪	殺 人 罪	懲 條		槍 械 砲 管 彈 制 藥 條 刀 例	傷 害 罪	重 傷 罪	妨 性		恐 勒 嚇 贖 及 擄 人 罪	貪 條 污 治 罪 例	竊 盜 罪
		品 制 危 條 害 例	製 販 造 運 輸 賣			非 致 過 死	治 盜 匪 例				自 主 害 罪	強 性 交 罪			
97年至 107年9月 結構比	9,756	4,150	3,708	1,789	1,399	1,398	583	422	315	312	303	279	216	206	106
	100.0	42.5	38.0	18.3	14.3	14.3	6.0	4.3	3.2	3.2	3.1	2.9	2.2	2.1	1.1
假釋出獄前在監執行率(%)															
97年至 107年9月	72.8	69.8	69.3	75.2	73.3	73.3	77.6	74.6	73.7	73.7	86.1	86.3	73.0	56.1	75.8
97年	75.3	71.6	71.7	74.0	72.6	72.6	78.7	81.7	76.5	76.6	77.9	78.0	72.7	45.6	86.2
98年	76.8	73.1	73.1	77.0	75.0	75.0	77.5	79.2	75.0	75.0	83.9	84.2	73.1	62.7	77.1
99年	76.5	73.6	73.1	75.8	75.8	75.8	77.7	81.3	73.6	73.6	84.8	84.8	76.7	63.2	81.8
100年	74.5	57.8	56.8	75.2	74.9	74.9	76.1	76.8	72.7	72.7	86.2	85.8	76.0	56.4	82.5
101年	74.7	71.9	71.7	76.0	73.8	73.8	77.8	77.2	73.7	73.7	88.3	87.6	72.9	57.8	74.9
102年	73.9	72.2	72.0	75.5	72.3	72.3	78.3	73.1	74.8	74.8	89.1	89.1	73.8	59.2	78.6
103年	73.5	71.5	71.4	75.2	72.9	72.9	76.5	73.5	72.4	72.4	89.7	89.6	71.1	56.1	66.6
104年	73.8	72.1	71.6	76.7	73.9	73.9	75.5	72.5	73.4	73.6	90.9	91.0	72.2	52.4	77.5
105年	73.0	70.9	70.5	75.4	72.5	72.5	83.0	73.2	72.4	72.4	87.8	87.9	75.5	54.9	74.8
106年	71.7	68.8	68.2	73.2	71.3	71.3	79.1	72.6	73.0	73.0	85.3	85.5	68.8	55.9	76.1
107年1至9月	71.7	69.2	68.7	75.0	70.6	70.6	76.2	71.7	74.4	74.2	79.0	79.7	68.5	57.2	74.2

說明：懲治盜匪條例自91年1月廢止後，原適用該條例之犯罪行為，改引用刑法論罪處刑，如強盜罪、擄人勒贖罪等。

綜上所述，近 10 年在監受刑人中，長刑期者所占比率由 97 年底不到兩成，升至 103 年底超過三成，近 4 年均為三成二。在監長刑期受刑人中，女性所占比率已升至近一成；40 歲以上者占比持續上升，平均年齡由 97 年底之 39.4 歲，提高至 107 年 9 月底之 44.2 歲；各年底均以違反毒品危害防制條例人數最多，且人數及占比均增加，其中主要為製造運輸販賣毒品；暴力犯罪除強制性交罪占比上升外，其餘均下降；財產犯罪之竊盜罪、詐欺背信及重利罪，所占比率則上升；主要罪名中，平均年齡以違反貪污治罪條例之 55.5 歲最高，懲治盜匪條例 52.4 歲次之；傷害罪 37.9 歲最低，詐欺背信及重利罪 40.6 歲次低。假釋出獄之無期徒刑受刑人，出獄前平均在監執行時間為 14.6 年；有期徒刑十年以上受刑人假釋出獄前在監執行率平均為 72.8%。

對於長刑期受刑人，法務部持續推動家庭支持方案，協助其與家人維持良好關係，消除被社會遺棄之孤立感，並聯合社會慈善或宗教團體增強其自我控制能力，以提升長刑期受刑人矯治成效。