

## 違反漁業法案件統計分析

漁業是海島型經濟的重要產業，為保育、合理利用水產資源及促進漁業健全發展，我國於民國 18 年制定公布漁業法，歷經 13 次修法，最近一次修正為 105 年 7 月 20 日，係為政府在衡諸國際漁業管理趨勢，履行船籍國責任並兼顧我漁業產業發展之前提下，研訂「遠洋漁業條例」，並配合修正「漁業法」有關遠洋漁業之規定，已於 106 年 1 月 20 日正式實施。為瞭解我國漁業法刑事案件概況，爰就近 10 年（97 年至 106 年，以下同）地方法院檢察署偵辦違反漁業法之案件進行統計分析。

### 一、近 10 年違反漁業法案件偵查新收人數計 754 人，以男性居多占九成二；主要來源為警察機關與海巡機關移送各占 45.6% 最多。

近 10 年地方法院檢察署偵辦違反漁業法案件新收人數總計 754 人，約九成二為男性，較女性多 11.2 倍，各年人數除 97 年及 100 年外，均低於 100 人，且近 5 年（102 年至 106 年）均在 80 人以下。依案件來源別統計，主要由警察機關及海巡機關移送，各占新收人數之 45.6%，兩者合占逾九成一；進一步觀察年別變化，100 年至 104 年以海巡機關移送為多數，其餘年別則以警察機關移送為多數。（詳表 1）

表 1 地方法院檢察署偵辦違反漁業法案件新收情形

單位：人、%

項目別	總計	性別		案件來源		
		男	女	警察機關 移送	海巡機關 移送	其他
<b>97年至106年</b>	<b>754</b>	<b>697</b>	<b>57</b>	<b>344</b>	<b>344</b>	<b>66</b>
<b>結構比(%)</b>	<b>100.0</b>	<b>92.4</b>	<b>7.6</b>	<b>45.6</b>	<b>45.6</b>	<b>8.8</b>
97年	112	103	9	58	43	11
98年	53	51	2	34	16	3
99年	94	89	5	50	26	18
100年	102	95	7	48	51	3
101年	89	80	9	33	51	5
102年	56	54	2	14	40	2
103年	72	69	3	11	45	16
104年	54	48	6	19	32	3
105年	59	52	7	38	20	1
106年	63	56	7	39	20	4

說明：其他包含他檢察機關移送及其他來源等。

二、近 10 年違反漁業法案件偵查終結 769 人中，起訴占 61.0%，較全般刑案高出 18.9 個百分點；終結情形為起訴及緩起訴者有九成五為違反漁業法第 60 條。

近 10 年地方法院檢察署偵辦違反漁業法案件終結計 769 人，其中起訴（含聲請簡易判決處刑）469 人，占終結人數之 61.0%，較全般刑案起訴比率(42.1%)高出 18.9 個百分點；緩起訴處分 160 人占 20.8%；不起訴處分 119 人占 15.5%；其他原因簽結者 21 人占 2.7%。各年起訴比率呈上下波動之勢，介於 43%至 75%之間。（詳表 2）

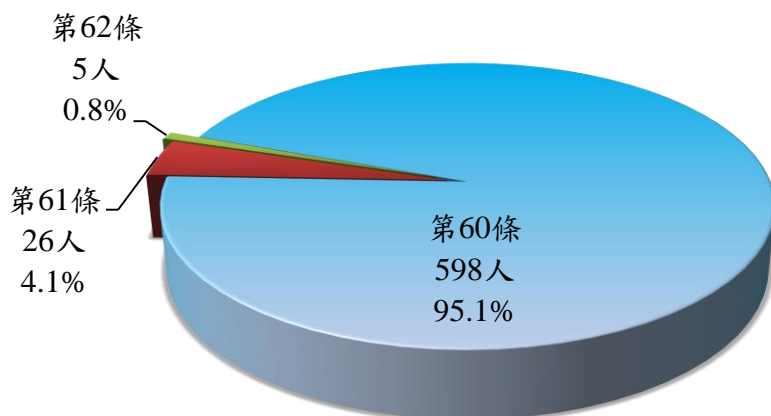
表 2 地方法院檢察署偵查案件終結情形

單位：人、%

項目別	總計	起 訴				緩起訴處分	不起訴處分	其他	
		計	%	通常程序 提起公訴	聲請簡易 判決處刑				
違反漁業法案件	97年至106年	769	469	150	319	160	119	21	
	結構比(%)	100.0	61.0	19.5	41.5	20.8	15.5	2.7	
	97年	112	77	68.8	11	66	15	19	1
	98年	64	43	67.2	7	36	13	7	1
	99年	91	65	71.4	12	53	17	9	-
	100年	106	58	54.7	13	45	26	21	1
	101年	90	48	53.3	16	32	11	28	3
	102年	66	43	65.2	9	34	11	12	-
	103年	75	34	45.3	12	22	20	7	14
	104年	44	33	75.0	21	12	11	-	-
	105年	57	25	43.9	14	11	19	13	-
106年	64	43	67.2	35	8	17	3	1	
全般刑案	97年至106年	5,252,459	2,211,035		1,132,403	1,078,632	457,421	1,806,072	777,931
	結構比(%)	100.0	42.1		21.6	20.5	8.7	34.4	14.8

若依終結情形為起訴及緩起訴者涉犯法條來看，主要為違反漁業法第 60 條（以使用毒物、炸藥或其他爆裂物、電氣或其他麻醉物採捕水產動植物及違反水產動植物之採捕、處理、販賣或持有之限制或禁止規定）者 598 人（包括起訴 445 人，緩起訴處分 153 人）占 95.1%；違反漁業法第 61 條（違反漁具、漁法之限制或禁止規定）者 26 人占 4.1% 次之；餘為違反漁業法第 62 條（塗改漁船船名或統一編號、遷移污損或毀滅漁場漁具之標識者及私設欄柵建築物或任何漁具，以斷絕魚類之回游路徑者）者 5 人。（詳圖 1）

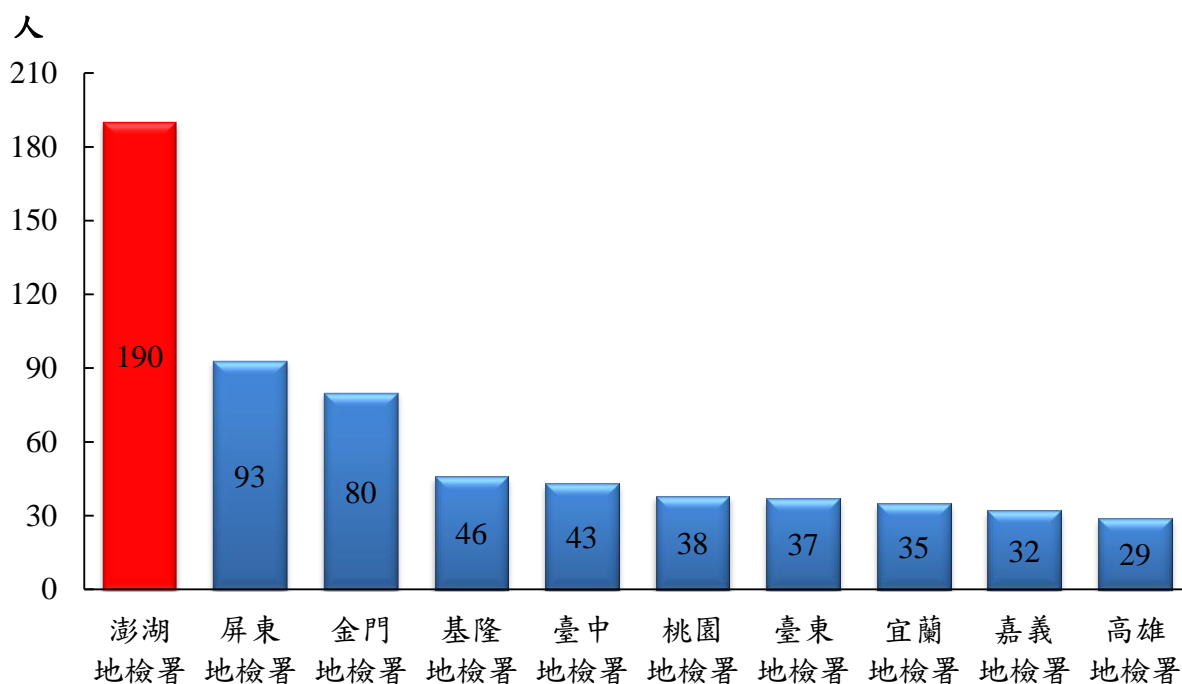
**圖 1 地方法院檢察署偵辦違反漁業法案件終結起訴及緩起訴者所涉犯法條**  
97 年至 106 年



**三、近 10 年偵辦違反漁業法案件終結人數以澎湖地檢署最多占 24.7%。**

近 10 年各地方法院檢察署偵辦違反漁業法案件終結 769 人中，以澎湖地檢署 190 人最多（占 24.7%），其次為屏東地檢署 93 人，金門地檢署 80 人居第三；概因澎湖地區地狹人口少，四面環海，以海為田，為保護漁業資源與海洋生態環境，對於以非法手段採捕漁獲資源者，澎湖地檢署採取強勢作為，協調縣政府、縣警察局及海岸巡防署第八海巡隊加強宣導，並強力取締。（詳圖 2）

**圖 2 地方法院檢察署偵辦違反漁業法案件終結人數-前十大地檢署**  
97 年至 106 年



四、近 10 年違反漁業法案件裁判確定有罪者 440 人，定罪率 97.6%；判處六月以下有期徒刑(占 39.5%)及拘役(占 47.5%)合占八成七。

近 10 年地方法院檢察署執行違反漁業法案件裁判確定有罪者計 440 人，定罪率 97.6%；各年定罪率除 100 年、101 年及 106 年外，均達 100%。分析有罪者刑名結構，以科處拘役 209 人，占有罪人數 47.5% 居冠，其次為判處六月以下有期徒刑 174 人占 39.5%，兩者合占逾八成七。（詳表 3）

表 3 地方法院檢察署執行違反漁業法案件裁判確定情形

單位：人、%

項目別	總計	有罪					無罪	免訴	不受理	其他	定罪率 A/(A+B) ×100	
		計	有期徒刑		拘役	罰金						免除其刑
			六月以下	逾六月								
計	A					B						
<b>97年至106年</b>	<b>461</b>	<b>440</b>	<b>174</b>	<b>44</b>	<b>209</b>	<b>13</b>	<b>-</b>	<b>11</b>	<b>9</b>	<b>1</b>	<b>-</b>	<b>97.6</b>
<b>結構比(%)</b>		<b>100.0</b>	<b>39.5</b>	<b>10.0</b>	<b>47.5</b>	<b>3.0</b>	<b>-</b>					
97年	69	69	35	-	30	4	-	-	-	-	-	100.0
98年	51	51	19	3	29	-	-	-	-	-	-	100.0
99年	64	62	28	2	25	7	-	-	1	1	-	100.0
100年	50	48	19	-	28	1	-	2	-	-	-	96.0
101年	60	52	32	1	19	-	-	6	2	-	-	89.7
102年	43	43	25	-	18	-	-	-	-	-	-	100.0
103年	34	33	5	15	13	-	-	-	1	-	-	100.0
104年	41	40	2	14	24	-	-	-	1	-	-	100.0
105年	24	22	4	2	15	1	-	-	2	-	-	100.0
106年	25	20	5	7	8	-	-	3	2	-	-	87.0

五、近 10 年執行違反漁業法案件裁判確定有罪者，約六成八為本國籍人士；教育程度為國中小者占五成八。

再就近 10 年違反漁業法案件有罪者特性觀察，本國籍 300 人（占 68.2%）、非本國籍 140 人（占 31.8%），本國籍遠多於非本國籍，惟 99 年及 102 年至 104 年間，非本國籍人數與本國籍者相當。以教育程度來看，國小程度 152 人占 34.5% 最多，其次為國中程度 103 人占 23.4%，大專以上程度者僅 5 人。依年齡層觀察，40 至 50 歲未滿者 158 人占 35.9% 最多，其次為 50 至 60 歲未滿者 101 人占 23.0%，兩者合占 58.9%，顯示違反漁業法者多為中壯年人士。（詳圖 3、表 4）

圖 3 地方法院檢察署執行違反漁業法案件裁判確定有罪者-按國籍別分

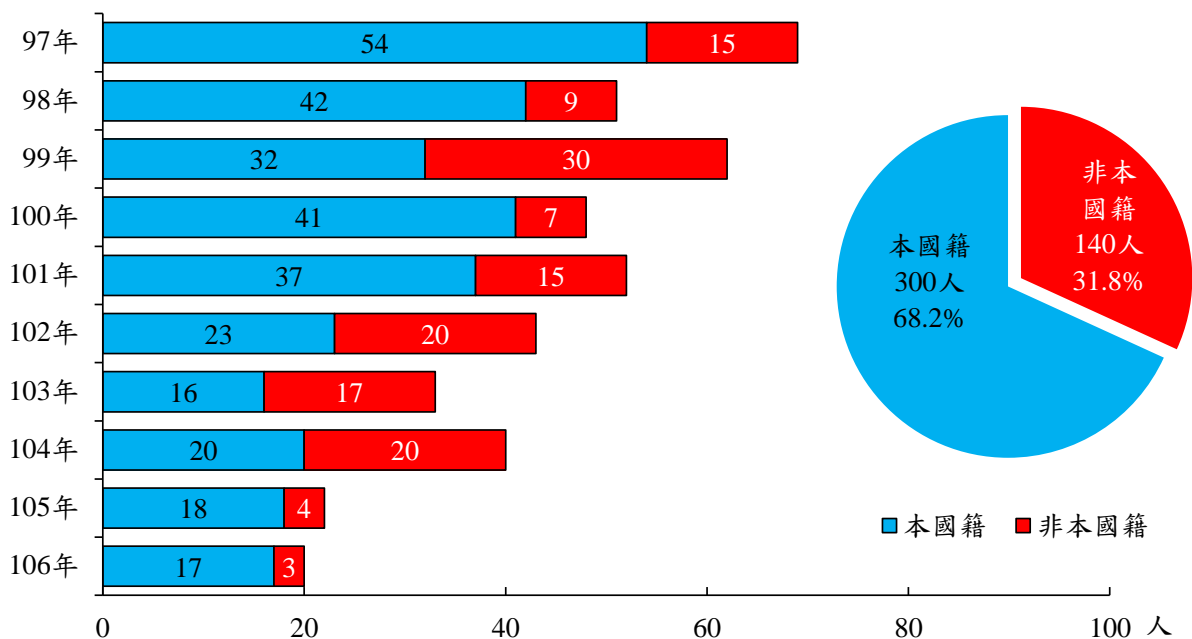


表 4 地方法院檢察署執行違反漁業法案件裁判確定有罪者-按教育程度及年齡分

單位：人、%

項目別	總計	教育程度						年齡狀況					
		不識字	國小	國中	高中(職)	大專以上	其他	14-30歲未滿	30-40歲未滿	40-50歲未滿	50-60歲未滿	60歲以上	不詳
97年至106年	440	17	152	103	52	5	111	37	85	158	101	55	4
結構比(%)	100.0	3.9	34.5	23.4	11.8	1.1	25.2	8.4	19.3	35.9	23.0	12.5	0.9
97年	69	1	19	22	10	-	17	9	16	26	12	6	-
98年	51	1	20	15	6	-	9	4	12	17	10	7	1
99年	62	2	24	11	2	-	23	7	14	22	14	3	2
100年	48	3	15	12	6	1	11	2	2	19	18	6	1
101年	52	1	22	11	5	1	12	3	12	23	7	7	-
102年	43	3	15	5	7	-	13	5	9	17	8	4	-
103年	33	2	17	3	3	1	7	2	6	9	7	9	-
104年	40	3	9	10	5	2	11	4	9	13	10	4	-
105年	22	-	8	7	2	-	5	-	3	8	6	5	-
106年	20	1	3	7	6	-	3	1	2	4	9	4	-

說明：其他含自修及不詳。

綜上分析，近 10 年違反漁業法案件偵查新收人數計 754 人(男性占 92.4%)；偵查終結 769 人中起訴占 61.0%。違反漁業法案件裁判確定有罪者 440 人，定罪率 97.6%；有罪者中過半數為國中小教育程度，非本國籍者占 31.8%。為保護漁業資源與海洋生態環境，維繫漁業永續發展，檢警調對於違反漁業規範者均將依法嚴懲。

陳正榮（臺灣澎湖地方法院檢察署統計室主任）