

新入監傷害罪受刑人統計分析

傷害罪，為一種侵害人類身體或健康之犯罪。人類生存以身體健康為前提，如加以損害，對於人之生存構成威脅，足以影響社會秩序。為保護包括身體之完整性、身體之不可侵害性、生理機能之健全及心理機能之健康等，刑法傷害罪章特為此就普通傷害罪、重傷罪、傷害直系血親尊親屬罪、過失傷害罪、聚眾鬥毆罪等罪行訂定刑責。本文僅就近 10 年（97 年至 106 年，以下同）新入監傷害罪受刑人之特性資料，分析變化趨勢。

一、近 10 年新入監傷害罪受刑人人數，平均每年 1,021 人，呈持平趨勢；以犯刑法第 277 條第 1 項普通傷受害者(占 55.5%)最多。

近 10 年新入監傷害罪受刑人，以 97 年 1,242 人最多，103 年 882 人最少，平均每年 1,021 人，大致呈持平趨勢。依主要罪名分析，以犯刑法第 277 條第 1 項普通傷受害者 5,669 人(占 55.5%)最多，第 284 條過失傷受害者 2,378 人(占 23.3%)居次。以性別分析，男性居多，為女性之 14.4 倍。(詳表 1、表 2)

表 1 新入監傷害罪受刑人人數—依主要罪名

單位：人、%

項目別	總計	普通傷 害	重傷 害	傷 害 致 死	傷 害 或 加 暴 行 於 直 系 血 親 尊 親 屬	過 失 傷 害	其 他
97年至106年	10,207	5,669	730	1,152	258	2,378	20
結構比	100.0	55.5	7.2	11.3	2.5	23.3	0.2
97年	1,242	658	75	213	36	260	-
98年	1,072	541	65	175	19	265	7
99年	1,019	574	58	139	37	207	4
100年	1,002	579	66	120	23	212	2
101年	984	566	74	120	18	204	2
102年	1,040	562	123	104	22	228	1
103年	882	480	83	84	24	210	1
104年	889	510	82	71	26	199	1
105年	996	582	49	52	24	287	2
106年	1,081	617	55	74	29	306	-

說明：普通傷害係指刑法第 277 條第 1 項，重傷害係指刑法第 277 條第 2 項後段、第 278 條第 1 項及第 3 項，傷害致死係指刑法第 277 條第 2 項前段、第 278 條第 2 項及第 279 條後段，傷害或加暴行於直系血親尊親屬係指刑法第 280 條及第 281 條，過失傷害係指刑法第 284 條。

二、近 10 年新入監傷害罪受刑人以 20 歲至 30 歲未滿者(占 30.1%)最多；
平均年齡為 38 歲，較新入監全體受刑人(40 歲)低。

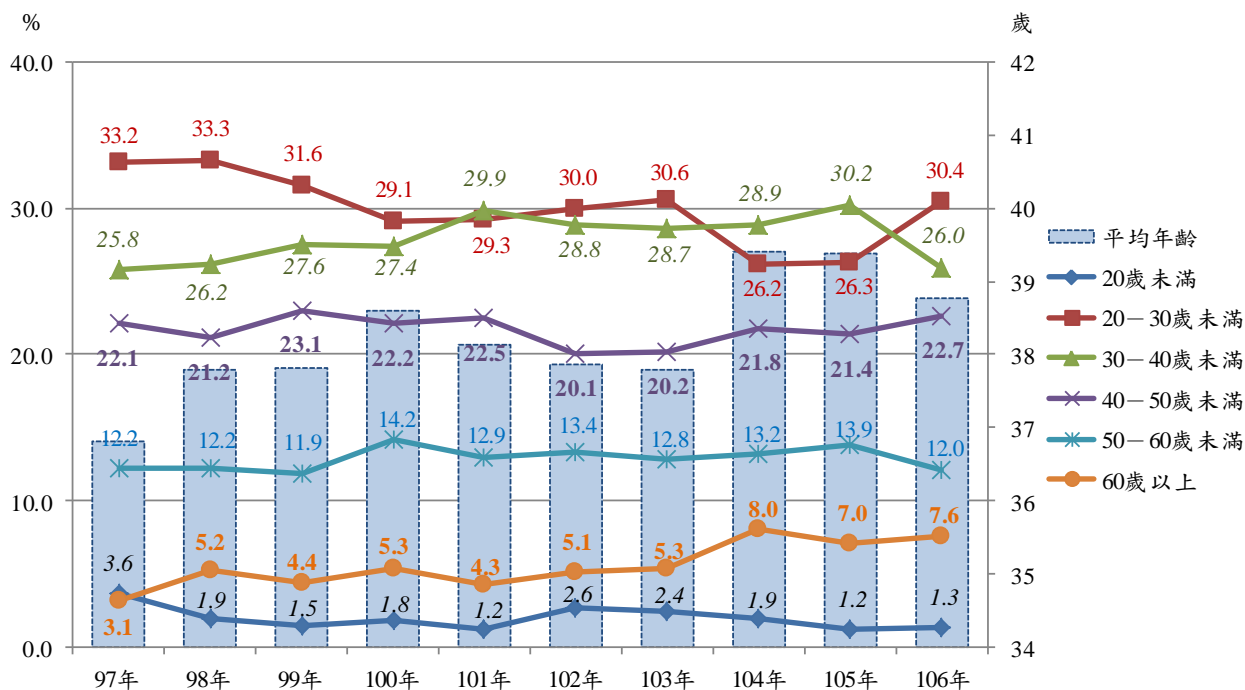
近 10 年新入監傷害罪受刑人年齡分布，以 20 歲至 30 歲未滿者 3,077 人(占 30.1%)最多，30 歲至 40 歲未滿者 2,843 人(占 27.9%)居次，40 歲至 50 歲未滿者 2,219 人(占 21.7%)再次之；平均年齡為 38 歲，較新入監全體受刑人(40 歲)低，惟傷害罪受刑人 60 歲以上者所占比率由 97 年 3.1% 升至 106 年 7.6%，呈上升趨勢。另就性別觀察，女性平均年齡 40 歲較男性之 38 歲為高，與新入監全體受刑人男性平均年齡(40 歲)高於女性(38 歲)之情形相異。(詳表 2、圖 1)

表 2 新入監受刑人入監時年齡

單位：人、歲、%

項目別		總計	平均年齡	20	20 - 30	30 - 40	40 - 50	50 - 60	60
				歲未滿	歲未滿	歲未滿	歲未滿	歲未滿	歲以上
97年至106年		10,207	38	201	3,077	2,843	2,219	1,309	558
結構比		100.0		2.0	30.1	27.9	21.7	12.8	5.5
性別	男	9,545	38	197	2,906	2,661	2,062	1,214	505
	女	662	40	4	171	182	157	95	53
傷害罪	97年	1,242	37	45	412	320	275	151	39
	98年	1,072	38	20	357	281	227	131	56
	99年	1,019	38	15	322	281	235	121	45
	100年	1,002	39	18	292	275	222	142	53
	101年	984	38	12	288	294	221	127	42
	102年	1,040	38	27	312	300	209	139	53
	103年	882	38	21	270	253	178	113	47
	104年	889	39	17	233	257	194	117	71
	105年	996	39	12	262	301	213	138	70
	106年	1,081	39	14	329	281	245	130	82
97年至106年		372,624	40	3,583	76,242	126,545	99,124	51,837	15,293
結構比		100.0		1.0	20.5	34.0	26.6	13.9	4.1
全體	男	337,672	40	3,297	67,444	113,268	91,384	48,102	14,177
	女	34,952	38	286	8,798	13,277	7,740	3,735	1,116

圖 1 新入監傷害罪受刑人入監時年齡結構



三、近 10 年新入監傷害罪受刑人宣告刑刑名以有期徒刑六月以下者(占 38.0%)最多，拘役(占 28.8%)次之，拘役所占比率呈上升。

近 10 年新入監傷害罪受刑人宣告刑刑名，以有期徒刑六月以下 3,877 人(占 38.0%)最多，拘役 2,938 人(占 28.8%)次之，逾六月至一年未滿者 899 人(占 8.8%)及五年以上至十年未滿者 844 人(占 8.3%)分居第三、四名。觀察各年變化，有期徒刑三年未滿者所占比率大致持平；三年以上者呈下降；拘役者所占比率自 97 年 23.2% 升至 106 年 36.0%，呈上升之勢。(詳表 3、圖 2)

圖 2 新入監傷害罪受刑人宣告刑結構

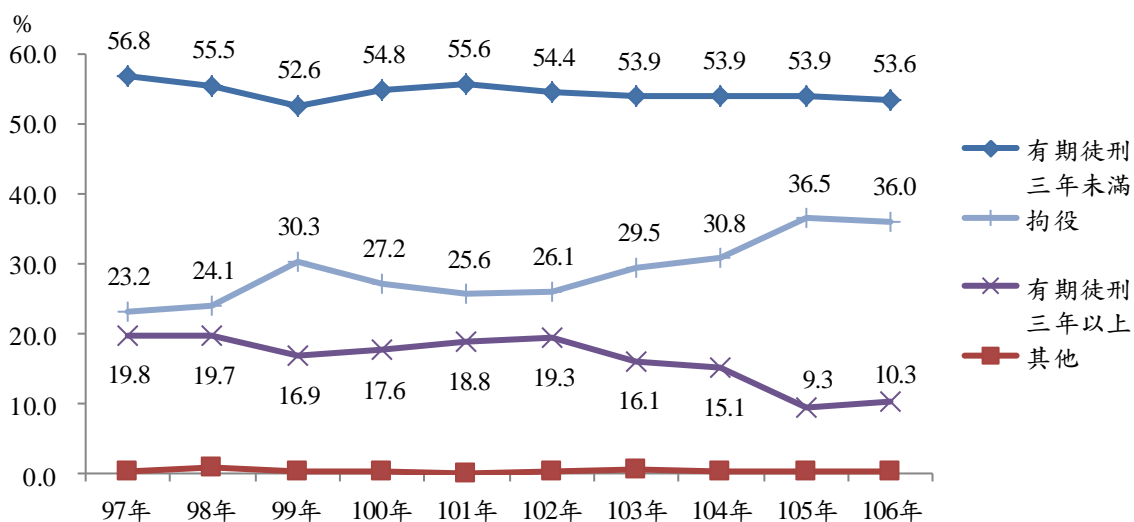


表 3 新入監傷害罪受刑人宣告刑刑名

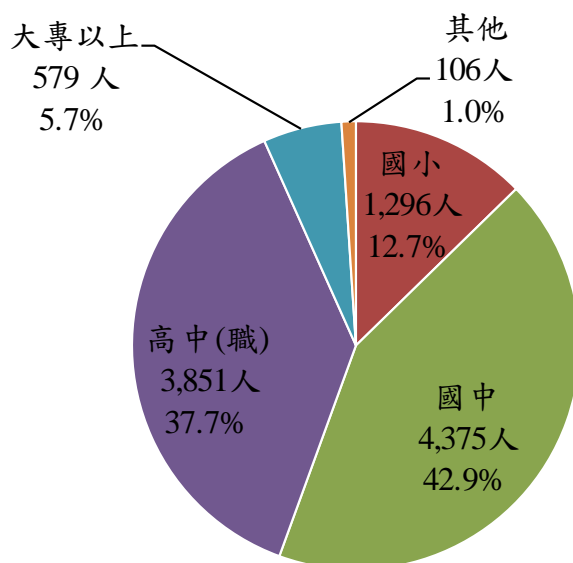
項目別	總計	無期徒刑	有期徒刑						拘役	罰（易服勞役金）
			六月以下	逾六月未滿	一一年以上未滿	三三三三三三	五五五五五五	五五五五五五		
人數(人)										
97年至106年	10,207	3	3,877	899	792	631	844	196	2,938	27
97年	1,242	-	515	105	85	86	124	36	288	3
98年	1,072	-	448	88	59	84	102	25	258	8
99年	1,019	-	353	97	86	62	91	19	309	2
100年	1,002	-	373	93	83	76	85	15	273	4
101年	984	-	359	93	95	70	92	23	252	-
102年	1,040	-	355	103	108	72	113	16	271	2
103年	882	3	313	91	71	54	75	13	260	2
104年	889	-	341	61	77	58	60	16	274	2
105年	996	-	389	87	61	32	46	15	364	2
106年	1,081	-	431	81	67	37	56	18	389	2
比率(%)										
97年至106年	100.0	0.0	38.0	8.8	7.8	6.2	8.3	1.9	28.8	0.3
97年	100.0	-	41.5	8.5	6.8	6.9	10.0	2.9	23.2	0.2
98年	100.0	-	41.8	8.2	5.5	7.8	9.5	2.3	24.1	0.7
99年	100.0	-	34.6	9.5	8.4	6.1	8.9	1.9	30.3	0.2
100年	100.0	-	37.2	9.3	8.3	7.6	8.5	1.5	27.2	0.4
101年	100.0	-	36.5	9.5	9.7	7.1	9.3	2.3	25.6	-
102年	100.0	-	34.1	9.9	10.4	6.9	10.9	1.5	26.1	0.2
103年	100.0	0.3	35.5	10.3	8.0	6.1	8.5	1.5	29.5	0.2
104年	100.0	-	38.4	6.9	8.7	6.5	6.7	1.8	30.8	0.2
105年	100.0	-	39.1	8.7	6.1	3.2	4.6	1.5	36.5	0.2
106年	100.0	-	39.9	7.5	6.2	3.4	5.2	1.7	36.0	0.2

四、近 10 年新入監傷害罪受刑人教育程度為國、高中(職)學歷者占八成一。

分析近 10 年新入監傷害罪受刑人教育程度，主要為國中學歷者 4,375 人(占 42.9%)及高中(職)學歷者 3,851 人(占 37.7%)，兩者合占八成一。觀察各年變化，國小、國中所占比率有下降趨勢，高中(職)以上則呈上升，且高中(職)學歷者所占比率 103 年(40.7%)、104 年(40.3%)及 106 年(占 41.4%)均高於國中學歷者，位居第一。(詳圖 3、4)

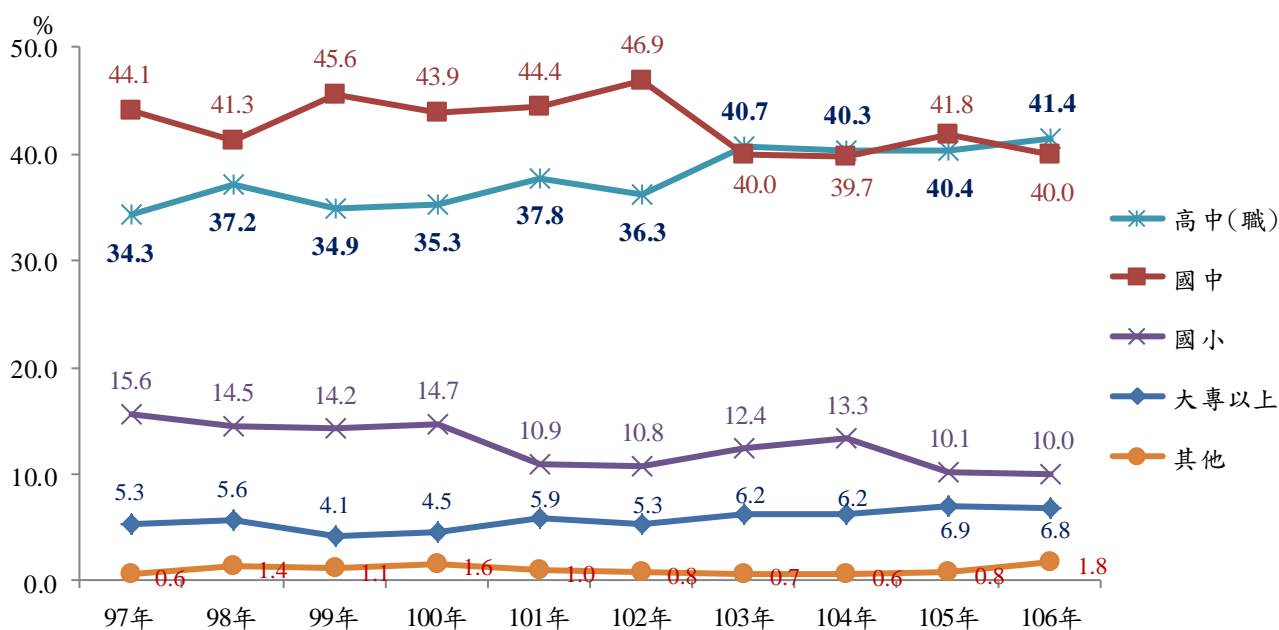
圖 3 新入監傷害罪受刑人教育程度

97 年至 106 年



說明：「其他」含自修、不識字及不詳。

圖 4 新入監傷害罪受刑人教育程度結構



說明：「其他」含自修、不識字及不詳。

五、近 10 年新入監傷害罪受刑人有前科者占 48.3%，所占比率由 97 年 37.0% 上升至 106 年 60.9%。

就前科情形分析，近 10 年新入監傷害罪受刑人 1 萬 207 人中，有前科者 4,929 人(占 48.3%)，所占比率呈上升，自 97 年 37.0% 升至 106 年 60.9%；有前科者中，再犯所占比率自 97 年 17.7% 升至 104 年 31.2%，再降至 106 年 27.7%，累犯則自 97 年 19.2% 升至 106 年 33.2%，增加 14 個百分點。(詳表 4)

表 4 新入監傷害罪受刑人前科情形

項目別	總計	無前科		有前科					
				計		再犯		累犯	
		人	人	%	人	%	人	%	人
97年至106年	10,207	5,278	51.7	4,929	48.3	2,436	23.9	2,493	24.4
97年	1,242	783	63.0	459	37.0	220	17.7	239	19.2
98年	1,072	661	61.7	411	38.3	203	18.9	208	19.4
99年	1,019	614	60.3	405	39.7	179	17.6	226	22.2
100年	1,002	561	56.0	441	44.0	204	20.4	237	23.7
101年	984	502	51.0	482	49.0	236	24.0	246	25.0
102年	1,040	543	52.2	497	47.8	262	25.2	235	22.6
103年	882	407	46.1	475	53.9	255	28.9	220	24.9
104年	889	370	41.6	519	58.4	277	31.2	242	27.2
105年	996	414	41.6	582	58.4	301	30.2	281	28.2
106年	1081	423	39.1	658	60.9	299	27.7	359	33.2

說明：累犯係依刑法第47條規定，指受徒刑之執行完畢，或一部之執行而赦免後，五年內故意再犯有期徒刑以上之罪者；再犯則指累犯以外，有犯罪前科者。

綜上分析，近 10 年新入監傷害罪受刑人，平均每年 1,021 人，呈持平趨勢，主要罪名以犯刑法第 277 條第 1 項普通傷害者(占 55.5%)最多；男性為女性之 14.4 倍；年齡以 20 歲至 30 歲未滿者(占 30.1%)最多，平均年齡 38 歲，較新入監全體受刑人(40 歲)低；宣告刑刑名以有期徒刑六月以下(占 38.0%)及拘役者(占 28.8%)為主；教育程度為國、高中(職)者占八成；有前科者占 48.3%，所占比率由 97 年 37.0% 上升至 106 年 60.9%。

洪玉美（法務部矯正署宜蘭監獄統計室主任）