

## 酒駕案件統計分析

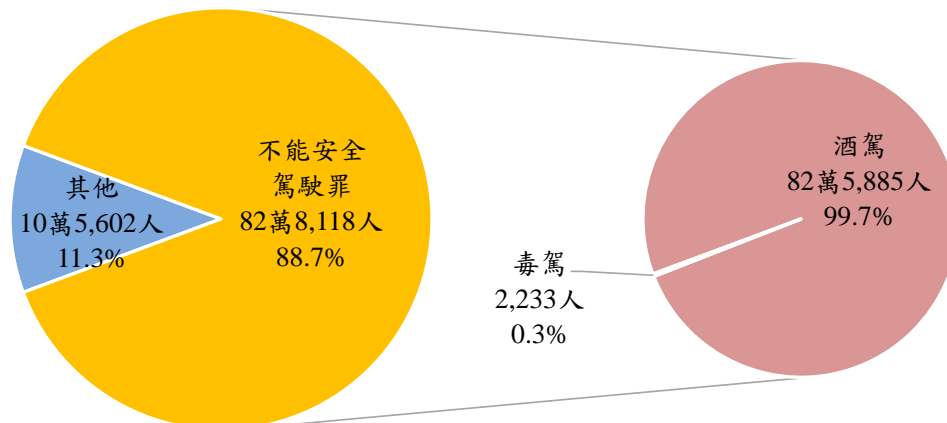
近 10 年(97 年至 107 年 8 月，以下同)執行酒駕案件裁判確定有罪者中，男性占 92.7%，女性占 7.3%；兩性在「30 歲至 50 歲未滿」者所占比率均呈下降，50 歲以上者均呈上升，致男性平均年齡由 97 年 41.1 歲增至 106 年 44.6 歲，女性則由 36.8 歲增至 40.4 歲，兩性平均年齡均呈增加。

政府於民國 88 年將不能安全駕駛動力交通工具納入刑法公共危險罪章，其後歷經 97 年、100 年及 102 年三度修法<sup>1</sup>，不僅提高刑度及罰金金額，更於 102 年下修移送檢察機關偵辦之酒精濃度標準值<sup>2</sup>，同時將濃度標準值納入刑法規範，以此作為認定「不能安全駕駛」之判斷標準。為了解酒駕案件偵查終結、裁判確定情形及被告特性，爰以近 10 年(97 年至 107 年 8 月，以下同)相關資料進行分析。

一、近 10 年不能安全駕駛罪案件中，有九成九以上為酒駕案件；各年酒駕案件偵查終結人數呈先增後減，以 103 年 9 萬 7,968 人最多，106 年為 8 萬 2,399 人。

近 10 年公共危險罪案件偵查終結人數總計 93 萬 3,720 人，其中不能安全駕駛罪占 88.7%，而不能安全駕駛罪案件中則有九成九以上為酒駕案件；各年酒駕案件偵查終結人數呈先增後減，自 97 年 5 萬 8,924 人增至 103 年 9 萬 7,968 人最多，之後逐年減至 106 年 8 萬 2,399 人。(詳表 1、圖 1)

圖 1 地方檢察署公共危險罪案件偵查終結人數  
97 年至 107 年 8 月



<sup>1</sup> 刑法「公共危險罪」第 185 條之 3 條文於 97 年 1 月 2 日修正公布，不能安全駕駛判處罰金提高至新臺幣 15 萬元。100 年 11 月 30 日二度修正，不能安全駕駛刑度從 1 年以下有期徒刑提高至 2 年以下有期徒刑，罰金從新臺幣 15 萬元提高至 20 萬元；另增列致人於死者，處 1 年以上 7 年以下有期徒刑；致重傷者，處 6 月以上 5 年以下有期徒刑。102 年 6 月 11 日三度修正，明訂不能安全駕駛之酒精濃度標準值；刪除拘役及單科罰金刑罰；致人於死者，其刑度由 1 年以上 7 年以下有期徒刑提高至 3 年以上 10 年以下有期徒刑；致重傷者，其刑度由 6 月以上 5 年以下有期徒刑提高至 1 年以上 7 年以下有期徒刑。

<sup>2</sup> 由吐氣所含酒精濃度達每公升 0.55 毫克下修至 0.25 毫克。

二、近 10 年酒駕案件偵查終結 82 萬 5,885 人，起訴占 66.2%，高於全般刑案之 42.0%，其中聲請簡易判決處刑者為 60.9%，高於全般刑案之 20.5%。

近 10 年酒駕案件偵查終結 82 萬 5,885 人，起訴占 66.2%，較全般刑案之 42.0% 高出 24.2 個百分點，其中聲請簡易判決處刑為 60.9%，較全般刑案之 20.5% 高出 40.4 個百分點，通常程序提起公訴為 5.2%，較全般刑案之 21.5% 低 16.3 個百分點；緩起訴處分占 29.1%，較全般刑案之 8.6% 高出 20.5 個百分點。(詳表 1)

觀察各年偵查終結情形之結構變化，起訴比率呈先降後升，自 97 年 68.4% 逐年降至 100 年 57.3% 最低，再逐步攀升至 106 年 70.5%；緩起訴處分比率介於 25.8% 至 33.5% 之間，且自 101 年起逐年下降，106 年為 26.5%。(詳表 1)

表 1 地方檢察署偵查案件終結情形

單位：人、%

項目別	總計 A	起 訴						緩起訴處分		不起訴處分	其他
		計		通常程序 提起公訴	聲請簡易 判決處刑		D	D/A ×100			
		B	B/A ×100		C	C/A ×100					
酒	97年至107年8月	825,885	546,494	66.2	43,306	503,188	60.9	240,253	29.1	33,617	5,521
	結構比 (%)	100.0	66.2		5.2	60.9		29.1		4.1	0.7
駕 案 件	97年	58,924	40,298	68.4	1,149	39,149	66.4	15,180	25.8	2,953	493
	98年	64,382	42,085	65.4	1,374	40,711	63.2	17,913	27.8	3,896	488
	99年	67,401	41,188	61.1	1,751	39,437	58.5	21,094	31.3	4,626	493
	100年	73,461	42,057	57.3	2,336	39,721	54.1	24,613	33.5	6,257	534
	101年	70,940	42,745	60.3	3,069	39,676	55.9	23,307	32.9	4,363	525
	102年	80,478	52,666	65.4	5,206	47,460	59.0	24,710	30.7	2,638	464
	103年	97,968	66,211	67.6	7,222	58,989	60.2	29,393	30.0	1,860	504
	104年	91,673	63,886	69.7	6,630	57,256	62.5	25,451	27.8	1,880	456
	105年	85,059	59,587	70.1	5,839	53,748	63.2	22,835	26.8	1,962	675
	106年	82,399	58,061	70.5	5,177	52,884	64.2	21,832	26.5	1,938	568
107年1至8月	53,200	37,710	70.9	3,553	34,157	64.2	13,925	26.2	1,244	321	
全般刑案	97年至107年8月	5,641,864	2,368,793	42.0	1,213,720	1,155,073	20.5	487,259	8.6	1,945,699	840,113
	結構比 (%)	100.0	42.0		21.5	20.5		8.6		34.5	14.9

說明：「其他」終結情形包括移送調解、通緝、移轉管轄、移送法院併案審理等。

三、酒駕偵查終結案件主要為一般酒駕者(占 99.8%)，以聲請簡易判決處刑(占 63.3%)最多；酒駕致死或致重傷者(占 0.2%)，以通常程序提起公訴(占 89.7%)最多。

103 年 7 月至 107 年 8 月酒駕案件偵查終結計 35 萬 8,968 人，其中一般酒駕者 35 萬 8,164 人(占 99.8%)，以聲請簡易判決處刑(占 63.3%)最多，緩起訴處分(占 27.2%)次之；酒駕致死或致重傷者 804 人(占 0.2%)，以通常程序提起公訴(占 89.7%)最多。(詳表 2)

表 2 地方檢察署辦理酒駕案件偵查終結情形—按犯罪類型

單位：人、%

項目別	總計 A	起 訴					緩起訴處分		不起訴 處分	其他
		計	通常程序 提起公訴		聲請簡易 判決處刑		D	D/A ×100		
			B	B/A ×100	C	C/A ×100				
<b>103年7月至107年8月</b>	<b>358,968</b>	<b>251,412</b>	<b>24,688</b>	<b>6.9</b>	<b>226,724</b>	<b>63.2</b>	<b>97,300</b>	<b>27.1</b>	<b>7,982</b>	<b>2,274</b>
一般酒駕	358,164	250,689	23,967	6.7	226,722	63.3	97,297	27.2	7,946	2,232
酒駕致死或致重傷	804	723	721	89.7	2	0.2	3	0.4	36	42
103年7至12月	46,637	32,168	3,489	7.5	28,679	61.5	13,257	28.4	958	254
一般酒駕	46,536	32,075	3,396	7.3	28,679	61.6	13,257	28.5	956	248
酒駕致死或致重傷	101	93	93	92.1	-	-	-	-	2	6
104年	91,673	63,886	6,630	7.2	57,256	62.5	25,451	27.8	1,880	456
一般酒駕	91,462	63,697	6,443	7.0	57,254	62.6	25,449	27.8	1,868	448
酒駕致死或致重傷	211	189	187	88.6	2	0.9	2	0.9	12	8
105年	85,059	59,587	5,839	6.9	53,748	63.2	22,835	26.8	1,962	675
一般酒駕	84,866	59,422	5,674	6.7	53,748	63.3	22,834	26.9	1,950	660
酒駕致死或致重傷	193	165	165	85.5	-	-	1	0.5	12	15
106年	82,399	58,061	5,177	6.3	52,884	64.2	21,832	26.5	1,938	568
一般酒駕	82,215	57,893	5,009	6.1	52,884	64.3	21,832	26.6	1,932	558
酒駕致死或致重傷	184	168	168	91.3	-	-	-	-	6	10
107年1至8月	53,200	37,710	3,553	6.7	34,157	64.2	13,925	26.2	1,244	321
一般酒駕	53,085	37,602	3,445	6.5	34,157	64.3	13,925	26.2	1,240	318
酒駕致死或致重傷	115	108	108	93.9	-	-	-	-	4	3

說明：1.酒駕案件犯罪類型自103年7月始有案由分類統計。

2.一般酒駕係指服用酒類觸犯刑法第185條之3第1項第1、2款或陸海空軍刑法第54條第1項第1、2款者，酒駕致死或致重傷則指服用酒類觸犯刑法第185條之3第2項或陸海空軍刑法第54條第2項者。

3.「其他」終結情形包括移送調解、通緝、移轉管轄、移送法院併案審理等。

四、近10年執行酒駕案件裁判確定有罪之54萬2,592人中，以判處六月以下有期徒刑者占68.2%最多，且自102年修法後占比均超過九成五。

近10年執行酒駕案件裁判確定有罪54萬2,592人，無罪380人，定罪率<sup>3</sup>達99.9%。有罪者中以判處六月以下有期徒刑占68.2%最多，高於全般刑案之54.4%。(詳表3)

102年修法後(提高酒駕致死、致重傷刑度，並刪除拘役及單獨科罰金刑)，拘役及罰金占比大幅下降，近3年已在0.2%以下；六月以下有期徒刑占比則大幅上升，自103年起超過九成五；而二年以上有期徒刑者逐漸增加，101年至107年8月合計344人。(詳表3)

表3 地方檢察署執行裁判確定情形

項目別	總計	有罪									無罪	其他		
		計	死無期徒刑	有期徒刑					拘役	罰金			免除其刑	
				六月以下	逾一年未滿	一二年未滿	二三年未滿	三年以上						
單位：人、%														
人數 (人)														
酒 駕	97年至107年8月	544,706	542,592	-	369,957	9,110	914	217	127	81,646	80,556	65	380	1,734
	97年	41,465	41,329	-	9,828	187	3	-	-	18,454	12,856	1	28	108
	98年	43,089	42,945	-	10,657	215	4	-	-	15,074	16,995	-	34	110
	99年	40,523	40,380	-	11,594	272	6	-	-	14,280	14,227	1	16	127
	100年	41,021	40,839	-	13,852	399	14	-	-	12,882	13,690	2	27	155
	101年	44,410	44,219	-	17,641	656	70	6	2	13,043	12,800	1	29	162
	102年	45,237	45,030	-	27,631	936	148	22	6	7,271	9,014	2	27	180
	103年	68,213	67,965	-	64,907	1,395	133	31	18	574	899	8	41	207
	104年	65,096	64,828	-	63,088	1,392	145	36	32	60	59	16	45	223
	105年	58,598	58,388	-	56,996	1,192	116	36	25	5	7	11	49	161
106年	58,553	58,332	-	56,724	1,371	137	58	22	3	5	12	45	176	
107年1至8月	38,501	38,337	-	37,039	1,095	138	28	22	-	4	11	39	125	
結構比 (%)														
案 件	97年至107年8月	100.0	-	68.2	1.7	0.2	0.0	0.0	15.0	14.8	0.0			
	97年	100.0	-	23.8	0.5	0.0	-	-	44.7	31.1	0.0			
	98年	100.0	-	24.8	0.5	0.0	-	-	35.1	39.6	-			
	99年	100.0	-	28.7	0.7	0.0	-	-	35.4	35.2	0.0			
	100年	100.0	-	33.9	1.0	0.0	-	-	31.5	33.5	0.0			
	101年	100.0	-	39.9	1.5	0.2	0.0	0.0	29.5	28.9	0.0			
	102年	100.0	-	61.4	2.1	0.3	0.0	0.0	16.1	20.0	0.0			
	103年	100.0	-	95.5	2.1	0.2	0.0	0.0	0.8	1.3	0.0			
	104年	100.0	-	97.3	2.1	0.2	0.1	0.0	0.1	0.1	0.0			
	105年	100.0	-	97.6	2.0	0.2	0.1	0.0	0.0	0.0	0.0			
106年	100.0	-	97.2	2.4	0.2	0.1	0.0	0.0	0.0	0.0				
107年1至8月	100.0	-	96.6	2.9	0.4	0.1	0.1	-	0.0	0.0				
全般刑案	97年至107年8月	2,214,609	1,965,912	560	1,069,949	228,318	79,954	16,593	63,699	334,963	171,055	821	77,191	171,506
	結構比 (%)	100.0	0.0	54.4	11.6	4.1	0.8	3.2	17.0	8.7	0.0			

說明：裁判確定情形「其他」包括免訴、不受理、自訴駁回、管轄錯誤等。

<sup>3</sup> 定罪率=有罪人數/(有罪人數+無罪人數)×100%。

五、酒駕案件裁判確定有罪者主要為一般酒駕(占 99.8%)，以判處六月以下有期徒刑者(占 86.1%)最多；酒駕致死或致重傷者(占 0.2%)，以判處一年以上至二年未滿者(占 51.5%)最多。

100 年 11 月修法增列酒駕致死、致重傷刑責後，再於 102 年 6 月修法提高酒駕致死、致重傷刑度，並刪除拘役及單獨科罰金刑。

依犯罪類型觀察，101 年至 107 年 8 月地方檢察署執行酒駕案件裁判確定有罪 37 萬 7,099 人，主要為一般酒駕 37 萬 6,297 人(占 99.8%)，以判處六月以下有期徒刑 32 萬 3,999 人(占 86.1%)最多；酒駕致死或致重傷 802 人(占 0.2%)，以判處一年以上至二年未滿 413 人(占 51.5%)最多，二年以上至三年未滿 202 人(占 25.2%)居次。(詳表 4)

觀察各年刑名結構變化，102 年修法後，一般酒駕判處六月以下有期徒刑者由 101 年 39.9% 升至 106 年 97.5%；酒駕致死或致重傷判處二年以上有期徒刑者占比則由 101 年 16.0% 升至 106 年 57.7%，刑度明顯較修法前提高。(詳圖 2、3)

表 4 地方檢察署執行酒駕案件裁判確定有罪者刑名—按犯罪類型  
101 年至 107 年 8 月

單位：人、%

項 目 別	總 計	有 期 徒 刑					拘 役	罰 金	免 刑
		六 月 以 下	逾 一 年 六 月 未 滿	一 二 年 以 上 未 滿	二 三 年 以 上 未 滿	三 年 以 上			
總 計(人)	377,099	324,026	8,037	887	217	127	20,956	22,788	61
一 般 酒 駕	376,297	323,999	8,001	474	15	3	20,956	22,788	61
酒 駕 致 死 或 致 重 傷	802	27	36	413	202	124	-	-	-
結 構 比(%)	100.0	85.9	2.1	0.2	0.1	0.0	5.6	6.0	0.0
一 般 酒 駕	100.0	86.1	2.1	0.1	0.0	0.0	5.6	6.1	0.0
酒 駕 致 死 或 致 重 傷	100.0	3.4	4.5	51.5	25.2	15.5	-	-	-

說明：一般酒駕係指服用酒類觸犯刑法第185條之3第1項第1、2款或陸海空軍刑法第54條第1項第1、2款者，酒駕致死或致重傷則指服用酒類觸犯刑法第185條之3第2項或陸海空軍刑法第54條第2項者。

圖 2 地方檢察署執行酒駕案件裁判確定有罪者刑名結構比  
—一般酒駕

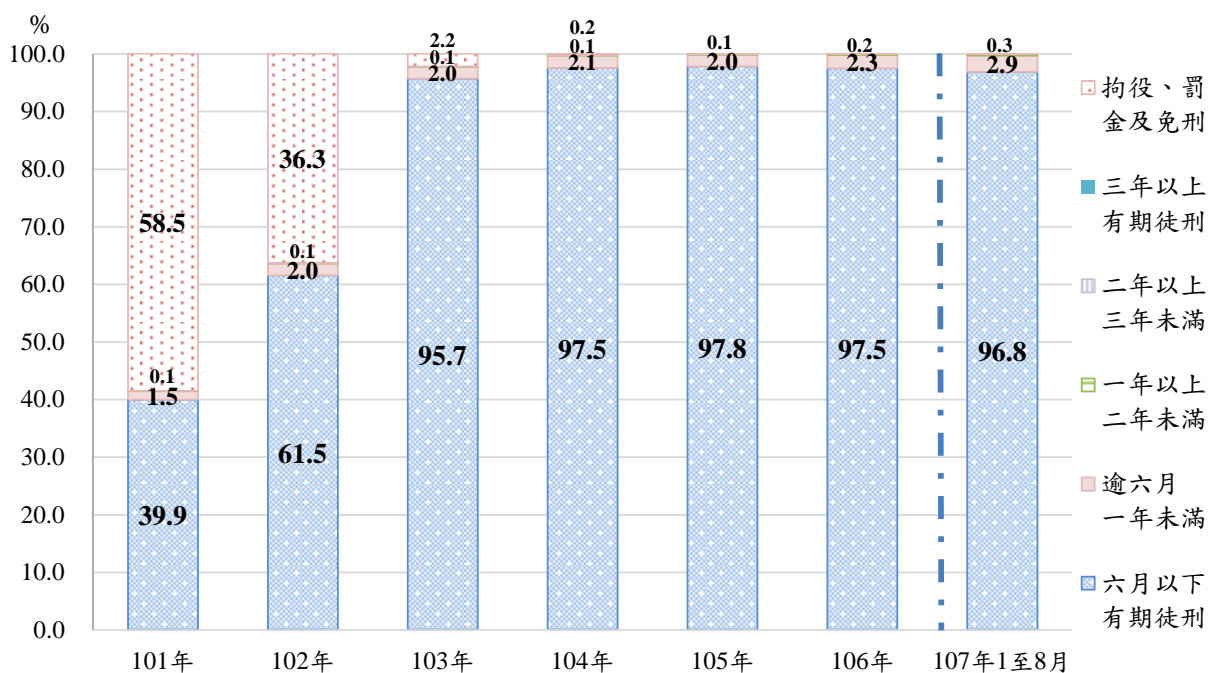


圖 3 地方檢察署執行酒駕案件裁判確定有罪者刑名結構比  
—酒駕致死或致重傷



六、近 10 年執行酒駕案件裁判確定有罪者中，有犯罪前科者占五成八，其中六成三曾犯同罪。

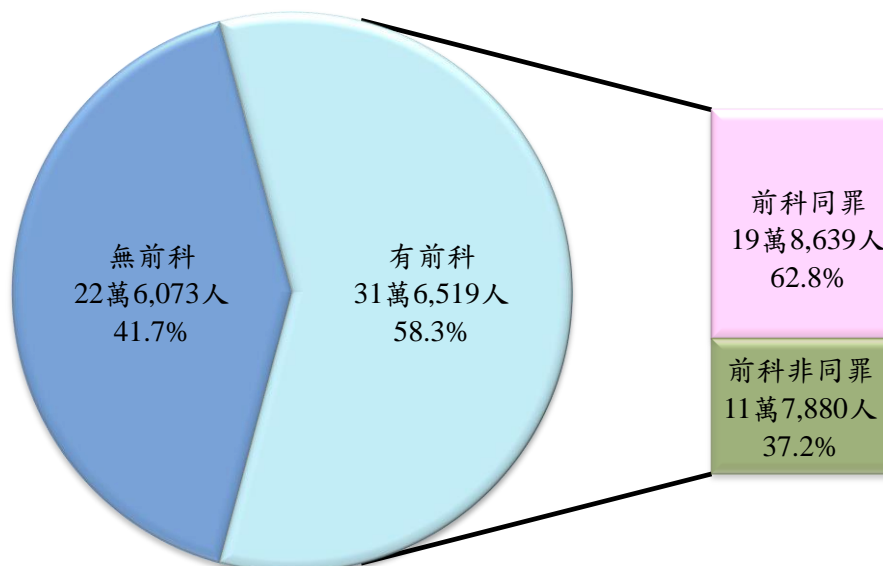
近 10 年執行酒駕案件裁判確定有罪之 54 萬 2,592 人中，有前科者計 31 萬 6,519 人(占 58.3%)，其中曾犯酒駕者占 62.8%，人數由 97 年 8,455 人增至 106 年 2 萬 4,769 人。(詳表 5、圖 4)

表5 地方檢察署執行酒駕案件裁判確定有罪者前科情形

單位：人、%

項目別	總計		無前科		有前科			
	總計	%	無前科	%	計	%	前科同罪	前科非同罪
97年至107年8月	542,592	100.0	226,073	41.7	316,519	58.3	198,639	117,880
%					100.0		62.8	37.2
97年	41,329	100.0	21,570	52.2	19,759	47.8	8,455	11,304
98年	42,945	100.0	20,929	48.7	22,016	51.3	10,842	11,174
99年	40,380	100.0	17,848	44.2	22,532	55.8	12,563	9,969
100年	40,839	100.0	17,030	41.7	23,809	58.3	14,263	9,546
101年	44,219	100.0	16,886	38.2	27,333	61.8	17,095	10,238
102年	45,030	100.0	18,146	40.3	26,884	59.7	16,818	10,066
103年	67,965	100.0	26,811	39.4	41,154	60.6	26,455	14,699
104年	64,828	100.0	26,060	40.2	38,768	59.8	25,865	12,903
105年	58,388	100.0	23,429	40.1	34,959	59.9	24,165	10,794
106年	58,332	100.0	23,100	39.6	35,232	60.4	24,769	10,463
107年1至8月	38,337	100.0	14,264	37.2	24,073	62.8	17,349	6,724

圖4 地方檢察署執行酒駕案件裁判確定有罪者-按前科情形  
97年至107年8月



七、近 10 年執行酒駕案件裁判確定有罪者中，男性占 92.7%，女性占 7.3%；各年齡層以「40 歲至 50 歲未滿」者占 32.9%最多；兩性之平均年齡均呈增加。

近 10 年地方檢察署執行酒駕案件裁判確定有罪之 54 萬 2,592 人中，男性占 92.7%，女性占 7.3%；就年齡層分布來看，以「40 歲至 50 歲未滿」17 萬 8,408 人(占 32.9%)最多，其次為「30 歲至 40 歲未滿」14 萬 771 人(占 25.9%)，兩者合占五成九，顯示酒駕犯罪者近六成屬中壯年；「50 歲至 60 歲未滿」占 22.5%居第三。(詳表 6)

再就性別與年齡交叉分析，兩性在「30 歲至 50 歲未滿」者所占比率均呈下降，50 歲以上者均呈上升，致男性平均年齡由 97 年 41.1 歲增至 106 年 44.6 歲，女性則由 36.8 歲增至 40.4 歲，兩性平均年齡均呈增加。(詳表 6)

表 6 地方檢察署執行酒駕案件裁判確定有罪者性別及年齡結構比

項目別		總計	單位：人、歲、%							平均年齡	
			20歲未滿	20至30歲未滿	30至40歲未滿	40至50歲未滿	50至60歲未滿	60至70歲未滿	70歲以上		
97年至107年8月		542,592	3,808	60,251	140,771	178,408	122,042	32,824	4,488	43.2	
結構比(%)		100.0	0.7	11.1	25.9	32.9	22.5	6.0	0.8		
男 性		503,056	3,213	52,241	128,505	167,202	115,872	31,625	4,398	43.5	
女 性		39,536	595	8,010	12,266	11,206	6,170	1,199	90	39.1	
男 性 結 構 比	97年	38,724	100.0	0.4	13.5	30.3	35.5	17.2	2.8	0.3	41.1
	98年	40,069	100.0	0.4	12.0	29.2	35.9	18.9	3.2	0.5	41.8
	99年	37,591	100.0	0.3	10.5	27.8	36.2	20.6	3.9	0.6	42.5
	100年	37,956	100.0	0.4	10.0	27.8	35.6	21.0	4.5	0.7	42.8
	101年	41,079	100.0	0.5	9.7	26.7	34.8	22.7	4.9	0.7	43.2
	102年	41,607	100.0	0.6	9.9	26.7	33.7	22.5	5.7	0.8	43.2
	103年	63,299	100.0	0.6	9.1	25.2	33.0	24.6	6.6	0.9	44.0
	104年	59,973	100.0	0.8	9.4	23.8	32.0	25.1	7.9	1.1	44.4
	105年	53,783	100.0	0.9	9.9	23.0	30.8	25.7	8.4	1.2	44.6
	106年	53,679	100.0	1.0	10.7	22.2	30.2	25.7	9.0	1.2	44.6
107年1至8月		35,296	100.0	0.8	11.1	21.2	30.4	25.6	9.6	1.3	44.8
女 性 結 構 比	97年	2,605	100.0	1.1	25.8	33.7	29.1	9.1	1.1	0.0	36.8
	98年	2,876	100.0	1.0	24.0	34.0	29.0	10.6	1.3	-	37.3
	99年	2,789	100.0	0.9	23.3	32.7	29.8	11.7	1.5	0.1	37.7
	100年	2,883	100.0	1.2	20.8	33.7	29.8	13.2	1.1	0.1	38.2
	101年	3,140	100.0	1.0	19.3	32.5	30.0	15.3	1.8	0.2	39.0
	102年	3,423	100.0	1.3	19.5	31.0	29.0	16.3	2.7	0.1	39.1
	103年	4,666	100.0	1.7	20.0	30.5	28.8	16.1	2.7	0.2	39.0
	104年	4,855	100.0	1.9	19.9	30.3	26.8	16.8	4.1	0.2	39.4
	105年	4,605	100.0	2.0	18.6	30.4	25.9	18.4	4.3	0.5	39.9
	106年	4,653	100.0	1.9	18.0	28.7	27.6	18.7	4.8	0.4	40.4
107年1至8月		3,041	100.0	1.6	17.4	26.9	28.5	19.8	5.4	0.5	41.0



八、近 10 年酒駕案件偵結起訴及執行裁判確定有罪人數較多之前 5 所地檢署，均為桃園、新北、臺中、高雄及臺南地檢署。

近 10 年辦理酒駕案件偵結起訴及執行裁判確定有罪人數較多之前 5 所地檢署，均為桃園、新北、臺中、高雄及臺南地檢署，其中桃園地檢署起訴(7 萬 8,476 人)及執行裁判確定有罪人數(7 萬 9,335 人)均居全國之冠。5 所地檢署起訴人數合計 30 萬 9,442 人，占總起訴人數 54 萬 6,494 人之 56.6%，執行裁判確定有罪人數合計 30 萬 8,795 人，占裁判確定有罪總人數 54 萬 2,592 人之 56.9%。(詳表 7)

觀察前述 5 所地檢署年度資料變化，酒駕案件起訴及執行裁判確定有罪人數 97 年至 101 年以桃園地檢署居多，102 年以新北地檢署居多，103 年以後則以臺中地檢署居冠。(詳表 7)

表 7 酒駕案件偵結起訴及執行裁判確定有罪人數較多之前 5 所地檢署

單位：人

項目別	起 訴 人 數					裁 判 確 定 有 罪 人 數				
	桃 園 地 檢 署	新 北 地 檢 署	臺 中 地 檢 署	高 雄 地 檢 署	臺 南 地 檢 署	桃 園 地 檢 署	新 北 地 檢 署	臺 中 地 檢 署	高 雄 地 檢 署	臺 南 地 檢 署
97年至107年8月	<b>78,476</b>	67,767	65,296	54,704	43,199	<b>79,335</b>	68,053	64,625	53,815	42,967
97年	<b>7,704</b>	6,195	4,554	4,452	3,256	<b>8,813</b>	5,795	4,942	3,755	3,213
98年	<b>7,759</b>	6,822	3,461	5,581	3,168	<b>7,754</b>	7,253	3,527	5,458	3,396
99年	<b>7,590</b>	6,055	4,006	5,830	2,651	<b>6,972</b>	6,342	3,684	6,102	2,491
100年	<b>8,624</b>	5,866	4,405	3,876	2,931	<b>8,471</b>	5,500	4,378	4,058	2,884
101年	<b>6,368</b>	5,809	4,434	4,611	2,978	<b>7,638</b>	6,079	4,375	4,567	3,067
102年	7,509	<b>7,602</b>	5,924	5,293	4,027	6,094	<b>6,338</b>	5,000	4,493	3,380
103年	8,700	8,500	<b>9,468</b>	7,227	4,648	9,178	9,271	<b>9,447</b>	7,287	4,725
104年	7,561	6,575	<b>8,494</b>	6,685	5,653	8,108	7,117	<b>8,181</b>	6,994	5,445
105年	6,334	5,795	<b>8,440</b>	4,867	5,354	6,049	5,464	<b>8,748</b>	4,876	5,419
106年	6,027	5,512	<b>7,283</b>	3,821	5,408	5,758	5,632	<b>7,510</b>	3,502	5,520
107年1-8月	4,300	3,036	<b>4,827</b>	2,461	3,125	4,500	3,262	<b>4,833</b>	2,723	3,427

綜上所述，近 10 年酒駕案件偵查終結人數呈先增後減，以 103 年 9 萬 7,968 人最多，106 年為 8 萬 2,399 人；偵查終結 82 萬 5,885 人中，起訴占 66.2%，高於全般刑案之 42.0%，其中聲請簡易判決處刑為 60.9%，高於全般刑案之 20.5%；緩起訴處分占 29.1%，高於全般刑案之 8.6%。同期間執行酒駕案件裁判確定有罪者，以判處六月以下有期徒刑占 68.2% 最多，且自 102 年修法後占比均超過九成五；有罪者中有犯罪前科者占五成八，其中六成三曾犯酒駕案件。

酒後駕車係屬重大危害交通安全之行為，嚴重影響社會安定與家庭幸福，為防制是類案件發生，政府機關分別就政策、法制、宣導及取締等面向，加強各項防制作為，期能有效遏阻酒駕惡行，降低交通事故發生。