

【統計短文】

婦幼案件性別統計分析

婦女遭受家庭暴力及性侵害犯罪等案件時有發生、兒童受虐問題亦趨嚴重，婦幼人身安全維護工作實為政府現階段施政重點。為瞭解婦幼案件之辦理情形，爰就近 10 年(97 年至 106 年，以下同)家庭暴力案件¹(簡稱家暴案件)、性侵害案件²、違反兒童及少年性剝削防制條例案件³(簡稱兒少性剝削案件)及違反性騷擾防治法案件⁴(簡稱性騷擾案件)等四類案件之偵查終結、執行裁判確定情形及性別消長趨勢等進行分析。

一、近 10 年婦幼四類案件偵查終結人數，以家暴案件 7 萬 2,441 人最多，性騷擾案件 6,000 人最少；平均年增率則以性騷擾案件 13.6% 最高。

近 10 年地方檢察署辦理婦幼四類案件偵查終結人數，以家暴案件 7 萬 2,441 人最多，其次依序為性侵害案件 4 萬 4,746 人、兒少性剝削案件 1 萬 7,004 人、性騷擾案件 6,000 人。(詳表 1)

觀察各年偵查終結人數之變化，(一)家暴案件偵查終結人數呈逐年增加，自 97 年 4,682 人增至 106 年 9,911 人，為近 10 年最多，平均年增率為 8.7%；(二)性侵害案件偵查終結人數介於 3,800 人至 4,800 人之間，106 年為 4,617 人，平均年增率為 1.5%；(三)兒少性剝削案件偵查終結人數呈先減後增，自 97 年 3,809 人大幅減至 98 年 1,077 人，係因 97 年警察機關訂頒偵辦兒童及少年性交易防制條例第 29 條案件要領流程表，規定構成要件判斷標準及蒐證方式，又因該類案件多利用電腦網路犯罪，查緝困難，致案件量呈減少，惟 106 年 1 月 1 日施行 104 年 2 月 4 日修正公布之「兒童及少年性剝削防制條例」，增訂網路業者及電信事業提供司法及警察機關調查之責任，致案件量大幅增加，由 105 年 1,574 人驟增至 106 年 3,565 人；(四)性騷擾案件偵查終結人數呈增加，由 97 年 289 人增至 106 年 911 人最多，平均年增率為 13.6%，居四類婦幼案件之冠。(詳表 1、圖 1)

¹家庭暴力案件係指觸犯家庭暴力罪及違反保護令罪之案件，前者指家庭成員間故意實施家庭暴力行為而成立其他法律所規定之犯罪；後者係違反法院依家庭暴力防治法第 14 條第 1 項、第 16 條第 3 項所為裁定核發之保護令者。

²性侵害案件係依性侵害犯罪防治法第 2 條指觸犯刑法妨害性自主罪(刑法第 221 條至第 227 條、第 228 條及第 229 條)，強盜罪、海盜罪、擄人勒贖罪等結合強制性交罪(刑法第 332 條第 2 項第 2 款、第 334 條第 2 項第 2 款及第 348 條第 2 項第 1 款)，及其特別法之犯罪案件。

³兒童及少年性交易防制條例於 104 年 2 月 4 日修正公布全文(106 年 1 月 1 日施行)，並修正名稱為兒童及少年性剝削防制條例。

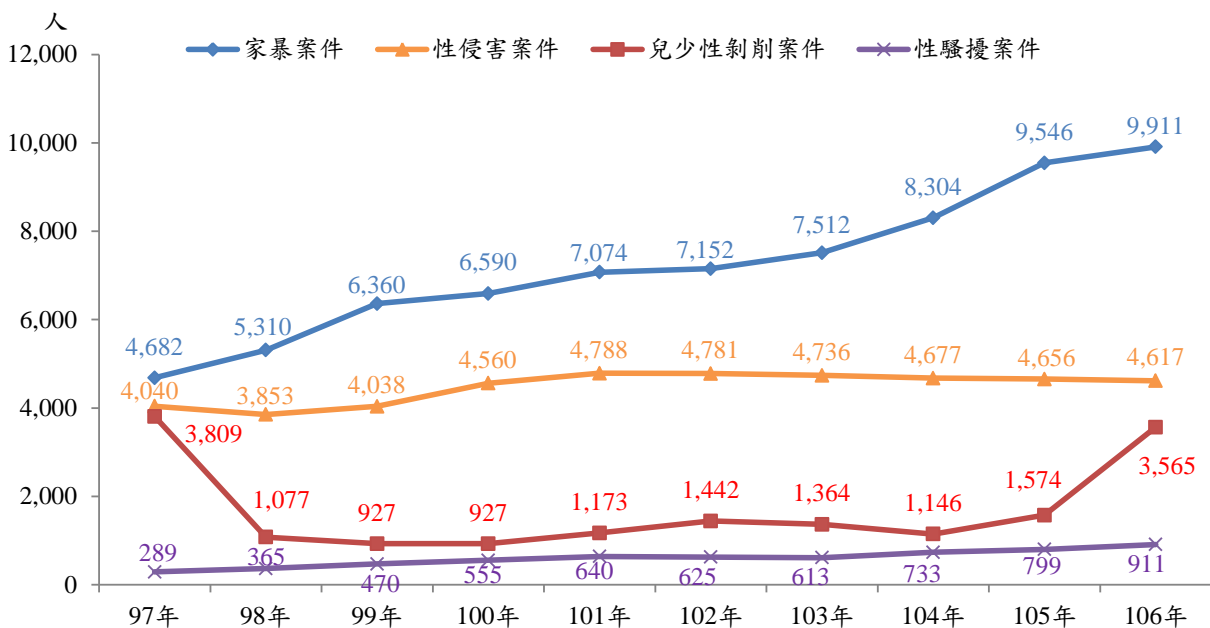
⁴違反性騷擾防治法案件係指性侵害犯罪以外，對他人實施違反其意願而與性或性別有關之行為。

表1 地方檢察署偵辦婦幼四類案件偵查終結人數

單位：人、%

項目別	家暴案件			性侵害案件			兒少性剝削案件			性騷擾案件		
	計	男性	女性	計	男性	女性	計	男性	女性	計	男性	女性
97年至106年	72,441	61,453	10,988	44,746	44,001	745	17,004	13,721	3,283	6,000	5,892	108
結構比(%)	100.0	84.8	15.2	100.0	98.3	1.7	100.0	80.7	19.3	100.0	98.2	1.8
97年	4,682	4,096	586	4,040	3,987	53	3,809	3,321	488	289	287	2
98年	5,310	4,570	740	3,853	3,776	77	1,077	897	180	365	360	5
99年	6,360	5,492	868	4,038	3,958	80	927	781	146	470	464	6
100年	6,590	5,684	906	4,560	4,484	76	927	785	142	555	545	10
101年	7,074	5,995	1,079	4,788	4,729	59	1,173	1,017	156	640	624	16
102年	7,152	6,081	1,071	4,781	4,700	81	1,442	1,279	163	625	604	21
103年	7,512	6,276	1,236	4,736	4,647	89	1,364	1,157	207	613	605	8
104年	8,304	6,965	1,339	4,677	4,591	86	1,146	941	205	733	720	13
105年	9,546	8,008	1,538	4,656	4,586	70	1,574	1,274	300	799	787	12
106年	9,911	8,286	1,625	4,617	4,543	74	3,565	2,269	1,296	911	896	15
平均年增率	8.7	8.1	12.0	1.5	1.5	3.8	-0.7	-4.1	11.5	13.6	13.5	25.1

圖1 地方檢察署偵辦婦幼四類案件偵查終結人數



二、近 10 年婦幼四類案件之被告均以男性占絕大多數，惟女性被告之平均年增率均高於男性。

近10年婦幼四類案件終結人數皆以男性居大宗，其中性侵害及性騷擾案件男性占逾九成八(分占98.3%、98.2%)，家暴及兒少性剝削案件男性占逾八成(分占84.8%、80.7%)。(詳表1)

就男女被告終結人數之平均年增率觀之，除兒少性剝削案件男性為負成長外，餘均呈正成長，其中以性騷擾案件(男性13.5%、女性25.1%)最高，且四類案件女性被告之平均年增率均高於男性。(詳表1)

三、近 10 年婦幼四類案件中，家暴及性侵害案件之起訴比率均在四成以上（分別為 48.9%及 47.5%）；性騷擾案件及兒少性剝削案件起訴比率（分別為 39.3%及 27.5%）均低於不起訴比率（分別為 46.5%及 38.8%）。

近10年地方檢察署偵辦婦幼四類案件偵查終結情形，家暴案件以起訴3萬5,413人(占48.9%)最多，不起訴處分3萬990人(占42.8%)次之；性侵害案件以起訴2萬1,247人(占47.5%)最多，不起訴處分1萬6,940人(占37.9%)次之；兒少性剝削案件以不起訴處分6,597人(占38.8%)最多，起訴4,672人(占27.5%)次之，緩起訴處分3,818人(占22.5%)再次之；性騷擾案件以不起訴處分2,791人(占46.5%)最多，起訴2,359人(占39.3%)次之。（詳表2）

整體而言，家暴及性侵害案件之起訴比率均在四成以上，性騷擾案件及兒少性剝削案件起訴比率均低於不起訴比率，另兒少性剝削案件緩起訴比率(22.5%)為四類案件中最高。（詳表2）

表 2 地方檢察署偵辦婦幼四類案件偵查終結情形
97 年至 106 年

項 目 別		總 計	起（ 含 簡 判 ）		緩 處		不 處		其	
			起 訴	百 分 比	起 訴 分	百 分 比	起 訴 分	百 分 比	他	百 分 比
家 暴 案 件	計	72,441	35,413	48.9	2,465	3.4	30,990	42.8	3,573	4.9
	男性	61,453	31,695	51.6	2,326	3.8	24,346	39.6	3,086	5.0
	女性	10,988	3,718	33.8	139	1.3	6,644	60.5	487	4.4
性 侵 害 案 件	計	44,746	21,247	47.5	1,674	3.7	16,940	37.9	4,885	10.9
	男性	44,001	21,012	47.8	1,656	3.8	16,546	37.6	4,787	10.9
	女性	745	235	31.5	18	2.4	394	52.9	98	13.2
兒 少 性 剝 削 案 件	計	17,004	4,672	27.5	3,818	22.5	6,597	38.8	1,917	11.3
	男性	13,721	3,794	27.7	3,525	25.7	4,938	36.0	1,464	10.7
	女性	3,283	878	26.7	293	8.9	1,659	50.5	453	13.8
性 騷 擾 案 件	計	6,000	2,359	39.3	56	0.9	2,791	46.5	794	13.2
	男性	5,892	2,348	39.9	56	1.0	2,713	46.0	775	13.2
	女性	108	11	10.2	-	-	78	72.2	19	17.6

四、近 10 年婦幼四類案件起訴比率最高者，男女性皆為家暴案件(分別為 51.6%及 33.8%)，起訴比率最低者男性為兒少性剝削案件(27.7%)，女性則為性騷擾案件(10.2%)；兩性婦幼四類案件之起訴比率均呈下降。

近10年婦幼四類案件起訴比率最高者，男女性皆為家暴案件(分別為 51.6%及33.8%)，其次為性侵害案件(分別47.8%及31.5%)，起訴比率最低者男性為兒少性剝削案件(27.7%)，女性則為性騷擾案件(10.2%)。(詳表2)

觀察年度變化，男性家暴案件起訴比率呈下降，自97年54.8%降至106年48.3%最低；性侵害案件自97年51.6%降至106年40.4%最低；兒少性剝削案件呈先升後降，由97年20.9%升至100年42.0%最高，之後降至106年15.3%，為近10年最低；性騷擾案件自97年48.1%降至106年33.6%最低。(詳圖2)

女性家暴案件起訴比率在30%至38%之間變動，106年30.4%為近10年最低；性侵害案件呈先升後降，自97年24.5%升至101年49.2%最高，之後降至106年17.6%最低；兒少性剝削案件亦呈先升後降，由97年26.2%升至99年52.7%最高，再降至106年12.7%最低；至性騷擾案件則因人數較少，起訴比率波動較大。整體而言，兩性婦幼四類案件之起訴比率均呈下降。(詳圖2、圖3)

圖 2 地方檢察署偵辦婦幼四類案件起訴比率－男性

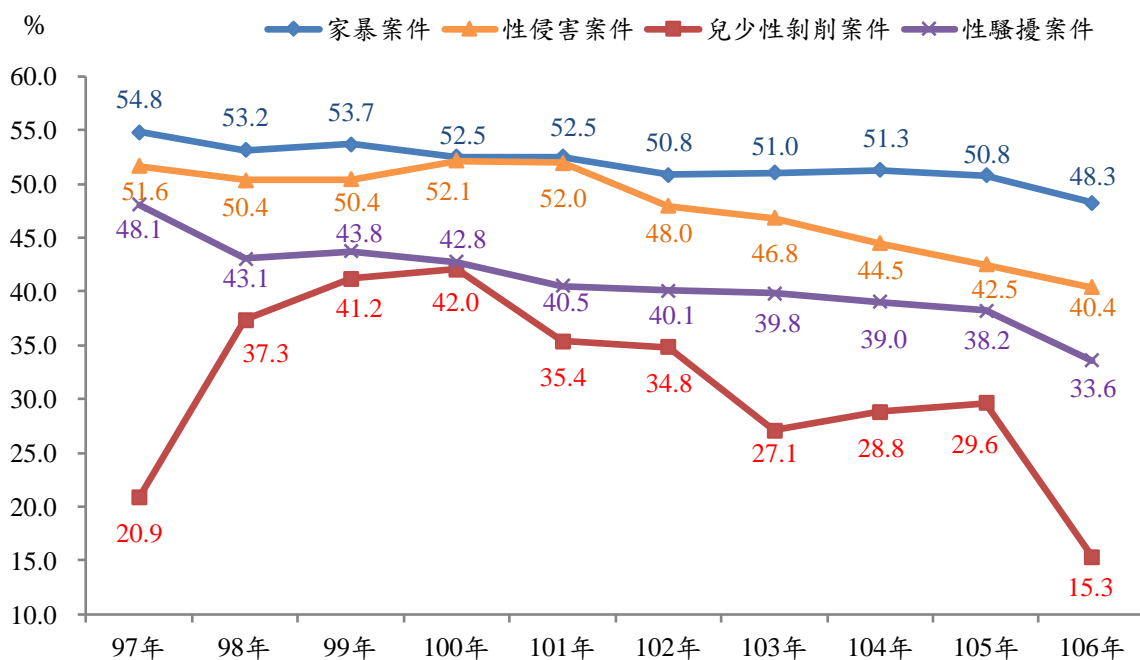
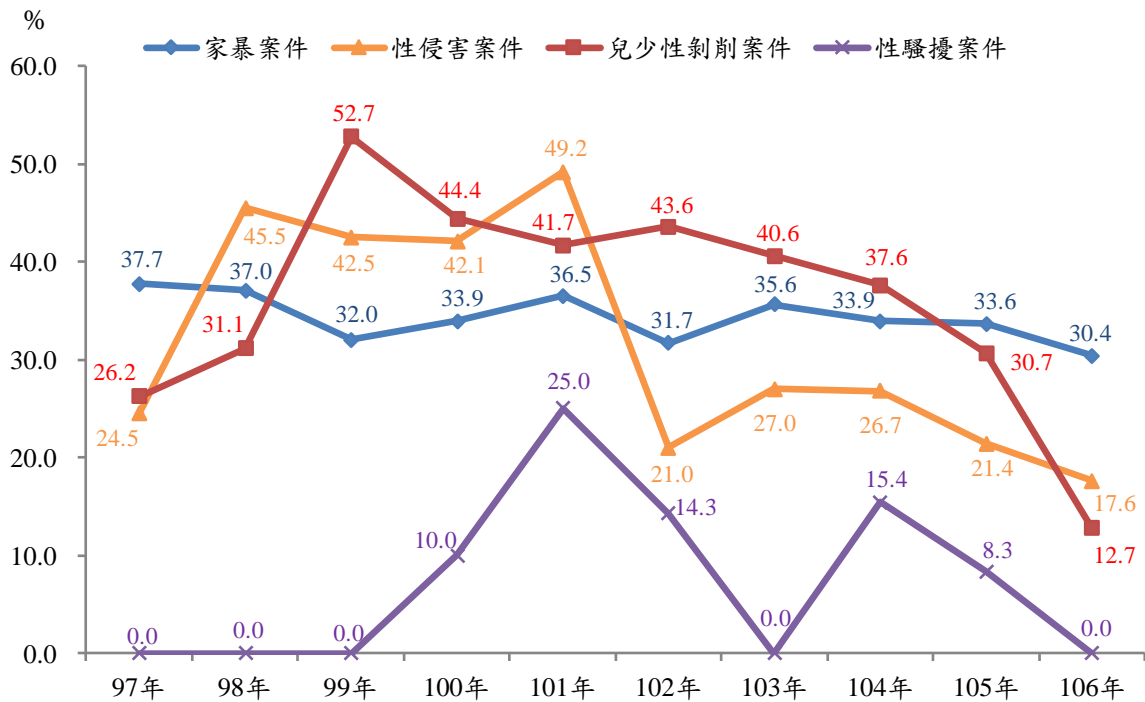


圖 3 地方檢察署偵辦婦幼四類案件起訴比率－女性



五、近 10 年婦幼四類案件之不起訴處分理由，家暴案件男女性皆以撤回或逾期告訴者占比最高(分占 51.4%、54.8%)；性侵害及兒少性剝削案件則以犯罪嫌疑不足者為最大宗，男女性占比均逾九成三；性騷擾案件男性以撤回或逾期告訴者 (占 60.9%)最多，女性則以犯罪嫌疑不足者 (占 62.8%)最多。

近10年地方檢察署偵辦婦幼四類案件男女性之不起訴比率最高者皆為性騷擾案件(分別為46.0%及72.2%)，最低者皆為兒少性剝削案件(分別為36.0%及50.5%)。(詳表2)

男性婦幼四類案件不起訴處分理由，家暴及性騷擾案件以撤回或逾期告訴者最多，分別占51.4%、60.9%；性侵害及兒少性剝削案件則以犯罪嫌疑不足者最多，分別占93.0%、94.2%。(詳表3)

女性婦幼四類案件不起訴處分理由，家暴案件以撤回或逾期告訴者占比最高(占54.8%)；性侵害、兒少性剝削及性騷擾案件均以犯罪嫌疑不足者占比最高，分別占93.1%、96.6%、62.8%。(詳表3)

表 3 地方檢察署辦理偵查婦幼四類案件終結不起訴處分理由
97 年至 106 年

項目別	總計	應 不 起 訴 處 分											其 他 法 定 理 由	得 不 起 訴 處 分
		刑 事 訴 訟 法 第 252 條												
		第 1 款 （ 曾 經 判 決 確 定 ）	第 2 款 （ 時 效 已 完 成 ）	第 3 款 （ 曾 經 大 赦 ）	第 4 款 （ 廢 止 刑 罰 ）	第 5 款 （ 撤 回 或 逾 期 告 訴 ）	第 6 款 （ 被 告 死 亡 ）	第 7 款 （ 法 院 無 審 判 權 ）	第 8 款 （ 行 為 不 罰 ）	第 9 款 （ 免 除 其 刑 ）	第 10 款 （ 犯 罪 嫌 疑 不 足 ）			
人 數 (人)														
家 案 暴 件	計	30,990	65	16	-	1	16,161	322	4	205	-	12,515	29	1,672
	男性	24,346	58	12	-	1	12,523	303	4	95	-	9,843	23	1,484
	女性	6,644	7	4	-	-	3,638	19	-	110	-	2,672	6	188
性 侵 害 案 件	計	16,940	68	104	-	-	374	289	250	54	1	15,761	20	19
	男性	16,546	67	92	-	-	368	283	250	52	1	15,394	20	19
	女性	394	1	12	-	-	6	6	-	2	-	367	-	-
兒 少 性 剝 削 案 件	計	6,597	93	10	-	2	1	44	9	6	-	6,256	6	170
	男性	4,938	85	8	-	1	1	40	9	3	-	4,654	5	132
	女性	1,659	8	2	-	1	-	4	-	3	-	1,602	1	38
性 騷 擾 案 件	計	2,791	4	1	-	-	1,679	14	7	37	-	1,040	2	7
	男性	2,713	4	1	-	-	1,653	14	7	34	-	991	2	7
	女性	78	-	-	-	-	26	-	-	3	-	49	-	-
結 構 比 (%)														
家 案 暴 件	計	100.0	0.2	0.1	-	0.0	52.1	1.0	0.0	0.7	-	40.4	0.1	5.4
	男性	100.0	0.2	0.0	-	0.0	51.4	1.2	0.0	0.4	-	40.4	0.1	6.1
	女性	100.0	0.1	0.1	-	-	54.8	0.3	-	1.7	-	40.2	0.1	2.8
性 侵 害 案 件	計	100.0	0.4	0.6	-	-	2.2	1.7	1.5	0.3	0.0	93.0	0.1	0.1
	男性	100.0	0.4	0.6	-	-	2.2	1.7	1.5	0.3	0.0	93.0	0.1	0.1
	女性	100.0	0.3	3.0	-	-	1.5	1.5	-	0.5	-	93.1	-	-
兒 少 性 剝 削 案 件	計	100.0	1.4	0.2	-	0.0	0.0	0.7	0.1	0.1	-	94.8	0.1	2.6
	男性	100.0	1.7	0.2	-	0.0	0.0	0.8	0.2	0.1	-	94.2	0.1	2.7
	女性	100.0	0.5	0.1	-	0.1	-	0.2	-	0.2	-	96.6	0.1	2.3
性 騷 擾 案 件	計	100.0	0.1	0.0	-	-	60.2	0.5	0.3	1.3	-	37.3	0.1	0.3
	男性	100.0	0.1	0.0	-	-	60.9	0.5	0.3	1.3	-	36.5	0.1	0.3
	女性	100.0	-	-	-	-	33.3	-	-	3.8	-	62.8	-	-

六、近 10 年婦幼四類案件執行裁判確定有罪者刑名，家暴案件以判處拘役(占 64.3%)為主；性侵害案件判處六月以下有期徒刑、一年以上至三年未滿及三年以上至五年未滿者，各約占二成五；兒少性剝削案件以六月以下有期徒刑者(占 63.1%)最多；性騷擾案件以六月以下有期徒刑及拘役者為主，合占九成六。

近10年婦幼四類案件執行裁判確定有罪人數，以家暴案件2萬5,949人最多，其次依序為性侵害案件1萬8,915人、兒少性剝削案件3,922人及性騷擾案件1,470人。(詳表4)

比較婦幼四類案件之定罪率，以家暴案件97.1%為最高，其次依序為性騷擾案件95.0%、兒少性剝削案件92.3%、性侵害案件88.4%。(詳表4)

婦幼四類案件刑名結構分述如下：(詳表4)

(一)家暴案件：以判處拘役(占 64.3%)為主，其次為六月以下有期徒刑者(占 27.0%)，二者合占九成一。

(二)性侵害案件：主要判處六月以下有期徒刑(占 25.9%)、一年以上至三年未滿(占 24.2%)及三年以上至五年未滿(占 23.5%)，三者合占七成四，而五年以上有期徒刑者亦占 14.6%。

(三)兒少性剝削案件：以判處六月以下有期徒刑者(占 63.1%)最多，其次為三年以上至五年未滿者(占 13.6%)、一年以上至三年未滿(占 11.3%)。

(四)性騷擾案件：以判處六月以下有期徒刑及拘役者(各占 47.9%)最多，二者合占九成六。

表 4 地方檢察署執行婦幼四類案件裁判確定情形
97 年至 106 年

項目別	總計	有 罪										無 罪	其 他	定 罪 率 (%)		
		計	科 刑												免 刑	
			死 刑	無 期 徒 刑	有 期 徒 刑					拘 役	罰 金					
					六 月 以 下	逾 六 月 未 滿	一 年 以 未 滿	一 三 年 以 未 滿	三 五 年 以 未 滿							五 年 以 上
人 數 (人)																
家 案 暴 件	計	32,575	25,949	-	25	6,994	475	367	281	452	16,674	656	25	779	5,847	97.1
	男性	29,112	23,878	-	22	6,742	460	331	268	419	15,153	472	11	625	4,609	97.4
	女性	3,463	2,071	-	3	252	15	36	13	33	1,521	184	14	154	1,238	93.1
性 侵 害 案 件	計	21,933	18,915	3	34	4,908	2,188	4,576	4,441	2,763	-	-	2	2,471	547	88.4
	男性	21,695	18,723	3	34	4,860	2,181	4,541	4,395	2,707	-	-	2	2,431	541	88.5
	女性	238	192	-	-	48	7	35	46	56	-	-	-	40	6	82.8
兒 少 性 剝 削 案 件	計	4,310	3,922	-	-	2,474	110	445	534	163	174	22	-	325	63	92.3
	男性	3,578	3,286	-	-	2,126	96	306	445	119	173	21	-	240	52	93.2
	女性	732	636	-	-	348	14	139	89	44	1	1	-	85	11	88.2
性 騷 擾 案 件	計	2,347	1,470	-	-	704	35	5	1	-	704	21	-	78	799	95.0
	男性	2,340	1,467	-	-	702	35	5	1	-	703	21	-	76	797	95.1
	女性	7	3	-	-	2	-	-	-	-	1	-	-	2	2	60.0
結 構 比 (%)																
家 案 暴 件	計	100.0	-	0.1	27.0	1.8	1.4	1.1	1.7	64.3	2.5	0.1				
	男性	100.0	-	0.1	28.2	1.9	1.4	1.1	1.8	63.5	2.0	0.0				
	女性	100.0	-	0.1	12.2	0.7	1.7	0.6	1.6	73.4	8.9	0.7				
性 侵 害 案 件	計	100.0	0.0	0.2	25.9	11.6	24.2	23.5	14.6	-	-	0.0				
	男性	100.0	0.0	0.2	26.0	11.6	24.3	23.5	14.5	-	-	0.0				
	女性	100.0	-	-	25.0	3.6	18.2	24.0	29.2	-	-	-				
兒 少 性 剝 削 案 件	計	100.0	-	-	63.1	2.8	11.3	13.6	4.2	4.4	0.6	-				
	男性	100.0	-	-	64.7	2.9	9.3	13.5	3.6	5.3	0.6	-				
	女性	100.0	-	-	54.7	2.2	21.9	14.0	6.9	0.2	0.2	-				
性 騷 擾 案 件	計	100.0	-	-	47.9	2.4	0.3	0.1	-	47.9	1.4	-				
	男性	100.0	-	-	47.9	2.4	0.3	0.1	-	47.9	1.4	-				
	女性	100.0	-	-	66.7	-	-	-	-	33.3	-	-				

說明：定罪率 = 有罪人數 / (有罪人數 + 無罪人數) × 100%。

七、近10年婦幼四類案件男女性定罪率皆以家暴案件(分別為97.4%、93.1%)最高；男性四類案件之刑名結構與整體分布大致相同。

觀察近10年婦幼四類案件有罪人數，男女性皆以家暴案件最多，性騷擾案件最少，男性第二、三名分別為性侵害案件、兒少性剝削案件，女性則為兒少性剝削案件、性侵害案件。男女性定罪率皆以家暴案件最高，分別為97.4%及93.1%。(詳表4)

男女性之刑名結構分述如下：(詳表4)

- (一)家暴案件：男女性皆以判處拘役者最多，分別占63.5%、73.4%；其次為六月以下有期徒刑者，分別占28.2%、12.2%。
- (二)性侵害案件：男性主要為判處六月以下有期徒刑(占26.0%)、一年以上至三年未滿(占24.3%)及三年以上至五年未滿(占23.5%)，三者合占七成四；女性主要為判處五年以上有期徒刑(占29.2%)、六月以下有期徒刑(占25.0%)及三年以上至五年未滿(占24.0%)，三者合占七成八。
- (三)兒少性剝削案件：男女性皆以六月以下有期徒刑者最多，分別占64.7%及54.7%，男性以三年以上至五年未滿者(占13.5%)居次，女性則以一年以上至三年未滿者(占21.9%)列居第二。
- (四)性騷擾案件：男性以判處六月以下有期徒刑及拘役為主，各占47.9%；女性有罪人數僅3人。

八、近10年婦幼四類案件有罪者平均年齡，男女性皆以家暴案件最高(分別為42.5歲、43.3歲)，男性以兒少性剝削案件(32.5歲)最低，女性則以性侵害案件(29.1歲)最低。

近10年婦幼四類案件有罪者年齡分布，家暴案件男性集中在「四十歲至五十歲未滿」者(占32.5%)及「三十歲至四十歲未滿」者(占32.2%)，女性以「三十歲至四十歲未滿」者(占31.0%)最多，「四十歲至五十歲未滿」者(占25.7%)居次；性侵害案件男女性皆以「二十歲至三十歲未滿」者最多，分別占37.5%、31.3%；兒少性剝削案件男女性亦皆以「二十歲至三十歲未滿」者為主，分別占42.9%、49.5%；性騷擾案件男性主要為「二十歲至五十歲未滿」者(占71.8%)。(詳表5)

比較有罪者平均年齡，男女性皆以家暴案件(分別為 42.5 歲、43.3 歲)最高，男性以兒少性剝削案件(32.5 歲)最低，女性則以性侵害案件(29.1 歲)最低。(詳表 5)

表 5 地方檢察署執行婦幼四類案件有罪者特性
97 年至 106 年

項目別	總計	年 齡 別								平均年齡(歲)	
		二十歲未滿	二十歲至滿	三十歲未滿	三十歲至滿	四十歲未滿	四十歲至滿	五十歲未滿	五十歲至滿		六十歲未滿
人 數 (人)											
家案 暴件	計	25,949	150	2,650	8,336	8,294	4,543	1,522	454	-	42.6
	男性	23,878	131	2,396	7,694	7,761	4,167	1,342	387	-	42.5
	女性	2,071	19	254	642	533	376	180	67	-	43.3
性侵害案	計	18,915	2,401	7,083	3,750	2,766	1,739	737	413	26	33.5
	男性	18,723	2,348	7,023	3,705	2,743	1,731	735	412	26	33.5
	女性	192	53	60	45	23	8	2	1	-	29.1
兒少性剝削案	計	3,922	154	1,724	1,270	494	186	75	19	-	32.2
	男性	3,286	101	1,409	1,138	393	158	69	18	-	32.5
	女性	636	53	315	132	101	28	6	1	-	30.5
性騷擾案	計	1,470	40	361	351	343	243	86	46	-	40.1
	男性	1,467	40	360	350	343	242	86	46	-	40.2
	女性	3	-	1	1	-	1	-	-	-	37.7
結 構 比 (%)											
家案 暴件	計	100.0	0.6	10.2	32.1	32.0	17.5	5.9	1.7	-	
	男性	100.0	0.5	10.0	32.2	32.5	17.5	5.6	1.6	-	
	女性	100.0	0.9	12.3	31.0	25.7	18.2	8.7	3.2	-	
性侵害案	計	100.0	12.7	37.4	19.8	14.6	9.2	3.9	2.2	0.1	
	男性	100.0	12.5	37.5	19.8	14.7	9.2	3.9	2.2	0.1	
	女性	100.0	27.6	31.3	23.4	12.0	4.2	1.0	0.5	-	
兒少性剝削案	計	100.0	3.9	44.0	32.4	12.6	4.7	1.9	0.5	-	
	男性	100.0	3.1	42.9	34.6	12.0	4.8	2.1	0.5	-	
	女性	100.0	8.3	49.5	20.8	15.9	4.4	0.9	0.2	-	
性騷擾案	計	100.0	2.7	24.6	23.9	23.3	16.5	5.9	3.1	-	
	男性	100.0	2.7	24.5	23.9	23.4	16.5	5.9	3.1	-	
	女性	100.0	-	33.3	33.3	-	33.3	-	-	-	

綜上分析，近10年婦幼四類案件偵查終結人數，以家暴案件7萬2,441人最多，性騷擾案件6,000人最少；平均年增率以性騷擾案件13.6%最高；四類案件被告均以男性占絕大多數，惟女性被告之平均年增率均高於男性。男女性起訴比率最高者皆為家暴案件(分別為51.6%及33.8%)，男性最低者為兒少性剝削案件(27.7%)，女性則為性騷擾案件(10.2%)。男性四類案件之刑名結構與整體分布大致相同。男女性定罪率皆以家暴案件(分別為97.4%、93.1%)最高。男女性有罪者平均年齡皆以家暴案件最高(分別為42.5歲、43.3歲)。

保護婦幼安全為政府長期與持續之施政重點，法務部於各地方檢察署成立「婦幼保護專組」或指派專責檢察官辦理家暴等案件、並鼓勵專組或專責檢察官參與相關專業訓練，主動積極有效辦理婦幼案件，並於臺灣高等檢察署成立「婦幼保護督導小組」，以加強檢察機關與警察、社工、教育、醫療等機關團體之垂直整合與協調聯繫，對於婦幼案件犯罪率與案件量偏高之地區，尋求更有效之防制作為。