

臺東地區矯正機關收容情形統計分析

法務部矯正署所屬 51 個矯正機關，各縣市中以臺東縣設有 6 個機關為最多，分別為臺東監獄、綠島監獄、泰源技能訓練所、東成技能訓練所、岩灣技能訓練所及臺東戒治所，收容對象包含經刑事判決確定之受刑人及押候執行者、強制工作受處分人、羈押偵查或審判中之刑事被告、調查偵查及審判中未滿 18 歲之少年、受觀察勒戒人、受戒治人。為了解臺東地區矯正機關收容情形，本文爰就近 10 年(98 年至 107 年，以下同)相關資料進行分析。

一、近 10 年臺東地區矯正機關收容人約占全國百分之七，各年底均以泰源技能訓練所最多(107 年底約占四成)。

觀察近 10 年臺東地區矯正機關收容情形，除 100 年底超過 5 千人外，其餘各年底介於 4,200 人至 5,000 人之間，約占全國 6 萬多名收容人百分之七。就機關別觀察，107 年底臺東地區矯正機關收容人 4,693 人中，以泰源技能訓練所 1,844 人(占 39.3%)最多，其次依序為東成技能訓練所 839 人(占 17.9%)、岩灣技能訓練所 766 人(占 16.3%)、臺東戒治所 656 人(占 14.0%)、臺東監獄 480 人(占 10.2%)及綠島監獄 108 人(占 2.3%)。(詳表 1、圖 1)

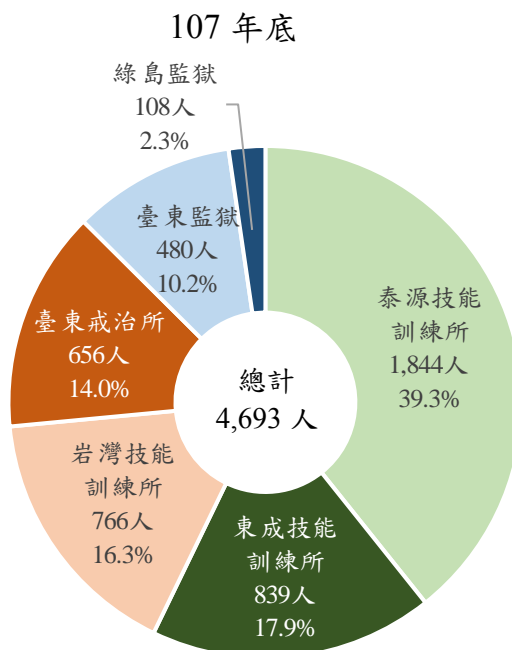
表 1 矯正機關收容人數

單位：人、%

項目別	總收容人數	臺東地區							
		計	比 率	臺東監獄	綠島監獄	泰源技能訓練所	東成技能訓練所	岩灣技能訓練所	臺東戒治所
98年底	63,875	4,975	7.8	399	175	2,081	971	818	531
99年底	65,311	4,948	7.6	443	165	2,030	883	770	657
100年底	64,864	5,007	7.7	525	123	2,072	814	775	698
101年底	66,106	4,686	7.1	428	123	1,996	811	676	652
102年底	64,797	4,936	7.6	530	104	2,142	753	754	653
103年底	63,452	4,606	7.3	502	95	2,031	687	716	575
104年底	62,899	4,526	7.2	448	109	1,956	762	719	532
105年底	62,398	4,440	7.1	427	104	1,901	708	698	602
106年底	62,315	4,201	6.7	430	112	1,775	705	686	493
107年底	63,317	4,693	7.4	480	108	1,844	839	766	656

說明：各機關收容人含合署辦公及附設機關收容人，以該機關收容之各類收容人統計。

圖 1 臺東地區矯正機關收容人數



二、近 10 年臺東地區矯正機關中，臺東監獄、綠島監獄及臺東戒治所均無超額收容；107 年底泰源及岩灣技能訓練所之超額收容比率高於全國。

觀察超額收容情形，近 10 年臺東地區矯正機關中，臺東監獄、綠島監獄及臺東戒治所均無超額收容；東成技能訓練所超額收容比率由 98 年底 20.2% 逐年下降至 101 年底之 0.4%，102 年底至 106 年底無超收，107 年底超收 31 人，超收比率 3.8%；泰源及岩灣技能訓練所近 10 年皆有超額收容，107 年底分別超收 224 人、104 人，超收比率 13.8%、15.7%，高於全國超收比率之 10.0%。(詳表 2、圖 2)

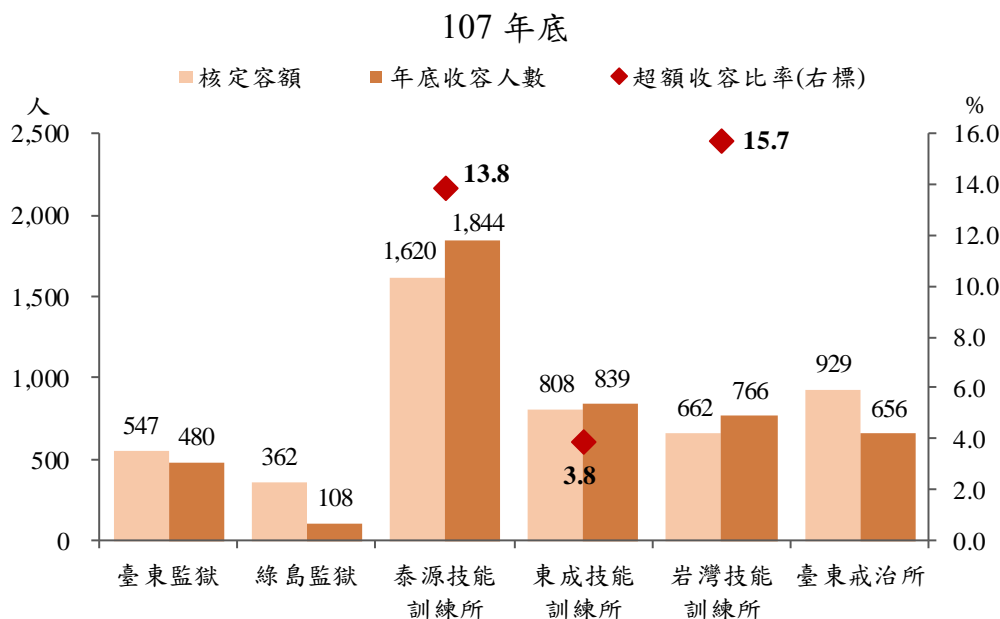
表 2 矯正機關超額收容情形

單位：人、%

項目別	全 國		臺 東 監 獄		綠 島 監 獄		泰 源 技 能 訓 練 所		東 成 技 能 訓 練 所		岩 灣 技 能 訓 練 所		臺 東 戒 治 所	
	超收人數	超收比率	超收人數	超收比率	超收人數	超收比率	超收人數	超收比率	超收人數	超收比率	超收人數	超收比率	超收人數	超收比率
98 年底	9,282	17.0	-	-	-	-	461	28.5	163	20.2	156	23.6	-	-
99 年底	10,718	19.6	-	-	-	-	410	25.3	75	9.3	108	16.3	-	-
100 年底	10,271	18.8	-	-	-	-	452	27.9	6	0.7	113	17.1	-	-
101 年底	11,513	21.1	-	-	-	-	376	23.2	3	0.4	14	2.1	-	-
102 年底	10,204	18.7	-	-	-	-	522	32.2	-	-	92	13.9	-	-
103 年底	8,859	16.2	-	-	-	-	411	25.4	-	-	54	8.2	-	-
104 年底	7,223	13.0	-	-	-	-	336	20.7	-	-	57	8.6	-	-
105 年底	5,521	9.7	-	-	-	-	281	17.3	-	-	36	5.4	-	-
106 年底	5,438	9.6	-	-	-	-	155	9.6	-	-	24	3.6	-	-
107 年底	5,744	10.0	-	-	-	-	224	13.8	31	3.8	104	15.7	-	-

說明：各機關收容人含合署辦公及附設機關收容人，以該機關收容之各類收容人統計。

圖 2 臺東地區矯正機關超額收容情形



三、近 10 年臺東地區矯正機關收容人以監獄受刑人為最大宗，107 年底占 96.5%；其次為強制工作受處分人，惟其人數及占比均呈下降趨勢。

近 10 年臺東地區矯正機關收容人中，以監獄受刑人為最大宗，其人數雖有起伏但占比持續上升，從 98 年底 87.7%，逐年升至 107 年底 96.5%，其中綠島監獄、東成及岩灣技能訓練所收容人皆為受刑人，臺東戒治所、泰源技能訓練所及臺東監獄受刑人分占 99.2%、93.9%及 90.8%；其次為強制工作受處分人，惟其人數由 98 年底 552 人(占 11.1%)，減至 107 年底 113 人(占 2.4%)，人數及占比均呈下降趨勢。(詳表 3、表 4)

表 3 臺東地區矯正機關收容人類別

單位：人、%

項目別	總計 A	監獄收容人			押候執行者	強受處分人		被收容少年	受觀察勒戒人	受戒治人	
		計 B	受刑人 C	比率 B/A×100		處分人 D	比率 D/A×100				
98年底	4,975	4,367	4,365	87.7	2	552	11.1	32	5	7	12
99年底	4,948	4,368	4,364	88.2	4	519	10.5	20	7	18	16
100年底	5,007	4,489	4,485	89.6	4	440	8.8	43	13	12	10
101年底	4,686	4,249	4,248	90.7	1	396	8.5	14	7	9	11
102年底	4,936	4,555	4,554	92.3	1	338	6.8	18	14	3	8
103年底	4,606	4,270	4,261	92.5	9	279	6.1	35	4	6	12
104年底	4,526	4,249	4,244	93.8	5	215	4.8	27	13	10	12
105年底	4,440	4,196	4,190	94.4	6	151	3.4	36	9	20	28
106年底	4,201	4,027	4,018	95.6	9	112	2.7	16	9	19	18
107年底	4,693	4,543	4,531	96.5	12	113	2.4	18	3	11	5

表 4 臺東地區矯正機關收容人類別-按機關別

107 年底

單位：人、%

項目別	總 計 A	監 獄 收 容 人				強 受 制 處 工 分 作 人	被 告	收 容 少 年	受 觀 察 勒 戒 人	受 戒 治 人
		計 B	受 刑 人 B	比 率 B/A×100	押 候 執 行 者					
總 計	4,693	4,543	4,531	96.5	12	113	18	3	11	5
臺 東 監 獄	480	448	436	90.8	12	-	18	3	11	-
綠 島 監 獄	108	108	108	100.0	-	-	-	-	-	-
泰 源 技 能 訓 練 所	1,844	1,731	1,731	93.9	-	113	-	-	-	-
東 成 技 能 訓 練 所	839	839	839	100.0	-	-	-	-	-	-
岩 灣 技 能 訓 練 所	766	766	766	100.0	-	-	-	-	-	-
臺 東 戒 治 所	656	651	651	99.2	-	-	-	-	-	5

四、107 年底臺東地區在監受刑人，以 40 歲至 50 歲未滿者占三成七最多；近 10 年 40 歲以上者占比持續上升，至 107 年底超過六成。

臺東地區矯正機關收容人以在監受刑人為最大宗，以下爰就近 10 年在監受刑人觀察。在年齡方面，107 年底臺東地區在監受刑人 4,531 人中，以 40 歲至 50 歲未滿者 1,665 人(占 36.7%)最多；30 歲至 40 歲未滿者 1,374 人(占 30.3%)次之；50 歲至 60 歲未滿者 818 人(占 18.1%)再次之；30 歲未滿者 395 人(占 8.7%)；60 歲以上者 279 人(占 6.2%)最少。(詳表 5、圖 3)

比較各年變化，40 歲至 50 歲未滿者，98 年底占 26.5%位居第二，至 106 年底占 35.3%超過 30 歲至 40 歲未滿者躍居首位；30 歲至 40 歲未滿者，98 年底占 43.6%排名第一，自 106 年底降至 33.0%改列第二；50 歲至 60 歲未滿者，98 年底占 10.0%排名第四，自 102 年底起超過 30 歲未滿者，升為第三位，107 年底占 18.1%；30 歲未滿者占比則由 98 年底排名第三，自 102 年底起降至第四位；60 歲以上者，由 1.5%逐年升至 6.2%。合計 40 歲以上者所占比率持續上升，至 107 年底達 61.0%超過六成。(詳圖 3)

進一步與全國在監受刑人比較，107 年底臺東地區 30 歲至 40 歲未滿者、40 歲至 50 歲未滿者、50 歲至 60 歲未滿者占比皆較全國高，60 歲以上者則較全國略低 0.3 個百分點，整體而言，臺東地區在監受刑人年齡較高。(詳圖 4)

表 5 臺東地區在監受刑人年齡

項目別	單位：人					
	總計	30歲未滿	30-40歲未滿	40-50歲未滿	50-60歲未滿	60歲以上
98年底	4,365	804	1,901	1,156	438	66
99年底	4,364	721	1,877	1,175	505	86
100年底	4,485	658	1,979	1,193	551	104
101年底	4,248	558	1,876	1,156	557	101
102年底	4,554	557	1,922	1,285	658	132
103年底	4,261	480	1,773	1,216	636	156
104年底	4,244	422	1,676	1,279	687	180
105年底	4,190	399	1,529	1,417	664	181
106年底	4,018	358	1,324	1,419	704	213
107年底	4,531	395	1,374	1,665	818	279

圖 3 臺東地區在監受刑人年齡結構

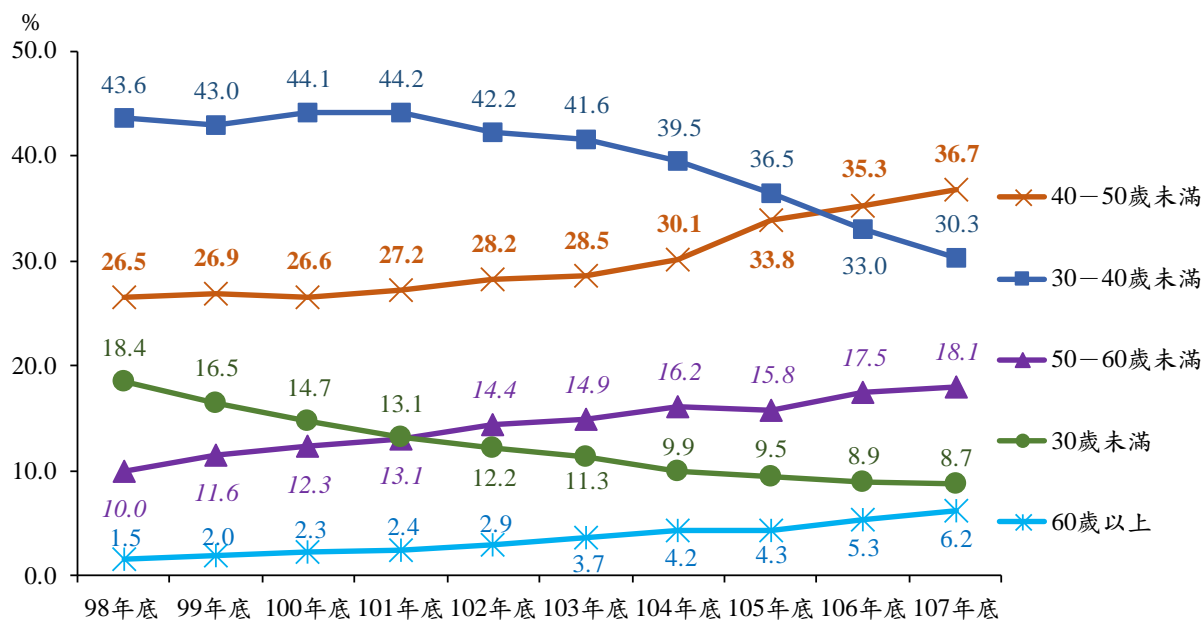
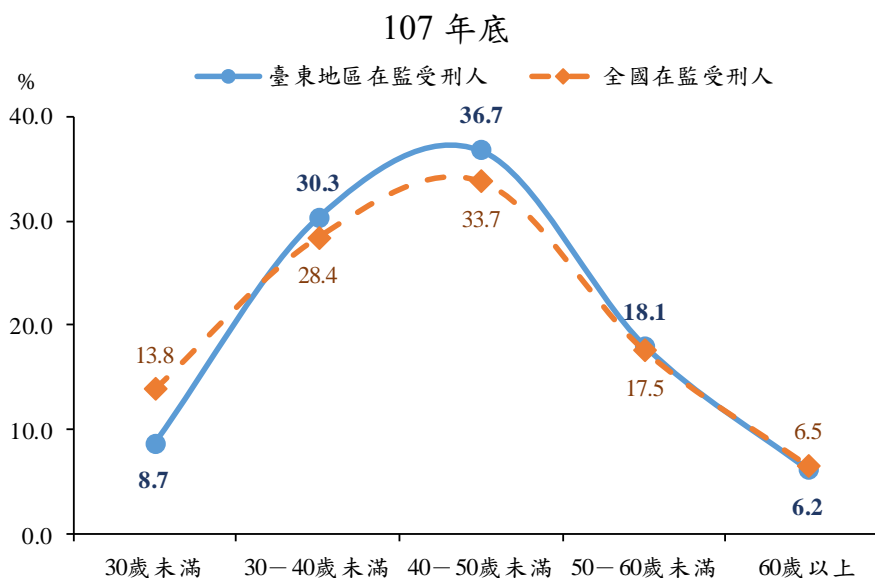


圖 4 在監受刑人年齡結構



五、107 年底臺東地區在監受刑人主要罪名，以違反毒品危害防制條例者最多；近 10 年違反毒品危害防制條例及公共危險罪受刑人占比呈上升。

觀察臺東地區在監受刑人主要罪名，107 年底前三大罪名依序為違反毒品危害防制條例、竊盜罪及公共危險罪，分占 47.2%、12.4%及 10.2%，合占近七成。再觀察各年情形，違反毒品危害防制條例者占比從 98 年底 36.9%升至 107 年底 47.2%，呈上升趨勢，主要係因製造運輸販賣毒品者增加，其占比從 12.3%升至 30.1%；公共危險罪受刑人占比從 98 年底 2.9%升至 107 年底 10.2%，呈成長之勢，並於 107 年底超過搶奪強盜及海盜罪，排名升至第三，主要係因不能安全駕駛罪受刑人增加。(詳表 6)

如將 107 年底臺東地區在監受刑人與全國相較，前四大罪名相同，惟排名略有不同，兩者皆以違反毒品危害防制條例排名第一，臺東地區竊盜罪、公共危險罪、搶奪強盜及海盜罪之占比均較全國高，另前十大罪名多了違反森林法(臺東地區排名第十)，少了妨害性自主罪(全國排名第五)。(詳表 7)

表 6 臺東地區在監受刑人主要罪名

項目別	總計	毒品危害防制條例		竊盜罪	公共危險罪	不能安全駕駛罪	搶奪強盜及海盜罪	槍械彈藥管制條例	殺人罪	詐欺及背信罪	傷害罪	偽造文書罪	印文罪	森林法	其他
		製販運	販賣												
人數(人)															
98年底	4,365	1,609	536	656	125	91	657	419	252	68	92	23	12	452	
99年底	4,364	1,648	675	606	79	45	717	418	231	85	90	40	17	433	
100年底	4,485	1,715	841	571	79	46	783	416	275	73	111	35	37	390	
101年底	4,248	1,665	871	559	129	91	743	321	247	65	99	35	60	325	
102年底	4,554	1,837	1,088	613	161	127	754	288	255	85	113	44	55	349	
103年底	4,261	1,735	1,142	594	195	161	703	250	242	62	101	50	37	292	
104年底	4,244	1,755	1,141	559	282	236	639	243	209	70	102	53	31	301	
105年底	4,190	1,951	1,274	522	262	209	549	246	179	64	88	46	38	245	
106年底	4,018	1,954	1,252	529	312	239	444	205	160	72	76	38	27	201	
107年底	4,531	2,140	1,363	562	461	367	442	233	180	132	78	44	35	224	
結構比(%)															
98年底	100.0	36.9	12.3	15.0	2.9	2.1	15.1	9.6	5.8	1.6	2.1	0.5	0.3	10.4	
99年底	100.0	37.8	15.5	13.9	1.8	1.0	16.4	9.6	5.3	1.9	2.1	0.9	0.4	9.9	
100年底	100.0	38.2	18.8	12.7	1.8	1.0	17.5	9.3	6.1	1.6	2.5	0.8	0.8	8.7	
101年底	100.0	39.2	20.5	13.2	3.0	2.1	17.5	7.6	5.8	1.5	2.3	0.8	1.4	7.7	
102年底	100.0	40.3	23.9	13.5	3.5	2.8	16.6	6.3	5.6	1.9	2.5	1.0	1.2	7.7	
103年底	100.0	40.7	26.8	13.9	4.6	3.8	16.5	5.9	5.7	1.5	2.4	1.2	0.9	6.9	
104年底	100.0	41.4	26.9	13.2	6.6	5.6	15.1	5.7	4.9	1.6	2.4	1.2	0.7	7.1	
105年底	100.0	46.6	30.4	12.5	6.3	5.0	13.1	5.9	4.3	1.5	2.1	1.1	0.9	5.8	
106年底	100.0	48.6	31.2	13.2	7.8	5.9	11.1	5.1	4.0	1.8	1.9	0.9	0.7	5.0	
107年底	100.0	47.2	30.1	12.4	10.2	8.1	9.8	5.1	4.0	2.9	1.7	1.0	0.8	4.9	

說明：毒品危害防制條例含87年5月20日修正施行前之肅清煙毒條例及麻醉藥品管理條例。

表 7 在監受刑人前十大罪名
107 年底

單位：人、%

項目別	全國			臺東地區		
	罪名	人數	比率	罪名	人數	比率
在監受刑人		58,059	100.0		4,531	100.0
排名1	毒品危害防制條例 製造運輸販賣	28,808	49.6	毒品危害防制條例 製造運輸販賣	2,140	47.2
		17,089	29.4		1,363	30.1
排名2	公共危險罪 不能安全駕駛罪	5,305	9.1	竊盜罪	562	12.4
		4,245	7.3			
排名3	竊盜罪	4,408	7.6	公共危險罪 不能安全駕駛罪	461	10.2
					367	8.1
排名4	搶奪強盜及海盜罪	3,491	6.0	搶奪強盜及海盜罪	442	9.8
排名5	妨害性自主罪	3,018	5.2	槍砲彈藥刀械管制條例	233	5.1
排名6	詐欺背信及重利罪	2,897	5.0	殺人罪	180	4.0
排名7	槍砲彈藥刀械管制條例	2,530	4.4	詐欺背信及重利罪	132	2.9
排名8	殺人罪	2,105	3.6	傷害罪	78	1.7
排名9	傷害罪	1,003	1.7	偽造文書印文罪	44	1.0
排名10	偽造文書印文罪	578	1.0	森林法	35	0.8

說明：毒品危害防制條例含87年5月20日修正施行前之肅清煙毒條例及麻醉藥品管理條例。

綜上所述，近 10 年臺東地區矯正機關收容人約占全國百分之七，各年底均以泰源技能訓練所最多(107 年底約占四成)；107 年底泰源及岩灣技能訓練所之超額收容比率(分別為 13.8%、15.7%)高於全國(10.0%)；就收容人類別來看，近 10 年臺東地區以監獄受刑人為最大宗，自 101 年底起占比均超過九成，其次為強制工作受處分人，惟其人數及占比均下降；107 年底臺東地區在監受刑人，以 40 歲至 50 歲未滿者占三成七最多，近 10 年 40 歲以上者所占比率持續上升，至 107 年底超過六成；107 年底臺東地區在監受刑人主要罪名，以違反毒品危害防制條例者最多，近 10 年違反毒品危害防制條例及公共危險罪受刑人占比呈上升趨勢。

目前臺東地區矯正機關配合矯正署推動「酒癮戒治處遇方案」，針對不能安全駕駛罪者，實施相關處遇措施，包括法治教育、酒駕宣導、團體輔導及個別治療。另推動「科學實證之毒品犯處遇模式」，以 7 大面向課程，並與衛政、社政、勞政形成 4 方連結，改善毒品犯處遇之規劃與執行效能。藉由這些處遇措施，期能降低酒駕情形、協助毒品成癮者戒除毒癮，提升受刑人矯治成效。