

新入監竊盜罪受刑人統計分析

近 10 年新入監竊盜罪受刑人入監時年齡，男女性皆以 30 歲以上至 40 歲未滿者最多（男性占 34.3%、女性占 34.1%），各年齡層之男女所占比率相近。兩性平均年齡均呈上升趨勢，男性 107 年為 42.5 歲，較 98 年 37.2 歲增加 5.3 歲；女性 107 年為 42.8 歲，較 98 年 35.8 歲增加 7.0 歲。102 年起女性平均年齡皆大於男性。

竊盜罪專為維護人民財產安全而制訂，依犯罪情節可分為普通竊盜¹、加重竊盜²、竊用電能熱能及其他能量、親屬竊盜等。竊盜犯罪與民眾生活息息相關，除造成財物損失外，亦影響民眾對社會治安之感受，因此竊盜犯罪一直是民眾最關切之問題，本文爰就近 10 年（98 年至 107 年，以下同）新入監竊盜罪受刑人特性進行分析。

一、近 10 年新入監竊盜罪受刑人呈減少，自 98 年 6,934 人減至 107 年 4,367 人。

近 10 年新入監受刑人計 36 萬 362 人，前三大罪名依序為違反毒品危害防制條例³ 10 萬 9,549 人（占 30.4%）、公共危險罪 8 萬 1,553 人（占 22.6%）及竊盜罪 5 萬 1,435 人（占 14.3%），三者合占六成七。觀察竊盜罪受刑人各年人數變化，自 98 年 6,934 人逐年降至 105 年 4,155 人最少，107 年為 4,367 人（占全體受刑人 12.1%）。（詳圖 1、圖 2）

1 刑法第 320 條「意圖為自己或第三人不法之所有，而竊取他人之動產者，為竊盜罪，處五年以下有期徒刑、拘役或五百元以下罰金。意圖為自己或第三人不法之利益，而竊佔他人之不動產者，依前項之規定處斷。」

2 刑法第 321 條「犯竊盜罪而有下列情形之一者，處六月以上、五年以下有期徒刑，得併科新臺幣十萬元以下罰金：一、侵入住宅或有人居住之建築物、船艦或隱匿其內而犯之者。二、毀越門扇、牆垣或其他安全設備而犯之者。三、攜帶兇器而犯之者。四、結夥三人以上而犯之者。五、乘火災、水災或其他災害之際而犯之者。六、在車站、埠頭、航空站或其他供水、陸、空公眾運輸之舟、車、航空機內而犯之者。前項之未遂犯罰之。」

3 含 87 年 5 月 20 日修正施行前之肅清煙毒條例及麻醉藥品管理條例。

圖1 新入監受刑人人數

98年至107年

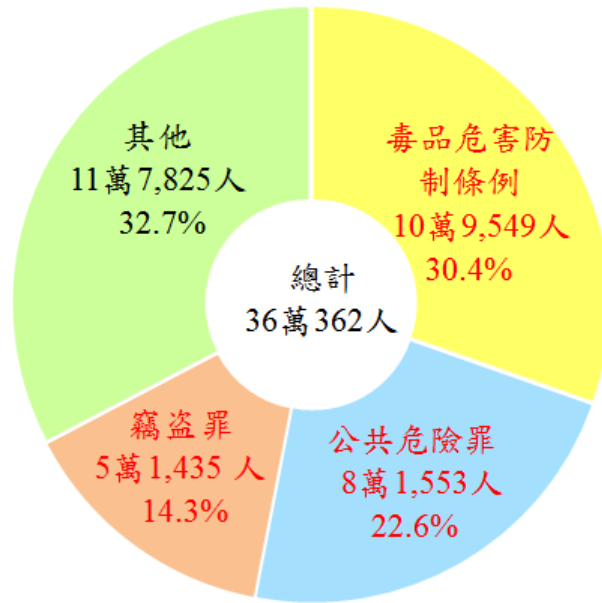
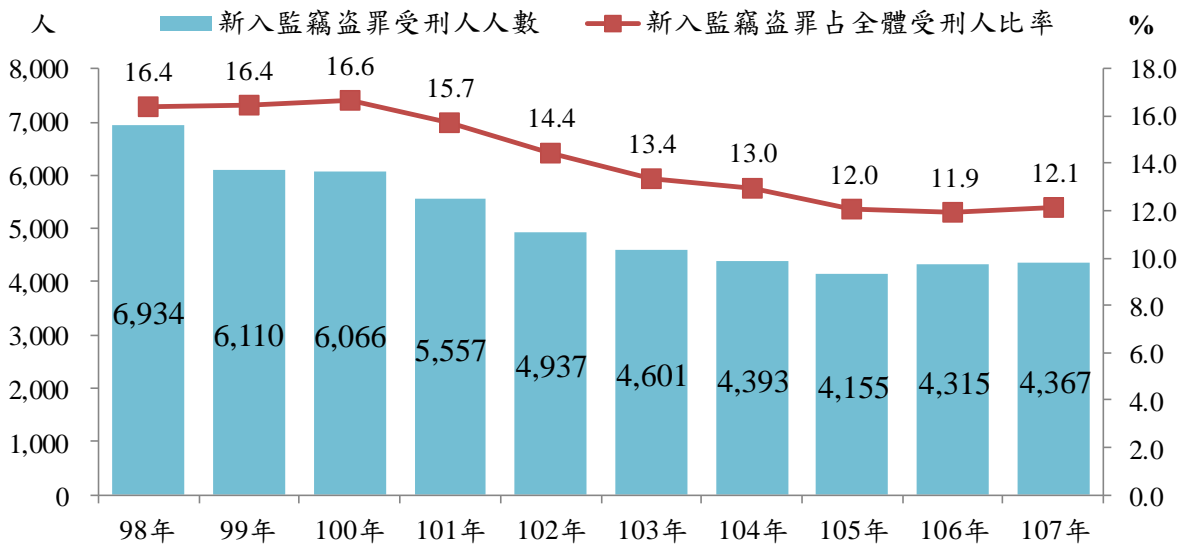


圖2 新入監竊盜罪受刑人人數



二、近 10 年新入監竊盜罪受刑人 5 萬 1,435 人中，犯普通竊盜罪占六成三，加重竊盜罪占三成六（其中四成六為攜帶兇器行竊）。

就犯罪態樣分析，近10年新入監竊盜罪受刑人5萬1,435人中，普通竊盜罪3萬2,247人（占62.7%），加重竊盜罪1萬8,387人（占35.7%），觀察各年人數變化，普通竊盜罪自98年4,275人減至107年3,022人；加重竊

盜罪自98年2,551人減至107年1,280人，兩者均呈減少。（詳表1）

另就加重竊盜型態觀之，近10年新入監加重竊盜罪受刑人1萬8,387人中，以攜帶兇器8,441人（占加重竊盜之45.9%）最多，其次為侵入住宅3,733人（占20.3%），毀越門扇、安全設備3,285人（占17.9%）再次之。（詳表1）

表1 新入監竊盜罪受刑人—依犯罪態樣

單位：人、%

項目別	總計	普通竊盜	加重竊盜						其他
			計	侵入住宅	毀越門扇 安全設備	攜帶兇器	結夥三人 以上	其他	
98年至107年	51,435	32,247	18,387	3,733	3,285	8,441	1,758	1,170	801
結構比	100.0	62.7	35.7	7.3	6.4	16.4	3.4	2.3	1.6
			100.0	20.3	17.9	45.9	9.6	6.4	
98年	6,934	4,275	2,551	246	423	1,378	308	196	108
99年	6,110	3,852	2,182	237	385	1,195	229	136	76
100年	6,066	3,707	2,228	280	402	1,176	236	134	131
101年	5,557	3,427	2,061	501	325	935	178	122	69
102年	4,937	2,965	1,847	500	305	755	168	119	125
103年	4,601	2,864	1,708	466	266	716	144	116	29
104年	4,393	2,776	1,569	390	291	650	148	90	48
105年	4,155	2,618	1,414	352	271	575	129	87	123
106年	4,315	2,741	1,547	399	309	610	134	95	27
107年	4,367	3,022	1,280	362	308	451	84	75	65

說明：1.「竊盜罪其他」係指刑法第323條竊用電能熱能或電磁記錄等。

2.「加重竊盜其他」係指刑法第321條1項5款、第321條1項6款、第321條2項加重竊盜未遂等。

三、近10年新入監竊盜罪受刑人宣告刑刑名，以有期徒刑六月以下者（占41.5%）最多，惟所占比率呈下降，自98年45.3%降至107年36.4%；拘役者占比則呈上升，自98年20.9%升至107年38.3%。

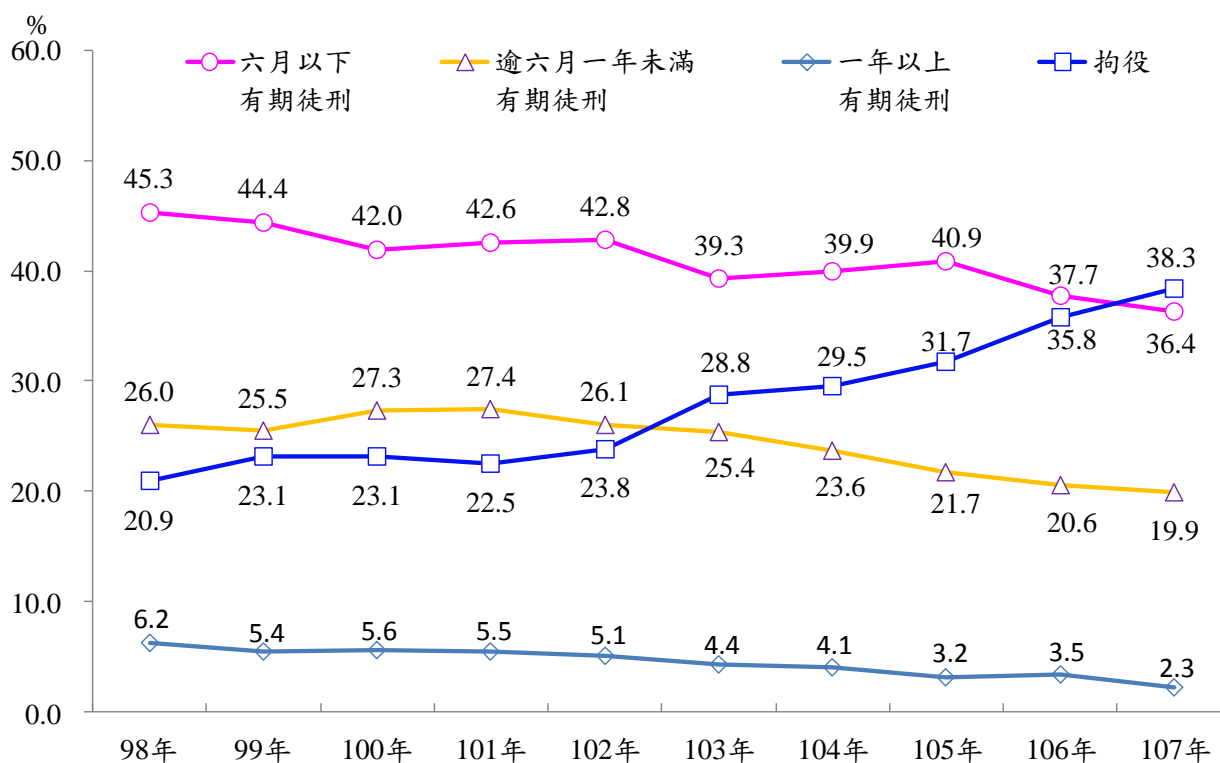
近10年新入監竊盜罪受刑人宣告刑刑名，以有期徒刑六月以下者2萬1,352人（占41.5%）最多，拘役者1萬3,857人（占26.9%）居次。觀察年度變化，有期徒刑六月以下者由98年3,142人逐年減至107年1,588人，所占比率亦自98年45.3%降至107年36.4%；拘役人數介於1,100人至1,700人之間，所占比率呈上升趨勢，自98年20.9%升至107年38.3%，107年超越「六月以下」者所占比率。（詳表2、圖3）

表2 新入監竊盜罪受刑人宣告刑刑名

單位：人、%

項目別	總計	有期徒刑				拘役	罰（易服勞役金）
		六月以下	逾六月一年未滿	一年以上未滿	三年以上		
98年至107年	51,435	21,352	12,693	2,198	223	13,857	1,112
結構比	100.0	41.5	24.7	4.3	0.4	26.9	2.2
98年	6,934	3,142	1,806	366	67	1,451	102
99年	6,110	2,711	1,555	294	37	1,414	99
100年	6,066	2,545	1,657	303	35	1,403	123
101年	5,557	2,368	1,524	287	21	1,251	106
102年	4,937	2,112	1,287	241	9	1,177	111
103年	4,601	1,807	1,168	196	5	1,325	100
104年	4,393	1,753	1,038	156	23	1,298	125
105年	4,155	1,700	902	122	10	1,318	103
106年	4,315	1,626	888	140	9	1,546	106
107年	4,367	1,588	868	93	7	1,674	137

圖3 新入監竊盜罪受刑人宣告刑刑名結構



四、近 10 年新入監竊盜罪受刑人入監時年齡以 30 歲以上至 40 歲未滿者(占 34.3%)最多；兩性平均年齡均呈上升趨勢，且自 102 年起女性平均年齡皆大於男性。

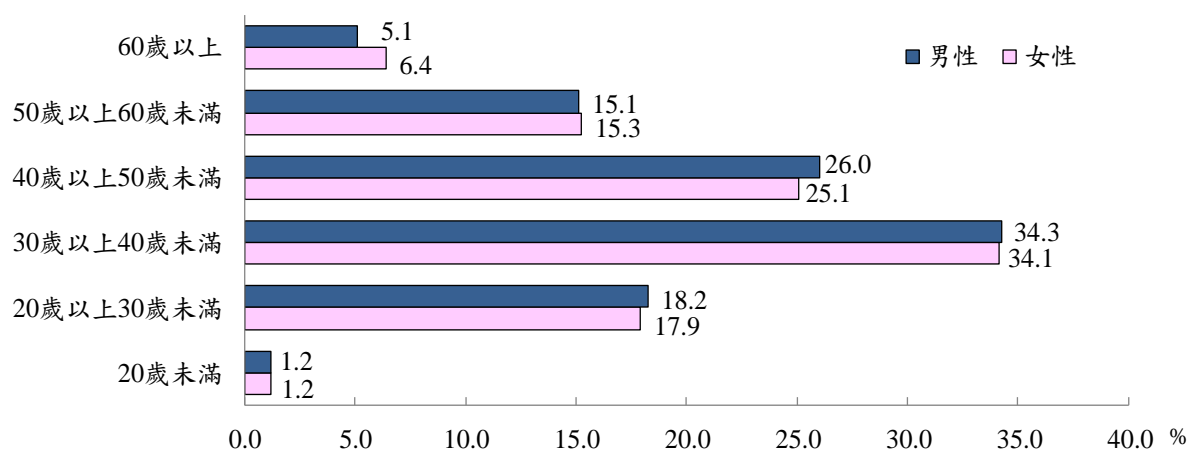
近10年新入監竊盜罪受刑人入監時年齡以30歲以上至40歲未滿者1萬7,629人(占34.3%)最多，40歲以上至50歲未滿者1萬3,358人(占26.0%)次之；依性別觀察，男女性皆以30歲以上至40歲未滿者最多(男性占34.3%、女性占34.1%)，40歲以上至50歲未滿者(男性占26.0%、女性占25.1%)次之，各年齡層之男女所占比率相近。(詳表3、圖4)

表 3 新入監竊盜罪受刑人入監時年齡

單位：人、%

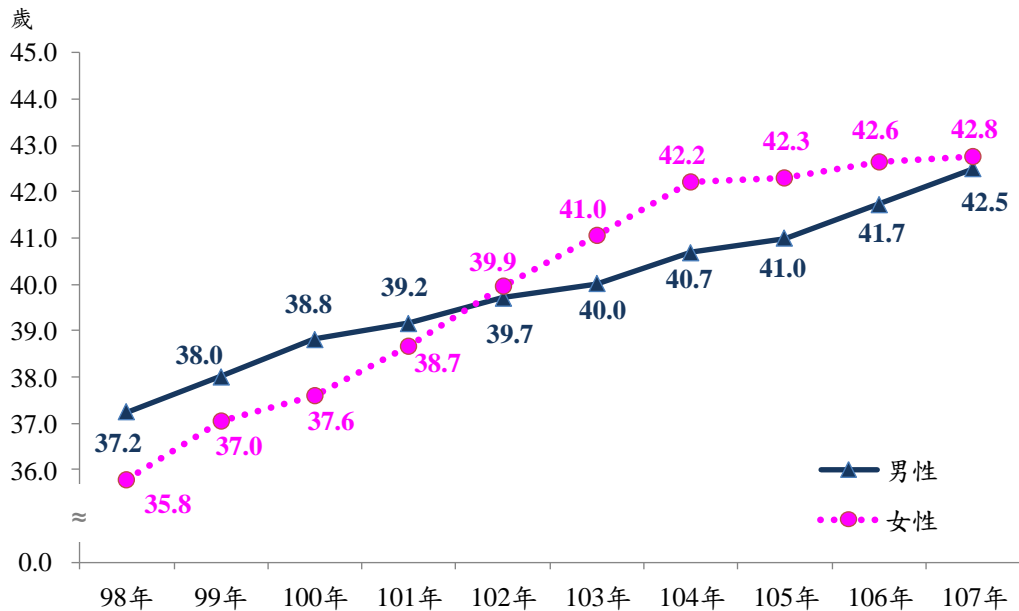
項目別		計	20歲未滿	20歲以上 30歲未滿	30歲以上 40歲未滿	40歲以上 50歲未滿	50歲以上 60歲未滿	60歲以上	
								65歲以上	65歲以上
98年至107年		51,435	606	9,368	17,629	13,358	7,780	2,694	1,031
結構比		100	1.2	18.2	34.3	26.0	15.1	5.2	2.0
性別	男性	47,160	555	8,602	16,170	12,285	7,128	2,420	928
	女性	4,275	51	766	1,459	1,073	652	274	103
年別	98年	6,934	100	1,680	2,566	1,661	744	183	82
	99年	6,110	85	1,341	2,185	1,537	784	178	74
	100年	6,066	70	1,171	2,196	1,599	781	249	89
	101年	5,557	77	1,033	1,992	1,410	779	266	99
	102年	4,937	61	863	1,713	1,264	808	228	74
	103年	4,601	56	775	1,589	1,148	761	272	99
	104年	4,393	43	676	1,499	1,110	780	285	117
	105年	4,155	44	621	1,371	1,112	699	308	123
	106年	4,315	32	630	1,289	1,207	818	339	124
	107年	4,367	38	578	1,229	1,310	826	386	150

圖 4 新入監竊盜罪受刑人入監時年齡結構比—依性別
98 年至 107 年



就平均年齡觀察，近 10 年兩性平均年齡均呈上升趨勢，男性 107 年為 42.5 歲，較 98 年 37.2 歲增加 5.3 歲；女性 107 年為 42.8 歲，較 98 年 35.8 歲增加 7.0 歲。102 年起女性平均年齡皆大於男性。（詳圖 5）

圖 5 新入監竊盜罪受刑人平均年齡—依性別

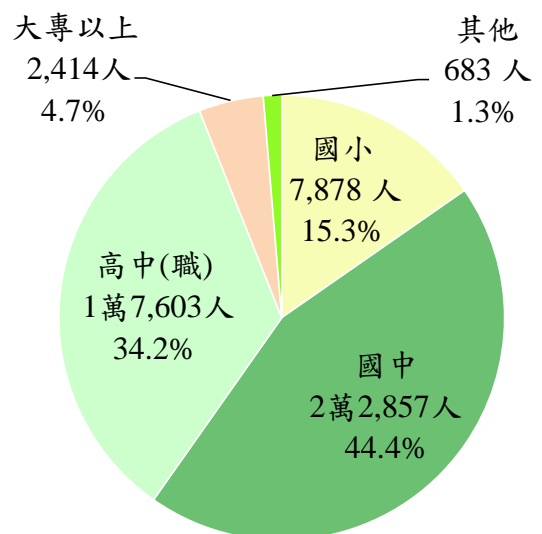


五、近 10 年新入監竊盜罪受刑人教育程度以國中程度者占四成四最多；有前科者占七成九。

近 10 年新入監竊盜罪受刑人教育程度，主要以國中學歷者 2 萬 2,857 人（占 44.4%）最多，高中（職）學歷者 1 萬 7,603 人（占 34.2%）次之，兩者合占七成九。（詳圖 6）

就前科情形觀察，無前科者 1 萬 920 人（占 21.2%）；有前科者 4 萬 515 人（占 78.8%），其中再犯者 1 萬 986 人（占 21.4%），累犯者 2 萬 9,529 人（占 57.4%）。（詳圖 7）

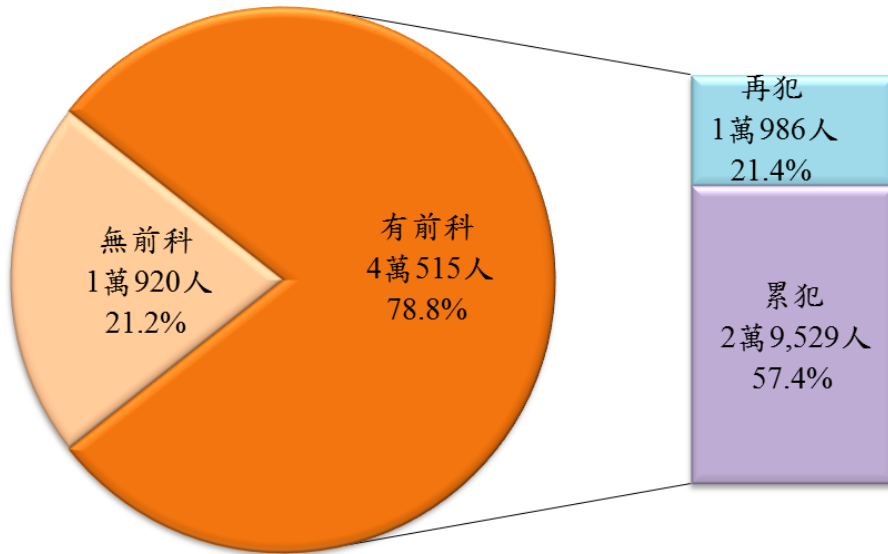
圖 6 新入監竊盜罪受刑人教育程度 98 年至 107 年



說明：「其他」含自修、不識字及不詳

圖 7 新入監竊盜罪受刑人前科情形

98 年至 107 年



綜上所述，近 10 年新入監竊盜罪受刑人總計 5 萬 1,435 人，自 98 年 6,934 人減至 107 年 4,367 人，呈減少趨勢。犯普通竊盜罪者占六成三，加重竊盜罪者占三成六（其中四成六為攜帶兇器行竊）。近 10 年新入監竊盜罪受刑人宣告刑刑名，以有期徒刑六月以下者（占 41.5%）最多，惟所占比率呈下降，自 98 年 45.3% 降至 107 年 36.4%；拘役者占比則呈上升，107 年為 38.3%。入監時年齡以 30 歲以上至 40 歲未滿者（占 34.3%）最多；兩性平均年齡均呈上升趨勢，且自 102 年起女性平均年齡皆大於男性；教育程度以國中程度者占四成四最多。

近年來，政府在竊盜犯罪之防制工作，除嚴密查察監控竊盜犯贓物犯等治安顧慮人口外，並加強宣導，增加民眾防竊知識及危機意識，以防患未然，期能減少竊盜犯罪之侵害。