

違反森林法受刑人統計分析

近 10 年地方檢察署偵辦違反森林法案件終結人數計 9,415 人，終結情形為起訴者 5,641 人(男性占 95.8%，女性占 4.2%)，執行裁判確定人數計 4,850 人，其中有罪者 4,547 人(男性占 96.3%，女性占 3.7%)，

近 10 年新入監違反森林法受刑人計 2,054 人，其中男性 2,013 人(占 98.0%)，女性 41 人(占 2.0%)。

竊取森林主、副產物，非僅砍伐林木之單一行為，常伴隨著壓毀周邊林木、挖掘根株與擅開道路等造成水土流失與環境破壞之行為，對於國土保安與森林資源之危害甚鉅。為遏阻違法案件，並彰顯森林資源之重要性，臺灣高等檢察署於 99 年訂定「檢察機關查緝森林盜伐執行方案」，政府並於 104 年修正森林法第 50 條及第 52 條，提高刑罰。為了解違反森林法受刑人概況，爰就近 10 年(98 年至 107 年，以下同)相關資料進行分析。

一、近 10 年違反森林法案件終結人數計 9,415 人，起訴比率約六成；有罪人數 4,547 人，定罪率為九成六。

近 10 年地方檢察署偵辦違反森林法案件終結人數計 9,415 人，終結情形為起訴者 5,641 人(男性占 95.8%，女性占 4.2%)，起訴比率 59.9%，各年起訴比率除 105 年及 106 年外，其餘年度均超過五成。地方檢察署執行裁判確定人數計 4,850 人，其中有罪者 4,547 人(男性占 96.3%，女性占 3.7%)，定罪率為 95.7%，除 107 年外，其餘年度定罪率均超過九成。(詳表 1)

表 1 地方檢察署辦理違反森林法案件偵查終結及執行裁判確定情形

單位：人、%

項目別	偵 查 終 結 人 數					裁 判 確 定 人 數					
	偵 查 終 結 數	起 訴 人 數			男 性	女 性	判 確 定 數	有 罪 人 數			
		計	起 比 訴 率	男 性				計	定 罪 率	男 性	女 性
98年至107年	9,415	5,641	59.9	5,404	237	4,850	4,547	95.7	4,380	167	
結構比		100.0		95.8	4.2		100.0		96.3	3.7	
98年	480	274	57.1	263	11	199	184	94.4	179	5	
99年	685	456	66.6	439	17	276	253	94.1	244	9	
100年	906	672	74.2	642	30	525	512	98.5	491	21	
101年	1,023	765	74.8	731	34	652	626	97.2	601	25	
102年	1,217	817	67.1	792	25	820	797	98.2	778	19	
103年	1,047	602	57.5	579	23	588	553	96.8	534	19	
104年	1,030	572	55.5	541	31	513	484	97.2	465	19	
105年	1,108	520	46.9	492	28	437	409	95.6	394	15	
106年	1,152	564	49.0	542	22	429	384	90.6	367	17	
107年	767	399	52.0	383	16	411	345	88.9	327	18	

說明：1.起訴包含通常程序提起公诉及聲請簡易判決處刑。

2.起訴比率 = 起訴人數 / 偵查終結人數 × 100%。

3.定罪率 = 有罪人數 / (有罪人數 + 無罪人數) × 100%。

二、近 10 年新入監違反森林法受刑人 2,054 人中，男性占九成八；非本國籍受刑人占 7.1%，且呈上升趨勢。

近 10 年新入監違反森林法受刑人計 2,054 人，其中男性 2,013 人(占 98.0%)，女性 41 人(占 2.0%)。觀察各年人數變化，由 98 年 60 人，逐年增至 102 年 292 人為近 10 年最多，後減至 107 年 218 人，呈先增後減趨勢。(詳表 2)

以國籍別觀察，本國籍 1,908 人(占 92.9%)，非本國籍 146 人(占 7.1%)，非本國籍受刑人皆為越南籍，由 101 年 3 人(占 1.4%)，增至 107 年 31 人(占 14.2%)，占比呈上升趨勢。(詳表 2)

表 2 新入監違反森林法受刑人—依性別及國籍別

單位：人、%

項目別	總計	性別				國籍別			
		男性		女性		本國		非本國	
		人數	比率	人數	比率	人數	比率	人數	比率
98年至107年	2,054	2,013	98.0	41	2.0	1,908	92.9	146	7.1
98年	60	60	100.0	-	-	60	100.0	-	-
99年	65	65	100.0	-	-	65	100.0	-	-
100年	133	129	97.0	4	3.0	133	100.0	-	-
101年	220	214	97.3	6	2.7	217	98.6	3	1.4
102年	292	285	97.6	7	2.4	270	92.5	22	7.5
103年	288	286	99.3	2	0.7	273	94.8	15	5.2
104年	277	271	97.8	6	2.2	260	93.9	17	6.1
105年	250	246	98.4	4	1.6	227	90.8	23	9.2
106年	251	244	97.2	7	2.8	216	86.1	35	13.9
107年	218	213	97.7	5	2.3	187	85.8	31	14.2

三、近 10 年新入監違反森林法受刑人以 30 歲至 40 歲未滿者最多，占三成三；20 歲至 30 歲未滿者占比呈上升；50 歲至 60 歲未滿者占比呈下降。

近 10 年新入監違反森林法受刑人中，以 30 歲至 40 歲未滿者 667 人(占 32.5%)最多，40 歲至 50 歲未滿者 587 人(占 28.6%)次之，20 歲至 30 歲未滿者 415 人(占 20.2%)再次之。觀察各年變化，20 歲至 30 歲未滿者所占比率由 98 年 6.7%排名第四，升至 107 年 23.4%排名第三；50 歲至 60 歲未滿者所占比率由 98 年 23.3%排名第三，降至 107 年 13.3%居第四位。(詳表 3)

表 3 新入監違反森林法受刑人—依年齡

項目別	總計	20歲 未滿	20歲以上 30歲未滿	30歲以上 40歲未滿	40歲以上 50歲未滿	50歲以上 60歲未滿	60歲 以上
人數(人)							
98年至107年	2,054	8	415	667	587	309	68
98年	60	-	4	19	19	14	4
99年	65	-	5	25	20	12	3
100年	133	-	22	43	42	24	2
101年	220	3	36	67	73	30	11
102年	292	2	63	101	79	40	7
103年	288	2	57	87	91	40	11
104年	277	-	55	100	74	40	8
105年	250	1	60	73	66	41	9
106年	251	-	62	88	57	39	5
107年	218	-	51	64	66	29	8
結構比(%)							
98年至107年	100.0	0.4	20.2	32.5	28.6	15.0	3.3
98年	100.0	-	6.7	31.7	31.7	23.3	6.7
99年	100.0	-	7.7	38.5	30.8	18.5	4.6
100年	100.0	-	16.5	32.3	31.6	18.0	1.5
101年	100.0	1.4	16.4	30.5	33.2	13.6	5.0
102年	100.0	0.7	21.6	34.6	27.1	13.7	2.4
103年	100.0	0.7	19.8	30.2	31.6	13.9	3.8
104年	100.0	-	19.9	36.1	26.7	14.4	2.9
105年	100.0	0.4	24.0	29.2	26.4	16.4	3.6
106年	100.0	-	24.7	35.1	22.7	15.5	2.0
107年	100.0	-	23.4	29.4	30.3	13.3	3.7

四、近 10 年新入監違反森林法受刑人宣告刑為有期徒刑者計 1,490 人，其中以逾六月至一年未滿者(占 52.2%)最多，惟一年以上者占比呈上升，由 98 年不及一成升至 107 年六成七。

近 10 年新入監違反森林法受刑人之宣告刑刑名為有期徒刑者計 1,490 人，其中以逾六月至一年未滿者占 52.2%最多，一年以上至三年未滿者占 26.1%次之，六月以下者占 21.1%再次之，三年以上者占 0.5%最少，合計一年未滿者占 73.4%，一年以上者占 26.6%。惟一年以上者占比由 98 年 9.6%不及一成，至 105 年升為 37.9%突破三成，107 年為六成七；一年未滿者由 90.4%，降至 32.8%，新入監受刑人宣告刑刑期有提高之趨勢。(詳圖 1、圖 2)

圖 1 新入監違反森林法受刑人宣告刑有期徒刑刑期結構

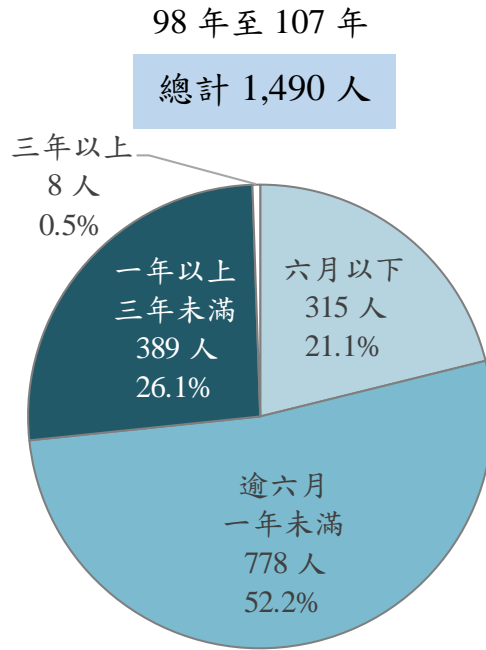
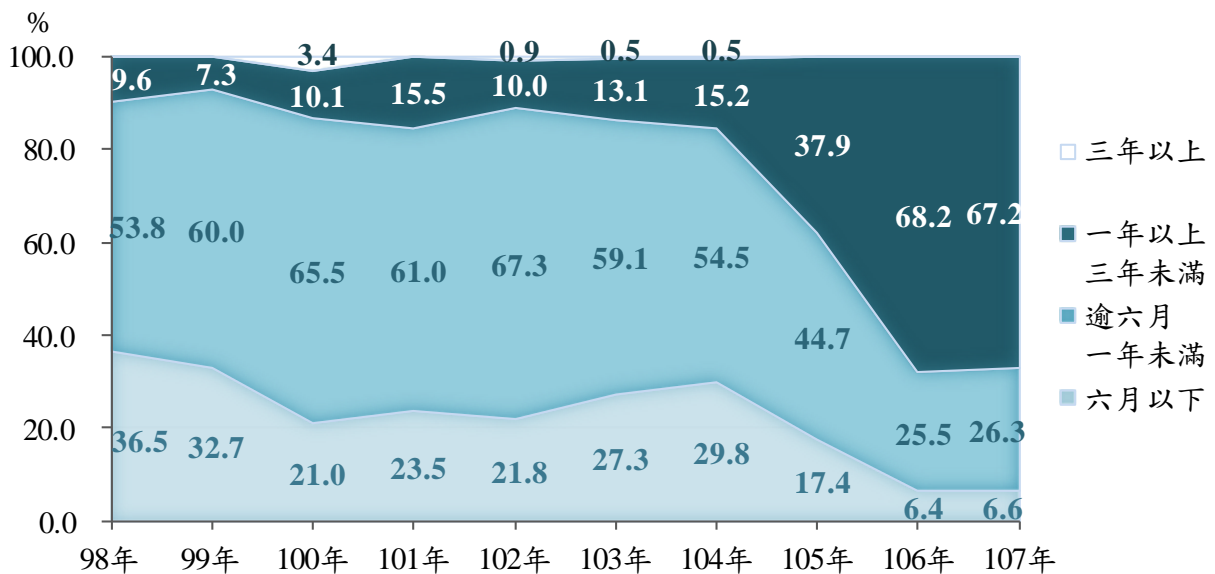


圖 2 新入監違反森林法受刑人宣告刑有期徒刑刑期結構—依年度



五、近 10 年實際出獄違反森林法受刑人 1,879 人中，執行完畢期滿出獄者占 72.1%，假釋出獄者占 27.9%(由 98 年 20.4% 升至 107 年 37.7%)。

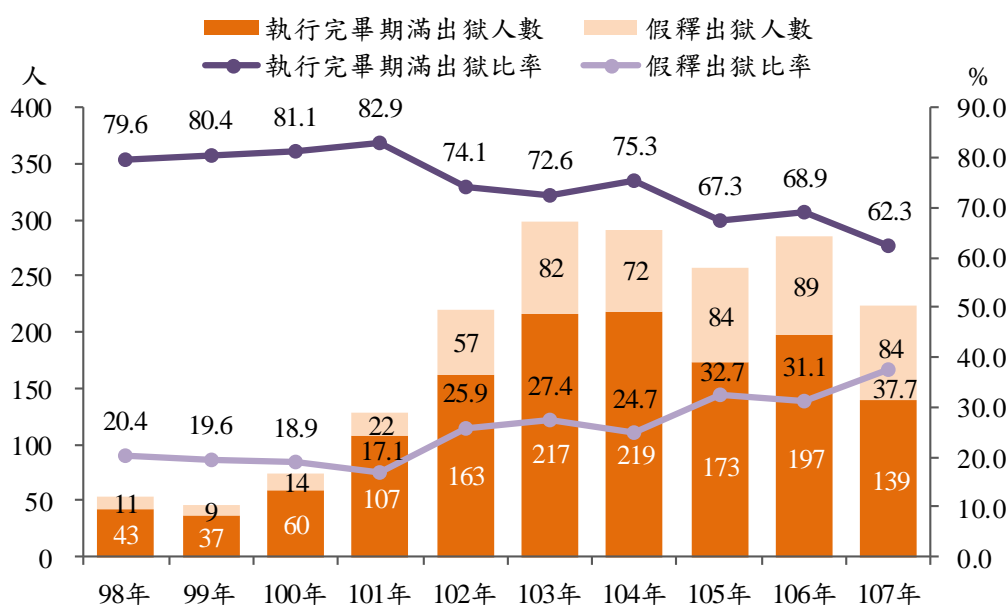
實際出獄之違反森林法受刑人由 98 年 54 人，增至 103 年 299 人為近 10 年最高，後減至 107 年 223 人。近 10 年實際出獄之 1,879 人中，執行完畢期滿出獄者 1,355 人(占 72.1%)，假釋出獄者 524 人(占 27.9%)，假釋出獄者占比由 98 年 20.4% 升至 107 年 37.7%。(詳表 4、圖 3)

表 4 實際出獄違反森林法受刑人人數

單位：人、%

項目別	總計	執行完畢		假釋出獄	
		期滿出獄	比率	比率	比率
98年至107年	1,879	1,355	72.1	524	27.9
98年	54	43	79.6	11	20.4
99年	46	37	80.4	9	19.6
100年	74	60	81.1	14	18.9
101年	129	107	82.9	22	17.1
102年	220	163	74.1	57	25.9
103年	299	217	72.6	82	27.4
104年	291	219	75.3	72	24.7
105年	257	173	67.3	84	32.7
106年	286	197	68.9	89	31.1
107年	223	139	62.3	84	37.7

圖 3 實際出獄違反森林法受刑人人數及結構—依出獄原因



六、近 10 年在監違反森林法受刑人中，20 歲至 30 歲未滿者人數及占比均呈增加趨勢。

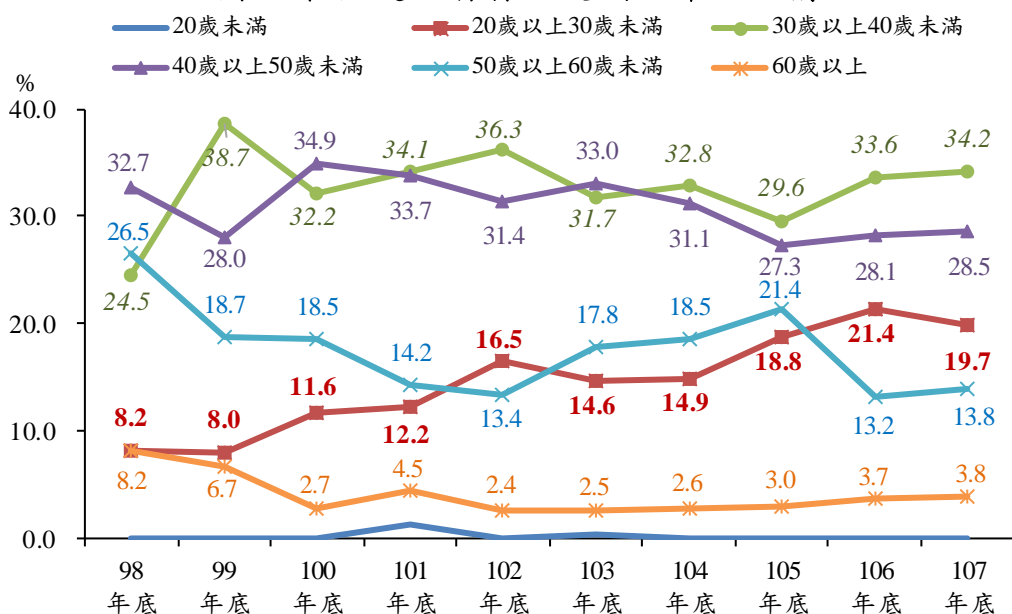
近 10 年在監違反森林法受刑人，由 98 年底 49 人增至 102 年底 328 人為近 10 年最高，爾後至 107 年底維持在 300 人左右。其中年齡 30 歲至 40 歲未滿者由 98 年底 12 人(占 24.5%)排名第三，增至 107 年底 109 人(占 34.2%)排名第一；40 歲至 50 歲未滿者 98 年底 16 人(占 32.7%)排名第一，107 年底 91 人(占 28.5%)排名第二，各年排名皆在前兩位；20 歲至 30 歲未滿者由 4 人(占 8.2%)增至 63 人(占 19.7%)，人數及占比均呈增加趨勢。(詳表 5、圖 4)

表 5 在監違反森林法受刑人人數

單位：人

項目別	總計	20歲 未滿	20歲以上 30歲未滿	30歲以上 40歲未滿	40歲以上 50歲未滿	50歲以上 60歲未滿	60歲 以上
98年底	49	-	4	12	16	13	4
99年底	75	-	6	29	21	14	5
100年底	146	-	17	47	51	27	4
101年底	246	3	30	84	83	35	11
102年底	328	-	54	119	103	44	8
103年底	315	1	46	100	104	56	8
104年底	302	-	45	99	94	56	8
105年底	304	-	57	90	83	65	9
106年底	295	-	63	99	83	39	11
107年底	319	-	63	109	91	44	12

圖 4 在監違反森林法受刑人年齡結構



綜上所述，近 10 年新入監違反森林法受刑人 2,054 人中，男性占九成八；非本國籍受刑人占 7.1%，且呈上升趨勢。年齡以 30 歲至 40 歲未滿者最多，占三成三；20 歲至 30 歲未滿者占比呈上升；50 歲至 60 歲未滿者占比呈下降。宣告刑為有期徒刑者計 1,490 人，其中以逾六月至一年未滿者超過五成最多，惟一年以上者占比呈上升，由 98 年不及一成升至 107 年六成七。實際出獄違反森林法受刑人中，執行完畢期滿出獄者占 72.1%，假釋出獄者占 27.9%。

森林法係為保育森林資源，發揮森林公益及經濟效用，並為保護具有保存價值之樹木及其生長環境而制定。法務部積極整合檢察、警察及林務機關取締查緝盜伐案件，彰顯政府查緝森林盜伐之決心，為謀求國土永續利用及發展，國人應盡一己之力保護森林。