

受戒治人統計分析

近 5 年新入所受戒治人 3,074 人中，男性 2,671 人(占 86.9%)，女性 403 人(占 13.1%)，性比例為 663。男性以 105 年 628 人最多，107 年 415 人最少，平均年增率為-6.9%；女性則以 106 年 95 人最多，107 年 66 人最少，平均年增率為-1.5%。依年齡觀察，男、女皆以 40 歲至 50 歲未滿者占比最高，分別為 42.6%、43.9%；女性 50 歲未滿者合占 87.8%，男性同年齡層合占 72.3%，女性相對較為年輕。

近 5 年實際出所受戒治人 3,145 人中，男性 2,749 人(占 87.4%)，女性 396 人(占 12.6%)。就毒品級別分析，男性受戒治人中，施用第一級毒品者 1,250 人，施用第二級毒品者 1,499 人；女性受戒治人中，施用第一級毒品者 169 人，施用第二級毒品者 227 人。

據「毒品危害防制條例」第 2 條定義，毒品係指具有成癮性、濫用性及對社會危害性之麻醉藥品與其製品及影響精神物質與其製品。現行毒品施用者之處遇方式，將其定位為「病患型犯人」，並對初犯(或 5 年後再犯)以觀察勒戒、強制戒治代替刑罰，希望藉由專業醫療處遇，協助毒品施用者戒除毒癮。為了解目前受戒治人概況，本文爰就近 5 年(103 年至 107 年，以下同)相關資料進行分析。

一、近 5 年新入所受戒治人 3,074 人，其中以施用第二級毒品者 1,771 人(占 57.6%)較多。

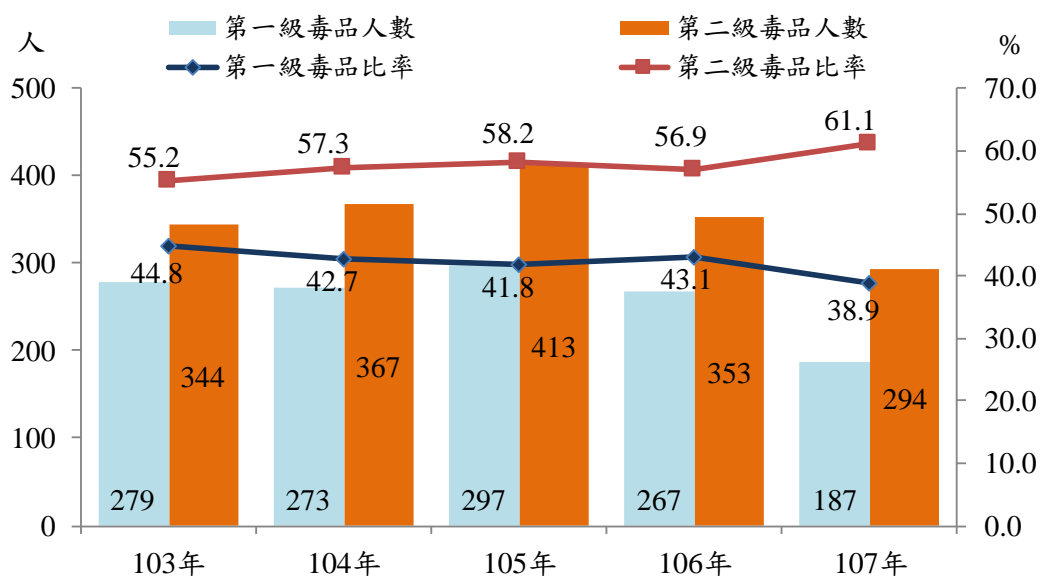
近 5 年新入所受戒治人 3,074 人，以 105 年 710 人最多，107 年 481 人最少，平均年增率為-6.3%。依毒品級別觀察，施用第一級毒品者 1,303 人(占 42.4%)，由 103 年 279 人(占 44.8%)減至 107 年 187 人(占 38.9%)，平均年增率為-9.5%；施用第二級毒品者 1,771 人(占 57.6%)，由 103 年 344 人(占 55.2%)逐年增至 105 年 413 人(占 58.2%)最多，107 年減為 294 人(占 61.1%)，平均年增率為-3.9%，人數雖減少，惟占比大致呈上升趨勢。(詳表 1、圖 1)

表 1 新入所受戒治人人數－依毒品級別

單位：人、%

項目別	總計	第一級毒品		第二級毒品	
		人數	比率	人數	比率
103年至107年	3,074	1,303	42.4	1,771	57.6
103年	623	279	44.8	344	55.2
104年	640	273	42.7	367	57.3
105年	710	297	41.8	413	58.2
106年	620	267	43.1	353	56.9
107年	481	187	38.9	294	61.1
平均年增率	-6.3	-9.5		-3.9	

圖 1 新入所受戒治人人數及結構－依毒品級別



二、近 5 年新入所受戒治人中，男性占 86.9%，女性占 13.1%。女性施用第二級毒品者占比，除 105 年外，均較男性高。

以性別觀察，近 5 年新入所受戒治人 3,074 人中，男性 2,671 人(占 86.9%)，女性 403 人(占 13.1%)，性比例¹為 663。男性以 105 年 628 人最多，107 年 415 人最少，平均年增率為-6.9%；女性則以 106 年 95 人最多，107 年 66 人最少，平均年增率為-1.5%。(詳表 2)

¹ 性比例=男性人數/女性人數×100，即每百位女子所當男子數。

表 2 新入所受戒治人人數—依性別

單位：人、%

項目別	總計	男性		女性		性比例 (女=100)
			比率		比率	
103年至107年	3,074	2,671	86.9	403	13.1	663
103年	623	553	88.8	70	11.2	790
104年	640	550	85.9	90	14.1	611
105年	710	628	88.5	82	11.5	766
106年	620	525	84.7	95	15.3	553
107年	481	415	86.3	66	13.7	629
平均年增率	-6.3	-6.9		-1.5		

就性別與毒品級別分析，男性受戒治人 2,671 人中，施用第一級毒品者 1,144 人(占 42.8%)，施用第二級毒品者 1,527 人(占 57.2%)；女性受戒治人 403 人中，施用第一級毒品者 159 人(占 39.5%)，施用第二級毒品者 244 人(占 60.5%)，女性施用第二級毒品者占比較男性高 3.3 個百分點，且除 105 年外，各年均較男性高。(詳表 3)

表 3 新入所受戒治人人數—依性別及毒品級別

項目別	總計			男性			女性		
	計	第一級毒品	第二級毒品	計	第一級毒品	第二級毒品	計	第一級毒品	第二級毒品
人數(人)									
103年至107年	3,074	1,303	1,771	2,671	1,144	1,527	403	159	244
103年	623	279	344	553	249	304	70	30	40
104年	640	273	367	550	241	309	90	32	58
105年	710	297	413	628	254	374	82	43	39
106年	620	267	353	525	230	295	95	37	58
107年	481	187	294	415	170	245	66	17	49
結構比(%)									
103年至107年	100.0	42.4	57.6	100.0	42.8	57.2	100.0	39.5	60.5
103年	100.0	44.8	55.2	100.0	45.0	55.0	100.0	42.9	57.1
104年	100.0	42.7	57.3	100.0	43.8	56.2	100.0	35.6	64.4
105年	100.0	41.8	58.2	100.0	40.4	59.6	100.0	52.4	47.6
106年	100.0	43.1	56.9	100.0	43.8	56.2	100.0	38.9	61.1
107年	100.0	38.9	61.1	100.0	41.0	59.0	100.0	25.8	74.2

三、近 5 年新入所受戒治人以 40 歲至 50 歲未滿者占 42.7% 位居第一；女性 50 歲未滿者合占八成八，高於男性之七成二，顯示女性較為年輕；施用第一級毒品者平均年齡 45.4 歲，高於第二級毒品者之 42.4 歲，施用第二級毒品者較為年輕。

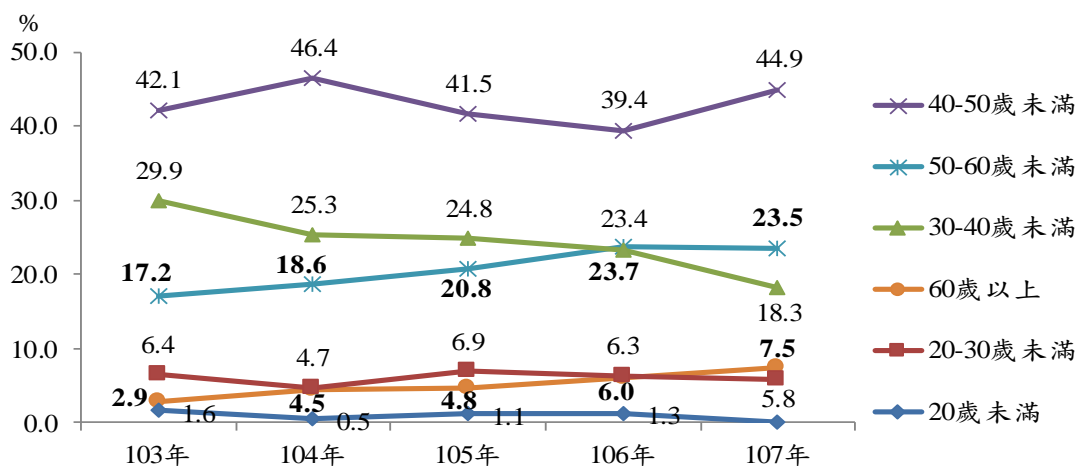
觀察新入所受戒治人年齡分布，近 5 年以 40 歲至 50 歲未滿者 1,314 人(占 42.7%)最多，30 歲至 40 歲未滿者 757 人(占 24.6%)居次，50 歲至 60 歲未滿者 634 人(占 20.6%)位居第三。觀察各年結構比變化，近 5 年 40 歲至 50 歲未滿者占比介於 39% 至 47% 之間，皆居首位；30 歲至 40 歲未滿者，自 103 年占 29.9% 逐年降至 107 年 18.3%，排名由第二降為第三；50 歲至 60 歲未滿者，自 103 年占 17.2% 升至 107 年 23.5%，排名升至第二；60 歲以上者，占比呈逐年上升。(詳表 4、圖 2)

表 4 新入所受戒治人人數—依年齡

單位：人、%

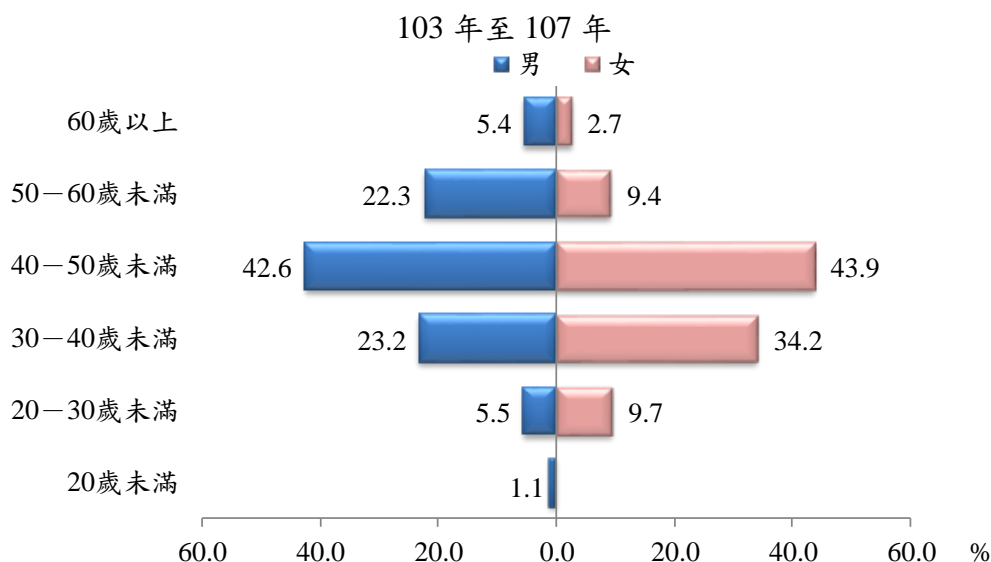
項目別	總計	20歲未滿	20-30歲未滿	30-40歲未滿	40-50歲未滿	50-60歲未滿	60歲以上
103年至107年	3,074	29	186	757	1,314	634	154
結構比	100.0	0.9	6.1	24.6	42.7	20.6	5.0
103年	623	10	40	186	262	107	18
104年	640	3	30	162	297	119	29
105年	710	8	49	176	295	148	34
106年	620	8	39	145	244	147	37
107年	481	-	28	88	216	113	36

圖 2 新入所受戒治人年齡結構



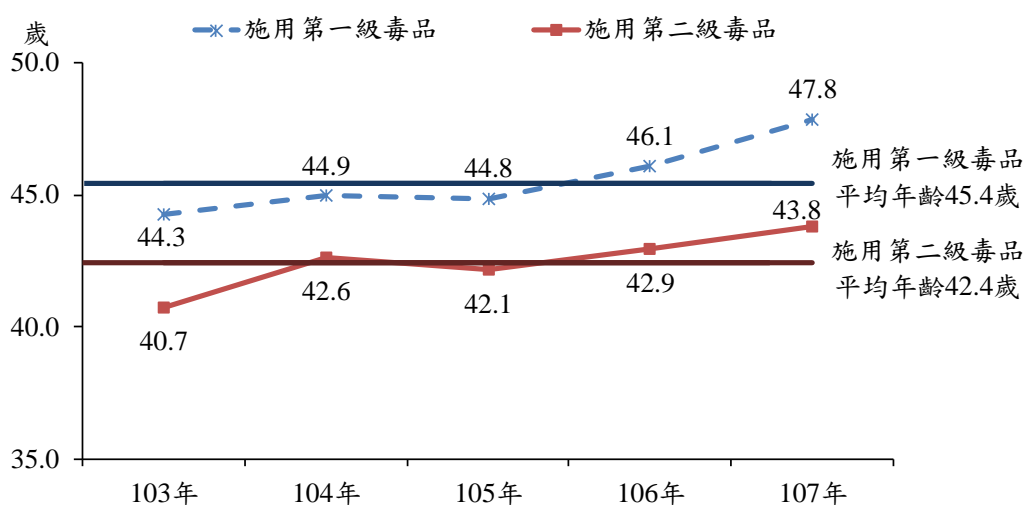
由性別觀察，男、女皆以 40 歲至 50 歲未滿者占比最高，分別為 42.6%、43.9%；其次皆為 30 歲至 40 歲未滿者，分別為 23.2%、34.2%；男性以 50 歲至 60 歲未滿者占 22.3% 位居第三，女性則以 20 歲至 30 歲未滿者占 9.7% 排名第三。女性 50 歲未滿者合占 87.8%，男性同年齡層合占 72.3%，女性相對較為年輕。(詳圖 3)

圖 3 新入所受戒治人年齡結構—依性別



再依毒品級別觀察，施用第一級毒品者平均年齡由 103 年 44.3 歲增至 107 年 47.8 歲，5 年間提高 3.5 歲，近 5 年平均為 45.4 歲；施用第二級毒品者平均年齡由 103 年 40.7 歲增至 107 年 43.8 歲，5 年間提高 3.1 歲，近 5 年平均為 42.4 歲，施用第二級毒品者較為年輕。(詳圖 4)

圖 4 新入所受戒治人平均年齡—依毒品級別



四、近 5 年實際出所受戒治人 3,145 人中，執行期滿出所者占 1.4%，停止戒治出所者占 98.6%；施用第一級毒品者占四成五，施用第二級毒品者占五成五。

近 5 年實際出所受戒治人 3,145 人，其中執行期滿出所者 44 人(占 1.4%)，停止戒治出所者 3,101 人(占 98.6%)。依毒品級別觀察，施用第一級毒品者 1,419 人(占 45.1%)，施用第二級毒品者 1,726 人(占 54.9%)，除 103 年施用第一級毒品者占比(52.8%)高於第二級毒品者(47.2%)外，其餘年度均以第二級毒品者所占比率較高。(詳表 5)

表 5 實際出所受戒治人人數—依出所原因及毒品級別

單位：人、%

項目別	總計	出所原因				毒品級別			
		執行期滿		停止戒治		第一級毒品		第二級毒品	
		人數	比率	人數	比率	人數	比率	人數	比率
103年至107年	3,145	44	1.4	3,101	98.6	1,419	45.1	1,726	54.9
103年	651	13	2.0	638	98.0	344	52.8	307	47.2
104年	620	10	1.6	610	98.4	279	45.0	341	55.0
105年	611	6	1.0	605	99.0	245	40.1	366	59.9
106年	707	7	1.0	700	99.0	296	41.9	411	58.1
107年	556	8	1.4	548	98.6	255	45.9	301	54.1

五、近 5 年實際出所受戒治人中，男性占 87.4%，女性占 12.6%。女性施用第二級毒品者占比，較男性高 2.8 個百分點。

近 5 年實際出所受戒治人 3,145 人中，男性 2,749 人(占 87.4%)，女性 396 人(占 12.6%)。就毒品級別分析，男性受戒治人中，施用第一級毒品者 1,250 人(占男性受戒治人之 45.5%)，施用第二級毒品者 1,499 人(占 54.5%)；女性受戒治人中，施用第一級毒品者 169 人(占女性受戒治人之 42.7%)，施用第二級毒品者 227 人(占 57.3%)，女性施用第二級毒品者占比較男性高 2.8 個百分點。(詳表 6)

表 6 實際出所受戒治人人數—依性別及毒品級別

單位：人、%

項目別	總計			男性			女性		
	計	第一級毒品	第二級毒品	計	第一級毒品	第二級毒品	計	第一級毒品	第二級毒品
103年至107年	3,145	1,419	1,726	2,749	1,250	1,499	396	169	227
結構比	100.0			87.4			12.6		
	100.0	45.1	54.9	100.0	45.5	54.5	100.0	42.7	57.3
103年	651	344	307	579	311	268	72	33	39
104年	620	279	341	554	255	299	66	24	42
105年	611	245	366	526	210	316	85	35	50
106年	707	296	411	622	256	366	85	40	45
107年	556	255	301	468	218	250	88	37	51

綜上所述，近 5 年新入所受戒治人 3,074 人中，以施用第二級毒品者(占 57.6%)較多；男性占 86.9%、女性占 13.1%。年齡以 40 歲至 50 歲未滿者(占 42.7%)最多；女性 50 歲未滿者占比(87.8%)較男性(72.3%)高，女性相對較為年輕；施用第一級毒品者平均年齡 45.4 歲，高於第二級毒品者之 42.4 歲，施用第二級毒品者較為年輕。近 5 年實際出所受戒治人 3,145 人中，執行期滿出所者占 1.4%，停止戒治出所者占 98.6%；施用第一級毒品者占 45.1%，施用第二級毒品者占 54.9%；女性施用第二級毒品者占比較男性高 2.8 個百分點。

針對毒品施用者「病患型犯人」之特質，法務部近年積極推動「科學實證之毒品犯處遇模式」，內容包含 13 項治療原則、7 大面向課程，藉由矯正、衛政、勞政及社政 4 方連結，期能達到終身離毒之目標。