

【統計短文】

行政執行案件義務人性別統計分析

法務部行政執行署所屬各分署職掌公法上金錢給付義務逾期不履行之強制執行事項，自 90 年成立至 107 年底累計徵起金額已突破 5,000 億元，為國庫挹注豐裕的收入。行政執行案件義務人可區分男性、女性及法人，為了解其分布情形，爰就近 5 年(104 年至 108 年，以下同)之相關資料進行分析。

一、近 5 年行政執行新收案件 4,523.7 萬件，以男性 2,937.2 萬件(占 64.9%)最多；一般案件有六成五為男性，執專及執特專案件則分別有七成五、七成為法人。

近 5 年行政執行新收案件計 4,523.7 萬件，以男性 2,937.2 萬件(占 64.9%)最多，女性 1,175.4 萬件占 26.0%，法人 411.1 萬件占 9.1%。觀察各年變化，男性及女性皆呈逐年增加，平均年增率分別為 15.4%及 9.3%，法人平均年增率 18.6%，108 年超過百萬件，為 105.9 萬件。(詳表 1)

案件屬性與義務人性別交叉分析，男性、女性及法人皆以一般案件最多，執特專案件最少；一般案件以男性占 65.0%最高，執專及執特專案件則以法人占比最高，分別占 75.0%、70.1%。(詳表 2)

表 1 行政執行新收案件—依義務人

| 項目 | 總計 | 男性 | | 女性 | | 法人 | |
|------------------|----------------|----------------|-------------|----------------|-------------|--------------|------------|
| | | | % | | % | | % |
| 104年至108年 | 4,523.7 | 2,937.2 | 64.9 | 1,175.4 | 26.0 | 411.1 | 9.1 |
| 104年 | 653.2 | 409.7 | 62.7 | 190.0 | 29.1 | 53.5 | 8.2 |
| 105年 | 809.0 | 526.5 | 65.1 | 217.0 | 26.8 | 65.5 | 8.1 |
| 106年 | 936.0 | 603.2 | 64.4 | 237.0 | 25.3 | 95.8 | 10.2 |
| 107年 | 1,021.5 | 670.9 | 65.7 | 260.2 | 25.5 | 90.4 | 8.9 |
| 108年 | 1,104.0 | 726.9 | 65.8 | 271.2 | 24.6 | 105.9 | 9.6 |
| 平均年增率 | 14.0 | 15.4 | | 9.3 | | 18.6 | |

說明：1.平均年增率為幾何平均，為 $(\sqrt[4]{108\text{年資料}/104\text{年資料}}-1)\times 100$ 。

2.因尾數採四捨五入計算，故細項之和與總數間偶有些微差異。

表 2 行政執行新收案件—依義務人及案件屬性
104 年至 108 年

單位：萬件、%

| 項目 | 總計 | | 男性 | | 女性 | | 法人 | |
|-------|---------|-------|---------|------|---------|------|-------|------|
| | | % | | % | | % | | % |
| 總計 | 4,523.7 | 100.0 | 2,937.2 | 64.9 | 1,175.4 | 26.0 | 411.1 | 9.1 |
| 一般案件 | 4,517.2 | 100.0 | 2,936.0 | 65.0 | 1,175.0 | 26.0 | 406.3 | 9.0 |
| 執專案件 | 5.0 | 100.0 | 0.9 | 18.4 | 0.3 | 6.6 | 3.7 | 75.0 |
| 執特專案件 | 1.5 | 100.0 | 0.3 | 22.3 | 0.1 | 7.6 | 1.0 | 70.1 |

說明：1.「一般案件」為移送金額不滿20萬者；「執專案件」為移送金額20萬元以上不滿100萬元者；「執特專案件」為移送金額100萬元以上者。
2.因尾數採四捨五入計算，故細項之和與總數間偶有些微差異。

二、行政執行新收案件以罰鍰案件 2,225.4 萬件(占 49.2%)最多，費用案件 1,509.5 萬件(占 33.4%)次之，四類案件及前 5 大案由皆以男性最多。

案件種類方面，近 5 年行政執行新收案件以罰鍰案件 2,225.4 萬件最多，占全部行政執行新收案件 49.2%，費用案件 1,509.5 萬件(占 33.4%)次之；四類案件皆以男性義務人最多，占比介於 57%至 71%之間，其中罰鍰案件有近七成一為男性。(詳表 3)

表 3 行政執行新收案件—依義務人及案件種類
104 年至 108 年

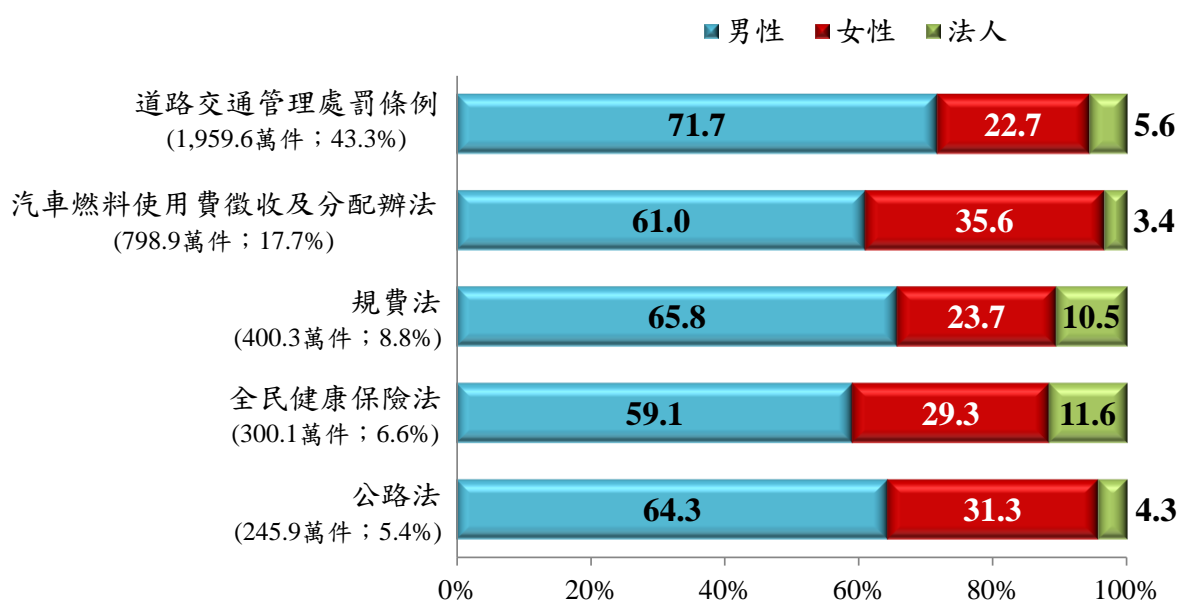
單位：萬件、%

| 項目 | 總計 | | 男性 | | 女性 | | 法人 | |
|------|---------|-------|---------|------|---------|------|-------|------|
| | | % | | % | | % | | % |
| 總計 | 4,523.7 | 100.0 | 2,937.2 | 64.9 | 1,175.4 | 26.0 | 411.1 | 9.1 |
| 財稅案件 | 488.6 | 100.0 | 278.8 | 57.1 | 125.9 | 25.8 | 83.9 | 17.2 |
| 健保案件 | 300.1 | 100.0 | 177.4 | 59.1 | 88.0 | 29.3 | 34.8 | 11.6 |
| 罰鍰案件 | 2,225.4 | 100.0 | 1,578.6 | 70.9 | 528.9 | 23.8 | 117.9 | 5.3 |
| 費用案件 | 1,509.5 | 100.0 | 902.4 | 59.8 | 432.6 | 28.7 | 174.5 | 11.6 |

說明：因尾數採四捨五入計算，故細項之和與總數間偶有些微差異。

依前 5 大案由觀察，近 5 年行政執行新收案件以道路交通管理處罰條例 1,959.6 萬件最多，占全部新收案件 43.3%，汽車燃料使用費徵收及分配辦法 798.9 萬件(占 17.7%)次之，其餘案由占比皆低於一成。前 5 大案由各有六、七成為男性義務人，以道路交通管理處罰條例占 71.7%最高；女性占二成二至三成六，以汽車燃料使用費徵收及分配辦法占 35.6%最高；全民健康保險法及規費法，法人各約占一成。 (詳圖 1)

圖 1 行政執行新收案件義務人結構比—依前 5 大案由
104 年至 108 年



三、近 5 年行政執行終結案件 4,087.3 萬件，有六成五為男性；各類終結情形皆以男性較多，女性占比介於 21%至 34%之間，以完全繳清者 33.3% 最高。男性與女性結案率相當，108 年各約六成，法人結案率較男性及女性低，108 年為 48.0%。

近 5 年行政執行終結案件 4,087.3 萬件，其中男性 2,661.2 萬件占 65.1%，女性 1,068.4 萬件占 26.1%，法人 357.7 萬件占 8.8%。依終結情形觀察，全部發憑證 2,503.4 萬件，占全部終結案件之 61.2%，完全繳清 1,380.0 萬件占 33.8%；各類終結情形皆以男性較多，占比介於 55%至 72%之間，女性占比介於 21%至 34%之間，以完全繳清者 33.3%最高，法人占比則介於 7%至 13%之間。(詳表 4)

表 4 行政執行終結案件—依義務人及終結情形
104 年至 108 年

單位：萬件、%

| 項目 | 總計 | | 男性 | | 女性 | | 法人 | |
|-------|---------|-------|---------|------|---------|------|-------|------|
| | | % | | % | | % | | % |
| 總計 | 4,087.3 | 100.0 | 2,661.2 | 65.1 | 1,068.4 | 26.1 | 357.7 | 8.8 |
| 完全繳清 | 1,380.0 | 100.0 | 763.6 | 55.3 | 459.3 | 33.3 | 157.2 | 11.4 |
| 部分繳清 | 76.9 | 100.0 | 46.4 | 60.3 | 20.5 | 26.7 | 10.0 | 13.0 |
| 全部發憑證 | 2,503.4 | 100.0 | 1,761.0 | 70.3 | 561.4 | 22.4 | 181.0 | 7.2 |
| 其他 | 126.9 | 100.0 | 90.2 | 71.1 | 27.1 | 21.4 | 9.5 | 7.5 |

說明：1.完全繳清包含分期繳清。

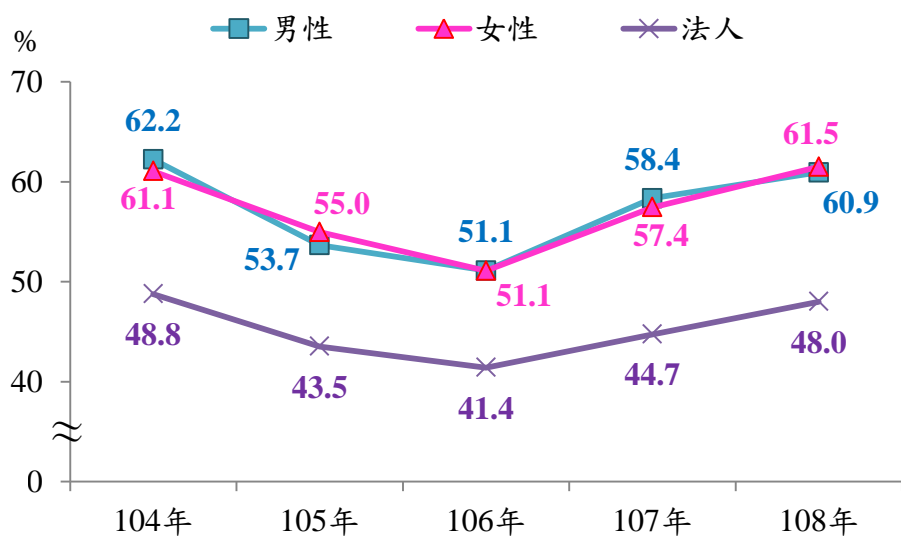
2.部分繳清包含部分繳清部分撤回、部分繳清部分發憑證等。

3.其他包含移送機關撤回、資料不全退案、移轉管轄、終止執行等。

4.因尾數採四捨五入計算，故細項之和與總數間偶有些微差異。

就結案率觀察，近 5 年全部行政執行終結案件中，男性與女性各年之結案率相當，介於 51%至 63%之間，108 年各約六成，分別為 60.9%、61.5%，法人結案率則較男性及女性低，介於 41%至 49%之間，108 年為 48.0%。(詳圖 2)

圖 2 行政執行案件結案率—依義務人

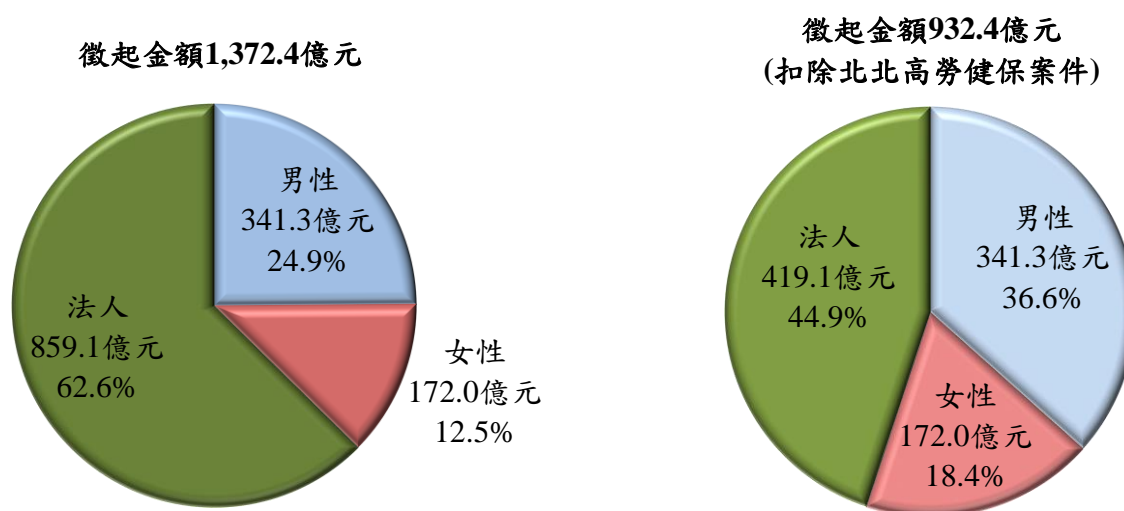


說明：結案率=終結件數/(終結件數+未結件數)×100%

四、近 5 年行政執行案件徵起金額總計 1,372.4 億元，以法人 859.1 億元占 62.6%最多，扣除北北高勞健保案件之徵起金額為 932.4 億元，仍以法人最多，占四成五。

近 5 年行政執行案件徵起金額總計新臺幣(以下同)1,372.4 億元，以法人 859.1 億元占 62.6%最多，其次為男性 341.3 億元(占 24.9%)、女性 172.0 億元(占 12.5%)；若扣除北北高勞健保案件¹，徵起金額計 932.4 億元，仍以法人占 44.9%最高，男性、女性金額不變但占比提高，分占 36.6%、18.4%。(詳圖 3)

圖 3 行政執行案件徵起金額—依義務人
104 年至 108 年



五、行政執行案件徵起金額以全民健康保險法占 30.8%最高，新收案件前 2 名之道路交通管理處罰條例、汽車燃料使用費徵收及分配辦法分別占 4.1%、3.2%，居第 7 名、第 8 名，而新收案件第 3 名之規費法及第 5 名之公路法，則未列於徵起金額前 10 名。

近 5 年行政執行案件徵起金額前 10 大案由，以全民健康保險法 422.5 億元(占 30.8%)最多，勞工保險條例 237.3 億元(占 17.3%)次之，其餘案由占比皆低於一成；新收案件前 2 名之道路交通管理處罰條例、汽車燃料使用費徵收及分配辦法，徵起金額分別為 56.0 億元(占 4.1%)、

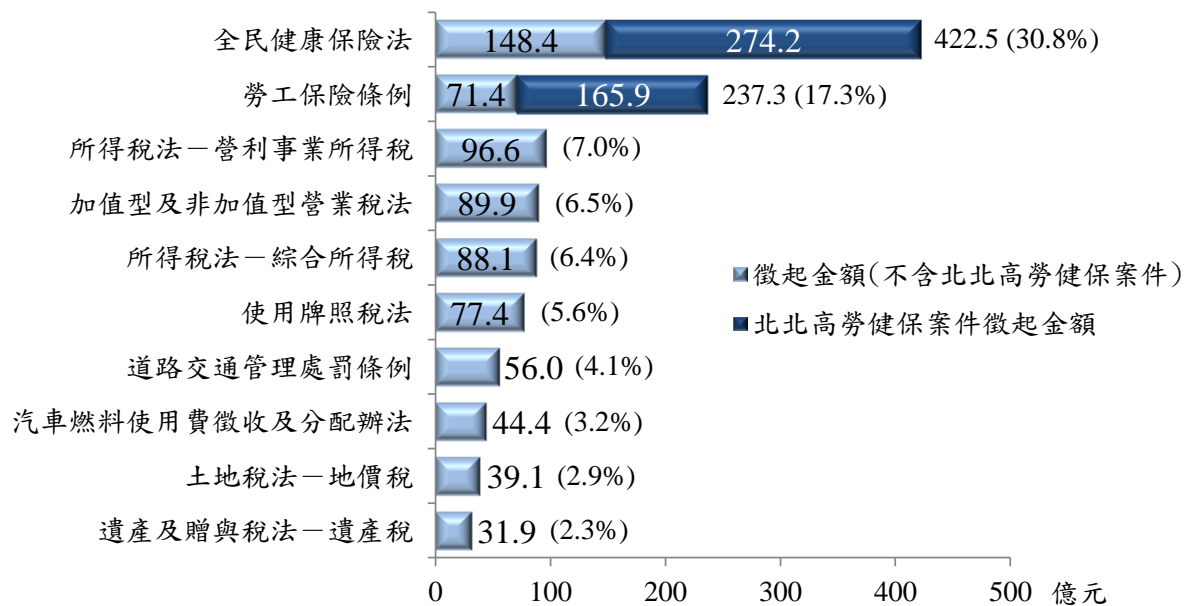
¹ 臺北市、新北市及高雄市政府欠繳之勞、健保費補助款案件，98 年以後依機關間協商還款計畫逐年編列預算清償。臺北市、新北市政府分別於 107 年 9 月、104 年 2 月清償完畢。

44.4 億元(占 3.2%)，位居第 7 名、第 8 名，而新收案件第 3 名之規費法及第 5 名之公路法，則未列於徵起金額前 10 名。(詳圖 4)

若扣除北北高勞健保案件，全民健康保險法(148.4 億元)仍居首，所得稅法—營利事業所得稅(96.6 億元)次之，勞工保險條例由第 2 名降至第 6 名。(詳圖 4)

圖 4 行政執行案件徵起金額—依前 10 大案由

104 年至 108 年



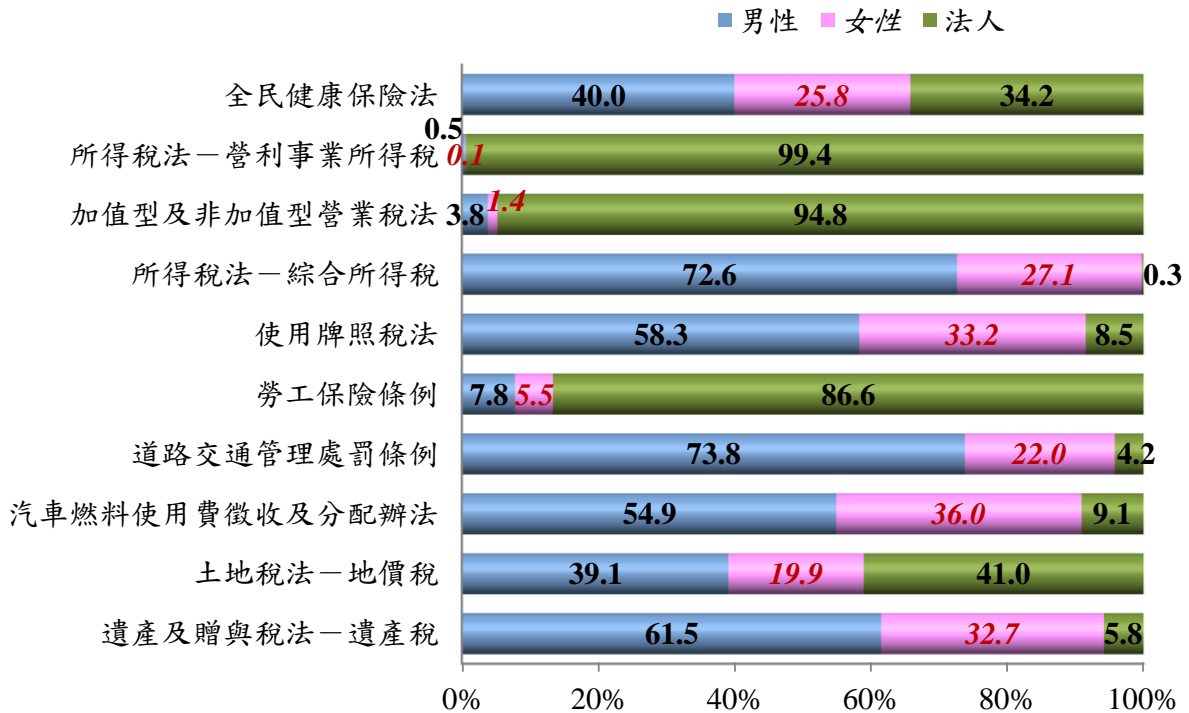
六、扣除北北高勞健保案件之徵起金額前 10 大案由中，道路交通管理處罰條例、所得稅法—綜合所得稅、遺產及贈與稅法—遺產稅有六成以上為男性；所得稅法—營利事業所得稅、加值型及非加值型營業稅法、勞工保險條例有八成六以上為法人。

依義務人性別觀察，扣除北北高勞健保案件之徵起金額前 10 大案由中，道路交通管理處罰條例、所得稅法—綜合所得稅、遺產及贈與稅法—遺產稅有六成以上為男性，分別占 73.8%、72.6%、61.5%；汽車燃料使用費徵收及分配辦法、使用牌照稅法、遺產及贈與稅法—遺產稅約有三成二至三成六為女性，分別占 36.0%、33.2%、32.7%；所得稅法—營利事業所得稅、加值型及非加值型營業稅法、勞工保險條例則有八成六以上為法人，分別占 99.4%、94.8%、86.6%。(詳圖 5)

圖 5 行政執行案件徵起金額結構比(扣除北北高勞健保案件)

—依前 10 大案由及義務人

104 年至 108 年



七、扣除北北高勞健保案件之徵起金額，一般案件以男性占 42.4%最高，執專及執特專案件則以法人最高，分占 73.7%、59.9%；財稅及費用案件以法人占比最高(分占 47.6%、65.5%)，健保案件及罰鍰案件則以男性占比最高(分占 39.9%、60.8%)。

扣除北北高勞健保案件，近 5 年行政執行案件徵起金額 932.4 億元中，以一般案件 617.6 億元最多，占全部行政執行案件 66.2%，執特專案件 221.3 億元(占 23.7%)次之。一般案件徵起金額以男性 262.1 億元最多，占 42.4%，執專及執特專案件則以法人最多，分別為 68.9 億元(占 73.7%)、132.6 億元(占 59.9%)。(詳表 5)

再就案件種類觀察，以財稅案件 505.5 億元最多，占全部案件 54.2%，其次依序為費用案件 164.8 億元(占 17.7%)、健保案件 148.0 億元(占 15.9%)、罰鍰案件 114.1 億元(占 12.2%)。與義務人交叉分析，財稅案件及費用案件以法人占比最高，分占 47.6%、65.5%，健保案件及罰鍰案件則以男性占比最高，分占 39.9%、60.8%。(詳表 5)

表 5 行政執行案件徵起金額(扣除北北高勞健保案件)—依案件屬性及種類
104 年至 108 年

單位：億元、%

| 項目 | | 總計 | | 男性 | | 女性 | | 法人 | |
|-----------|-------|--------------|--------------|--------------|-------------|--------------|-------------|--------------|-------------|
| | | 總計 | % | | % | | % | | % |
| 總計 | | 932.4 | 100.0 | 341.3 | 36.6 | 172.0 | 18.4 | 419.1 | 44.9 |
| 屬性 | 一般案件 | 617.6 | 100.0 | 262.1 | 42.4 | 137.9 | 22.3 | 217.6 | 35.2 |
| | 執專案件 | 93.5 | 100.0 | 17.0 | 18.2 | 7.6 | 8.1 | 68.9 | 73.7 |
| | 執特專案件 | 221.3 | 100.0 | 62.2 | 28.1 | 26.5 | 12.0 | 132.6 | 59.9 |
| 種類 | 財稅案件 | 505.5 | 100.0 | 178.1 | 35.2 | 87.0 | 17.2 | 240.5 | 47.6 |
| | 健保案件 | 148.0 | 100.0 | 59.1 | 39.9 | 38.2 | 25.8 | 50.8 | 34.3 |
| | 罰鍰案件 | 114.1 | 100.0 | 69.4 | 60.8 | 24.7 | 21.7 | 20.0 | 17.5 |
| | 費用案件 | 164.8 | 100.0 | 34.7 | 21.1 | 22.1 | 13.4 | 107.9 | 65.5 |

說明：1. 「一般案件」為移送金額不滿20萬者；「執專案件」為移送金額20萬元以上不滿100萬元者；「執特專案件」為移送金額100萬元以上者。
2. 因尾數採四捨五入計算，故細項之和與總數間偶有些微差異。

綜上分析，近 5 年行政執行新收案件計 4,523.7 萬件，以男性 2,937.2 萬件(占 64.9%)最多；一般案件有六成五為男性，執專及執特專案件則分別有七成五、七成為法人；種類以罰鍰案件 2,225.4 萬件(占 49.2%)最多，費用案件 1,509.5 萬件(占 33.4%)次之，四類案件及前 5 大案由皆以男性最多。行政執行終結案件 4,087.3 萬件，有六成五為男性；各類終結情形皆以男性較多，女性占比介於 21%至 34%之間，以完全繳清者 33.3%最高。男性與女性結案率相當，108 年各約六成，法人結案率較男性及女性低，108 年為 48.0%。

行政執行案件徵起金額總計 1,372.4 億元，以法人 859.1 億元占 62.6% 最多，案由別以全民健康保險法占 30.8%最高，新收案件前 2 名之道路交通管理處罰條例、汽車燃料使用費徵收及分配辦法分居第 7 名、第 8 名，而新收案件第 3 名之規費法及第 5 名之公路法，則未列於徵起金額前 10 名。

扣除北北高勞健保案件之徵起金額 932.4 億元，仍以法人最多，占四成五；前 10 大案由中，道路交通管理處罰條例、所得稅法—綜合所得稅、遺產及贈與稅法—遺產稅有六成以上為男性；所得稅法—營利事業所得稅、加值型及非加值型營業稅法、勞工保險條例有八成六以上為法人；種類別中，財稅及費用案件以法人占比最高(分占 47.6%、65.5%)，健保案件及罰鍰案件則以男性占比最高(分占 39.9%、60.8%)。