

【統計短文】

妨害自由罪案件統計分析

人身自由為人民基本權利，一切自由之基礎，憲法第 8 條明文保障，不得侵害。刑法妨害自由罪章¹所保護之法益有個人人身暨人性尊嚴自由、行動自由、生活安寧自由及意思決定自由等。本文僅就近 10 年(98 年至 107 年，以下同)地方檢察署妨害自由罪案件之偵查、執行裁判確定情形及有罪者特性進行分析。

一、近 10 年妨害自由罪案件偵查終結 15 萬 1,158 人，起訴比率 27.0%，較全般刑案低 14.7 個百分點；而不起訴處分原因以犯罪嫌疑不足者(占 89.4%)最多。

近 10 年地方檢察署偵辦妨害自由罪案件終結人數計 15 萬 1,158 人，其中起訴（包含通常程序提起公訴及聲請簡易判決處刑）4 萬 839 人，占 27.0%，較全般刑案(41.7%)低 14.7 個百分點；緩起訴處分 4,103 人，占 2.7%；不起訴處分 9 萬 3,122 人，占 61.6%，較全般刑案(34.8%)高 26.8 個百分點。(詳表 1)

觀察各年變化情形，偵查終結人數逐年增加，由 98 年 1 萬 1,191 人，增至 107 年 1 萬 9,605 人，平均年增率為 6.4%；而起訴比率呈下降趨勢，由 98 年 33.0%降至 107 年 21.6%；不起訴比率則反之，呈上升趨勢，由 98 年 56.4%升至 107 年 65.8%。(詳表 1)

探究不起訴處分原因，以「犯罪嫌疑不足」(刑事訴訟法第 252 條第 10 款)占不起訴處分人數 89.4%最多，較全般刑案(64.9%)高 24.5 個百分點，其次為「撤回或逾期告訴」(刑事訴訟法第 252 條第 5 款)占 5.3%，較全般刑案(19.1%)低 13.8 個百分點。(詳表 1)

¹刑法妨害自由罪章依犯罪動機、受傷害程度、手段及目的之不同，分為使人為奴隸罪(第 296 條)、買賣人口為性交或猥褻罪(第 296 條之 1)、意圖營利以詐術使人出國罪(第 297 條)、略誘婦女結婚罪、加重略誘罪(第 298 條)、移送被略誘人出國罪(第 299 條)、收藏隱避被略誘人罪(第 300 條)、剝奪他人行動自由罪(第 302 條)、剝奪直系血親尊親屬行動自由罪(第 303 條)、強制罪(第 304 條)、恐嚇危害安全罪(第 305 條)、侵入住居罪(第 306 條)、違法搜索罪(第 307 條)等。

表 1 地方檢察署辦理偵查案件終結情形

單位：人、%

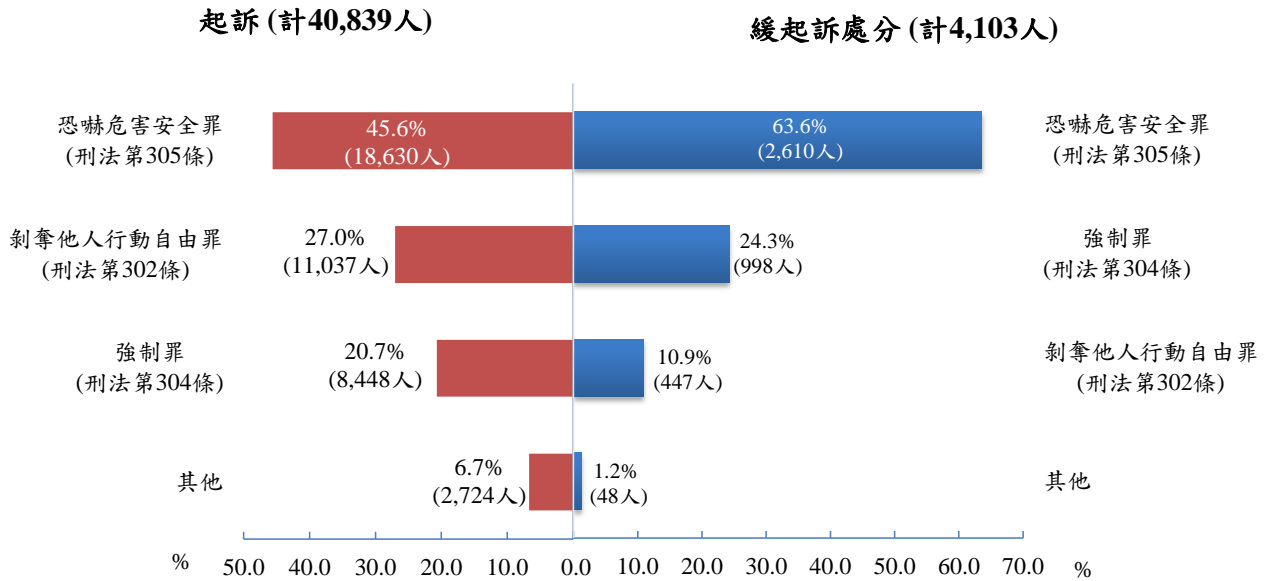
項目別		總 計 A	起		緩處 起 訴分	不處		犯嫌 疑 不 罪足		撤逾 期 回 告 或訴		其 他
			訴 B	B/A ×100		訴分 C	C/A ×100	D	D/C ×100	E	E/C ×100	
妨害 自由 罪	98年至107年	151,158	40,839	27.0	4,103	93,122	61.6	83,295	89.4	4,915	5.3	13,094
	結構比(%)	100.0	27.0		2.7	61.6		55.1		3.3		8.7
	98年	11,191	3,698	33.0	364	6,310	56.4	5,534	87.7	369	5.8	819
	99年	12,233	3,934	32.2	399	7,008	57.3	6,215	88.7	362	5.2	892
	100年	13,519	4,157	30.7	545	7,761	57.4	6,889	88.8	432	5.6	1,056
	101年	14,025	4,127	29.4	530	8,250	58.8	7,302	88.5	448	5.4	1,118
	102年	14,524	4,067	28.0	453	8,922	61.4	7,957	89.2	466	5.2	1,082
	103年	14,700	3,907	26.6	370	9,363	63.7	8,436	90.1	481	5.1	1,060
	104年	15,247	4,071	26.7	392	9,741	63.9	8,623	88.5	615	6.3	1,043
	105年	17,310	4,249	24.5	338	10,937	63.2	9,830	89.9	558	5.1	1,786
	106年	18,804	4,385	23.3	373	11,927	63.4	10,748	90.1	619	5.2	2,119
107年	19,605	4,244	21.6	339	12,903	65.8	11,761	91.1	565	4.4	2,119	
平均年增率	6.4	1.5		-0.8	8.3		8.7		4.8		11.1	
全般 刑案	98年至107年	5,320,636	2,217,790	41.7	466,415	1,853,711	34.8	1,203,802	64.9	354,037	19.1	782,720
	結構比(%)	100.0	41.7		8.8	34.8		22.6		6.7		14.7

說明：起訴含通常程序提起公訴及聲請簡易判決處刑。

二、近 10 年妨害自由罪案件偵查終結起訴及緩起訴處分者皆以涉犯刑法第 305 條「恐嚇危害安全罪」最多。

近 10 年地方檢察署辦理妨害自由罪案件偵查終結起訴及緩起訴處分者，皆以涉犯刑法第 305 條「恐嚇危害安全罪」最多，分別占起訴及緩起訴處分人數之 45.6% 及 63.6%，而起訴案件以涉犯刑法第 302 條(剝奪他人行動自由罪)占 27.0% 次之，緩起訴處分案件則以涉犯刑法第 304 條(強制罪)占 24.3% 居第二。(詳圖 1)

圖 1 地方檢察署辦理妨害自由罪案件偵查終結起訴及緩起訴處分人數
—按涉犯法條分
98 年至 107 年



三、近 10 年妨害自由罪案件偵查終結平均每件所需日數 66.5 日，較全般刑案(50.8 日)高 15.7 日。

近 10 年地方檢察署妨害自由罪案件偵查終結平均每件所需日數 66.5 日，較全般刑案(50.8 日)高 15.7 日。依終結情形觀察，以起訴 84.6 日最長，緩起訴處分 55.1 日最短，分別較全般刑案多 40.4 日及 25.8 日。就涉犯法條觀之，偵查終結起訴及緩起訴處分平均每件所需日數，皆以涉犯刑法第 302 條(剝奪他人行動自由罪) 最長，分別為 122.0 日及 74.4 日；涉犯刑法第 304 條(強制罪)次之，分別為 97.7 日、62.9 日。(詳表 2、圖 2)

表 2 地方檢察署辦理偵查案件終結平均每件所需日數
98 年至 107 年

單位：件、日

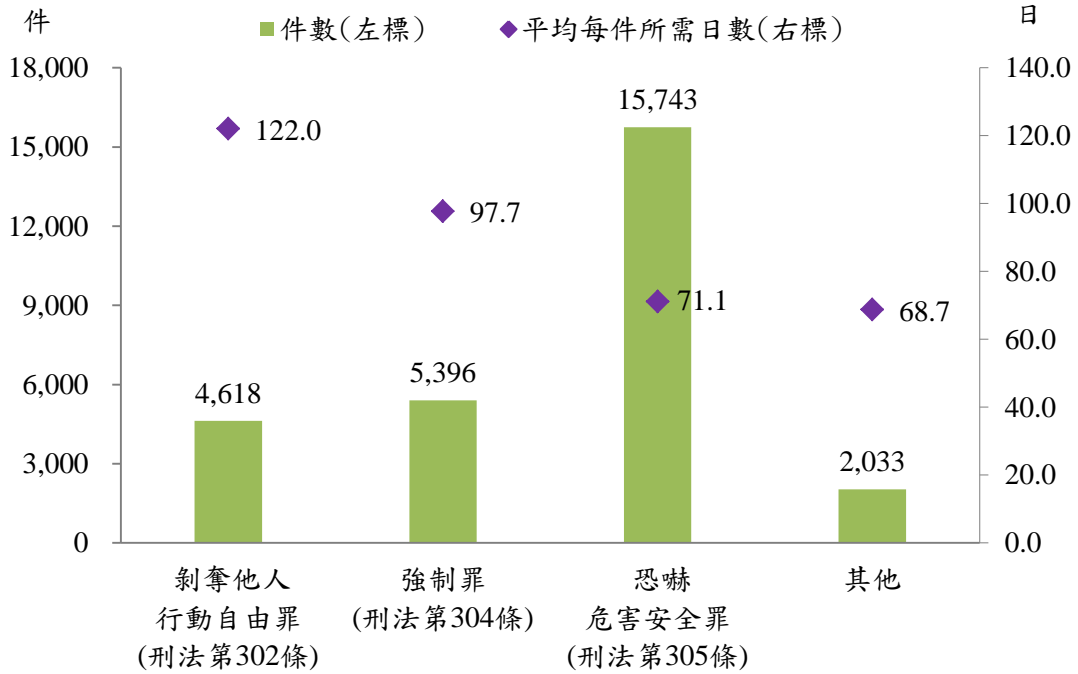
項目別	終結件數	終結案件平均每件所需日數				
		總計	起訴	緩起訴處分	不起訴處分	其他
全般刑案	4,254,067	50.8	44.2	29.3	64.4	57.0
妨害自由罪	100,449	66.5	84.6	55.1	60.2	57.9

說明：起訴含通常程序提起公訴及聲請簡易判決處刑。

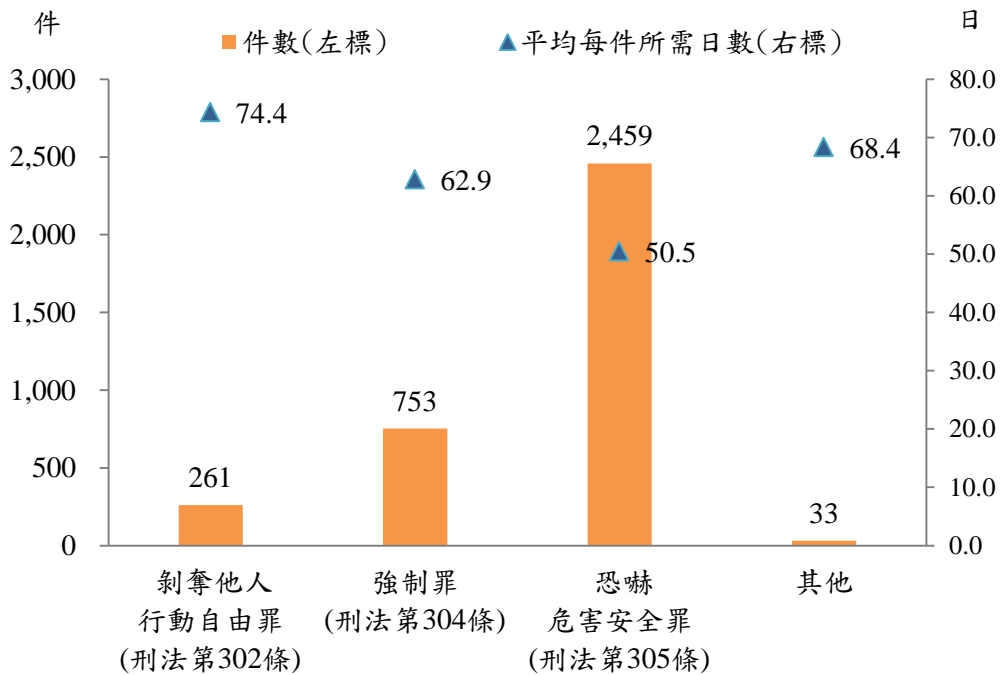
圖 2 地方檢察署辦理妨害自由罪案件偵查終結起訴及緩起訴處分
 平均每件所需日數—按涉犯法條分

98 年至 107 年

起訴



緩起訴處分



四、近 10 年執行妨害自由罪案件裁判確定有罪者判處刑名以「拘役」(占 51.5%)及「六月以下有期徒刑」者(占 40.3%)居多，二者合占九成二。

近 10 年地方檢察署執行妨害自由罪案件裁判確定有罪者 4 萬 1,575 人，判處刑名以「拘役」2 萬 1,401 人(占有罪人數 51.5%)居冠，其次為「六月以下有期徒刑」1 萬 6,766 人(占 40.3%)，二者合占九成二。觀察各年變化情形，判處「六月以下有期徒刑」者所占比率呈下降，由 98 年 46.4%降至 107 年 36.6%，判處「拘役」者則呈上升，由 98 年 42.1% 升至 107 年 56.2%。(詳表 3)

表 3 地方檢察署執行妨害自由罪案件裁判確定情形

項目別	單位：人、%									
	總計	有罪							無罪	其他
		計	有期徒刑			拘役	罰金	免除其刑		
			六月以下	逾六月未滿一年	一年以上					
人 數 (人)										
98年至107年	47,647	41,575	16,766	1,559	803	21,401	1,013	33	4,222	1,850
98年	4,451	3,961	1,838	244	130	1,668	77	4	358	132
99年	4,479	3,852	1,733	214	101	1,699	104	1	412	215
100年	4,655	4,094	1,771	188	92	1,935	106	2	395	166
101年	4,708	4,128	1,725	178	83	2,011	129	2	404	176
102年	4,750	4,204	1,686	164	98	2,159	97	-	380	166
103年	4,672	4,042	1,621	130	57	2,149	83	2	457	173
104年	4,582	3,948	1,565	129	41	2,132	80	1	484	150
105年	4,816	4,185	1,546	108	42	2,386	97	6	416	215
106年	5,362	4,623	1,620	92	79	2,712	112	8	455	284
107年	5,172	4,538	1,661	112	80	2,550	128	7	461	173
結 構 比 (%)										
98年至107年	100.0	40.3	3.7	1.9	51.5	2.4	0.1			
98年	100.0	46.4	6.2	3.3	42.1	1.9	0.1			
99年	100.0	45.0	5.6	2.6	44.1	2.7	0.0			
100年	100.0	43.3	4.6	2.2	47.3	2.6	0.0			
101年	100.0	41.8	4.3	2.0	48.7	3.1	0.0			
102年	100.0	40.1	3.9	2.3	51.4	2.3	-			
103年	100.0	40.1	3.2	1.4	53.2	2.1	0.0			
104年	100.0	39.6	3.3	1.0	54.0	2.0	0.0			
105年	100.0	36.9	2.6	1.0	57.0	2.3	0.1			
106年	100.0	35.0	2.0	1.7	58.7	2.4	0.2			
107年	100.0	36.6	2.5	1.8	56.2	2.8	0.2			

說明：定罪率=有罪人數/(有罪人數+無罪人數)×100%。

五、近 10 年執行妨害自由罪案件裁判確定有罪者男女比例為 9.8：1(全般刑案為 6.0：1)；年齡相較於全般刑案較為年輕。

近 10 年執行妨害自由罪案件裁判確定有罪者男女比例為 9.8：1，相較於全般刑案之 6.0：1，男女比例差距較大。年齡層未滿三十歲者所占比率 31.6%，較全般刑案 21.0% 高，三十歲以上至四十歲未滿者占 29.4% 與全般刑案占 30.3% 相近，而四十歲以上者占 38.9% 則低於全般刑案之 48.7%，顯示妨害自由罪案件有罪者相較於全般刑案較為年輕。(詳表 4)

表 4 地方檢察署執行案件裁判確定有罪者特性
98 年至 107 年

項目別	總計	性別		年齡別						
		男	女	二十歲未滿	三十歲以上至三十歲未滿	四十歲以上至四十歲未滿	五十歲以上至五十歲未滿	五十歲以上	其他	
妨害自由罪	人數(人)	41,575	37,742	3,833	1,388	11,782	12,226	8,886	7,293	-
	結構比(%)	100.0	90.8	9.2	3.3	28.3	29.4	21.4	17.5	-
全般刑案	人數(人)	1,824,485	1,565,054	259,431	33,547	350,449	552,967	475,971	411,506	45
	結構比(%)	100.0	85.8	14.2	1.8	19.2	30.3	26.1	22.6	0.0

說明：本表不含法人(妨害自由罪案件無法人)。

綜上分析，近 10 年地方檢察署辦理妨害自由罪案件偵查終結人數 15 萬 1,158 人，起訴比率 27.0%，較全般刑案低 14.7 個百分點；而不起訴處分原因以犯罪嫌疑不足者(占 89.4%)最多；起訴及緩起訴處分者皆以涉犯刑法第 305 條「恐嚇危害安全罪」最多；偵查終結案件平均每件所需日數為 66.5 日，較全般刑案(50.8 日)高 15.7 日。近 10 年執行妨害自由罪案件裁判確定有罪者判處刑名以「拘役」及「六月以下有期徒刑」者居多，二者合占九成二。有罪者中，未滿三十歲者占 31.6% 較全般刑案之 21.0% 高。

現今民主法治社會，民眾常因對妨害自由罪認知不足而觸法，為保障人民之基本權利，及減少犯罪嫌疑不足案件進入刑事程序而浪費司法資源與民眾寶貴時間，如何提升民眾對妨害自由罪之法律認知為當前重要之課題。