中　華　民　國

# 法 務 統 計 年 報

112 年

法務部統計處　編印

# 編輯說明

一、法務統計年報（以下簡稱本年報）內容計分六大部分，第一部分為「法務部組織」，簡介本部組織架構。第二部分為「各級檢察署訴訟管轄區域」，簡介一、二、三審檢察署機關所在地及所管轄行政區域。第三部分為「行政執行機關管轄區域」，簡介行政執行署及各分署機關所在地及所轄區域。第四部分為「提要分析」，分別就本部法律事務、檢察、矯正、司法保護、廉政、行政執行等業務現況及執行績效統計分析，並輔以簡表及統計圖。第五部分為「統計表」，陳示近 10 年法務部及所屬機關各項業務執行過程與結果之統計表。第六部分附錄「統計紀事簡表」及「法務部矯正署所屬矯正機關合署辦公及附設情形」，前者係就各年間對法務統計數據產生影響之因素及其影響情形予以摘述，包括刑事法律修正與制定、治安政策及措施之變革等；後者列明矯正機關合署辦公及附設情形，以協助讀者瞭解矯正機關核定容額之涵蓋範圍。

二、本年報所列資料，以最新年度版本為主，並將近 10 年資料一併刊列，俾便長期時間數列之比較。至於各年數字若與以前年度出刊各版有出入者，以本期年報所列數字為準。

三、本年報各表所稱「年」係指全年；「年底」係指該年 12 月底；重要名詞定義及說明，分別註明於各該統計表下端。配合表列單位，統計數據採四捨五入陳示。

四、本年報所用符號或簡字代表之意義分述如下：

| | |
|---|---|
| ⓟ 初步統計數 | ⓡ 修正數 |
| … 數值尚未發布 | — 無數值或數值無統計 |
| -- 數值無意義 | 0 數值不及半單位 |

# 目　　錄

壹、法務部組織 .....1-1
貳、各級檢察署訴訟管轄區域 .....2-1
參、行政執行機關管轄區域 .....3-1
肆、提要分析 .....4-1
一、法律事務統計－國家賠償事件
（一）賠償情形.....4-3
（二）求償權行使情形.....4-3
二、檢察統計
（一）展現檢察功能
1、檢肅貪瀆..... 4-4
2、查緝電信網路詐欺..... 4-5
3、查緝毒品..... 4-6
4、防制人口販運..... 4-7
5、查扣犯罪所得..... 4-8
（二）檢察案件受理
1、新收案件結構..... 4-9
2、偵查案件新收..... 4-10
3、聲請羈押情形..... 4-10
（三）偵查案件終結
1、起訴情形..... 4-12
2、不起訴處分..... 4-13
3、緩起訴處分..... 4-14
4、轉介鄉鎮調解案件..... 4-16
5、再議案件..... 4-17

（四）裁判確定執行情形
1、確定判決 4-18
2、緩刑 4-19
3、易科罰金 4-20
4、認罪協商 4-21
5、沒收犯罪所得 4-22
6、非常上訴 4-23
（五）重要案件
1、重大刑事案件 4-24
2、公共危險罪 4-25
3、酒駕案件 4-26
4、毒品犯罪 4-27
5、暴力犯罪 4-28
6、智慧財產刑事案件 4-29
7、性侵害案件 4-30
8、兩性犯罪 4-31
9、通訊保障及監察法案件 4-32
（六）檢察官辦案情形 4-33
（七）法醫鑑定 4-34
三、矯正統計
（一）建構合宜收容空間 4-35
（二）收容情形
1、監獄收容情形
（1）新入監人數 4-36
（2）新入監受刑人特性 4-38
（3）實際出獄人數 4-39
（4）假釋核准及執行情形 4-40
（5）核准撤銷假釋情形 4-41

（6）年底在監受刑人 ..... 4-42
2、少年矯正學校收容情形 ..... 4-43
3、看守所收容情形 ..... 4-44
4、少年觀護所收容情形 ..... 4-45
5、勒戒處所及戒治所收容情形
（1）受觀察勒戒人數 ..... 4-46
（2）受戒治人數 ..... 4-47
四、司法保護統計
（一）成年觀護
1、強化觀護處遇，落實保護功能
（1）保護管束案件收結情形 ..... 4-48
（2）保護管束案件執行與輔導情形 ..... 4-49
（3）「核心個案」加強監督 ..... 4-50
2、提升社區處遇執行成效
（1）緩起訴、附條件緩刑社區處遇 ..... 4-51
（2）易服社會勞動 ..... 4-53
（二）犯罪被害補償
1、犯罪被害補償事件收結情形 ..... 4-56
2、申請犯罪被害補償金類別 ..... 4-57
3、申請犯罪被害補償金事件決定補償情形 ..... 4-58
4、申請犯罪被害補償金終結事件被害人類別 ..... 4-59
5、申請犯罪被害補償金終結事件申請人與被害人關係 ..... 4-60
五、廉政統計
（一）廉政署肅貪成效 ..... 4-61
（二）預防貪瀆不法作為 ..... 4-62
（三）檢肅貪瀆不法情形
1、發掘線索 ..... 4-63
2、執行行政肅貪 ..... 4-63

（四）落實陽光法案，防止利益衝突 ..... 4-64
（五）強化機關安全，維護公務機密
1、公務機密維護工作 ..... 4-65
2、機關安全維護措施 ..... 4-66
六、行政執行統計
（一）行政執行案件新收情形
1、依案件種類 ..... 4-67
2、依案件屬性 ..... 4-68
（二）行政執行案件終結情形
1、依案件種類 ..... 4-69
2、依案件屬性 ..... 4-70
3、依結案時間及平均所需日數 ..... 4-71
4、依終結情形 ..... 4-72
（三）徵起金額
1、依案件種類 ..... 4-73
2、依案件屬性 ..... 4-74
伍、統計表 ..... 1
一、員工及經費統計
表 1-1. 法務部及所屬機關現有員工人數 ..... 2
表 1-2. 法務部主管本機關及所屬機關預決算概況 ..... 4
二、法律事務統計－國家賠償事件
表 2-1. 全國政府機關國家賠償事件辦理情形 ..... 6
三、檢察統計
表 3-1. 地方檢察署檢察案件收結情形 ..... 8
表 3-2. 地方檢察署檢察案件收結情形－按機關別分 ..... 10
表 3-3. 地方檢察署新收偵查案件聲請羈押情形及羈押罪名 ..... 12
表 3-4. 地方檢察署偵查案件終結情形 ..... 14

表 3-5. 地方檢察署偵查案件終結情形－按機關別分 ..... 24
表 3-6. 地方檢察署偵查案件不起訴處分情形 ..... 26
表 3-7. 地方檢察署辦理偵查案件轉介鄉鎮調解統計 ..... 28
表 3-8. 地方檢察署再議案件辦理情形 ..... 30
表 3-9. 地方檢察署再議案件辦理情形－按機關別分 ..... 32
表 3-10. 地方檢察署執行緩起訴處分金及撤銷緩起訴處分統計 ..... 34
表 3-11. 地方檢察署執行裁判確定情形 ..... 38
表 3-12. 地方檢察署執行裁判確定情形－按機關別分 ..... 50
表 3-13. 地方檢察署執行宣告及撤銷緩刑情形 ..... 52
表 3-14. 地方檢察署辦理保安處分情形 ..... 64
表 3-15. 地方檢察署辦理認罪協商案件統計 ..... 70
表 3-16. 地方檢察署執行經法院判決確定應沒收犯罪所得統計 ..... 72
表 3-17. 地方檢察署重大刑事案件偵查收結及執行裁判確定情形 .... 74
表 3-18. 地方檢察署暴力犯罪案件偵查終結起訴人數及執行裁判確定有罪人數 ..... 84
表 3-19. 地方檢察署首長指分新收案件罪名 ..... 86
表 3-20. 通訊監察書聲請案件檢察署核復及法院核發情形統計－按聲請人類別及電信監察線路種類別分 ..... 88
表 3-21. 通訊監察書聲請案件檢察署核復及法院核發情形統計－按罪名別分 ..... 90
表 3-22. 調取票聲請案件檢察署及法院核發情形統計 ..... 92
表 3-23. 高等檢察署及其檢察分署案件收結情形 ..... 94
表 3-24. 最高檢察署案件收結及審核情形 ..... 96
表 3-25. 各級檢察機關工作負荷及辦案正確性 ..... 100
表 3-26. 毒品查獲量－按當期鑑定之純質淨重 ..... 102
表 3-27. 法醫鑑定統計 ..... 104

四、矯正統計

表 4-1. 矯正機關收容情形 ..... 112

表 4-2. 矯正機關收容人數─按機關別分 ..... 114
表 4-3. 監獄受刑人人數 ..... 118
表 4-4. 監獄受刑人人數－按機關別分 ..... 120
表 4-5. 監獄新入監受刑人人數 ..... 122
表 4-6. 監獄新入監受刑人前十大罪名 ..... 132
表 4-7. 監獄實際出獄受刑人人數 ..... 134
表 4-8. 監獄假釋出獄受刑人人數 ..... 140
表 4-9. 監獄核准撤銷假釋人數 ..... 146
表 4-10. 監獄核准撤銷假釋人數－按機關別分 ..... 152
表 4-11. 監獄在監受刑人人數 ..... 154
表 4-12. 監獄在監受刑人前十大罪名 ..... 164
表 4-13. 技能訓練所強制工作受處分人數 ..... 166
表 4-14. 少年矯正學校學生人數 ..... 168
表 4-15. 少年矯正學校受感化教育學生人數 ..... 170
表 4-16. 少年矯正學校受感化教育學生人數－按機關別分 ..... 172
表 4-17. 少年矯正學校新入校受感化教育學生人數 ..... 174
表 4-18. 少年矯正學校在校受感化教育學生人數 ..... 180
表 4-19. 看守所被告及被管收人人數 ..... 186
表 4-20. 看守所被告及被管收人人數－按機關別分 ..... 188
表 4-21. 看守所新入所被告人數 ..... 190
表 4-22. 看守所出所被告及被管收人人數 ..... 196
表 4-23. 看守所在所被告人數 ..... 198
表 4-24. 少年觀護所收容少年人數 ..... 202
表 4-25. 少年觀護所收容少年人數－按機關別分 ..... 204
表 4-26. 少年觀護所新入所收容及羈押少年人數 ..... 206
表 4-27. 少年觀護所在所收容及羈押少年人數 ..... 210
表 4-28. 勒戒處所受觀察勒戒人數 ..... 214

表 4-29. 成年勒戒處所受觀察勒戒人數 ..... 216
表 4-30. 少年勒戒處所受觀察勒戒人數 ..... 220
表 4-31. 成年勒戒處所受觀察勒戒人數－按機關別分 ..... 224
表 4-32. 少年勒戒處所受觀察勒戒人數－按機關別分 ..... 225
表 4-33. 戒治所受戒治人人數 ..... 226
表 4-34. 戒治所受戒治人人數－按機關別分 ..... 232

五、司法保護統計

表 5-1. 地方檢察署保護管束收結情形 ..... 234
表 5-2. 地方檢察署保護管束未結情形 ..... 242
表 5-3. 地方檢察署緩起訴社區處遇案件收結情形 ..... 244
表 5-4. 地方檢察署緩起訴社區處遇案件未結情形 ..... 248
表 5-5. 地方檢察署附條件緩刑社區處遇案件收結情形 ..... 250
表 5-6. 地方檢察署附條件緩刑社區處遇案件未結情形 ..... 254
表 5-7. 地方檢察署易服社會勞動案件收結情形 ..... 256
表 5-8. 地方檢察署易服社會勞動案件未結情形 ..... 260
表 5-9. 地方檢察署觀護績效－個案監督與社會安全防衛 ..... 262
表 5-10. 地方檢察署觀護績效－個案輔導 ..... 266
表 5-11. 地方檢察署觀護績效－列管核心個案執行情形 ..... 270
表 5-12. 地方檢察署觀護績效－社區處遇執行情形 ..... 272
表 5-13. 地方檢察署犯罪被害補償事件新收件數 ..... 284
表 5-14. 地方檢察署犯罪被害補償事件終結情形 ..... 286
表 5-15. 地方檢察署犯罪被害補償事件未結件數 ..... 290
表 5-16. 地方檢察署申請犯罪被害補償金終結事件決定補償情形 ..... 292
表 5-17. 地方檢察署申請犯罪被害補償金終結事件被害人資料 ..... 294
表 5-18. 地方檢察署申請犯罪被害補償金終結事件申請人與被害人關係 ..... 300
表 5-19. 高等檢察署及其檢察分署犯罪被害補償事件收結情形 ..... 302

六、廉政工作統計
表 6-1. 政風機構預防貪瀆不法作為 ..... 304
表 6-2. 政風機構檢肅貪瀆不法情形 ..... 306
表 6-3. 公職人員財產申報及利益衝突迴避案件審議情形 ..... 310
表 6-4. 政風機構辦理公務機密機關安全維護及查處洩密業務案件 312
七、行政執行統計
表 7-1. 行政執行署各分署行政執行案件新收情形 ..... 314
表 7-2. 行政執行署各分署行政執行案件終結情形 ..... 322
表 7-3. 行政執行署各分署行政執行案件未結情形 ..... 344
表 7-4. 行政執行署各分署行政執行案件徵起金額 ..... 346
陸、附錄 ..... 355
附錄 1. 統計紀事簡表 ..... 357
附錄 2. 法務部矯正署所屬矯正機關合署辦公及附設情形 ..... 367

# 壹、 法務部組織

我國司法制度自清末變法開始全面革新，光緒 28 年間，清廷六部中的「刑部」改為「法部」，成為司法行政最高機關。民國建立以後，「法部」更改「司法部」。民國 17 年，依五權分立原則，成立司法院，下設司法行政部，嗣於民國 32 年改隸行政院。民國 69 年 7 月 1 日，政府為了健全司法制度，明確釐清司法權與行政權的分際，乃實施審檢分隸，將原隸屬於司法行政部的高等法院以下各級法院改隸於司法院，將司法行政部改制為法務部，仍隸屬於行政院迄今。民國 101 年 1 月 1 日配合行政院組織改造，啟動法務部新組織架構。

## 一、部本部

法務部設綜合規劃司、法制司、法律事務司、檢察司、保護司與國際及兩岸法律司等業務單位，並置多名參事；另有秘書處、人事處、會計處、統計處及資訊處等輔助單位，並應業務需要設有各種委員會。各業務單位之職掌分述如下：

綜合規劃司：規劃法務部施政方針及施政計畫。推動管考研究發展工作、行政革新、行政效能與為民服務工作。

法　制　司：審議及彙辦法務部年度立法計畫及法規整理、協助行政院及其所屬各機關法制作業等事項。

法律事務司：研修並推動民法、信託法規、財團法人法規、行政程序法規、行政罰法規、行政執行法規、國家賠償法規、政府資訊公開法規、鄉鎮市調解法規、仲裁法規及提供各機關適用法規之諮商。

檢　察　司：規劃檢察制度、督導檢察業務、研修刑事法規及辦理律師行政業務。

保　護　司：規劃督導成年觀護、更生保護、犯罪預防、法治宣教及犯罪被害人保護等業務。

國際及兩岸法律司：研擬國際及兩岸司法互助相關法規及執行司法互助請求、提供經貿法律諮詢及涉外法律服務業諮商。

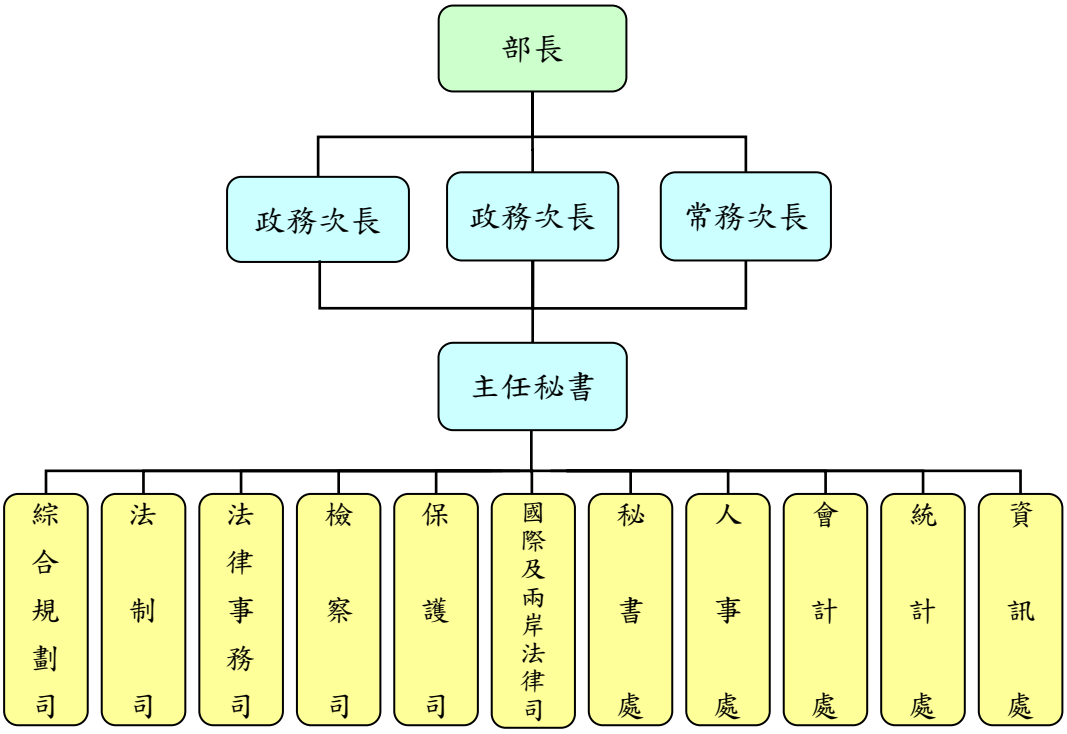


二、所屬機關

法務部所屬機關依業務性質分為檢察、調查、矯正、行政執行及廉政五大系統。直屬機關包括最高檢察署（指揮監督各級檢察署檢察事務）、臺灣高等檢察署（轄屬各高等檢察署及其檢察分署、智慧財產檢察分署、各地方檢察署）、福建高等檢察署金門檢察分署（轄屬金門地方檢察署）、調查局（轄屬各調查處、站）、行政執行署（轄屬各分署）、廉政署、矯正署(轄屬各監獄、看守所、戒治所、少年觀護所、少年矯正學校)、司法官學院、法醫研究所，合計附屬機關有 127 個。

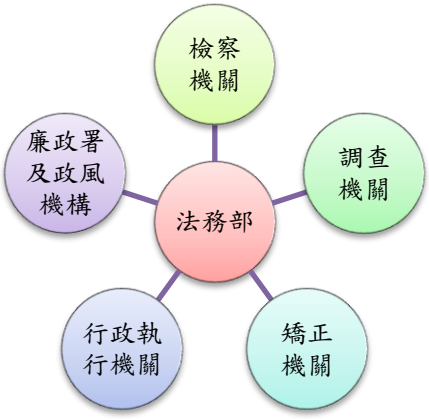

1. 檢察機關

我國檢察機關配合法院審級，設最高檢察署(107 年 5 月 23 日修正公布法院組織法，全國各級檢察署之機關名稱更正，不再冠上「法院」二字)、臺灣高等檢察署、臺灣高等檢察署臺中、臺南、高雄、花蓮檢察分署、臺灣高等檢察署智慧財產檢察分署、福建高等檢察署金門檢察分署及 22 個地方檢察署(105 年 9 月 1 日新設橋頭地方檢察署)，基於檢察一體原則，由最高檢察署檢察總長依法指揮監督該署檢察官，及高等檢察署以下各級檢察署檢察官，實施犯罪偵查、提起公訴、實行公訴、協助自訴、擔當自訴、指揮刑事裁判之執行，以及執行其他法令所定之職務。

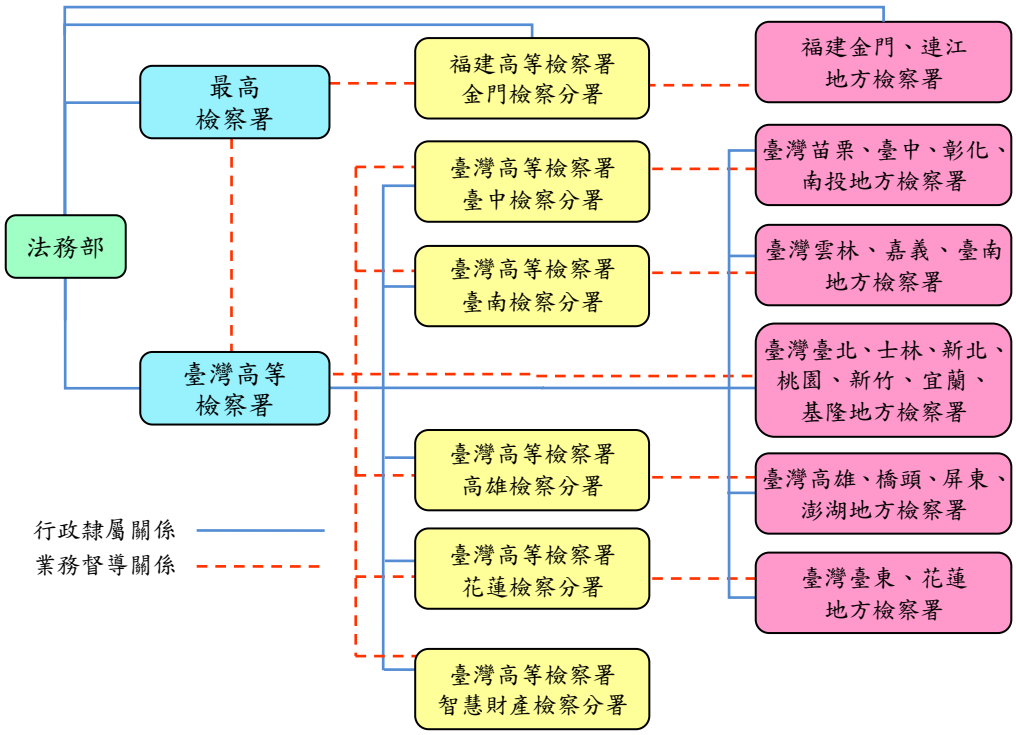


2.調查機關

依據「法務部調查局組織法」第 2 條規定，調查局掌理有關國家安全及國家利益之調查、保防事項，執行國家安全維護、機關保防、貪瀆、賄選、重大經濟犯罪、毒品犯罪、電腦犯罪及洗錢等之調查防制工作。依業務分工設有 15 個處、5 個室、1 個委員會等內部單位，下設 8 個調查處及幹部訓練所。

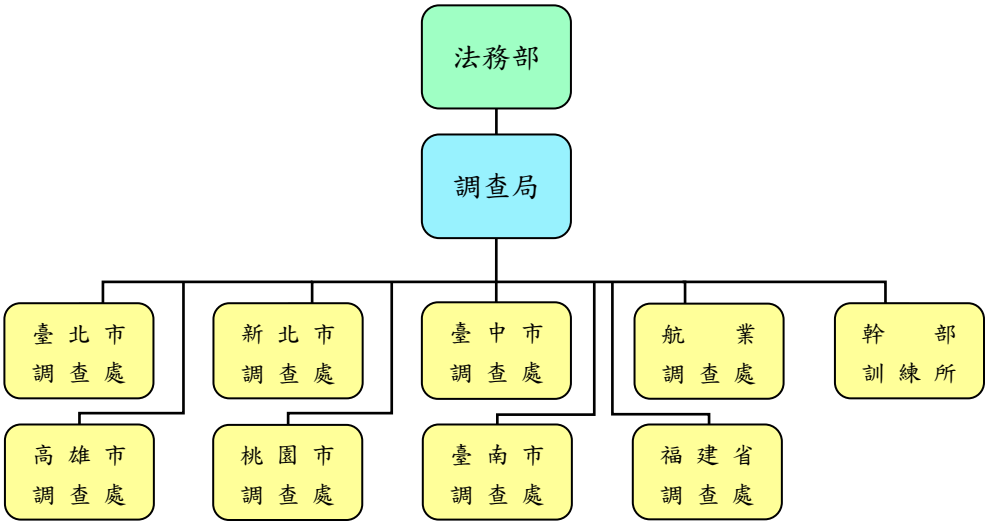


3.矯正機關

法務部所屬 51 個犯罪矯正機關，依性質可分為監獄、看守所、少年觀護所、戒治所及少年矯正學校等五類。為統一指揮系統，明確劃分權責，於 100 年 1 月 1 日成立矯正署，掌理矯正政策之規劃及矯正機關之指揮監督，原隸屬高等檢察署之看守所、少年觀護所及直屬法務部之其他矯正機關均改隸該署。

監　　獄：執行經刑事判決確定的受刑人。

看　守　所：羈押偵查或審判中的刑事被告，並附設勒戒處所收容成年受觀察勒戒人。

少年觀護所：收容調查、偵查及審判中的未滿 18 歲少年，並附設勒戒處所收容少年受觀察勒戒人。

戒　治　所：受戒治人之心理輔導、階段性處遇，自 100 年 10 月 1 日起附設勒戒處所收容成年受觀察勒戒人。

少年矯正學校：少年徒刑、拘役及感化教育受處分人。

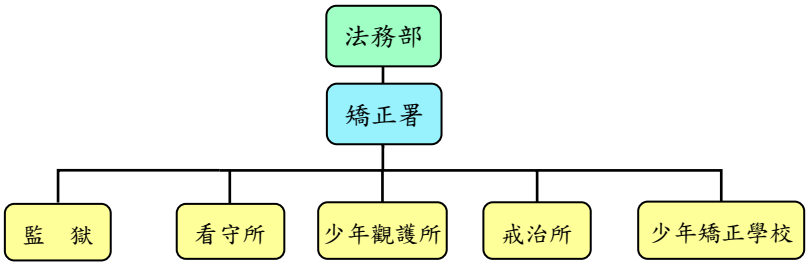

4.行政執行機關

法務部為配合行政執行法之修正施行，於民國 89 年 1 月 1 日成立行政執行署，主要執掌為關於公法上金錢給付義務強制執行聲明異議之決定及有關監督、審核、協調、聯繫等事項。民國 90 年 1 月 1 日設置台北、板橋、桃園、新竹、台中、彰化、嘉義、台南、高雄、屏東、宜蘭、花蓮等 12 個行政執行處，95 年 1 月 1 日成立士林行政執行處，並基於便民考量，於未設行政執行處之縣市，均各設置 1 個行政執行官辦公室。另為配合法務部及所屬機關之組織調整，自民國 101 年 1 月 1 日起，法務部行政執行署所屬各行政執行處改制為法務部行政執行署各分署，板橋行政執行處更名為新北分署。

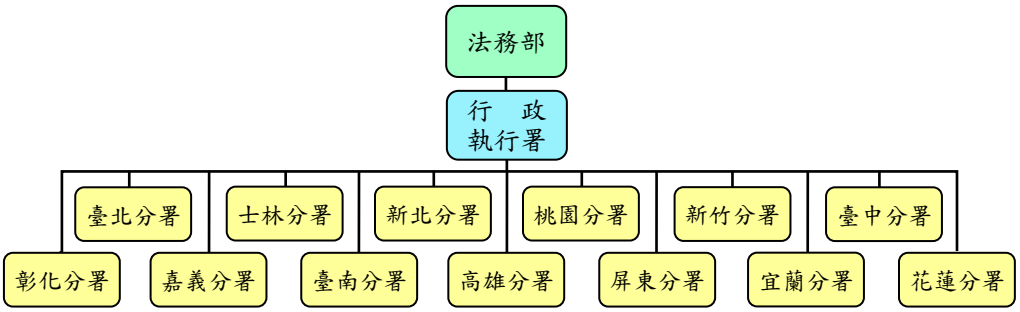


5.廉政署及政風機構

法務部為辦理國家廉政政策規劃，執行反貪、防貪及肅貪業務，於 100 年 7 月 20 日成立廉政署，掌理事項包含政風機構業務督導及政風機構組織、人員管理之擬議及執行。各機關政風機構，依據「政風機構人員設置管理條例」，掌理機關員工貪瀆不法之預防、發掘及檢舉案件處理、公務機密、機關安全維護等有關政風事項。

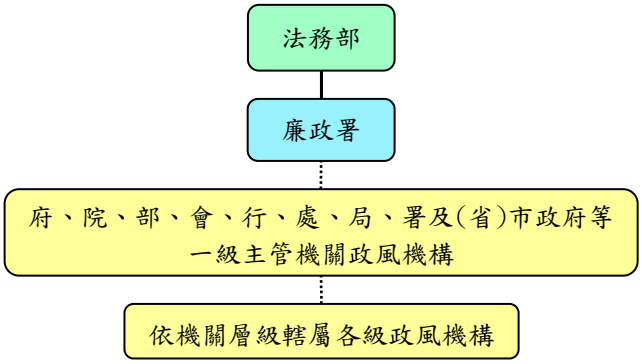

# 貳、各級檢察署訴訟管轄區域

| 名　　稱 | 位　置 | 轄　區 |
|---|---|---|
| 第一審檢察署 | | |
| 臺灣臺北地方檢察署 | 臺北市中正區 | 臺北市：中山區、大安區、松山區、信義區、中正區、萬華區、文山區<br>新北市：新店區、石碇區、深坑區、坪林區、烏來區 |
| 臺灣士林地方檢察署 | 臺北市士林區 | 臺北市：士林區、北投區、大同區、內湖區、南港區<br>新北市：汐止區、淡水區、八里區、三芝區、石門區 |
| 臺灣新北地方檢察署 | 新北市土城區 | 新北市：板橋區、三重區、永和區、中和區、新莊區、土城區、蘆洲區、三峽區、樹林區、鶯歌區、泰山區、林口區、五股區 |
| 臺灣桃園地方檢察署 | 桃園市桃園區 | 桃園市所轄行政區域 |
| 臺灣新竹地方檢察署 | 新竹縣竹北市 | 新竹市、新竹縣所轄行政區域 |
| 臺灣苗栗地方檢察署 | 苗栗縣苗栗市 | 苗栗縣所轄行政區域 |
| 臺灣臺中地方檢察署 | 臺中市西區 | 臺中市所轄行政區域 |
| 臺灣彰化地方檢察署 | 彰化縣員林市 | 彰化縣所轄行政區域 |
| 臺灣南投地方檢察署 | 南投縣南投市 | 南投縣所轄行政區域 |
| 臺灣雲林地方檢察署 | 雲林縣虎尾鎮 | 雲林縣所轄行政區域 |
| 臺灣嘉義地方檢察署 | 嘉義市東區 | 嘉義市、嘉義縣所轄行政區域 |
| 臺灣臺南地方檢察署 | 臺南市安平區 | 臺南市所轄行政區域 |
| 臺灣高雄地方檢察署 | 高雄市前金區 | 高雄市：前金區、新興區、鹽埕區、鼓山區、旗津區、苓雅區、三民區、前鎮區、小港區、鳳山區、林園區、大寮區 |
| 臺灣橋頭地方檢察署 | 高雄市橋頭區 | 高雄市：橋頭區、左營區、楠梓區、大樹區、鳥松區、仁武區、大社區、岡山區、燕巢區、 |

| 名　　稱 | 位　置 | 轄　區 |
|---|---|---|
| | | 永安區、彌陀區、梓官區、路竹區、阿蓮區、湖內區、茄萣區、田寮區、旗山區、美濃區、內門區、甲仙區、杉林區、六龜區、那瑪夏區、桃源區、茂林區 |
| 臺灣屏東地方檢察署 | 屏東縣屏東市 | 屏東縣所轄行政區域 |
| 臺灣臺東地方檢察署 | 臺東縣臺東市 | 臺東縣所轄行政區域 |
| 臺灣花蓮地方檢察署 | 花蓮縣花蓮市 | 花蓮縣所轄行政區域 |
| 臺灣宜蘭地方檢察署 | 宜蘭縣宜蘭市 | 宜蘭縣所轄行政區域 |
| 臺灣基隆地方檢察署 | 基隆市信義區 | 基隆市所轄行政區域<br>新北市：瑞芳區、平溪區、雙溪區、貢寮區、金山區、萬里區 |
| 臺灣澎湖地方檢察署 | 澎湖縣馬公市 | 澎湖縣所轄行政區域 |
| 福建金門地方檢察署 | 金門縣金城鎮 | 金門縣所轄行政區域 |
| 福建連江地方檢察署 | 連江縣南竿鄉 | 連江縣所轄行政區域 |
| 第二審檢察署 | | |
| 臺灣高等檢察署 | 臺北市中正區 | 臺灣臺北、士林、新北、桃園、新竹、宜蘭、基隆地方檢察署 |
| 臺灣高等檢察署臺中檢察分署 | 臺中市西區 | 臺灣苗栗、臺中、彰化、南投地方檢察署 |
| 臺灣高等檢察署臺南檢察分署 | 臺南市中西區 | 臺灣雲林、嘉義、臺南地方檢察署 |
| 臺灣高等檢察署高雄檢察分署 | 高雄市鼓山區 | 臺灣高雄、橋頭、屏東、澎湖地方檢察署 |
| 臺灣高等檢察署花蓮檢察分署 | 花蓮縣花蓮市 | 臺灣花蓮、臺東地方檢察署 |
| 臺灣高等檢察署智慧財產檢察分署 | 臺北市中正區 | 全國 |
| 福建高等檢察署金門檢察分署 | 金門縣金城鎮 | 福建金門、連江地方檢察署 |
| 第三審檢察署 | | |
| 最高檢察署 | 臺北市中正區 | 全國最高檢察機關，辦理第三審檢察事務 |

# 參、行政執行機關管轄區域

| 名　　稱 | 位　置 | 轄　區 |
|---|---|---|
| 行政執行署 | 臺北市內湖區 | 全國最高行政執行機關，辦理公法上金錢給付義務強制執行事項 |
| 臺北分署 | 臺北市中山區 | 臺北市：松山區、信義區、大安區、中山區、中正區、萬華區、文山區<br>新北市：新店區、深坑區、石碇區、坪林區、烏來區<br>福建省：金門縣 |
| 士林分署 | 臺北市內湖區 | 臺北市：大同區、南港區、內湖區、士林區、北投區<br>新北市：汐止區、淡水區、三芝區、石門區、八里區<br>福建省：連江縣 |
| 新北分署 | 新北市新莊區 | 新北市：板橋區、三重區、永和區、中和區、新莊區、土城區、蘆洲區、樹林區、鶯歌區、三峽區、五股區、泰山區、林口區 |
| 桃園分署 | 桃園市桃園區 | 桃園市所轄行政區域 |
| 新竹分署 | 新竹市東區 | 新竹市、新竹縣、苗栗縣所轄行政區域 |
| 臺中分署 | 臺中市西區 | 臺中市所轄行政區域 |
| 彰化分署 | 彰化縣彰化市 | 彰化縣、南投縣所轄行政區域 |
| 嘉義分署 | 嘉義市東區 | 嘉義縣、嘉義市、雲林縣所轄行政區域 |
| 臺南分署 | 臺南市中西區 | 臺南市所轄行政區域 |
| 高雄分署 | 高雄市苓雅區 | 高雄市、澎湖縣所轄行政區域 |
| 屏東分署 | 屏東縣屏東市 | 屏東縣所轄行政區域 |
| 花蓮分署 | 花蓮縣花蓮市 | 花蓮縣、臺東縣所轄行政區域 |
| 宜蘭分署 | 宜蘭縣宜蘭市 | 宜蘭縣、基隆市所轄行政區域<br>新北市：瑞芳區、平溪區、雙溪區、貢寮區、金山區、萬里區 |

# 肆、提要分析

# 一、法律事務統計－國家賠償事件

## （一）賠償情形

依據國家賠償法規定，國家應付損害賠償責任，一為人的因素，即公務員（指依法令從事公務之人員）故意、過失或怠於執行職務造成人民自由或權利受損害（國家賠償法第 2 條）；另一為物的因素，即公有公共設施因設置或管理有欠缺，致人民生命、身體、人身自由或財產受損害（國家賠償法第 3 條）。112 年全國政府機關新收請求國家賠償事件計 2,482 件（中央機關 877 件），較上年之 2,547 件減少 65 件或 2.6%。經協議成立賠償 180 件（中央機關 9 件）與訴訟判決賠償 57 件（中央機關 11 件），兩者合計獲賠償 237 件（中央機關 20 件），其中 45 件屬國家賠償法第 2 條規定之賠償，餘 192 件屬國家賠償法第 3 條規定之賠償。賠償總金額計新臺幣 1 億 4,800 萬元（中央機關 1,724 萬元）。（表 1-1）

## （二）求償權行使情形

各賠償義務機關於賠償後，依法對公務員有故意或重大過失，或就損害原因有應負責任之人行使求償權。經統計 112 年賠償義務機關行使求償權者計 19 件，求償獲賠件數 73 件（含舊受案件）、總金額為新臺幣 1,154 萬元（中央機關 194 萬元）。（表 1-1）

表 1-1 全國政府機關國家賠償事件辦理情形

| 項目 | 新收件數 | | 賠償件數 | | | | 賠償總金額 | | 行使求償權件數 | | 求償獲賠情形 | |
|---|---|---|---|---|---|---|---|---|---|---|---|---|
| | | 中央機關 | 總計 | 中央機關 | 依第2條國家賠償法成立者 | 依第3條國家賠償法成立者 | | 中央機關 | | 中央機關 | 件數 | 金額 |
| 別 | 件 | 件 | 件 | 件 | 件 | 件 | 新臺幣萬元 | 新臺幣萬元 | 件 | 件 | 件 | 新臺幣萬元 |
| 108年 | 2,268 | 833 | 285 | 20 | 26 | 259 | 11,918 | 2,187 | 43 | - | 68 | 216 |
| 109年 | 2,056 | 751 | 270 | 15 | 39 | 231 | 13,811 | 4,260 | 43 | 1 | 62 | 1,741 |
| 110年 | 2,095 | 730 | 262 | 19 | 37 | 225 | 12,748 | 6,290 | 39 | 1 | 63 | 2,504 |
| 111年 | 2,547 | 1,064 | 284 | 17 | 55 | 229 | 17,787 | 4,178 | 38 | 1 | 76 | 1,067 |
| 112年 | 2,482 | 877 | 237 | 20 | 45 | 192 | 14,800 | 1,724 | 19 | 4 | 73 | 1,154 |

資料來源：法務部法律事務司
說　　明：國家賠償詳細資料請參閱法務部全球資訊網〈https://www.moj.gov.tw〉法治視窗/法律資源/國家賠償。

## 二、檢察統計

### （一）展現檢察功能

近年來法務部實施多面向打擊犯罪策略，除持續肅貪、查賄，落實執行各項反毒措施，並查扣犯罪所得，斷絕犯罪誘因，亦賡續加強偵辦人口販運、性侵害、盜版仿冒等案件，推動執行反詐騙行動等治安工作，全力嚴懲不法，以有效保障民眾安全，維護社會正義。

#### 1、檢肅貪瀆

為與國際反貪腐趨勢接軌，兼顧公私部門廉潔及倫理規範，法務部自98年7月8日採國際透明組織倡議之「國家廉政體系」概念，以多元策略整合國家各部門之力量提升廉政，推出「國家廉政建設行動方案」，截至112年12月底止，列管貪瀆案件起訴5,178件、1萬5,164人；貪瀆列管案件經法院裁判確定移送檢察機關執行有罪1萬8,588罪次，定罪率77.5%。（表2-1）

表2-1 地方檢察署辦理檢肅貪瀆案件統計

| 項目別 | 偵查終結 | | | 截至112年底止 | | | |
|---|---|---|---|---|---|---|---|
| | 起訴件數 | 起訴人數 | 圖利罪 | 執行有裁判確定罪 A | 經判決為圖利罪有罪 | 執行無裁判確定罪 B | 定罪率 A/(A+B)×100 |
| | 件 | 人 | 人 | 罪次 | 罪次 | 罪次 | % |
| 國家廉政建設行動方案(98年7月-112年12月) | 5,178 | 15,164 | 1,700 | 18,588 | 699 | 5,411 | 77.5 |

資料來源：最高檢察署統計室

說明：1.本表係針對國家廉政建設行動方案實施後，對每名起訴被告截至統計期止，歷次各罪(罪名不限貪瀆罪)送地檢署執行之裁判確定情形予以統計，並以案件起訴時為統計時點。

2.圖利罪係以刑法第131條及貪污治罪條例第6條第1項第4、5款起訴者為範圍。

3.同一貪瀆犯罪事實中有一公務員依貪瀆罪起訴時，同案其餘被告，不論身分為公務員或民眾， 及最後終結罪名是否為貪瀆罪，皆列入統計。

2、查緝電信網路詐欺

面對電信等詐欺案件犯罪型態與技術不斷演化，行政院於 112 年 7 月訂頒「新世代打擊詐欺策略行動綱領 1.5 版」，精進「識詐、堵詐、阻詐、懲詐」4 大面向，運用公私協力推動各項防詐作為，達到「減少接觸、減少誤信、減少損害」3 減目標。法務部負責偵查打擊犯罪「懲詐」，結合檢警調全面查緝各類詐騙犯嫌，減少被害損失。

112 年地方檢察署終結電信網路詐欺案件計 23 萬 1,400 件，較上年增加 7 萬 4,496 件或 47.5%。偵查終結 26 萬 5,377 人，其中起訴 7 萬 6,482 人，較上年增加 25.9%，起訴人數占終結人數比率為 28.8%。112 年法院裁判確定移送檢察機關執行有罪 2 萬 6,700 人，定罪率 94.9%。（表 2-2、圖 2-1）

表 2-2 地方檢察署辦理電信網路詐欺案件統計

| 項目別 | 偵查終結數 | 偵查終結人數 | | | | | | 執行裁判確定人數 | | | 定罪率 |
|---|---|---|---|---|---|---|---|---|---|---|---|
| | | 計 | 起訴 | 起訴比率 | 緩起訴處分 | 不起訴處分 | 其他 | 有罪 | 無罪 | 其他 | |
| | | A | B | B/A ×100 | | | | C | D | | C/(C+D) ×100 |
| | 件 | 人 | 人 | % | 人 | 人 | 人 | 人 | 人 | 人 | % |
| 108年 | 42,448 | 60,586 | 21,525 | 35.5 | 303 | 18,557 | 20,201 | 10,949 | 826 | 474 | 93.0 |
| 109年 | 56,927 | 84,263 | 24,746 | 29.4 | 337 | 29,432 | 29,748 | 13,272 | 979 | 635 | 93.1 |
| 110年 | 90,974 | 115,558 | 38,478 | 33.3 | 420 | 46,443 | 30,217 | 12,604 | 861 | 645 | 93.6 |
| 111年 | 156,904 | 187,183 | 60,769 | 32.5 | 294 | 68,355 | 57,765 | 19,729 | 1,083 | 1,095 | 94.8 |
| 112年 | 231,400 | 265,377 | 76,482 | 28.8 | 345 | 108,379 | 80,171 | 26,700 | 1,446 | 1,383 | 94.9 |

說明：1.電信網路詐欺案件包括以網路、電話、簡訊等方式進行詐欺、恐嚇之犯罪行為。
2.起訴包含通常程序提起公訴及聲請簡易判決處刑。

圖 2-1 地方檢察署辦理電信網路詐欺案件終結人數

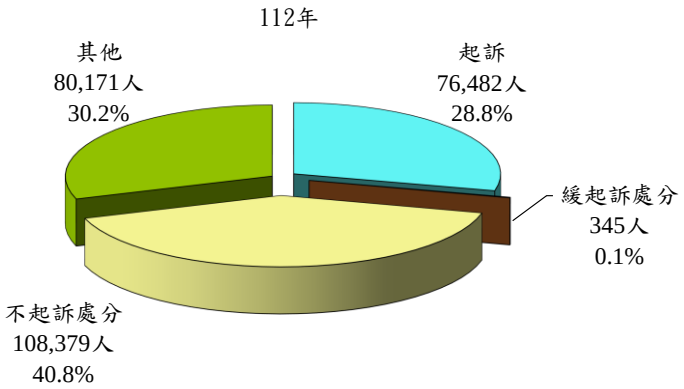

3、查緝毒品

112 年查獲之毒品，按當期鑑定純質淨重統計共計 18 萬 2,691.6 公斤，較上年增加 17 萬 2,775.2 公斤或 1,742.3%，主因查獲來自印尼之第三級毒品卡痛多達 17 萬 5 千餘公斤所致。鑑定純質淨重當中，第三級毒品 17 萬 9,647.9 公斤（占 98.3%）、第二級毒品 1,627.1 公斤（占 0.9%）、第四級毒品 1,250.0 公斤（占 0.7%）、第一級毒品 166.5 公斤（占 0.1%）。（表 2-3）

就各級毒品種類查獲量分析，第一級毒品以海洛因 159.0 公斤（占 95.5%）最多；第二級毒品以安非他命 915.5 公斤（占 56.3%）最多；第三級毒品以卡痛為主，計 17 萬 5,355.0 公斤（占 97.6%）；第四級毒品以先驅原料居多，計 1,249.6 公斤（占 99.9%）。（表 2-3）

表 2-3 各類毒品查獲量－按當期鑑定之純質淨重

單位：公斤

| 項目別 | | 總計 | 第一級毒品 | 海洛因 | 第二級毒品 | 大麻 | 安非他命 | 第三級毒品 | 愷他命 | 卡痛 | 第四級毒品 | 先驅原料 |
|---|---|---|---|---|---|---|---|---|---|---|---|---|
| 108年 | | 9,476.5 | 536.0 | 535.6 | 1,745.8 | 119.5 | 1,594.8 | 4,327.7 | 4,183.5 | 20.0 | 2,867.0 | 2,866.4 |
| 109年 | | 8,155.5 | 341.6 | 341.5 | 1,408.5 | 109.4 | 1,290.7 | 1,608.3 | 1,412.9 | 13.0 | 4,797.0 | 4,790.2 |
| 110年 | | 3,551.6 | 220.1 | 219.6 | 595.2 | 90.7 | 502.5 | 1,326.8 | 1,143.7 | 2.2 | 1,409.6 | 1,405.4 |
| 111年 | | 9,916.4 | 460.5 | 458.4 | 2,255.0 | 916.8 | 1,323.2 | 2,970.6 | 2,896.7 | - | 4,230.3 | 4,226.4 |
| 112年 | | **182,691.6** | **166.5** | **159.0** | **1,627.1** | **689.0** | **915.5** | **179,647.9** | **4,202.4** | **175,355.0** | **1,250.0** | **1,249.6** |
| *較上年增減量* | | **172,775.2** | **-294.0** | **-299.4** | **-627.9** | **-227.8** | **-407.7** | **176,677.3** | **1,305.7** | **--** | **-2,980.3** | **-2,976.8** |
| 毒品來源地區別 | 我國 | **2,523.4** | 4.6 | 4.4 | 280.9 | 15.0 | 265.4 | 1,242.0 | 1,186.4 | - | 995.9 | 995.9 |
| | 大陸地區 | **256.1** | - | - | 0.0 | 0.0 | - | 34.0 | - | - | 222.1 | 221.8 |
| | 香港 | **75.3** | - | - | 54.2 | 19.7 | 34.5 | 0.2 | - | - | 20.9 | 20.8 |
| | 泰國 | **913.8** | 106.2 | 106.2 | 85.0 | 64.2 | 20.8 | 722.5 | 722.5 | - | 0.0 | - |
| | 馬來西亞 | **94.2** | 16.9 | 16.9 | 60.6 | 3.0 | 57.6 | 16.7 | 16.7 | - | - | - |
| | 緬甸 | **762.7** | - | - | 199.5 | - | 199.5 | 563.2 | 563.2 | - | - | - |
| | 越南 | **246.0** | 13.4 | 13.4 | 232.6 | 12.5 | 220.1 | - | - | - | 0.0 | - |
| | 印尼 | **175,355.0** | - | - | - | - | - | 175,355.0 | - | 175,355.0 | - | - |
| | 美國 | **215.3** | - | - | 212.2 | 132.2 | 57.9 | 3.1 | 3.1 | - | - | - |
| | 加拿大 | **437.2** | - | - | 437.2 | 437.2 | - | - | - | - | 0.0 | - |
| | 其他地區 | **321.1** | 15.5 | 15.5 | 34.7 | 0.1 | 34.5 | 268.2 | 267.8 | - | 2.7 | 2.7 |
| | 地區不明 | **1,491.7** | 10.0 | 2.6 | 30.2 | 5.1 | 25.1 | 1,443.1 | 1,442.7 | - | 8.4 | 8.4 |

資料來源：法務部調查局、內政部警政署、國防部憲兵指揮部、海洋委員會海巡署及財政部關務署。

說明：1.毒品來源地區別係由各查獲機關依毒品包裝或走私來源地區或毒犯之自白判別統計，包括轉口地，並不專指原始生產地區。如無法判明則列入地區不明欄；地區不明欄亦包括毒犯街頭交易或持有、施用等被緝獲其毒品來源無法判明之資料。

2.本表數字均以公克整理計算，再採四捨五入法進位為公斤陳示，故細數之和與相關總數間偶有些微差異。

3.為求彙編數據正確性，聯合數機關查緝毒品案件，其緝獲毒品數量不予重複登載。

4.第一級毒品鴉片，第二級毒品罌粟、古柯及大麻，第三級毒品卡痛等非合成毒品以淨重統計；安非他命含甲基安非他命；本表不含種子。

4、防制人口販運

美國國務院於 112 年 6 月 15 日公布 2023 年全球防制人口販運評比結果，我國名列第 1 級國家，連續第 14 年獲得肯定，顯見我國防制人口販運整體作為，在推動預防面、查緝起訴面、保護面及夥伴關係等策略奏效，充分展現公私協力、跨域合作、打擊非法、保障人權的具體成果。依人口販運防制法定義人口販運罪為：從事人口販運，而犯人口販運防制法、刑法、勞動基準法、兒童及少年性剝削防制條例或其他相關之罪。

112 年地方檢察署辦理人口販運案件，偵查終結計 489 件、957 人，其中起訴 404 人，起訴比率 42.2%；偵查中羈押人數 53 人。112 年法院裁判確定移送檢察機關執行有罪 56 人，其中判處六月以下有期徒刑者占 8.9%，逾六月至一年未滿者占 1.8%，一年以上至二年未滿者占 41.1%，二年以上有期徒刑者占 48.2%。（表 2-4、圖 2-2）

表 2-4 地方檢察署辦理人口販運案件統計

| 項目別 | 偵查中羈押人數 | 偵查終結 | | 起訴 | | 緩起訴處分 | | 起訴比率 | 裁判確定有罪執行人數 |
|---|---|---|---|---|---|---|---|---|---|
| | 人 | 件 | 人 | 件 | 人 | 件 | 人 | % | 人 |
| 108年 | 18 | 148 | 322 | 71 | 122 | 3 | 10 | 37.9 | 50 |
| 109年 | 23 | 174 | 387 | 78 | 132 | 1 | 1 | 34.1 | 55 |
| 110年 | 12 | 145 | 258 | 58 | 78 | 5 | 12 | 30.2 | 73 |
| 111年 | 47 | 298 | 617 | 154 | 326 | - | - | 52.8 | 72 |
| 112年 | 53 | 489 | 957 | 231 | 404 | 4 | 4 | 42.2 | 56 |

說明：1.起訴包含通常程序提起公訴及聲請簡易判決處刑。
2.起訴比率＝起訴人數／偵查終結人數×100%。

圖 2-2 地方檢察署執行人口販運案件裁判確定有罪者刑名
112 年

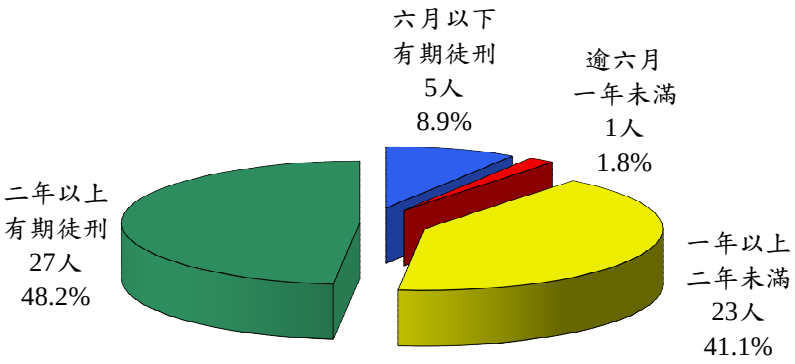

5、查扣犯罪所得

因應 105 年 7 月 1 日施行沒收新制，刑法及刑事訴訟法關於犯罪所得之沒收追徵範圍、查扣等規定大幅修正，為利檢察機關辦理犯罪所得之追查、扣押、禁止處分、沒收、變價及司法互助等事項，及建立檢察機關追討犯罪所得之相關資訊平台建置、督考、執行及分案等事項之原則性規範，法務部於 106 年 1 月 17 日函訂「檢察機關追討犯罪所得實施要點」，務求澈底剝奪不法所得，斷絕犯罪人之利基，進而杜絕犯罪誘因。

112 年地方檢察署查扣犯罪所得金額（不含外幣部分）計 14 億 2,669 萬元，較上年減少 6 億 6,404 萬元或 31.8%。依罪名分析，以詐欺罪 3 億 1,670 萬元占 22.2%最多，違反銀行法 2 億 7,466 萬元占 19.3%次之，其他依序為違反稅捐稽徵法 2 億 3,191 萬元占 16.3%、違反貪污治罪條例 1 億 6,877 萬元占 11.8%，其餘罪名占比均不及 6.0%。（表 2-5）

表 2-5 地方檢察署辦理偵審中查扣犯罪所得案件金額統計

單位：新臺幣萬元

| 項目別 | 總計 | 詐欺罪 | 銀行法 | 稅捐稽徵法 | 貪污治罪條例 | 洗錢防制法 | 賭博罪 | 毒品危害防制條例 | 侵占罪 | 其他 |
|---|---|---|---|---|---|---|---|---|---|---|
| 108年 | 140,184 | 14,902 | 55,913 | 951 | 5,141 | 6,350 | 9,998 | 12,509 | 28 | 34,393 |
| 109年 | 148,053 | 49,467 | 65,029 | 5,018 | 5,469 | 1,405 | 7,275 | 2,861 | 93 | 11,435 |
| 110年 | 142,060 | 23,814 | 5,949 | 500 | 39,279 | 43,365 | 5,005 | 4,415 | 3,599 | 16,133 |
| 111年 | 209,073 | 25,112 | 41,728 | - | 18,104 | 2,038 | 5,988 | 10,045 | 115 | 105,943 |
| 112年 | 142,669 | 31,670 | 27,466 | 23,191 | 16,877 | 7,831 | 5,975 | 5,202 | 4,837 | 19,621 |
| 結構比(%) | 100.0 | 22.2 | 19.3 | 16.3 | 11.8 | 5.5 | 4.2 | 3.6 | 3.4 | 13.8 |

說明：1.本表不含查扣外幣金額。

2.金額計算單位為新臺幣萬元，因尾數採四捨五入計算，故細項之和與其總數間偶有些微差異。

（二）檢察案件受理

1、新收案件結構

檢察機關新收檢察案件，按性質分為刑事偵查案件、執行案件及其他案件，其中依刑事訴訟程序之告訴、告發、自首，司法警察或其他機關移送，檢察官知有犯罪嫌疑自動檢舉偵辦等案件均屬於偵查案件；各級法院裁判確定後移送檢察機關依法指揮執行，延長或免除或許可保安處分之執行、免除刑之執行、撤銷緩刑之宣告、撤銷保護管束、定應執行之刑、累犯更定其刑等聲請案件，及假釋中或刑之赦免後，聲請付保安處分案件等之執聲案件經法院裁定後再付執行者均為執行案件；至於前述偵查與執行案件以外之案件（如檢察官參與民事與非訟事件）則屬其他案件。

112 年地方檢察署新收檢察案件為 248 萬 7,299 件，其中偵查案件 73 萬 3,505 件，占 29.5%；執行案件 31 萬 7,307 件，占 12.8%；其他案件則有 143 萬 6,487 件，占 57.8%。（表 2-6）

表 2-6 地方檢察署新收檢察案件統計

| 項目別 | 總計 | 比率 | 偵查案件 | 比率 | 執行案件 | 比率 | 其他案件 | 比率 |
|---|---|---|---|---|---|---|---|---|
| | 件 | % | 件 | % | 件 | % | 件 | % |
| 108年 | 2,148,943 | 100.0 | 470,896 | 21.9 | 335,798 | 15.6 | 1,342,249 | 62.5 |
| 109年 | 2,170,412 | 100.0 | 499,607 | 23.0 | 328,797 | 15.1 | 1,342,008 | 61.8 |
| 110年 | 2,081,547 | 100.0 | 533,569 | 25.6 | 274,003 | 13.2 | 1,273,975 | 61.2 |
| 111年 | 2,337,325 | 100.0 | 639,301 | 27.4 | 291,766 | 12.5 | 1,406,258 | 60.2 |
| 112年 | 2,487,299 | 100.0 | 733,505 | 29.5 | 317,307 | 12.8 | 1,436,487 | 57.8 |

2、偵查案件新收

112 年地方檢察署新收偵查案件為 73 萬 3,505 件，較上年增加 9 萬 4,204 件或 14.7%，其中由司法警察機關所移送者 58 萬 4,415 件占 79.7%，他檢察機關移送者 2 萬 5,817 件占 3.5%，告訴、告發及自首案件 8,258 件占 1.1%，檢察官知有犯罪嫌疑，自動檢舉偵查者僅 767 件占 0.1%，其他來源 11 萬 4,248 件占 15.6%。（表 2-7）

表 2-7 地方檢察署新收偵查案件來源統計

| 項目別 | 總計 | 比率 | 告訴、告發及自首 | 比率 | 司法警察機關移送 | 比率 | 他檢察機關移送 | 比率 | 檢察官自動檢舉 | 比率 | 其他來源 | 比率 |
|---|---|---|---|---|---|---|---|---|---|---|---|---|
| | 件 | % | 件 | % | 件 | % | 件 | % | 件 | % | 件 | % |
| 108年 | 470,896 | 100.0 | 16,791 | 3.6 | 341,992 | 72.6 | 28,244 | 6.0 | 738 | 0.2 | 83,131 | 17.7 |
| 109年 | 499,607 | 100.0 | 14,057 | 2.8 | 361,046 | 72.3 | 36,353 | 7.3 | 593 | 0.1 | 87,558 | 17.5 |
| 110年 | 533,569 | 100.0 | 11,937 | 2.2 | 405,022 | 75.9 | 26,635 | 5.0 | 641 | 0.1 | 89,334 | 16.7 |
| 111年 | 639,301 | 100.0 | 10,412 | 1.6 | 503,822 | 78.8 | 24,773 | 3.9 | 756 | 0.1 | 99,538 | 15.6 |
| 112年 | 733,505 | 100.0 | 8,258 | 1.1 | 584,415 | 79.7 | 25,817 | 3.5 | 767 | 0.1 | 114,248 | 15.6 |

說明：司法警察機關包括警察、海巡、憲兵、移民、調查及廉政機關。

3、聲請羈押情形

112 年地方檢察署檢察官向法院聲請羈押 9,086 人，較上年增加 1,725 人或 23.4%；經法院裁定被告犯罪嫌疑重大，有逃亡、湮滅、偽造、變造證據、勾串共犯或證人、反覆實施同一犯罪之虞，准許羈押人數為 7,021 人，較上年增加 30.5%；法院許可羈押比率 77.3%，較上年增加 4.2 個百分點。而被告經法官訊問後，認無羈押之必要，逕命具保者 647 人，責付 10 人，限制住居 256 人，具保且限制住居 583 人，責付且限制住居 4 人，當庭釋放 548 人。（表 2-8）

表 2-8 地方檢察署偵查案件檢察官向法院聲請羈押人數
—按准駁情形分

單位：人、%

| 項目別 | 檢察官向法院聲請羈押 A=B+C | 法院裁定准許羈押 B | 准許羈押比率 B/A×100 | 法院駁回聲請羈押裁定情形 C | 具保 | 責付 | 限制住居 | 具保且限制住居 | 責付且限制住居 | 釋放 |
|---|---|---|---|---|---|---|---|---|---|---|
| 108年 | 8,202 | 6,368 | 77.6 | 1,834 | 707 | 17 | 262 | 347 | 9 | 492 |
| 109年 | 7,587 | 5,825 | 76.8 | 1,762 | 726 | 3 | 232 | 354 | 5 | 422 |
| 110年 | 7,247 | 5,416 | 74.7 | 1,831 | 685 | 8 | 240 | 391 | 4 | 492 |
| 111年 | 7,361 | 5,379 | 73.1 | 1,982 | 695 | 13 | 260 | 456 | - | 550 |
| 112年 | 9,086 | 7,021 | 77.3 | 2,065 | 647 | 10 | 256 | 583 | 4 | 548 |

112 年聲請羈押案件經法院裁定准許羈押者以詐欺罪 2,811 人（占 40.0%）最多，其次為違反毒品危害防制條例 1,576 人(占 22.4%)，其餘罪名占比均不及一成。（表 2-9）

表 2-9 地方檢察署偵查案件經法院裁定准許羈押人數
—按主要罪名分

單位：人

| 項目別 | 總計 | 詐欺罪 | 毒品危害防制條例 | 竊盜罪 | 殺人罪 | 搶奪強盜及海盜罪 | 家庭暴力防治法 | 妨害自由罪 | 槍砲彈藥刀械管制條例 |
|---|---|---|---|---|---|---|---|---|---|
| 108年 | 6,368 | 1,628 | 2,204 | 554 | 308 | 274 | 124 | 66 | 154 |
| 109年 | 5,825 | 1,434 | 1,976 | 452 | 300 | 233 | 139 | 54 | 186 |
| 110年 | 5,416 | 1,376 | 1,645 | 483 | 376 | 238 | 119 | 100 | 176 |
| 111年 | 5,379 | 1,449 | 1,359 | 487 | 318 | 192 | 137 | 153 | 134 |
| 112年 | 7,021 | 2,811 | 1,576 | 539 | 265 | 222 | 193 | 161 | 144 |
| 結構比(%) | 100.0 | 40.0 | 22.4 | 7.7 | 3.8 | 3.2 | 2.7 | 2.3 | 2.1 |

（三）偵查案件終結

112 年地方檢察署偵查案件終結 72 萬 4,245 件、86 萬 9,530 人，其中依通常程序提起公訴者 17 萬 8,457 人，占終結人數之 20.5%；聲請簡易判決處刑者 9 萬 4,600 人，占 10.9%；緩起訴處分者 3 萬 4,592 人，占 4.0%；依職權不起訴處分者 1 萬 732 人，占 1.2%；罪嫌不足等不起訴處分者 37 萬 72 人，占 42.6%；而以其他原因結案者 18 萬 1,077 人，占 20.8%。（表 2-10）

表 2-10　地方檢察署偵查案件終結情形

| 項目 | 總計 | | 有犯罪嫌疑 | | | | | 罪嫌不足等不起訴處分 | 其他 |
|---|---|---|---|---|---|---|---|---|---|
| | | | 計 | 起訴 | | 緩起訴處分 | 依職權不起訴處分 | | |
| | | | | 通常程序提起公訴 | 聲請簡易判決處刑 | | | | |
| 別 | 件 | 人 | 人 | 人 | 人 | 人 | 人 | 人 | 人 |
| 108年 | 474,108 | 591,304 | 284,914 | 126,221 | 106,342 | 42,788 | 9,563 | 216,224 | 90,166 |
| 109年 | 484,565 | 619,134 | 276,743 | 123,620 | 103,887 | 40,078 | 9,158 | 238,444 | 103,947 |
| 110年 | 505,716 | 628,135 | 246,665 | 121,065 | 82,459 | 34,235 | 8,906 | 266,749 | 114,721 |
| 111年 | 636,468 | 779,852 | 295,335 | 156,166 | 92,273 | 36,465 | 10,431 | 329,322 | 155,195 |
| 112年 | 724,245 | 869,530 | 318,381 | 178,457 | 94,600 | 34,592 | 10,732 | 370,072 | 181,077 |

說明：「其他」包括移送調解、通緝、移轉管轄、移送法院併案審理、毒品案件送戒治所、改作自訴及其他簽結等。

1、起訴情形

112 年偵查終結 86 萬 9,530 人中，起訴（包含通常程序提起公訴及聲請簡易判決處刑）占 31.4%。按主要罪名分析，以違反洗錢防制法起訴者 4 萬 3,386 人占 15.9%最多，詐欺罪 3 萬 8,362 人占 14.0%次之，公共危險罪 3 萬 6,545 人占 13.4%再次之；起訴人數逾千人之罪名中，起訴比率較高者為妨害公務罪、違反槍砲彈藥刀械管制條例及公共危險罪等，均超過 58.0%；而起訴比率較低者，如妨害名譽及信用罪、侵占罪、妨害自由罪等，均不及 20.0%。（表 2-11）

表 2-11 地方檢察署偵查終結起訴主要罪名

單位：人

| 項目別 | 總計 | 洗錢防制法 | 詐欺罪 | 公共危險罪 | 竊盜罪 | 傷害罪 | 毒品危害防制條例 | 妨害自由罪 | 賭博罪 | 偽造文書印文罪 | 妨害秩序罪 |
|---|---|---|---|---|---|---|---|---|---|---|---|
| 108年 | 232,563 | 3,134 | 16,822 | 52,384 | 27,015 | 27,487 | 48,214 | 4,183 | 5,523 | 4,680 | 101 |
| 109年 | 227,507 | 2,972 | 24,696 | 50,171 | 28,533 | 29,903 | 36,784 | 4,327 | 6,277 | 4,785 | 788 |
| 110年 | 203,524 | 12,873 | 29,334 | 37,827 | 27,609 | 28,771 | 16,732 | 4,625 | 3,760 | 4,538 | 2,492 |
| 111年 | 248,439 | 32,091 | 33,959 | 39,653 | 31,565 | 30,488 | 21,164 | 5,557 | 4,498 | 4,744 | 4,603 |
| 112年 | 273,057 | 43,386 | 38,362 | 36,545 | 36,075 | 32,359 | 26,319 | 5,557 | 4,891 | 4,737 | 3,935 |

2、不起訴處分

112 年地方檢察署檢察官偵查終結案件中，被告獲不起訴處分人數達 38 萬 804 人，占終結人數之 43.8%；按不起訴處分理由觀察，97.2%之被告為「應不起訴處分」，其中以符合刑事訴訟法第 252 條第 10 款犯罪嫌疑不足者 26 萬 8,397 人最多，其次為同條第 5 款撤回或已逾告訴期間者 5 萬 3,813 人，再次為非屬第 252 條範圍內之其他法定理由應不起訴處分者 2 萬 3,686 人，主要為依毒品危害防制條例規定對觀察勒戒後無繼續施用傾向為不起訴處分者 1 萬 4,381 人。(表 2-12)

表 2-12 地方檢察署偵查終結不起訴處分情形

單位：人

| 項目別 | 總計 | 應不起訴處分 | | | | | | | | 得不起訴處分 |
|---|---|---|---|---|---|---|---|---|---|---|
| | | 計 | 刑事訴訟法第252條 | | | | | | 其他法定理由 | |
| | | | 第1款（曾經判決確定） | 第2款（時效已完成） | 第5款（撤回或逾期告訴） | 第6款（被告死亡） | 第10款（罪嫌不足） | 其他 | | |
| 108年 | 225,787 | 216,224 | 3,494 | 3,012 | 44,684 | 2,821 | 154,750 | 957 | 6,506 | 9,563 |
| 109年 | 247,602 | 238,444 | 3,556 | 2,383 | 46,506 | 2,940 | 174,785 | 2,149 | 6,125 | 9,158 |
| 110年 | 275,655 | 266,749 | 4,476 | 1,893 | 47,485 | 4,027 | 186,455 | 938 | 21,475 | 8,906 |
| 111年 | 339,753 | 329,322 | 9,583 | 1,804 | 49,349 | 4,739 | 228,739 | 1,007 | 34,101 | 10,431 |
| 112年 | 380,804 | 370,072 | 15,665 | 1,652 | 53,813 | 5,763 | 268,397 | 1,096 | 23,686 | 10,732 |

3、緩起訴處分

為使司法資源有效運用，填補被害人之損害、有利被告或犯罪嫌疑人之再社會化及犯罪之特別預防等目的，我國自 91 年 2 月起實施緩起訴處分制度，藉由遵守或履行一定事項，代替受追訴、服刑。112 年獲緩起訴處分人數為 3 萬 4,592 人，其中以公共危險罪 1 萬 3,776 人最多，其次依序為違反毒品危害防制條例 7,451 人、偽造文書印文罪 1,393 人、竊盜罪 1,122 人及妨害投票罪 1,088 人。

112 年檢察官命緩起訴處分被告在緩起訴期間應遵守或履行之事項中，以向公庫支付一定之金額 2 萬 1,333 人次最多，其次為預防再犯所為之必要命令 1 萬 3,462 人次，再次為完成戒癮治療、精神治療、心理輔導或其他適當之處遇措施 6,221 人次。（表 2-13）

表 2-13 地方檢察署檢察官命被告於緩起訴期間應遵守或履行事項統計

單位：人次、人

| 項目別 | 向被害人道歉 | 立悔過書 | 向被害人支付相當數額之財產或非財產上之損害賠償 | 向公庫支付一定之金額 | 向指定之政府機關（構）、行政法人、社區或公益機構團體提供四十小時以下之義務勞務四十小時以上二百 | 完成戒癮治療、精神治療、心理輔導或其他適當之處遇措施 | 保護被害人安全之必要命令 | 預防再犯所為之必要命令 | 緩起訴處分人數 |
|---|---|---|---|---|---|---|---|---|---|
| 108年 | 75 | 2,486 | 815 | 29,162 | 1,081 | 7,381 | 75 | 19,455 | 42,788 |
| 109年 | 77 | 1,824 | 821 | 26,801 | 890 | 6,284 | 75 | 16,803 | 40,078 |
| 110年 | 50 | 1,303 | 727 | 21,102 | 684 | 6,925 | 61 | 14,687 | 34,235 |
| 111年 | 50 | 1,354 | 721 | 21,668 | 753 | 7,500 | 32 | 14,433 | 36,465 |
| 112年 | 69 | 1,548 | 795 | 21,333 | 505 | 6,221 | 51 | 13,462 | 34,592 |

說明：1.本表係以「緩」字案件統計，若有案件因故撤銷又再度分案者，皆納入計算。
2.檢察官得命被告遵守或履行刑事訴訟法第253條之2第1項多款事項，致各款人次合計數大於緩起訴處分人數。

112 年地方檢察署執行緩起訴處分確定案件之被告應向公庫支付之金額為新臺幣 12 億 248 萬元，較上年減少 1,634 萬元或 1.3%。（圖 2-3）

圖 2-3 地方檢察署緩起訴處分金向公庫支付金額

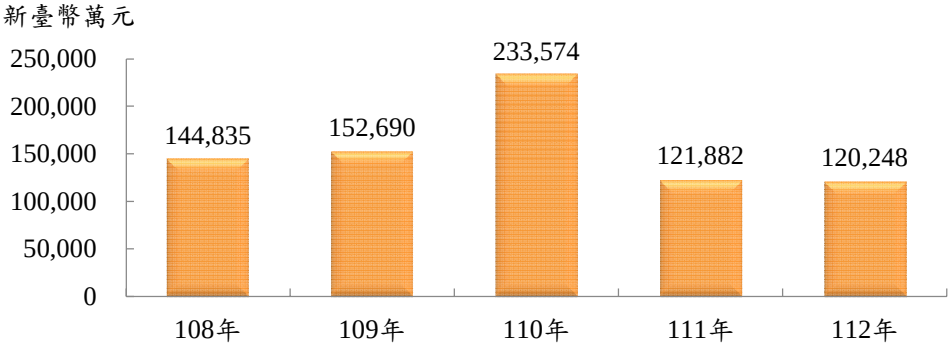


說明：本圖係緩起訴處分確定案件，並扣除重複分案後統計。

112 年撤銷緩起訴處分 5,762 人，較上年增加 88 人或 1.6%，其中違背應遵守或履行事項者 4,351 人，占 75.5%；緩起訴期間內故意更犯有期徒刑以上刑之罪，經檢察官提起公訴者 1,044 人，占 18.1%；緩起訴前因故意犯他罪，而在緩起訴期間內受有期徒刑以上刑之宣告者 367 人，占 6.4%。（圖 2-4）

圖 2-4 地方檢察署撤銷緩起訴處分案件

112 年

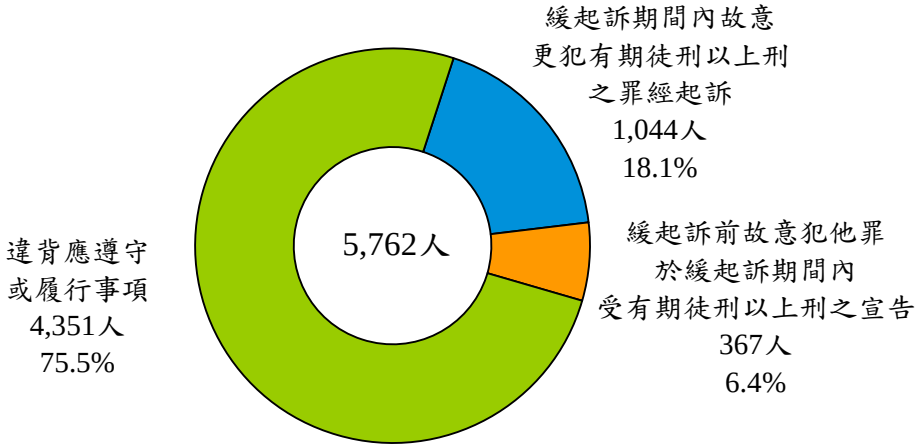

4、轉介鄉鎮調解案件

為減輕訟源，檢察官偵辦刑事案件時，可經當事人同意，轉介至鄉、鎮、市、區公所之調解委員會進行調解。若為告訴乃論之案件，經調解成立，告訴人撤回告訴者，檢察官應為不起訴處分；非告訴乃論之案件經調解成立者，檢察官得酌情予以罪嫌不足不起訴處分、職權不起訴處分、聲請法院以簡易判決處刑或提起公訴，但如被告已向被害人給付或賠償者，得向法院請求從輕量刑或宣告緩刑。

112 年地方檢察署偵查案件以轉介鄉鎮調解結案者計 1 萬 7,770 件，較上年減少 709 件或 3.8%；轉介調解件數占偵查案件終結總件數之 2.5%。（表 2-14）

112 年轉介鄉鎮調解案件之調解結果，調解成立 8,750 件、調解不成立 9,465 件、調解部分成立 59 件，調解成立比率為 48.0%；轉介調解不成立案件之偵查終結情形以起訴占 55.4%最高，其次為不起訴處分占 35.5%。（表 2-14）

表 2-14 地方檢察署辦理偵查案件轉介鄉鎮調解統計

| 項目 | 偵查終結件數 | 轉介調解 | 轉介調解情形 | | | | | | | | 調解成立比率 |
|---|---|---|---|---|---|---|---|---|---|---|---|
| | | | 計 | 調解成立 | 調解不成立 | 續行偵查終結情形 | | | | 調解部分成立 | |
| | | | | | | 起訴 | 緩起訴處分 | 不起訴處分 | 其他 | | |
| | | | A=B+C+D | B | C | | | | | D | (B+0.5D)/A×100 |
| 別 | 件 | 件 | 件 | 件 | 件 | % | % | % | % | 件 | % |
| 108年 | 474,108 | 21,046 | 21,309 | 10,036 | 11,236 | *56.1* | *1.1* | *35.2* | *7.7* | 37 | *47.2* |
| 109年 | 484,565 | 22,090 | 23,473 | 11,797 | 11,626 | *56.6* | *1.1* | *35.4* | *6.9* | 50 | *50.4* |
| 110年 | 505,716 | 20,521 | 19,914 | 9,783 | 10,102 | *57.8* | *1.2* | *33.9* | *7.2* | 29 | *49.2* |
| 111年 | 636,468 | 18,479 | 20,228 | 9,319 | 10,850 | *53.8* | *1.1* | *37.0* | *8.1* | 59 | *46.2* |
| 112年 | 724,245 | 17,770 | 18,274 | 8,750 | 9,465 | *55.4* | *1.3* | *35.5* | *7.7* | 59 | *48.0* |

說明：起訴包含通常程序提起公訴及聲請簡易判決處刑。

5、再議案件

112 年地方檢察署得再議案件數計 27 萬 2,288 件，其中不起訴處分、緩起訴處分及撤銷緩起訴處分之偵查案件中，得再議案件數分別為 23 萬 9,227 件、2 萬 6,749 件、6,312 件；對於檢察官不起訴處分、緩起訴處分或撤銷緩起訴處分，告訴人或被告表示不服，或因無得聲請再議之人，而由原檢察官依職權逕送直接上級檢察署檢察長再議之案件，共計 4 萬 9,359 件，占得再議案件數之 18.1%，其原處分為不起訴處分 2 萬 5,481 件、緩起訴處分 2 萬 3,443 件及撤銷緩起訴處分 435 件。112 年再議案件終結由原檢察官送交上級檢察署檢察長核辦者占 99.7%，而由原檢察官駁回聲請、撤銷處分或由聲請人撤回聲請等情形，僅占 0.3%。（表 2-15）

112 年高等檢察署及其檢察分署審核再議案件終結 5 萬 1,207 件，其中 84.1%以不合法或無理由駁回聲請，另 7.9%為命令續行偵查或命令起訴，餘以其他原因結案。（表 2-15）

表 2-15 再議案件辦理情形

| 項目 | 地方檢察署 | | | 高等檢察署及其檢察分署 | | | | | |
|---|---|---|---|---|---|---|---|---|---|
| | 得再議件數 A | 新收再議件數 B | 新收再議件數占得再議件數之比率 B/A×100 | 終結件數 C | 駁回聲請 件數 D | 駁回聲請 比率 D/C×100 | 命令續行偵查 | 命令起訴 | 其他 |
| 別 | 件 | 件 | % | 件 | 件 | % | 件 | 件 | 件 |
| 108年 | 168,322 | 56,506 | 33.6 | 57,248 | 50,362.8 | 88.0 | 3,604.5 | 36.0 | 3,244.8 |
| 109年 | 180,354 | 53,682 | 29.8 | 54,660 | 47,661.6 | 87.2 | 3,691.0 | 38.9 | 3,268.5 |
| 110年 | 189,036 | 46,183 | 24.4 | 47,935 | 41,365.0 | 86.3 | 3,395.3 | 32.6 | 3,142.0 |
| 111年 | 227,716 | 49,814 | 21.9 | 51,016 | 43,461.7 | 85.2 | 3,646.0 | 44.3 | 3,864.0 |
| 112年 | 272,288 | 49,359 | 18.1 | 51,207 | 43,077.9 | 84.1 | 4,049.3 | 13.1 | 4,066.8 |

說明：審核再議案件終結，若同一案有數名被告且終結情形不同時，各終結情形按被告人數占比統計。

（四）裁判確定執行情形

1、確定判決

112 年法院裁判確定移送檢察機關執行之人數為 20 萬 596 人，其中有罪（科刑與免刑）17 萬 3,290 人，占 86.4%；無罪 6,685 人，占 3.3%；餘為免訴、不受理及其他。有罪者以判處六月以下有期徒刑占 56.7%最多，次為拘役占 19.5%，其他依序為一年以上至三年未滿占 9.1%，科以罰金占 6.4%，逾六月至一年未滿占 5.0%，三年以上有期徒刑占 3.3%，判處無期徒刑 25 人。（表 2-16）

依有罪者之主要罪名分析，以公共危險罪 3 萬 6,448 人（其中約九成三為不能安全駕駛罪）最多，占全般刑案有罪總人數 21.0%，其次為竊盜罪、違反毒品危害防制條例、詐欺罪、傷害罪，分別占 15.0%、10.6%、9.3%及 9.0%，違反洗錢防制法占 8.3%。

表 2-16 地方檢察署執行裁判確定情形

| 項目別 | 總計 | 有罪 | | | | | | | 無罪 | 其他 | 定罪率 |
|---|---|---|---|---|---|---|---|---|---|---|---|
| | | 計 | 科刑 | | 六月以下 | 拘役 | 罰金 | 免刑 | | | |
| | 人 | 人 | 人 | % | % | % | % | 人 | 人 | 人 | % |
| 108年 | 209,102 | 183,158 | 183,013 | 100.0 | 61.9 | 16.3 | 4.5 | 145 | 6,706 | 19,238 | 96.5 |
| 109年 | 205,992 | 177,862 | 177,685 | 100.0 | 59.6 | 17.8 | 5.2 | 177 | 6,883 | 21,247 | 96.3 |
| 110年 | 170,074 | 139,425 | 138,966 | 100.0 | 55.4 | 21.1 | 6.1 | 459 | 5,597 | 25,052 | 96.1 |
| 111年 | 184,338 | 157,107 | 156,655 | 100.0 | 55.8 | 21.2 | 5.9 | 452 | 5,965 | 21,266 | 96.3 |
| 112年 | 200,596 | 173,290 | 173,071 | 100.0 | 56.7 | 19.5 | 6.4 | 219 | 6,685 | 20,621 | 96.3 |
| 公共危險罪 | 36,870 | 36,448 | 36,419 | 100.0 | 94.2 | 0.5 | 0.0 | 29 | 174 | 248 | 99.5 |
| 竊盜罪 | 26,815 | 25,971 | 25,893 | 100.0 | 33.4 | 39.4 | 16.8 | 78 | 390 | 454 | 98.5 |
| 毒品危害防制條例 | 19,281 | 18,368 | 18,350 | 100.0 | 57.7 | 4.5 | 0.2 | 18 | 461 | 452 | 97.6 |
| 詐欺罪 | 18,626 | 16,119 | 16,117 | 100.0 | 27.4 | 11.7 | 1.0 | 2 | 1,449 | 1,058 | 91.8 |
| 傷害罪 | 30,066 | 15,630 | 15,594 | 100.0 | 39.8 | 55.0 | 1.9 | 36 | 469 | 13,967 | 97.1 |

說明：1.「其他」包括免訴、不受理、自訴駁回、管轄錯誤、行為不罰、易以訓誡及撤回等。
2.定罪率=有罪人數/(有罪人數+無罪人數)×100%。

2、緩刑

緩刑係指對於初犯、偶發犯或輕微犯罪之人，於一定期間內，暫緩其刑之執行，旨在避免短期自由刑之被告沾染惡習，並促其改悔向上。112年檢察機關執行裁判確定科刑者 17 萬 3,071 人，其中經法院宣告緩刑 2 萬 3,732 人，占科刑人數之 13.7%。觀察宣告緩刑者之主要罪名，以違反洗錢防制法 3,347 人最多，其次為公共危險罪 2,685 人、詐欺罪 2,440 人、傷害罪 1,852 人及竊盜罪 1,797 人。宣告緩刑期間以二年以下與逾二年至三年以下者居多，分占 70.9%與 14.4%。受緩刑宣告者之原判決刑名，以處六月以下有期徒刑最多，占 55.7%，逾六月至二年以下占 22.6%，拘役及罰金合占 21.3%，餘為逾二年至三年以下 64 人。至於 112 年間因緩刑前故意犯他罪、在緩刑期間再犯罪、違反保護管束應遵守事項情節重大而遭撤銷緩刑者有 895 人。（表 2-17）

表 2-17 地方檢察署執行宣告及撤銷緩刑人數

單位：人

| 項目別 | 執行宣告緩刑人數 | 緩刑期間 | | | | 原判決刑名 | | | | 撤銷緩刑人數 |
|---|---|---|---|---|---|---|---|---|---|---|
| | | 二年以下 | 逾二年至三年以下 | 逾三年至四年以下 | 逾四年至五年以下 | 六月以下 | 逾六月至二年以下 | 逾二年至三年以下 | 拘役及罰金 | |
| 108年 | 19,171 | 13,765 | 2,819 | 1,060 | 1,527 | 9,508 | 4,602 | 103 | 4,958 | 690 |
| 109年 | 20,927 | 15,342 | 2,868 | 1,142 | 1,575 | 10,393 | 4,481 | 50 | 6,003 | 817 |
| 110年 | 18,926 | 13,690 | 2,627 | 1,127 | 1,482 | 9,583 | 4,172 | 69 | 5,102 | 826 |
| 111年 | 22,545 | 16,076 | 3,277 | 1,236 | 1,956 | 12,001 | 5,100 | 81 | 5,363 | 925 |
| 112年 | 23,732 | 16,823 | 3,409 | 1,466 | 2,034 | 13,230 | 5,374 | 64 | 5,064 | 895 |
| 洗錢防制法 | 3,347 | 2,489 | 522 | 121 | 215 | 3,276 | 71 | - | - | 26 |
| 公共危險罪 | 2,685 | 2,446 | 167 | 31 | 41 | 2,486 | 155 | - | 44 | 123 |
| 詐欺罪 | 2,440 | 1,130 | 670 | 243 | 397 | 784 | 1,379 | - | 277 | 145 |
| 傷害罪 | 1,852 | 1,563 | 174 | 38 | 77 | 797 | 63 | 6 | 986 | 45 |
| 竊盜罪 | 1,797 | 1,702 | 76 | 9 | 10 | 370 | 32 | - | 1,395 | 131 |

3、易科罰金

各地方檢察署對於受六個月以下有期徒刑或拘役宣告之短期自由刑者，積極宣導及鼓勵聲請易科罰金，以繳納罰金折抵刑期來替代服刑，並落實分期繳納措施，以貫徹寬嚴並進之刑事政策。

112 年地方檢察署檢察官指揮執行之短期自由刑宣告得易科罰金者 9 萬 7,255 人，其中向檢察官提出聲請易科罰金者 5 萬 6,671 人，占 58.3%，較上年減少 3.4 個百分點；聲請易科罰金者除因不執行難收矯正之效或難以維持法秩序者 3,397 人不准易科外，餘均獲准易科罰金，核准之比率為 94.0%。（表 2-18）

至於未提出易科罰金聲請之 4 萬 584 人當中有 5,691 人聲請易服社會勞動，占 14.0%；另因經濟困難無力繳納或自願服刑不願易科者有 5,938 人占 14.6%；餘則因另案在監接續執行、通緝到案押候執行、另案羈押借提及羈押折抵刑期期滿而未聲請易科罰金。（表 2-18）

表 2-18 地方檢察署短期自由刑得易科罰金案件統計

| 項目 | 總計（得易科罰金）A+C+E | 聲請易科罰金 A | 核准易科罰金 B | 核准比率 B/A ×100 | 聲請易服社會勞動 C | 核准易服社會勞動 D | 核准比率 D/C ×100 | 未聲請 E | 另案在監接續執行 | 通緝到案押候執行 | 經濟困難、自願服刑 |
|---|---|---|---|---|---|---|---|---|---|---|---|
| 別 | 人 | 人 | 人 | % | 人 | 人 | % | 人 | 人 | 人 | 人 |
| 108年 | 128,982 | 68,774 | 67,707 | 98.4 | 9,429 | 9,030 | 95.8 | 50,779 | 31,247 | 11,279 | 7,598 |
| 109年 | 121,278 | 68,272 | 67,498 | 98.9 | 8,532 | 8,236 | 96.5 | 44,474 | 26,580 | 10,289 | 7,095 |
| 110年 | 90,463 | 54,773 | 54,136 | 98.8 | 5,844 | 5,709 | 97.7 | 29,846 | 17,381 | 6,899 | 5,188 |
| 111年 | 93,050 | 57,394 | 53,977 | 94.0 | 5,190 | 4,908 | 94.6 | 30,466 | 17,546 | 7,020 | 5,503 |
| 112年 | 97,255 | 56,671 | 53,274 | 94.0 | 5,691 | 5,396 | 94.8 | 34,893 | 21,265 | 7,257 | 5,938 |

4、認罪協商

依刑事訴訟法第 455 條之 2 規定，針對非重罪案件（除所犯為死刑、無期徒刑、最輕本刑三年以上有期徒刑之罪或高等法院管轄第一審案件者外），於第一審言詞辯論終結前或簡易判決處刑前，檢察官得於徵詢被害人之意見後，逕行或依被告等之請求，經法院同意，於審判外進行協商，經當事人雙方合意且被告認罪者，由檢察官聲請法院改依協商程序而為判決。協商事項包括被告願受科刑及沒收之範圍或願意接受緩刑之宣告、向被害人道歉、向被害人支付賠償金、向公庫支付一定金額等。

112 年地方檢察署辦理認罪協商案件執行裁判確定有罪人數計 2,658 人，較上年減少 2.4%，以判處六月以下有期徒刑者 1,711 人占 64.4%最多，拘役、罰金及免刑者 494 人占 18.6%居次，逾六月至一年未滿者 330 人占 12.4%再次之，其餘則為一年以上至二年未滿者 119 人，二年以上有期徒刑者 4 人。（表 2-19）

112 年地方檢察署執行認罪協商案件被告應支付公庫之金額共計 6,295 萬元，較上年增加 104.4%。（表 2-19）

表 2-19 地方檢察署辦理認罪協商案件統計

單位：人、新臺幣萬元

| 項目別 | 執行認罪協商案件裁判確定有罪人數 | | | | | | 被告向公庫支付金額＊ |
|---|---|---|---|---|---|---|---|
| | 總計 | 六月以下 | 逾六月一年未滿 | 一年以上二年未滿 | 二年以上 | 拘役、罰金及免刑 | |
| 108年 | 5,612 | 3,100 | 1,576 | 393 | 4 | 539 | 8,299 |
| 109年 | 4,941 | 2,837 | 1,189 | 323 | 6 | 586 | 5,885 |
| 110年 | 2,526 | 1,627 | 268 | 153 | 4 | 474 | 4,167 |
| 111年 | 2,724 | 1,741 | 360 | 115 | 1 | 507 | 3,079 |
| 112年 | 2,658 | 1,711 | 330 | 119 | 4 | 494 | 6,295 |

說明：*係指法院依刑事訴訟法第455條之2第1項第4款規定，判決被告向公庫支付之金額。

5、沒收犯罪所得

105 年 7 月 1 日施行之刑法「沒收」專章，明訂「沒收」為刑罰及保安處分以外之法律效果，具有獨立性，且擴大追討範圍，除犯罪行為人外，包括其他自然人、法人及非法人團體，凡是惡意或因犯罪取得之獲利皆可沒收，執行方式除沒收外，以追徵為沒收之替代手段。

沒收新制上路後，法務部責成所屬檢察機關成立「追討犯罪所得專組」，對於社會矚目案件務必強化新法運用；另就危害社會性高，民眾深惡痛絕案件，如毒品犯罪、吸金詐欺犯罪、危害食安案件，均亦應適用新法估算其不法所得，澈底追討犯罪者不法利得，有效伸張司法正義並維護公益。

112 年地方檢察署執行經法院判決確定應沒收犯罪所得金額計新臺幣(以下同)250 億 6,249 萬元(其中第三人占 21.1%)，較上年減少 50 億 1,319 萬元或 16.7%。依罪名分析，以違反銀行法 129 億 9,690 萬元占 51.9%最多，詐欺罪 51 億 2,064 萬元占 20.4%次之，其他依序為違反證券交易法 16 億 3,169 萬元占 6.5%、侵占罪 15 億 4,440 萬元占 6.2%。（表 2-20）

表 2-20 地方檢察署執行經法院判決確定應沒收犯罪所得主要罪名統計

單位：新臺幣萬元

| 項目別 | 總計 | 銀行法 | 詐欺罪 | 證券交易法 | 侵占罪 | 偽造文書印文罪 | 偽造有價證券罪 | 廢棄物清理法 | 賭博罪 |
|---|---|---|---|---|---|---|---|---|---|
| 108年 | 1,641,409 | 432,773 | 266,485 | 404,991 | 72,725 | 81,880 | 28,800 | 3,543 | 28,793 |
| 109年 | 2,156,845 | 212,095 | 404,958 | 106,737 | 71,361 | 93,008 | 62,673 | 6,337 | 36,262 |
| 110年 | 5,259,644 | 3,057,981 | 331,542 | 383,891 | 125,839 | 116,042 | 17,292 | 24,619 | 82,427 |
| 111年 | 3,007,568 | 1,101,033 | 294,656 | 670,065 | 68,283 | 90,466 | 23,696 | 23,525 | 29,764 |
| 112年 | 2,506,249 | 1,299,690 | 512,064 | 163,169 | 154,440 | 101,833 | 32,694 | 29,320 | 28,485 |
| 結構比(%) | 100.0 | 51.9 | 20.4 | 6.5 | 6.2 | 4.1 | 1.3 | 1.2 | 1.1 |
| 被告 | 1,976,432 | 1,030,757 | 275,571 | 156,085 | 150,444 | 101,693 | 30,359 | 23,629 | 28,485 |
| 第三人 | 529,817 | 268,933 | 236,493 | 7,084 | 3,996 | 141 | 2,335 | 5,691 | - |

說明：1.金額係指執行法院判決確定全部案件犯罪所得沒收及追徵金額總計。
2.金額單位為新臺幣萬元，因尾數採四捨五入計算，故細項之和與其總數間偶有些微差異。

6、非常上訴

非常上訴係指刑事案件於法院判決確定後，發現該案件之審判係違背法令者，經由最高檢察署檢察總長向最高法院請求救濟之方法；最高法院原則上不經言詞辯論，依非常上訴理由所指摘之事項為限，予以調查審理後判決。

112 年最高檢察署新收聲請非常上訴案件 1,871 件，較上年減少 4.1%；終結件數為 1,860 件，其中不予提起非常上訴 1,714 件占 92.2%，僅 146 件經審核後發現審判確係違背法令並向最高法院提起非常上訴，占 7.8%。提起非常上訴案件較多者依序為違反毒品危害防制條例、詐欺罪、竊盜罪。（表 2-21）

提起非常上訴案件經最高法院判決結果，在 112 年判決之 135 件中，最高法院認為所提起之非常上訴有理由，將原確定判決撤銷者計 96 件，撤銷判決比率為 81.5%(含最高法院判決理由認定原判決違背法令但仍予駁回者 14 件)。（表 2-21）

表 2-21 最高檢察署非常上訴案件收結及判決結果

| 項目 | 新收件數 | 終結件數 | | | | 提起非常上訴案件判決結果 | | | | |
|---|---|---|---|---|---|---|---|---|---|---|
| | | 計 | 提非常上起訴 | 比率 | 不非常上予提起訴 | 計 | 撤原判銷決 | 駁非常上回訴 | 視為正確 | 撤銷判決比率 |
| | | a | b | b/a×100 | | c | d | | e | (d+e)/c×100 |
| 別 | 件 | 件 | 件 | % | 件 | 件 | 件 | 件 | 件 | % |
| 108年 | 2,647 | 2,658 | 292 | 11.0 | 2,366 | 238 | 183 | 55 | 18 | 84.5 |
| 109年 | 2,507 | 2,500 | 239 | 9.6 | 2,261 | 186 | 134 | 52 | 20 | 82.8 |
| 110年 | 2,758 | 2,741 | 179 | 6.5 | 2,562 | 262 | 186 | 76 | 18 | 77.9 |
| 111年 | 1,951 | 1,972 | 166 | 8.4 | 1,806 | 157 | 110 | 47 | 17 | 80.9 |
| 112年 | 1,871 | 1,860 | 146 | 7.8 | 1,714 | 135 | 96 | 39 | 14 | 81.5 |

說　明：本表「視為正確」係指最高法院判決理由認定原判決違背法令，但仍予駁回非常上訴之件數。

## （五）重要案件

### 1、重大刑事案件

112 年地方檢察署辦理重大刑事案件偵查終結 765 件、1,262 人，起訴 985 人占終結人數之 78.1%；112 年經法院裁判確定後移送各地檢署執行之有罪人數為 370 人。（表 2-22）

表 2-22 地方檢察署辦理重大刑事案件統計

| 項目別 | 偵查終結情形 | | | | | 執行裁判確定有罪人數 |
|---|---|---|---|---|---|---|
| | 終結件數 | 終結人數 | | | | |
| | | 計 | 起訴 | 不起訴處分 | 其他 | |
| | 件 | 人 | 人 | 人 | 人 | 人 |
| 108年 | 441 | 747 | 567 | 127 | 53 | 187 |
| 109年 | 481 | 796 | 576 | 147 | 73 | 254 |
| 110年 | 640 | 1,049 | 669 | 207 | 173 | 196 |
| 111年 | 636 | 1,047 | 778 | 190 | 79 | 247 |
| 112年 | 765 | 1,262 | 985 | 182 | 95 | 370 |

說明：1.重大刑事案件係依法務部「檢察機關辦理重大刑事案件注意事項」所規定適用之罪名。(下圖同)
2.起訴包含通常程序提起公訴及聲請簡易判決處刑。

112 年地方檢察署執行重大刑事案件裁判確定有罪 370 人中，判處刑期七年以上者（含無期徒刑）220 人占五成九，以十年以上至十五年以下者所占比率最多，占 23.5%，而判處無期徒刑者所占比率為 6.5%。（圖 2-5）

圖 2-5 地方檢察署執行重大刑事案件裁判確定有罪者刑名
112 年

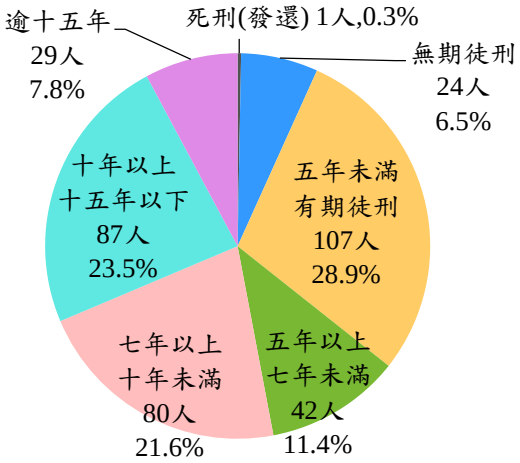


說明：死刑(發還)人數係法院判決確定移送檢察機關執行後所發還案件資料，與實際執行數有時間差距。詳確資料請參閱監獄受刑人死刑之宣告或死刑執行人數。

2、公共危險罪

112 年地方檢察署辦理公共危險罪偵查終結 6 萬 3,025 人，其中起訴 3 萬 6,545 人（九成一為不能安全駕駛），較上年減少 7.8%；起訴人數占終結人數之 58.0%（依通常程序提起公訴者占 10.9%、聲請簡易判決處刑者占 47.1%）；緩起訴處分 1 萬 3,776 人，占 21.9%。（表 2-23）

112 年地方檢察署執行公共危險罪裁判確定有罪 3 萬 6,448 人，占全般刑案有罪人數之 21.0%，高居犯罪案件之首位。有罪者刑名以六月以下有期徒刑者最多，占 94.2%，較上年增加 0.2 個百分點；其次為逾六月至一年未滿者占 4.2%。（表 2-23）

表 2-23 地方檢察署辦理公共危險罪案件統計

單位：人

| 項目別 | 偵查終結人數 | | | | | | 執行裁判確定有罪人數 | | | | | |
|---|---|---|---|---|---|---|---|---|---|---|---|---|
| | 計 | 起訴 | | 緩起訴處分 | 不起訴處分 | 其他 | 計 | 六月以下 | 逾六月一年未滿 | 一年以上 | 拘役、罰金 | 免刑 |
| | | 通常程序提起公訴 | 聲請簡易判決處刑 | | | | | | | | | |
| 108年 | 83,711 | 7,781 | 44,603 | 21,497 | 7,721 | 2,109 | 52,694 | 49,260 | 2,025 | 1,218 | 175 | 16 |
| 109年 | 78,702 | 7,356 | 42,815 | 19,174 | 7,469 | 1,888 | 50,438 | 47,568 | 1,875 | 753 | 216 | 26 |
| 110年 | 60,838 | 6,161 | 31,666 | 13,249 | 7,787 | 1,975 | 38,861 | 36,580 | 1,530 | 549 | 199 | 3 |
| 111年 | 64,293 | 7,300 | 32,353 | 13,867 | 8,434 | 2,339 | 39,659 | 37,284 | 1,716 | 426 | 208 | 25 |
| 112年 | 63,025 | 6,885 | 29,660 | 13,776 | 9,847 | 2,857 | 36,448 | 34,320 | 1,538 | 356 | 205 | 29 |
| 結構比(%) | 100.0 | 10.9 | 47.1 | 21.9 | 15.6 | 4.5 | 100.0 | 94.2 | 4.2 | 1.0 | 0.6 | 0.1 |

3、酒駕案件

酒後不能安全駕駛動力交通工具自民國 88 年納入刑罰(刑法第 185 條之 3)，期間歷經 97 年、100 年及 102 年修法，構成要件及刑罰內容皆日趨嚴格，108 年 6 月修正施行之刑罰，更是加重再犯酒駕致人死傷者刑事責任，最重可達無期徒刑，嗣於 111 年 1 月 24 日再次修法，加重酒駕行為之刑度。另為防制酒駕行為，法務部採取重懲酒駕犯行、依法嚴審假釋、強力執行裁罰、幫助戒除酒癮等多管齊下政策。

112 年地方檢察署酒駕案件偵查終結 4 萬 7,482 人，較上年減少 3,527 人或 6.9%；終結情形以起訴 3 萬 3,324 人最多，占終結人數之 70.2%；緩起訴處分 1 萬 1,508 人占 24.2%，不起訴處分 2,258 人占 4.8%。(表 2-24)

112 年地方檢察署執行酒駕案件裁判確定有罪 3 萬 3,683 人，以判處六月以下有期徒刑者最多，占 95.6%。(表 2-24)

表 2-24 地方檢察署辦理酒駕案件統計

單位：人

| 項目別 | 偵查終結人數 | | | | | 執行裁判確定有罪人數 | | | | | |
|---|---|---|---|---|---|---|---|---|---|---|---|
| | 計 | 起訴 | 緩起訴處分 | 不起訴處分 | 其他 | 計 | 六月以下 | 逾六月未滿一年 | 一年以上未滿三年 | 三年以上 | 拘役、罰金及免刑 |
| 108年 | 71,421 | 49,395 | 19,505 | 2,121 | 400 | 49,983 | 48,091 | 1,686 | 160 | 30 | 16 |
| 109年 | 66,993 | 47,233 | 17,351 | 2,072 | 337 | 47,817 | 46,001 | 1,601 | 157 | 32 | 26 |
| 110年 | 49,151 | 35,121 | 11,519 | 2,129 | 382 | 36,505 | 35,043 | 1,286 | 147 | 26 | 3 |
| 111年 | 51,009 | 36,506 | 11,747 | 2,300 | 456 | 36,879 | 35,206 | 1,464 | 177 | 28 | 4 |
| 112年 | 47,482 | 33,324 | 11,508 | 2,258 | 392 | 33,683 | 32,216 | 1,290 | 138 | 33 | 6 |
| 結構比(%) | 100.0 | 70.2 | 24.2 | 4.8 | 0.8 | 100.0 | 95.6 | 3.8 | 0.4 | 0.1 | 0.0 |

說明：1.酒駕係指服用酒類或其他相類之物觸犯刑法第185條之3或陸海空軍刑法第54條者。
2.起訴包含通常程序提起公訴及聲請簡易判決處刑。

4、毒品犯罪

「毒品危害防制條例」於 92 年 7 月修正公布，簡化施用毒品者之刑事處遇程序；97 年 10 月將毒品戒癮治療予以法制化；又於 98 年 11 月首度將持有或施用第三、四級毒品者納入罰則；而為切斷毒品來源，數次修法加重製造運輸販賣毒品者之刑責；109 年毒品危害防制條例修正公布部分條文(109 年 7 月 15 日施行)，放寬觀察勒戒或強制戒治適用期間，由 5 年後再犯修正為 3 年後再犯；施用毒品者入刑標準亦由 5 年內再犯修正為 3 年內再犯。

112 年地方檢察署毒品案件偵查終結 8 萬 8,468 人，起訴 2 萬 6,319 人（其中第一級毒品者占 18.6%，第二級毒品者占 63.8%，餘為第三、第四級毒品及器具、種苗等），較上年增加 5,155 人或 24.4%，起訴人數占終結人數之 29.7%；不起訴處分 2 萬 8,979 人（其中 1 萬 4,381 人為觀察勒戒後判定無繼續施用毒品傾向者，2,395 人為戒治期滿者），較上年減少 26.4%；緩起訴處分 7,451 人，較上年減少 12.4%；移送戒治 3,282 人，較上年減少 24.5%；至於以其他原因結案（包括通緝、移轉管轄、移送法院併案審理等）為 2 萬 2,437 人。（表 2-25）

112 年毒品案件執行裁判確定有罪 1 萬 8,368 人，占全般刑案有罪人數之 10.6%。觀察刑名結構，以判處六月以下有期徒刑者占 57.7%最多，一年以上至三年未滿者占 13.9%居次，三年以上至七年未滿者占 11.4%再次之。（表 2-25）

表 2-25 地方檢察署辦理毒品案件統計

單位：人

| 項目別 | 起訴人數 | | | | 執行裁判確定有罪人數 | | | | | | | | |
|---|---|---|---|---|---|---|---|---|---|---|---|---|---|
| | 計 | 第一級毒品 | 第二級毒品 | 其他 | 計 | 無期徒刑 | 六月以下 | 逾六月未滿一年 | 一年未滿三年以上 | 三年未滿七年以上 | 七年以上 | 拘役、罰金 | 免刑 |
| 108年 | 48,214 | 15,291 | 30,397 | 2,526 | 42,218 | 5 | 27,324 | 7,838 | 3,001 | 1,703 | 1,187 | 1,151 | 9 |
| 109年 | 36,784 | 9,272 | 24,704 | 2,808 | 33,031 | - | 20,525 | 5,444 | 2,615 | 2,197 | 1,322 | 917 | 11 |
| 110年 | 16,732 | 1,845 | 10,891 | 3,996 | 12,914 | 2 | 5,942 | 598 | 1,958 | 2,033 | 1,144 | 887 | 350 |
| 111年 | 21,164 | 3,125 | 13,728 | 4,311 | 13,439 | 1 | 6,176 | 608 | 2,665 | 2,095 | 854 | 788 | 252 |
| 112年 | 26,319 | 4,898 | 16,800 | 4,621 | 18,368 | 6 | 10,591 | 1,429 | 2,550 | 2,087 | 829 | 858 | 18 |

說明：起訴人數包含通常程序提起公訴及聲請簡易判決處刑之人數。

5、暴力犯罪

在所有犯罪類型中，影響社會治安最甚者為暴力犯罪，包括刑法之殺人罪（不含過失致死）、重傷罪、強制性交罪、強盜及海盜罪、搶奪罪、恐嚇取財得利罪及擄人勒贖罪等。112 年暴力犯罪案件起訴 3,803 人，較上年減少 1.0%，起訴人數占終結人數之 37.2%；起訴者中以恐嚇取財得利罪、強制性交罪較多。執行暴力犯罪裁判確定有罪 2,088 人，其中判處無期徒刑者 19 人占 0.9%，一年未滿有期徒刑者占 32.3%，一年以上至三年未滿者占 20.5%，三年以上至七年未滿者占 24.7%，七年以上有期徒刑者占 21.5%。（表 2-26）

與暴力犯罪密切相關之非法槍械案件，亦為治安工作重點。112 年違反槍砲彈藥刀械管制條例案件偵查終結起訴 1,507 人，占終結人數之 59.6%；執行裁判確定有罪 1,231 人，其中判處六月以下有期徒刑或拘役、罰金者占 29.6%，逾六月至一年未滿者占 2.3%，一年以上至三年未滿者占 21.4%，三年以上有期徒刑者占 46.6%。

表 2-26 地方檢察署辦理暴力犯罪案件統計

單位：人

| 項目別 | 偵查終結人數 | | | | | 執行裁判確定有罪人數 | | | | | | | | | |
|---|---|---|---|---|---|---|---|---|---|---|---|---|---|---|---|
| | 計 | 起訴 | 緩起訴處分 | 不起訴處分 | 其他 | 計 | 死刑（發還） | 無期徒刑 | 一年未滿 | 一年以上未滿三年 | 三年以上未滿七年 | 七年以上未滿十年 | 十年以上 | 拘役、罰金 | 免刑 |
| 108年 | 8,531 | 3,240 | 22 | 4,161 | 1,108 | 2,062 | - | 20 | 732 | 410 | 464 | 338 | 93 | 3 | 2 |
| 109年 | 9,352 | 3,614 | 44 | 4,594 | 1,100 | 2,354 | 5 | 31 | 780 | 396 | 587 | 409 | 140 | 5 | 1 |
| 110年 | 8,835 | 3,417 | 18 | 4,494 | 906 | 1,904 | - | 27 | 576 | 364 | 531 | 317 | 87 | 2 | - |
| 111年 | 10,446 | 3,842 | 36 | 5,407 | 1,161 | 2,097 | - | 14 | 646 | 473 | 553 | 326 | 82 | 2 | 1 |
| 112年 | 10,226 | 3,803 | 20 | 5,246 | 1,157 | 2,088 | 1 | 19 | 675 | 428 | 516 | 332 | 116 | - | 1 |
| 結構比(%) | 100.0 | 37.2 | 0.2 | 51.3 | 11.3 | 100.0 | 0.0 | 0.9 | 32.3 | 20.5 | 24.7 | 15.9 | 5.6 | - | 0.0 |

說明：1.起訴包含通常程序提起公訴及聲請簡易判決處刑。

2.死刑(發還)人數係法院判決確定移送檢察機關執行後所發還案件資料，與實際執行數有時間差距。詳確資料請參閱監獄受刑人死刑之宣告或死刑執行人數。

6、智慧財產刑事案件

政府積極投入保護智慧財產權工作，並全力查緝及追訴侵害著作權、商標權之智慧財產權案件，期能有效遏阻不法行為。112 年地方檢察署偵查終結智慧財產刑事案件計 6,457 件，較上年減少 6.3%，其中違反著作權法占 53.3%、違反商標法占 41.5%。起訴 1,206 人占終結人數之 13.7%；緩起訴處分 593 人，不起訴處分 5,166 人。（表 2-27）

112 年地方檢察署執行智慧財產刑事案件裁判確定有罪 885 人，較上年減少 13.5%。判處刑名以拘役與罰金 572 人占 64.6%最多，其次為六月以下有期徒刑 301 人占 34.0%。（表 2-27）

表 2-27 地方檢察署辦理智慧財產刑事案件統計

| 項目 | 偵查終結件數 | 偵查終結人數 | | | | | 執行裁判確定有罪人數 | | | | | |
|---|---|---|---|---|---|---|---|---|---|---|---|---|
| | | 計 | 起訴 | 緩起訴處分 | 不起訴處分 | 其他 | | 六月以下 | 逾六月未滿一年 | 一年未滿二年 | 二年以上 | 拘役、罰金 |
| 別 | 件 | 人 | 人 | 人 | 人 | 人 | 人 | 人 | 人 | 人 | 人 | 人 |
| 108年 | 6,518 | 8,320 | 1,526 | 672 | 4,805 | 1,317 | 769 | 257 | 3 | 3 | - | 506 |
| 109年 | 6,898 | 9,078 | 1,647 | 783 | 4,968 | 1,680 | 1,159 | 365 | 10 | 21 | - | 762 |
| 110年 | 6,264 | 8,317 | 1,334 | 706 | 4,539 | 1,738 | 1,008 | 376 | 3 | 1 | - | 628 |
| 111年 | 6,888 | 9,347 | 1,268 | 605 | 5,531 | 1,943 | 1,023 | 356 | 7 | 14 | 2 | 644 |
| 112年 | 6,457 | 8,796 | 1,206 | 593 | 5,166 | 1,831 | 885 | 301 | 5 | 5 | 1 | 572 |
| 著作權法 | 3,439 | 4,906 | 453 | 24 | 3,255 | 1,174 | 166 | 65 | 4 | - | - | 97 |
| 商標法 | 2,681 | 3,344 | 695 | 549 | 1,516 | 584 | 671 | 219 | - | - | - | 451 |
| 營業秘密法 | 127 | 274 | 34 | 1 | 215 | 24 | 9 | 3 | - | 5 | 1 | - |
| 其他 | 210 | 272 | 24 | 19 | 180 | 49 | 39 | 14 | 1 | - | - | 24 |

說明：1.智慧財產刑事案件含刑法第253條、第254條(妨害農工商罪之偽造仿造商標商號與販賣陳列輸入該貨物)、第317條、第318條(妨害秘密罪之洩漏業務上知悉工商秘密、洩漏職務上工商秘密)等罪或違反著作權法、商標法、營業秘密法、國家安全法第8條至第10條及智慧財產案件審理法第72條至第74條。

2.起訴包含通常程序提起公訴及聲請簡易判決處刑。

7、性侵害案件

112 年地方檢察署性侵害案件偵查終結 5,199 件，較上年增加 4.4%，偵查終結起訴人數計 1,808 人，較上年增加 2.9%，占終結人數之 33.3%。（表 2-28）

112 年法院裁判確定移送檢察機關執行有罪人數 1,546 人，定罪率為 88.6%。分析性侵害罪犯之犯行，以對未成年人為性交猥褻罪占 32.3%最多，強制性交罪占 29.2%，強制猥褻罪占 21.7%，乘機性交或猥褻罪占 14.4%。（表 2-28）

表 2-28 地方檢察署辦理性侵害案件統計

| 項目 | 偵查終結件數 | 偵查終結人數 | 起訴 | 緩起訴處分 | 不起訴處分 | 執行裁判確定有罪人數 | 罪犯犯行：對未成年人性交猥褻罪 a | 強制性交罪 b | 強制猥褻罪 c | 乘機性交猥褻罪 d | 其他 | 定罪率 |
|---|---|---|---|---|---|---|---|---|---|---|---|---|
| 別 | 件 | 人 | 人 | 人 | 人 | 人 | % | % | % | % | % | % |
| 108年 | 4,309 | 4,530 | 1,805 | 145 | 2,130 | 1,431 | 39.3 | 28.0 | 19.2 | 11.7 | 1.8 | 87.8 |
| 109年 | 4,601 | 4,820 | 1,728 | 181 | 2,420 | 1,490 | 37.4 | 31.3 | 16.7 | 12.4 | 2.1 | 86.5 |
| 110年 | 4,448 | 4,691 | 1,723 | 146 | 2,303 | 1,408 | 36.1 | 28.0 | 20.2 | 13.6 | 2.1 | 88.1 |
| 111年 | 4,980 | 5,177 | 1,757 | 140 | 2,721 | 1,592 | 33.2 | 27.6 | 20.7 | 15.7 | 2.7 | 89.6 |
| 112年 | 5,199 | 5,426 | 1,808 | 154 | 2,859 | 1,546 | 32.3 | 29.2 | 21.7 | 14.4 | 2.4 | 88.6 |

說明：1.性侵害犯罪係指觸犯刑法妨害性自主罪(刑法第221條至第227條、第228條及第229條)，強盜罪、海盜罪、擄人勒贖罪等結合強制性交罪(刑法第332條第2項第2款、第334條第2項第2款及第348條第2項第1款)，及其特別法之犯罪案件。

2.a係指犯刑法第227條者；b為犯第221條、第222條者；c為犯第224條、第224條之1者；d為犯第225條者。

3.起訴包含通常程序提起公訴及聲請簡易判決處刑。

4.定罪率 = 有罪人數 / ( 有罪人數 + 無罪人數 ) × 100%。

8、兩性犯罪

112 年地方檢察署偵查案件終結人數為 86 萬 9,530 人(含法人 2,476 人)，其中男性 64.6 萬人，起訴 22.3 萬人，占男性終結人數之 34.5%；女性 22.1 萬人，起訴 5.0 萬人，占女性終結人數之 22.4%。由於男女性別角色及特質關係，犯罪類型略有差異，起訴之男性以公共危險罪居首，其次依序為詐欺罪、竊盜罪、洗錢防制法及傷害罪；女性則以洗錢防制法最多，其次依序為傷害罪、詐欺罪、竊盜罪及公共危險罪。(表 2-29)

112 年各級法院裁判確定有罪移送檢察機關執行者 17 萬 3,290 人(含法人 278 人)中，男性 14.5 萬人、定罪率 96.7%，女性 2.8 萬人、定罪率 94.4%。觀察兩性刑名，女性判處一年以上（含無期徒刑）者占 10.4%，低於男性之 12.8%，女性判處六月以下有期徒刑、拘役及罰金者占 86.9%，較男性之 81.6%高。(表 2-29)

表 2-29 地方檢察署刑事案件兩性犯罪統計

| 項目 | 偵查終結人數 | 起訴人數 | 洗錢防制法 | 詐欺罪 | 公共危險罪 | 竊盜罪 | 傷害罪 | 有罪人數 執行裁判確定 | 六月以下徒刑、拘役及罰金 | 刑期一年以上（含無期徒刑） | 定罪率 |
|---|---|---|---|---|---|---|---|---|---|---|---|
| 別 | 萬人 | 萬人 | 萬人 | 萬人 | 萬人 | 萬人 | 萬人 | 萬人 | % | % | % |
| 110年 計 | **62.6** | **20.3** | **1.3** | **2.9** | **3.8** | **2.8** | **2.9** | **13.9** | **82.3** | **12.7** | **96.2** |
| 男 | 48.1 | 16.9 | 0.9 | 2.3 | 3.5 | 2.3 | 2.3 | 11.8 | 81.4 | 13.3 | 96.5 |
| 女 | 14.5 | 3.4 | 0.4 | 0.6 | 0.3 | 0.5 | 0.6 | 2.1 | 87.5 | 9.7 | 94.4 |
| 111年 計 | **77.7** | **24.8** | **3.2** | **3.4** | **4.0** | **3.2** | **3.0** | **15.7** | **82.7** | **12.4** | **96.4** |
| 男 | 59.4 | 20.5 | 2.3 | 2.7 | 3.6 | 2.7 | 2.5 | 13.3 | 81.8 | 12.8 | 96.8 |
| 女 | 18.3 | 4.3 | 0.9 | 0.7 | 0.3 | 0.5 | 0.6 | 2.4 | 87.8 | 9.7 | 94.3 |
| 112年 計 | **86.7** | **27.2** | **4.3** | **3.8** | **3.7** | **3.6** | **3.2** | **17.3** | **82.4** | **12.5** | **96.3** |
| 男 | 64.6 | 22.3 | 3.0 | 3.2 | 3.3 | 3.0 | 2.6 | 14.5 | 81.6 | 12.8 | 96.7 |
| 女 | 22.1 | 5.0 | 1.3 | 0.7 | 0.3 | 0.6 | 0.7 | 2.8 | 86.9 | 10.4 | 94.4 |

說明：1.本表不含法人。
2.起訴包含通常程序提起公訴及聲請簡易判決處刑。
3.定罪率=有罪人數/(有罪人數+無罪人數)×100%。

9、通訊保障及監察法案件

112 年通訊監察書聲請案件，檢察署受理(不含續行監聽)計 5,872 件、1 萬 1,568 線，以警察機關聲請為大宗，其次為調查機關，其案件數分占 71.4%、16.7%；案件數之檢察官核復准予聲請比率為 98.1%（部分准予聲請者，准予及未准予各以 0.5 件計），線路數為 98.0%。法院受理(不含續行監聽)計 5,729 件、1 萬 1,218 線，案件數之法院核准比率為 82.2%，線路數為 81.8%。（表 2-30）

112 年調取票聲請案件，聲請檢察官同意者計 1 萬 1,688 件、12 萬 523 線，主要為警察機關聲請者；案件數之檢察官同意調取比率為 98.9%（部分同意者，同意及未同意各以 0.5 件計）、線路數為 99.2%；檢察官依職權調取者計 9 萬 1,273 件、15 萬 2,887 線；聲請法院核發者計 4,098 件、1 萬 7,830 線；案件數之法院核准調取比率為 91.2%、線路數為 89.8%。（表 2-31）

表 2-30 通訊監察書聲請案件檢察署核復及法院核發情形

單位：件、線

| 項目別 | 檢察署核復情形 | | | | | | | 法院核發情形 | | | | | | |
|---|---|---|---|---|---|---|---|---|---|---|---|---|---|---|
| | 件數 | | | | 線路數 | | | 件數 | | | | 線路數 | | |
| | 計 | 准予聲請 | 未准予聲請 | 部分准予聲請 | 計 | 准予聲請 | 未准予聲請 | 計 | 核准 | 駁回 | 部分核准 | 計 | 核准 | 駁回 |
| 110年 | 11,070 | 10,725 | 200 | 145 | 21,752 | 21,221 | 531 | 10,844 | 8,215 | 2,454 | 175 | 21,181 | 16,044 | 5,137 |
| 111年 | 9,157 | 8,942 | 146 | 69 | 16,878 | 16,572 | 306 | 8,981 | 6,949 | 1,906 | 126 | 16,525 | 12,765 | 3,760 |
| 112年 | 5,872 | 5,739 | 86 | 47 | 11,568 | 11,331 | 237 | 5,729 | 4,686 | 993 | 50 | 11,218 | 9,173 | 2,045 |
| 警察機關 | 4,190 | 4,088 | 65 | 37 | 8,792 | 8,595 | 197 | 4,098 | 3,332 | 724 | 42 | 8,538 | 6,986 | 1,552 |
| 海巡機關 | 280 | 271 | 3 | 6 | 509 | 499 | 10 | 258 | 209 | 48 | 1 | 457 | 370 | 87 |
| 憲兵機關 | 65 | 62 | 2 | 1 | 153 | 148 | 5 | 63 | 40 | 22 | 1 | 148 | 94 | 54 |
| 移民機關 | 9 | 9 | - | - | 12 | 12 | - | 9 | 8 | 1 | - | 12 | 11 | 1 |
| 調查機關 | 981 | 963 | 15 | 3 | 1,711 | 1,687 | 24 | 961 | 807 | 148 | 6 | 1,679 | 1,381 | 298 |
| 廉政機關 | 335 | 334 | 1 | - | 369 | 368 | 1 | 329 | 280 | 49 | - | 363 | 311 | 52 |
| 檢察官 | 12 | 12 | - | - | 22 | 22 | - | 11 | 10 | 1 | - | 21 | 20 | 1 |

說明：1.本表不含續行監聽案件；表列資料檢察署核復情形依分案日期統計，法院核發情形依法院審核日期統計。
2.通訊監察書經檢察官核復准予聲請後，聲請法院核發。

表 2-31 調取票聲請案件檢察署及法院核發情形

單位：件、線

| 項目別 | 聲請檢察官同意案件(通保法第11條之1第3項) | | | | | | | 檢察官依職權調取案件(通保法第11條之1第3項) | | 聲請法院核發及補行聲請案件(通保法第11條之1第1、2、4項) | | | | | | |
|---|---|---|---|---|---|---|---|---|---|---|---|---|---|---|---|---|
| | 件數 | | | | 線路數 | | | 件數 | 線路數 | 件數 | | | | 線路數 | | |
| | 計 | 同意 | 未同意 | 部分同意 | 計 | 同意 | 未同意 | | | 計 | 核准 | 駁回 | 部分核准 | 計 | 核准 | 駁回 |
| 110年 | 15,036 | 14,777 | 159 | 100 | 126,254 | 124,885 | 1,369 | 88,495 | 144,465 | 3,744 | 3,401 | 271 | 72 | 14,499 | 13,070 | 1,429 |
| 111年 | 13,356 | 13,176 | 113 | 67 | 122,164 | 121,310 | 854 | 87,502 | 136,493 | 4,383 | 3,920 | 372 | 91 | 21,071 | 18,330 | 2,741 |
| 112年 | 11,688 | 11,536 | 95 | 57 | 120,523 | 119,601 | 922 | 91,273 | 152,887 | 4,098 | 3,704 | 329 | 65 | 17,830 | 16,013 | 1,817 |
| 警察機關 | 11,379 | 11,229 | 93 | 57 | 117,129 | 116,241 | 888 | - | - | 2,261 | 2,052 | 171 | 38 | 8,717 | 7,873 | 844 |
| 海巡機關 | 59 | 57 | 2 | - | 320 | 286 | 34 | - | - | 1 | - | - | 1 | 34 | 20 | 14 |
| 憲兵機關 | 9 | 9 | - | - | 54 | 54 | - | - | - | 1 | 1 | - | - | - | - | - |
| 移民機關 | 6 | 6 | - | - | 100 | 100 | - | - | - | 5 | 3 | 1 | 1 | 69 | 63 | 6 |
| 調查機關 | 37 | 37 | - | - | 202 | 202 | - | - | - | 75 | 61 | 11 | 3 | 681 | 568 | 113 |
| 廉政機關 | 196 | 196 | - | - | 2,712 | 2,712 | - | 2,303 | 5,558 | 20 | 19 | 1 | - | 144 | 132 | 12 |
| 檢察官 | 2 | 2 | - | - | 6 | 6 | - | 88,970 | 147,329 | 1,676 | 1,511 | 143 | 22 | 7,771 | 6,945 | 826 |
| 其他機關 | - | - | - | - | - | - | - | - | - | 59 | 57 | 2 | - | 414 | 412 | 2 |

說明：本表依各檢察署統計室登錄之結案日期統計。

（六）檢察官辦案情形

檢察官依法實施偵查、提起公訴、實行公訴、協助自訴、擔當自訴及指揮刑事裁判之執行，以及執行各項法令所定之職務。112 年地方檢察署新收檢察案件（包括偵查、執行及其他案件）248 萬 7,299 件，較上年增加 6.4%。高等檢察署及其檢察分署新收檢察案件（包括偵查、上訴二審蒞庭、再議、執行及其他案件）22 萬 9,281 件，較上年增加 5.4%。最高檢察署新收檢察案件（包括上訴、非常上訴、刑事補償及其他案件）1 萬 7,998 件，較上年增加 8.4%。（表 2-32）

112 年地方檢察署偵查終結案件中平均一件所需日數為 61.54 日，較上年減少 0.45 日；高等檢察署及其檢察分署為 2.22 日；最高檢察署為 1.65 日。（表 2-32）

112 年地方檢察署偵查案件起訴後裁判確定結果之檢察官辦案正確性為 95.3%；高等檢察署及其檢察分署檢察官提起上訴案件，經最高法院撤銷原判決之比率為 32.5%；至於最高檢察署提起非常上訴案件，經最高法院撤銷原判決之比率為 81.5%。（表 2-32）

表 2-32 檢察官工作負荷及辦案正確性

| 項目別 | 地方檢察署 | | | 高等檢察署及其檢察分署 | | | 最高檢察署 | | |
|---|---|---|---|---|---|---|---|---|---|
| | 新收案件數 | 檢察官辦案正確性 | 偵查終結案件平均每件所需日數 | 新收案件數 | 提起上訴案件撤銷原判決比率 | 終結案件平均每件所需日數 | 新收案件數 | 提起非常上訴案件撤銷原判決比率 | 終結案件平均每件所需日數 |
| | 件 | % | 日 | 件 | % | 日 | 件 | % | 日 |
| 108年 | 2,148,943 | 95.9 | 54.95 | 232,430 | 41.9 | 1.90 | 15,862 | 84.5 | 1.88 |
| 109年 | 2,170,412 | 95.7 | 53.49 | 247,969 | 53.7 | 1.91 | 17,212 | 82.8 | 1.64 |
| 110年 | 2,081,547 | 95.4 | 63.95 | 218,248 | 38.6 | 2.07 | 16,801 | 77.9 | 2.02 |
| 111年 | 2,337,325 | 95.4 | 61.99 | 217,443 | 36.4 | 2.10 | 16,598 | 80.9 | 1.89 |
| 112年 | 2,487,299 | 95.3 | 61.54 | 229,281 | 32.5 | 2.22 | 17,998 | 81.5 | 1.65 |

說明：1.檢察官辦案正確性係指案件起訴後裁判確定科刑、免刑人數占科刑、免刑、無罪、管轄錯誤及應歸責於檢察官之免訴、不受理人數百分比，不含自訴案件。

2.最高檢察署提起非常上訴案件撤銷原判決比率為最高法院認為有理由撤銷原判決件數及認定原判決違背法令但仍予駁回件數之占比。

## （七）法醫鑑定

112 年法醫研究所新收鑑定案件 3,498 件，較上年 3,135 件增加 11.6%。鑑定案件主要來源為檢察署占 98.2%，法院占 1.8%。鑑定案件類別以解剖占 48.1%最多，其次為死因鑑定占 46.7%，再其次為再函詢占 5.1%。112 年辦結鑑定案件 3,485 件，較上年 3,215 件增加 8.4%。（表 2-33、圖 2-6）

112 年法醫研究所自行製作病理切片共計 1,058 件、1 萬 4,553 片，較上年 757 件、1 萬 841 片，案件數增加 39.8%、切片數增加 34.2%。毒物化學檢驗共 24 萬 3,307 項次，較上年 22 萬 2,031 項次增加 9.6%。血清證物檢驗共 1 萬 6,051 項次，較上年 1 萬 4,385 項次增加 11.6%。（圖 2-7）

表 2-33 法醫研究所法醫病理鑑定收結案件統計

單位：件

| 項目別 | 新收案件 | | | | | | | 終結案件 | | | | | | |
|---|---|---|---|---|---|---|---|---|---|---|---|---|---|---|
| | 計 | 解剖 | 複驗 | 文書鑑定 | 死因鑑定 | 再函詢 | 證物鑑定 | 計 | 解剖 | 複驗 | 文書鑑定 | 死因鑑定 | 再函詢 | 證物鑑定 |
| 108年 | 2,880 | 1,350 | 3 | 6 | 1,341 | 180 | - | 2,832 | 1,350 | 3 | 9 | 1,288 | 182 | - |
| 109年 | 3,285 | 1,539 | 2 | 9 | 1,546 | 189 | - | 3,266 | 1,539 | 2 | 9 | 1,532 | 184 | - |
| 110年 | 3,341 | 1,577 | 1 | 7 | 1,571 | 185 | - | 3,263 | 1,577 | 1 | 6 | 1,496 | 183 | - |
| 111年 | 3,135 | 1,497 | 1 | 6 | 1,462 | 169 | - | 3,215 | 1,497 | 1 | 7 | 1,534 | 176 | - |
| 112年 | 3,498 | 1,683 | 2 | 1 | 1,634 | 178 | - | 3,485 | 1,683 | 2 | 1 | 1,617 | 182 | - |
| 較上年增減% | 11.6 | 12.4 | 100.0 | -83.3 | 11.8 | 5.3 | - | 8.4 | 12.4 | 100.0 | -85.7 | 5.4 | 3.4 | - |

圖 2-6 法醫研究所新收鑑定案件數

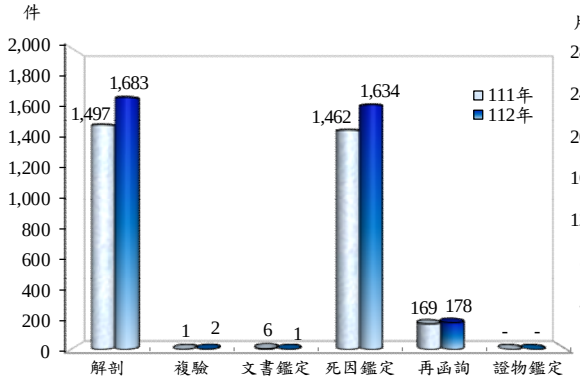


圖 2-7 法醫研究所切片及檢驗數

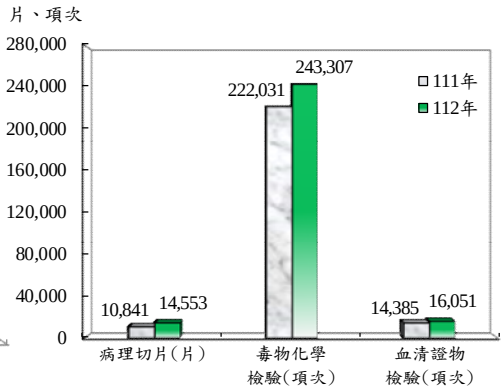

## 三、矯正統計

### （一）建構合宜收容空間

112 年底矯正機關收容人共計 5 萬 6,202 人，與上年底 5 萬 5,118 人比較，增加 1,084 人或 2.0%。其中監獄收容人（含受刑人及押候執行者）計 5 萬 1,093 人，占所有收容人之 90.9%；被告及被管收人 2,779 人占 4.9%；受觀察勒戒人及受戒治人合計 1,344 人占 2.4%；受感化教育學生 619 人及收容少年 367 人，合計 986 人占 1.8%。（表 3-1）

法務部為持續推動保障收容人基本生活權益，運用既有設施空間，並審酌各地區收容需求及財務計畫可行性等因素，積極推動各項擴(遷、改)建計畫。112 年底核定容額 6 萬 113 人，多於總收容人之 5 萬 6,202 人，合計無超額收容。惟按機關類別來看，29 個監獄中，有 12 個超額收容；12 個看守所中，有 7 個超額收容；至於少年觀護所、少年矯正學校及戒治所則均未超額收容。（表 3-1）

表 3-1 矯正機關收容情形

| 項目 | 收容人數 | | | | | | | 核定容額 | 超額收容 | |
|---|---|---|---|---|---|---|---|---|---|---|
| | 計 | 監獄受刑人、受保安處分人及押候執行者 | 被告及被管收人 | 強制工作受處分人 | 受觀察勒戒人 | 受戒治人 | 受感化教育學生及收容少年 | | | |
| 別 | 人 | 人 | 人 | 人 | 人 | 人 | 人 | 人 | 人 | % |
| 108年底 | 60,956 | 56,843 | 2,374 | 133 | 369 | 272 | 965 | 57,573 | 3,383 | 5.9 |
| 109年底 | 58,362 | 53,872 | 2,245 | 176 | 790 | 255 | 1,024 | 58,677 | - | - |
| 110年底 | 54,139 | 48,190 | 2,255 | - | 1,810 | 932 | 952 | 58,407 | - | - |
| 111年底 | 55,118 | 50,091 | 2,151 | - | 1,122 | 859 | 895 | 60,375 | - | - |
| 112年底 | 56,202 | 51,093 | 2,779 | - | 785 | 559 | 986 | 60,113 | - | - |
| 結構比(%) | 100.0 | 90.9 | 4.9 | - | 1.4 | 1.0 | 1.8 | | | |

說明：1.收容在監獄之強制治療受處分人，因109年12月31日司法院釋字第799號解釋，強制治療制度應於3年內調整改善，以符合與刑罰之執行明顯區隔之要求，爰自112年12月31日起，監獄無收容該類受保安處分人。
2.110年12月10日司法院釋字第812號解釋宣告強制工作處分違憲，嗣後即無該類收容人。

(二)收容情形

1、監獄收容情形

(1)新入監人數

112 年經檢察官指揮入監服刑之新入監受刑人計 3 萬 1,763 人，較上年 3 萬 196 人，增加 1,567 人或 5.2%。前五大罪名中，公共危險罪 8,444 人，減少 9.7%；違反毒品危害防制條例 5,113 人，增加 16.5%；竊盜罪 4,142 人，減少 2.5%；詐欺罪 3,301 人，增加 0.03%；違反洗錢防制法 3,159 人，增加 122.3%。(表 3-2)

近 5 年前五大罪名變化情形，公共危險罪受刑人自 108 年 9,417 人逐年減至 110 年 6,665 人，112 年為 8,444 人；違反毒品危害防制條例受刑人自 108 年 1 萬 598 人逐年減至 111 年 4,390 人，112 年為 5,113 人；竊盜罪受刑人自 108 年 4,190 人逐年減至 110 年 3,523 人，112 年為 4,142 人；詐欺罪受刑人自 108 年 2,940 人增至 112 年 3,301 人，為近 5 年最多；違反洗錢防制法受刑人自 108 年 38 人大幅增至 112 年 3,159 人。(表 3-2)

表 3-2 監獄新入監受刑人罪名

單位：人

| 項目別 | 總計 | 公共危險罪 | 毒品危害防制條例 | 竊盜罪 | 詐欺罪 | 洗錢防制法 | 傷害罪 | 槍砲彈藥刀械管制條例 | 其他 |
|---|---|---|---|---|---|---|---|---|---|
| 108年 | 34,771 | 9,417 | 10,598 | 4,190 | 2,940 | 38 | 1,137 | 962 | 5,489 |
| 109年 | 32,547 | 8,603 | 8,957 | 4,058 | 3,262 | 71 | 1,239 | 930 | 5,427 |
| 110年 | 25,221 | 6,665 | 4,748 | 3,523 | 3,094 | 237 | 1,107 | 875 | 4,972 |
| 111年 | 30,196 | 9,356 | 4,390 | 4,248 | 3,300 | 1,421 | 1,344 | 841 | 5,296 |
| 112年 | 31,763 | 8,444 | 5,113 | 4,142 | 3,301 | 3,159 | 1,440 | 748 | 5,416 |
| 較上年增減% | 5.2 | -9.7 | 16.5 | -2.5 | 0.0 | 122.3 | 7.1 | -11.1 | 2.3 |

說明：毒品危害防制條例含87年5月20日修正施行前之肅清煙毒條例及麻醉藥品管理條例。

就 112 年新入監受刑人之宣告刑刑名觀察，判處十年以上有期徒刑及無期徒刑之長刑期者 272 人占 0.9%，五年以上至十年未滿者 1,461 人占 4.6%，一年以上至五年未滿者 5,905 人占 18.6%，一年未滿、拘役及罰金易服勞役者 2 萬 4,125 人占 76.0%。（表 3-3）

近 5 年新入監受刑人宣告刑刑名，有期徒刑一年未滿者由 108 年 2 萬 3,025 人逐年減至 110 年 1 萬 3,784 人，再逐年增至 112 年 1 萬 9,787 人；一年以上至三年未滿者由 108 年 4,056 人增至 112 年 4,469 人；三年以上至五年未滿者由 1,752 人減至 1,436 人；五年以上至十年未滿者由 108 年 1,100 人逐年減至 110 年 1,069 人，再逐年增至 112 年 1,461 人；十年以上有期徒刑及無期徒刑之長刑期者介於 210 人至 280 人之間；拘役者均為 3 千多人，112 年為 3,443 人；罰金易服勞役者 108 年至 111 年各約 1,000 人，112 年減至 895 人。（表 3-3）

表 3-3 監獄新入監受刑人宣告刑刑名

單位：人

| 項目別 | 總計 | 死刑 | 無期徒刑 | 有期徒刑 | | | | | | 拘役 | 罰金（易服勞役） |
|---|---|---|---|---|---|---|---|---|---|---|---|
| | | | | 一年未滿 | 一年以上三年未滿 | 三年以上五年未滿 | 五年以上十年未滿 | 十年以上十五年以下 | 逾十五年 | | |
| 108年 | 34,771 | - | 20 | 23,025 | 4,056 | 1,752 | 1,100 | 112 | 78 | 3,561 | 1,067 |
| 109年 | 32,547 | 1 | 34 | 20,320 | 4,209 | 1,994 | 1,085 | 141 | 103 | 3,624 | 1,036 |
| 110年 | 25,221 | - | 25 | 13,784 | 4,011 | 1,864 | 1,069 | 112 | 90 | 3,185 | 1,081 |
| 111年 | 30,196 | - | 14 | 17,970 | 4,441 | 1,658 | 1,355 | 135 | 71 | 3,637 | 915 |
| 112年 | 31,763 | - | 20 | 19,787 | 4,469 | 1,436 | 1,461 | 177 | 75 | 3,443 | 895 |
| 結構比(%) | 100.0 | - | 0.1 | 62.3 | 14.1 | 4.5 | 4.6 | 0.6 | 0.2 | 10.8 | 2.8 |

(2)新入監受刑人特性

112 年新入監受刑人 3 萬 1,763 人中，男性 2 萬 8,346 人占 89.2%，女性 3,417 人占 10.8%。觀察年齡分布情形，40 歲至 50 歲未滿者 8,837 人占 27.8%，50 歲以上者 8,780 人占 27.6%，合計 40 歲以上者占五成五。其中占比變化較大之 30 歲至 40 歲未滿者，自 108 年 25.4%降至 112 年 22.6%，減少 2.8 個百分點；50 歲以上者則自 108 年 25.0%升至 112 年 27.6%，增加 2.6 個百分點。（表 3-4）

112 年新入監受刑人按教育程度分，國中程度者 1 萬 1,168 人占 35.2%，高中（職）程度者 1 萬 4,825 人占 46.7%，大專以上者 3,323 人占 10.5%，其中國中及高中（職）程度者合計 2 萬 5,993 人，顯示受刑人中八成二為中等教育程度。（表 3-4）

表 3-4 監獄新入監受刑人特性

單位：人

| 項目別 | 總計 | 性別 | | 年齡 | | | | | 教育程度 | | | |
|---|---|---|---|---|---|---|---|---|---|---|---|---|
| | | 男 | 女 | 20歲未滿 | 20至30歲未滿 | 30至40歲未滿 | 40至50歲未滿 | 50歲以上 | 國中 | 高中（職） | 大專以上 | 其他 |
| 108年 | 34,771 | 31,428 | 3,343 | 200 | 6,612 | 8,822 | 10,447 | 8,690 | 14,339 | 14,449 | 2,577 | 3,406 |
| 109年 | 32,547 | 29,275 | 3,272 | 203 | 6,362 | 7,956 | 9,533 | 8,493 | 12,881 | 13,986 | 2,691 | 2,989 |
| 110年 | 25,221 | 22,682 | 2,539 | 169 | 5,170 | 5,843 | 7,231 | 6,808 | 9,406 | 11,155 | 2,441 | 2,219 |
| 111年 | 30,196 | 27,286 | 2,910 | 213 | 6,096 | 6,696 | 8,556 | 8,635 | 10,846 | 14,016 | 2,855 | 2,479 |
| 112年 | 31,763 | 28,346 | 3,417 | 188 | 6,793 | 7,165 | 8,837 | 8,780 | 11,168 | 14,825 | 3,323 | 2,447 |
| 結構比(%) | 100.0 | 89.2 | 10.8 | 0.6 | 21.4 | 22.6 | 27.8 | 27.6 | 35.2 | 46.7 | 10.5 | 7.7 |

(3)實際出獄人數

112 年各監獄實際出獄受刑人 3 萬 1,120 人，較上年 2 萬 9,000 人，增加 2,120 人或 7.3%，其中假釋出獄者 7,439 人，較上年 8,296 人，減少 857 人或 10.3%；執行完畢期滿出獄者 2 萬 3,681 人，較上年 2 萬 704 人，增加 2,977 人或 14.4%。實際出獄受刑人所犯罪名以公共危險罪 8,905 人最多，其次為違反毒品危害防制條例 5,728 人及竊盜罪 3,985 人。假釋占實際出獄人數比率，108 年至 111 年介於 28%至 36%之間，112 年降為 23.9%。（表 3-5、圖 3-1）

表 3-5 監獄實際出獄人數

單位：人

| 項目別 | 總計 | 死刑執行 | 執行完畢 | 期滿出獄 | 假釋出獄 |
|---|---|---|---|---|---|
| 108年 | 37,126 | - | 25,483 | | 11,643 |
| 109年 | 35,446 | 1 | 24,065 | | 11,380 |
| 110年 | 30,808 | - | 19,877 | | 10,931 |
| 111年 | 29,000 | - | 20,704 | | 8,296 |
| 112年 | 31,120 | - | 23,681 | | 7,439 |

圖 3-1 監獄實際出獄人數

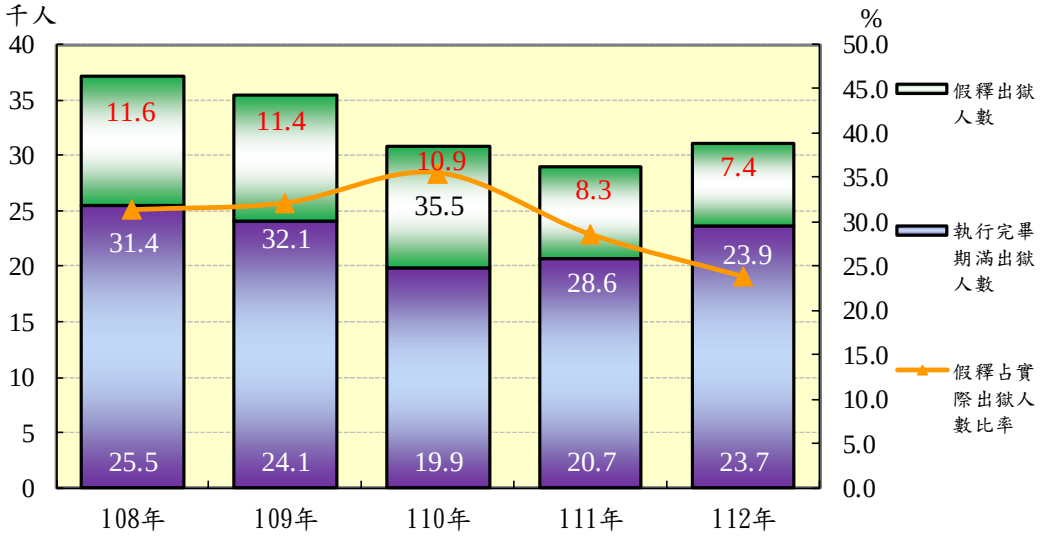

(4)假釋核准及執行情形

95 年 7 月 1 日修正施行刑法第 77 條，假釋門檻提高為無期徒刑執行逾 25 年，有期徒刑執行逾二分之一，累犯執行逾三分之二，並增加重罪三犯及性侵害受刑人接受輔導、治療無效者不得假釋條文，對假釋審查更加嚴謹。另秉持寬嚴並進原則，對於初犯、過失犯等無再犯之虞以及有強力更生與照護體系支援者，審核時則從寬考量。109 年 1 月 15 日監獄行刑法修正，明訂假釋審查應參酌受刑人之犯行情節、在監行狀、犯罪紀錄、教化矯治處遇成效、更生計畫及其他有關事項，綜合判斷其悛悔情形。

為強化假釋審查之準確性及客觀性，矯正署推動本土化「假釋審核評估量表」，訂定量化評估項目及內容，並自 111 年 11 月起進行試辦，蒐集各機關意見，持續分析並調整評估項目，以落實我國假釋審查專業化、透明化及標準化之目標。112 年監獄假釋審查委員會初審核准比率為 48.7%；法務部假釋複審核准比率為 51.9%；假釋總核准比率為 25.3%，假釋出獄人數計 7,439 人。（表 3-6）

表 3-6 監獄受刑人假釋核准情形

| 項目 | 提報監獄假釋審查委員會人數 A | 監獄假釋審查委員會決議通過陳報人數 B | 監獄假釋審查委員會初審核准比率 B/A×100 | 法務部假釋複審核准人數 C | 法務部假釋複審核准比率 C/B×100 | 假釋總核准比率 C/A×100 | 假釋出獄人數 |
|---|---|---|---|---|---|---|---|
| 別 | 人 | 人 | % | 人 | % | % | 人 |
| 108年 | 32,249 | 15,620 | 48.4 | 11,533 | 73.8 | 35.8 | 11,643 |
| 109年 | 29,670 | 14,465 | 48.8 | 11,964 | 82.7 | 40.3 | 11,380 |
| 110年 | 28,495 | 14,467 | 50.8 | 11,153 | 77.1 | 39.1 | 10,931 |
| 111年 | 27,808 | 13,689 | 49.2 | 8,385 | 61.3 | 30.2 | 8,296 |
| 112年 | 29,118 | 14,176 | 48.7 | 7,356 | 51.9 | 25.3 | 7,439 |

(5)核准撤銷假釋情形

受刑人假釋出獄後，於假釋期間故意更犯罪，受逾六月有期徒刑之宣告確定者，撤銷其假釋；受緩刑或六月以下有期徒刑之宣告確定，而有再入監執行刑罰之必要者，或違反保護管束應遵守事項情節重大者，得撤銷其假釋。近 5 年核准撤銷假釋人數從 108 年 2,115 人最多，減至 112 年 1,068 人。（表 3-7）

112 年核准撤銷假釋人數 1,068 人，較上年 1,371 人，減少 22.1%。核准撤銷假釋者中，有 647 人（占 60.6%）為違反保護管束期間應遵守事項情節重大者；另有 421 人（占 39.4%）為假釋中故意更犯罪受有期徒刑以上刑之宣告確定者，更犯罪名以違反毒品危害防制條例 139 人最多，其次為竊盜罪 88 人及公共危險罪 46 人。（表 3-7）

表 3-7 監獄核准撤銷假釋情形

單位:人、%

| 項目別 | 總計 | 違反保護管束應遵守事項情節重大者 | 比率 | 故意更犯罪受有期徒刑以上刑之宣告確定者—更犯罪名 | | | | | | | |
|---|---|---|---|---|---|---|---|---|---|---|---|
| | | | | 計 | 比率 | 毒品危害防制條例 | 竊盜罪 | 公共危險罪 | 詐欺罪 | 槍砲彈藥刀械管制條例 | 其他 |
| 108年 | 2,115 | 812 | 38.4 | 1,303 | 61.6 | 878 | 106 | 183 | 31 | 15 | 90 |
| 109年 | 1,855 | 845 | 45.6 | 1,010 | 54.4 | 635 | 95 | 164 | 25 | 18 | 73 |
| 110年 | 1,075 | 711 | 66.1 | 364 | 33.9 | 131 | 92 | 58 | 23 | 11 | 49 |
| 111年 | 1,371 | 918 | 67.0 | 453 | 33.0 | 120 | 107 | 70 | 49 | 27 | 80 |
| 112年 | 1,068 | 647 | 60.6 | 421 | 39.4 | 139 | 88 | 46 | 28 | 21 | 99 |

說明：毒品危害防制條例含87年5月20日修正施行前之肅清煙毒條例及麻醉藥品管理條例。

(6)年底在監受刑人

112 年底在監受刑人 5 萬 664 人，較上年底 4 萬 9,720 人，增加 944 人或 1.9%。在監受刑人中，以違反毒品危害防制條例 2 萬 695 人占 40.8%居首，其次依序為詐欺罪 5,785 人占 11.4%、公共危險罪 4,444 人占 8.8%、竊盜罪 3,693 人占 7.3%及妨害性自主罪 2,417 人占 4.8%。在監女性受刑人 4,474 人，占在監受刑人總數之 8.8%，其所犯罪名，以違反毒品危害防制條例 2,296 人占 51.3%居首，其次為詐欺罪 745 人占 16.7%及違反洗錢防制法 263 人占 5.9%。（表 3-8）

就 112 年底在監受刑人之應執行刑刑名觀察，無期徒刑者 996 人占 2.0%，有期徒刑十年以上者 1 萬 5,779 人占 31.1%，亦即屬長刑期之受刑人合計 1 萬 6,775 人占 33.1%；五年以上至十年未滿者 1 萬 1,632 人占 23.0%，三年以上至五年未滿者 6,527 人占 12.9%，一年以上至三年未滿者 8,152 人占 16.1%，一年未滿及拘役、罰金易服勞役者共 7,578 人占 15.0%。（表 3-8）

表 3-8 監獄在監受刑人應執行刑刑名

單位：人

| 項目別 | 總計 | 無期徒刑 | 有期徒刑 | | | | | | 拘役 | 罰金（易服勞役） |
|---|---|---|---|---|---|---|---|---|---|---|
| | | | 一年未滿 | 一年以上三年未滿 | 三年以上五年未滿 | 五年以上十年未滿 | 十年以上十五年以下 | 逾十五年 | | |
| 108年底 | 56,289 | 1,327 | 7,282 | 10,101 | 7,800 | 12,134 | 7,375 | 9,660 | 380 | 230 |
| 109年底 | 53,493 | 1,219 | 6,603 | 9,079 | 7,365 | 11,976 | 7,156 | 9,628 | 340 | 127 |
| 110年底 | 47,783 | 1,109 | 5,165 | 7,010 | 6,466 | 11,374 | 6,759 | 9,375 | 355 | 170 |
| 111年底 | 49,720 | 1,039 | 6,970 | 7,412 | 6,447 | 11,530 | 6,692 | 9,126 | 390 | 114 |
| 112年底 | 50,664 | 996 | 7,115 | 8,152 | 6,527 | 11,632 | 6,815 | 8,964 | 325 | 138 |
| 結構比(%) | 100.0 | 2.0 | 14.0 | 16.1 | 12.9 | 23.0 | 13.5 | 17.7 | 0.6 | 0.3 |

說明：「應執行刑」係為罪犯觸犯數罪經法院分別判處先後確定，由法官裁定合併定應接受執行之刑期，若罪犯僅觸犯一罪，其應執行刑即為法院裁判確定之宣告刑。

2、少年矯正學校收容情形

112 年少年矯正學校新入校受感化教育學生 408 人，較上年 405 人增加 3 人或 0.7%；若依性別分，男性 377 人占 92.4%，女性 31 人占 7.6%。新入校受感化教育學生中，觸犯刑罰法律行為者 378 人占 92.6%，曝險行為者 30 人占 7.4%。觸犯刑罰法律 378 人中，以詐欺罪 89 人占 23.5%最多，其次為傷害罪 78 人占 20.6%。（表 3-9）

112 年實際出校者 393 人，其中期滿出校 70 人占 17.8%，免除執行處分者 111 人占 28.2%，停止執行處分者 183 人占 46.6%，終止執行處分者 29 人占 7.4%。

112 年底在校受感化教育學生 619 人，較上年底 605 人，增加 14 人或 2.3%。在校受感化教育學生中，觸犯刑罰法律行為者 578 人占 93.4%，曝險行為者 41 人占 6.6%。觸犯刑罰法律 578 人中，以傷害罪 133 人占 23.0%最多，其次為詐欺罪 129 人占 22.3%。（表 3-9）

表 3-9 少年矯正學校受感化教育學生人數

單位：人

| 項目別 | 新入校人數 | | | | | | | | | | | 年底在校人數 |
|---|---|---|---|---|---|---|---|---|---|---|---|---|
| | 計 | 性別 | | 罪名 | | | | | | | | |
| | | 男 | 女 | 觸犯刑罰法律之行為 | | | | | | | 曝險行為* | |
| | | | | 計 | 詐欺罪 | 傷害罪 | 竊盜罪 | 毒品危害防制條例 | 妨害秩序罪 | 其他 | | |
| 108年 | 473 | 402 | 71 | 440 | 84 | 65 | 92 | 88 | 2 | 109 | 33 | 662 |
| 109年 | 475 | 430 | 45 | 448 | 84 | 84 | 76 | 79 | 3 | 122 | 27 | 706 |
| 110年 | 362 | 331 | 31 | 345 | 80 | 57 | 49 | 50 | 11 | 98 | 17 | 636 |
| 111年 | 405 | 378 | 27 | 381 | 83 | 79 | 54 | 35 | 23 | 107 | 24 | 605 |
| 112年 | 408 | 377 | 31 | 378 | 89 | 78 | 62 | 44 | 23 | 82 | 30 | 619 |

說明：1.*因應108年6月19日少年事件處理法部分條文修正，原虞犯行為停止適用，改為曝險行為，本項資料108年含虞犯行為人數。
2.110年8月1日起，桃園少年輔育院及彰化少年輔育院改制為敦品中學及勵志中學。本表含改制前之桃園少年輔育院及彰化少年輔育院收容受感化教育學生。

3、看守所收容情形

112 年看守所新入所 8,732 人，較上年 6,916 人，增加 1,816 人或 26.3%。就其收容種類區分，屬刑事被告者 8,701 人占 99.6%，被管收人 31 人占 0.4%。刑事被告 8,701 人中，男性 7,970 人占 91.6%，女性 731 人占 8.4%；就羈押罪名分，以詐欺罪 2,864 人占 32.9%最多，其次為違反毒品危害防制條例 1,948 人占 22.4%，再其次為竊盜罪 737 人占 8.5%。（表 3-10）

112 年底在所人數為 2,779 人，較上年底 2,151 人增加 628 人或 29.2%，其中刑事被告 2,775 人占 99.9%，被管收人 4 人占 0.1%。刑事被告 2,775 人中，羈押罪名以詐欺罪 882 人占 31.8%最多，其次為違反毒品危害防制條例 656 人占 23.6%，再其次為殺人罪 233 人占 8.4%。（表 3-10）

表 3-10 看守所被告及被管收人人數

單位：人

| 項目別 | 新入所人數 | | | | | | | | | | 年底在所人數 |
|---|---|---|---|---|---|---|---|---|---|---|---|
| | 計 | 被告人數 | | | | | | | | 被管收人人數 | |
| | | 小計 | 性別 | | 罪名 | | | | | | |
| | | | 男 | 女 | 詐欺罪 | 毒品危害防制條例 | 竊盜罪 | 洗錢防制法 | 其他 | | |
| 108年 | 8,164 | 8,144 | 7,394 | 750 | 1,857 | 2,756 | 811 | 51 | 2,669 | 20 | 2,374 |
| 109年 | 7,434 | 7,401 | 6,798 | 603 | 1,664 | 2,469 | 674 | 69 | 2,525 | 33 | 2,245 |
| 110年 | 6,707 | 6,673 | 6,159 | 514 | 1,547 | 1,926 | 654 | 49 | 2,497 | 34 | 2,255 |
| 111年 | 6,916 | 6,876 | 6,309 | 567 | 1,588 | 1,672 | 696 | 174 | 2,746 | 40 | 2,151 |
| 112年 | 8,732 | 8,701 | 7,970 | 731 | 2,864 | 1,948 | 737 | 333 | 2,819 | 31 | 2,779 |

說明：毒品危害防制條例含87年5月20日修正施行前之肅清煙毒條例及麻醉藥品管理條例。

4、少年觀護所收容情形

112 年少年觀護所新入所收容少年 3,099 人，較上年 2,731 人增加 368 人或 13.5%。就其收容種類區分，少年保護事件調查或審理中之收容者及刑事案件之羈押者(簡稱收容及羈押少年，以下同)共 2,479 人占 80.0%，待執行感化教育者 98 人占 3.2%，留置觀察者 522 人占 16.8%。收容及羈押少年 2,479 人，就性別區分，男性 2,279 人占 91.9%，女性 200 人占 8.1%；就罪名區分，以詐欺罪 693 人占 28.0%最多，傷害罪 330 人占 13.3%次之。（表 3-11）

112 年底在所人數為 367 人，較上年底 290 人，增加 77 人或 26.6%，其中在所收容及羈押少年 357 人，以詐欺罪 123 人占 34.5%最多，傷害罪 47 人占 13.2%次之。（表 3-11）

表 3-11 少年觀護所收容少年人數

單位：人

| 項目別 | 新入所人數 | 收容及羈押少年人數 | | | | | | | | | 年底在所人數 |
|---|---|---|---|---|---|---|---|---|---|---|---|
| | | 計 | 性別 | | 罪名 | | | | | | |
| | | | 男 | 女 | 詐欺罪 | 傷害罪 | 毒品危害防制條例 | 竊盜罪 | 妨害秩序罪 | 其他 | |
| 108年 | 3,443 | 2,502 | 2,236 | 266 | 508 | 358 | 369 | 451 | 19 | 797 | 303 |
| 109年 | 3,507 | 2,747 | 2,494 | 253 | 544 | 382 | 429 | 406 | 127 | 859 | 318 |
| 110年 | 2,742 | 2,176 | 1,964 | 212 | 419 | 313 | 346 | 248 | 143 | 707 | 316 |
| 111年 | 2,731 | 2,132 | 1,944 | 188 | 391 | 337 | 262 | 244 | 190 | 708 | 290 |
| 112年 | 3,099 | 2,479 | 2,279 | 200 | 693 | 330 | 276 | 263 | 162 | 755 | 367 |

說明：少年觀護所收容少年包括少年保護事件調查或審理中之收容者及刑事案件之羈押者(簡稱收容及羈押少年)、留置觀察等暫時收容者。

5、勒戒處所及戒治所收容情形

(1)受觀察勒戒人數

112 年新入所接受觀察勒戒者 9,042 人，較上年 1 萬 3,499 人減少 4,457 人或 33.0%。完成觀察勒戒實際出所者 9,277 人，其中經判定有繼續施用毒品傾向須移送戒治所接受強制戒治處分者 1,083 人，經判定無繼續施用傾向予以釋放者 8,189 人。年底在所接受觀察勒戒者 785 人，較上年底 1,122 人，減少 337 人或 30.0%。（表 3-12、圖 3-2）

圖 3-2 勒戒處所實際出所受觀察勒戒人數

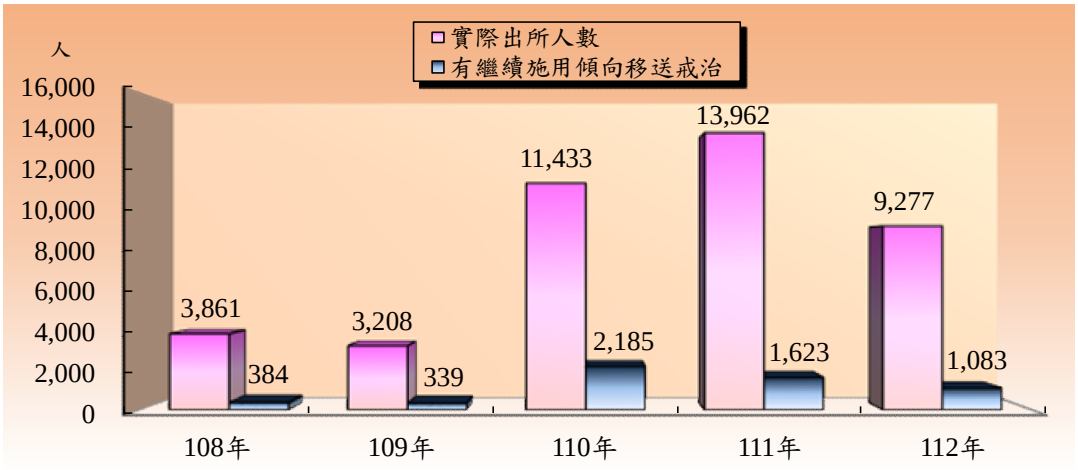


表 3-12 勒戒處所受觀察勒戒人數

單位：人

| 項目別 | 新入所人數 | | | 出所人數 | 實際出所人數 | 傾向移送戒治 | 傾向出所 | 年底在所人數 |
|---|---|---|---|---|---|---|---|---|
| | 計 | 第一級毒品 | 第二級毒品 | | | 有繼續施用 | 無繼續施用 | |
| 108年 | 3,786 | 363 | 3,423 | 5,763 | 3,861 | 384 | 3,476 | 369 |
| 109年 | 3,681 | 473 | 3,208 | 5,011 | 3,208 | 339 | 2,869 | 790 |
| 110年 | 12,562 | 2,573 | 9,989 | 15,120 | 11,433 | 2,185 | 9,247 | 1,810 |
| 111年 | 13,499 | 2,780 | 10,719 | 18,410 | 13,962 | 1,623 | 12,335 | 1,122 |
| 112年 | 9,042 | 1,978 | 7,064 | 12,363 | 9,277 | 1,083 | 8,189 | 785 |

說明：實際出所人數含有繼續施用毒品傾向移送戒治、無繼續施用毒品傾向出所、裁定不付觀察勒戒或逾期不為裁定者。

(2)受戒治人數

112 年新入所接受強制戒治處分者 1,094 人，較上年 1,641 人減少 547 人或 33.3%，新入所受戒治人中，施用第一級毒品者 795 人占 72.7%，第二級毒品者 299 人占 27.3%。經完成戒治處分實際出所者 1,364 人，其中執行期滿 1 人，停止戒治 1,363 人。年底在所接受強制戒治者 559 人，較上年底 859 人，減少 300 人或 34.9%。（表 3-13、圖 3-3）

圖 3-3 戒治所新入所人數

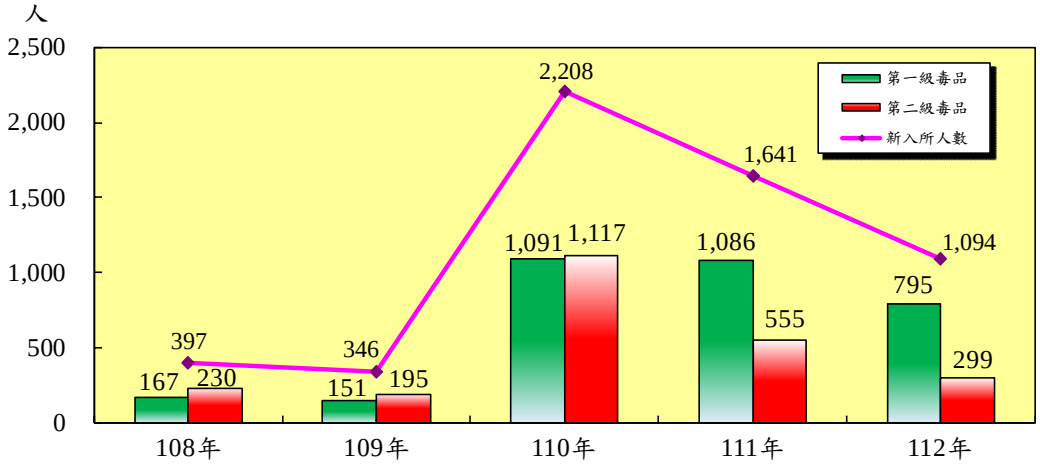


表 3-13 戒治所受戒治人人數

單位：人

| 項目別 | 新入所人數 | | | 出所人數 | 實際出所人數 | | | | 年底在所人數 |
|---|---|---|---|---|---|---|---|---|---|
| | 計 | 第一級毒品 | 第二級毒品 | | 計 | 執行期滿 | 停止戒治 | 免除執行 | |
| 108年 | 397 | 167 | 230 | 525 | 457 | 6 | 451 | - | 272 |
| 109年 | 346 | 151 | 195 | 405 | 357 | - | 357 | - | 255 |
| 110年 | 2,208 | 1,091 | 1,117 | 2,159 | 1,223 | - | 572 | 651 | 932 |
| 111年 | 1,641 | 1,086 | 555 | 2,318 | 1,672 | 10 | 1,661 | 1 | 859 |
| 112年 | 1,094 | 795 | 299 | 1,595 | 1,364 | 1 | 1,363 | - | 559 |

## 四、司法保護統計

（一）成年觀護

1、強化觀護處遇，落實保護功能

(1)保護管束案件收結情形

112 年地方檢察署新收保護管束案件計 1 萬 5,590 件，較上年減少 580 件或 3.6%，其中假釋付保護管束 8,088 件占 51.9%，較上年減少 1,428 件或 15.0%。保護管束終結件數為 1 萬 4,644 件，較上年減少 1,584 件或 9.8%，其中期滿 1 萬 640 件占 72.7%，較上年減少 0.4 個百分點；撤銷 1,556 件占 10.6%，較上年增加 0.2 個百分點；112 年底保護管束未結件數 2 萬 7,701 件，較上年底增加 974 件或 3.6%。（表 4-1）

表 4-1 地方檢察署保護管束案件收結情形

| 項目別 | 新收件數 | 假釋付保護管束 | 緩刑付保護管束 | 終結件數 | 期滿 | 比率 | 撤銷 | 比率 | 年底未結件數 |
|---|---|---|---|---|---|---|---|---|---|
| | 件 | 件 | 件 | 件 | 件 | % | 件 | % | 件 |
| 108年 | 17,873 | 12,650 | 5,210 | 17,643 | 12,938 | 73.3 | 1,828 | 10.4 | 24,382 |
| 109年 | 18,947 | 12,902 | 6,035 | 17,369 | 12,472 | 71.8 | 1,806 | 10.4 | 25,981 |
| 110年 | 17,488 | 12,267 | 5,218 | 16,747 | 12,569 | 75.1 | 1,393 | 8.3 | 26,756 |
| 111年 | 16,170 | 9,516 | 6,648 | 16,228 | 11,869 | 73.1 | 1,694 | 10.4 | 26,727 |
| 112年 | 15,590 | 8,088 | 7,484 | 14,644 | 10,640 | 72.7 | 1,556 | 10.6 | 27,701 |

(2)保護管束案件執行與輔導情形

112 年執行保護管束計 75 萬 8,293 人次，較上年減少 1,090 人次或 0.1%，其中約談 31 萬 6,923 人次占 41.8%，訪視 1 萬 2,337 人次占 1.6%，書面報告 4 萬 6,997 人次占 6.2%。112 年保護管束輔導計 14 萬 9,250 人次，較上年增加 2,346 人次或 1.6%，其中輔導就業 2,229 人次占 1.5%，輔導就學 1,439 人次占 1.0%，輔導就醫 5,649 人次占 3.8%，法治觀念建立及學習輔導 6 萬 433 人次占 40.5%。（表 4-2）

另依「毒品危害防制條例」等規定，對毒品罪之受保護管束人施予尿液採驗，112 年為 9 萬 3,176 人次。

112 年底各地方檢察署觀護人數計 235 人，平均每月每一觀護人需面對受保護管束人 269 人次，其中執行約談 112 人次、接受書面報告 17 人次、訪視受保護管束人 4 人次。

表 4-2 地方檢察署保護管束案件執行與輔導情形

單位：人次

| 項目別 | 保護管束執行人次 | 約談 | 訪視 | 書面報告 | 保護管束輔導人次 | 就業 | 就學 | 就醫 | 就養 | 法治觀念建立及學習輔導 |
|---|---|---|---|---|---|---|---|---|---|---|
| 108年 | 681,893 | 307,065 | 19,333 | 37,467 | 175,852 | 3,366 | 1,247 | 7,452 | 652 | 78,113 |
| 109年 | 722,541 | 313,568 | 17,624 | 42,501 | 160,869 | 3,230 | 1,021 | 6,616 | 1,114 | 68,322 |
| 110年 | 729,137 | 293,036 | 12,280 | 55,474 | 129,613 | 1,883 | 1,377 | 5,884 | 2,128 | 48,849 |
| 111年 | 759,383 | 312,073 | 11,859 | 50,671 | 146,904 | 2,226 | 1,868 | 6,138 | 2,308 | 55,640 |
| 112年 | 758,293 | 316,923 | 12,337 | 46,997 | 149,250 | 2,229 | 1,439 | 5,649 | 1,402 | 60,433 |
| 結構比(%) | 100.0 | 41.8 | 1.6 | 6.2 | 100.0 | 1.5 | 1.0 | 3.8 | 0.9 | 40.5 |

說明：1.保護管束執行項目包含個案一般監督、驗尿監督、警局複數監督、社區治療監督及其他特別監督。

2.本表之保護管束案件執行與輔導含榮譽觀護人協助部分。

(3)「核心個案」加強監督

自 94 年 4 月起，對受保護管束人實施「分類分級」與「核心個案」列管，藉由嚴密之監督，達到預防再犯之效果。112 年底保護管束未結案件總計 2 萬 7,701 件，其中列管案件 6,360 件占 23.0%，較上年增加 37 件或 0.6%。列管未結案件中，性侵害案件 2,305 件占 36.2%，家庭暴力案件 677 件占 10.6%，毒品案件 2,241 件占 35.2%，暴力犯罪案件 463 件占 7.3%。（表 4-3）

為強化列管案件執行效能，另區分「核心個案」加強監督輔導，112 年底列管核心案件未結者 4,245 件，占保護管束未結案件之 15.3%，較上年減少 98 件或 2.3%，其中性侵害案件 756 件占 17.8%，家庭暴力案件 111 件占 2.6%，毒品案件 2,241 件占 52.8%，暴力犯罪案件 463 件占 10.9%。（表 4-3）

表 4-3 地方檢察署保護管束列管案件未結件數

單位：件、%

| 項目別 | 保護管束案件未結件數 | 列管案件 | 性侵害 | 家庭暴力 | 毒品 | 暴力犯罪 | 列管核心案件 | 性侵害 | 家庭暴力 | 毒品 | 暴力犯罪 |
|---|---|---|---|---|---|---|---|---|---|---|---|
| 108年底 | 24,382 | 5,942 | 1,980 | 562 | 2,487 | 478 | 4,157 | 687 | 70 | 2,487 | 478 |
| 百分比 | | 100.0 | 33.3 | 9.5 | 41.9 | 8.0 | 100.0 | 16.5 | 1.7 | 59.8 | 11.5 |
| 109年底 | 25,981 | 6,103 | 2,067 | 580 | 2,459 | 522 | 4,304 | 769 | 79 | 2,459 | 522 |
| 百分比 | | 100.0 | 33.9 | 9.5 | 40.3 | 8.6 | 100.0 | 17.9 | 1.8 | 57.1 | 12.1 |
| 110年底 | 26,756 | 6,146 | 2,119 | 574 | 2,546 | 456 | 4,283 | 759 | 71 | 2,546 | 456 |
| 百分比 | | 100.0 | 34.5 | 9.3 | 41.4 | 7.4 | 100.0 | 17.7 | 1.7 | 59.4 | 10.6 |
| 111年底 | 26,727 | 6,323 | 2,219 | 636 | 2,381 | 502 | 4,343 | 768 | 107 | 2,381 | 502 |
| 百分比 | | 100.0 | 35.1 | 10.1 | 37.7 | 7.9 | 100.0 | 17.7 | 2.5 | 54.8 | 11.6 |
| 112年底 | 27,701 | 6,360 | 2,305 | 677 | 2,241 | 463 | 4,245 | 756 | 111 | 2,241 | 463 |
| 百分比 | | 100.0 | 36.2 | 10.6 | 35.2 | 7.3 | 100.0 | 17.8 | 2.6 | 52.8 | 10.9 |

說明：1.列管案件：保護管束案件執行中經觀護人註記列管者。本選項係單選，如案件為數罪併罰則依觀護人處遇評估為準。

2.列管核心案件：經觀護人分類分級，評估為中高再犯危險及重大刑事案件（殺人、強盜、擄人勒贖、強制性交、毒品、製造販賣運輸槍砲等）者，列為列管核心案件，加強約談、訪視、驗尿、科技設備監控、治療等處遇措施。

2、提升社區處遇執行成效

(1)緩起訴、附條件緩刑社區處遇

緩起訴、附條件緩刑社區處遇制度，將輕刑被告轉向社會服務替代刑罰，不僅可疏減訟源、避免短期自由刑所產生不利於輕刑被告之流弊，更使被告投入社會公益，減少司法成本並增加社會效益，協助被告復歸社會。

①緩起訴社區處遇案件收結及辦理情形

112 年地方檢察署新收緩起訴社區處遇案件 2 萬 469 件，較上年減少 2,543 件或 11.1%，其中義務勞務處分 544 件占 2.7%，必要命令處分 1 萬 9,925 件占 97.3%。緩起訴社區處遇終結件數 2 萬 3,000 件，較上年增加 158 件或 0.7%，其中履行完成 1 萬 6,959 件占 73.7%，履行未完成 5,157 件占 22.4%。（表 4-4）

就執行緩起訴社區處遇層面觀之，112 年觀護人為執行此項業務，計聯繫及查訪義務勞務機構 2,271 人次，平均每月為 189 人次；督導履行之義務勞務時數達 3 萬 6,890 小時。（表 4-4）

表 4-4 地方檢察署緩起訴社區處遇案件收結及辦理情形

| 項目別 | 新收件數 | | | 終結件數 | | | 年末結件底數 | 緩起訴社區處遇案件辦理情形 | | | |
|---|---|---|---|---|---|---|---|---|---|---|---|
| | | | | | | | | | | 義務勞務執行情形（終結案件） | |
| | 計 | 義務勞務處分 | 必要命令處分 | | 履行完成 | 履行未完成 | | 聯繫義務機構勞務 | 查訪義務機構勞務 | 應履行義務勞務時數 | 實際履行義務勞務時數 |
| | 件 | 件 | 件 | 件 | 件 | 件 | 件 | 人次 | 人次 | 小時 | 小時 |
| 108年 | 28,544 | 1,146 | 27,398 | 29,955 | 22,389 | 7,013 | 15,952 | 4,267 | 1,439 | 96,354 | 81,042 |
| 109年 | 24,167 | 937 | 23,230 | 25,521 | 19,585 | 5,445 | 14,637 | 1,730 | 1,398 | 79,625 | 66,937 |
| 110年 | 22,581 | 714 | 21,867 | 21,751 | 17,014 | 4,261 | 15,483 | 1,182 | 1,329 | 55,657 | 43,665 |
| 111年 | 23,012 | 786 | 22,226 | 22,842 | 16,361 | 5,380 | 15,667 | 1,458 | 1,081 | 57,165 | 46,632 |
| 112年 | 20,469 | 544 | 19,925 | 23,000 | 16,959 | 5,157 | 13,142 | 1,521 | 750 | 45,105 | 36,890 |

②附條件緩刑社區處遇案件收結及辦理情形

112 年地方檢察署新收附條件緩刑社區處遇案件 8,490 件，較上年增加 870 件或 11.4%，其中義務勞務處分 3,320 件占 39.1%，必要命令處分 5,170 件占 60.9%。附條件緩刑社區處遇終結件數 8,102 件，較上年增加 1,156 件或 16.6%，其中履行完成 7,066 件占 87.2%，履行未完成 776 件占 9.6%。（表 4-5）

就執行附條件緩刑社區處遇層面觀之，112 年觀護人為執行此項業務，計聯繫及查訪義務勞務機構 1 萬 3,317 人次，平均每月為 1,110 人次；督導履行之義務勞務時數達 25 萬 4,039 小時。（表 4-5）

表 4-5 地方檢察署附條件緩刑社區處遇案件收結及辦理情形

| 項目別 | 新收件數 | | | 終結件數 | | | 年底未結件數 | 附條件緩刑社區處遇案件辦理情形 | | | |
|---|---|---|---|---|---|---|---|---|---|---|---|
| | | | | | | | | | | 義務勞務執行情形（終結案件） | |
| | 計 | 義務勞務處分 | 必要命令處分 | | 履行完成 | 履行未完成 | | 聯繫義務機構 | 查訪義務機構 | 應履行義務勞務時數 | 實際履行義務勞務時數 |
| | 件 | 件 | 件 | 件 | 件 | 件 | 件 | 人次 | 人次 | 小時 | 小時 |
| 108年 | 5,373 | 2,272 | 3,101 | 5,039 | 4,413 | 452 | 3,212 | 3,870 | 6,043 | 235,111 | 188,632 |
| 109年 | 6,435 | 2,785 | 3,650 | 5,912 | 5,125 | 550 | 3,737 | 3,847 | 7,466 | 239,760 | 193,348 |
| 110年 | 5,782 | 2,345 | 3,437 | 5,443 | 4,773 | 486 | 4,081 | 4,271 | 8,281 | 200,494 | 160,492 |
| 111年 | 7,620 | 3,199 | 4,421 | 6,946 | 6,068 | 639 | 4,762 | 4,463 | 11,864 | 272,745 | 216,607 |
| 112年 | 8,490 | 3,320 | 5,170 | 8,102 | 7,066 | 776 | 5,157 | 1,999 | 11,318 | 323,876 | 254,039 |

(2)易服社會勞動

為落實寬嚴並進之刑事政策，推動以人為本之易刑替代措施，將原應入監執行短期自由刑之受刑人轉向社會勞動，藉由提供無償社會服務，替代短期自由刑或罰金刑執行，使該類受刑人能兼顧家庭、學業與工作，不與社會脫節，並成為對社會有貢獻之生產者。觀護人考量社會勞動人職業、專業才能、學經歷等因素，指派至適宜社會勞動執行機關（構）服務。

①易服社會勞動案件收結及辦理情形

112 年易服社會勞動新收件數總計 1 萬 4,905 件，較上年增加 4,613 件或 44.8%，其中徒刑易服社會勞動 1 萬 712 件最多，占 71.9%；終結件數為 1 萬 2,062 件，較上年增加 2,553 件或 26.8%，其中履行完成 7,679 件，占 63.7%，履行未完成 3,744 件，占 31.0%。（表 4-6）

112 年觀護人為執行此項業務，計聯繫及查訪勞務機構 53 萬 3,082 人次，平均每月為 4 萬 4,424 人次；督導履行之勞務時數達 331 萬 4,941 小時。（表 4-6）

表 4-6 地方檢察署易服社會勞動案件收結及辦理情形

| 項目別 | 新收件數 | | | | 終結件數 | | | 易服社會勞動案件辦理情形 | | | |
|---|---|---|---|---|---|---|---|---|---|---|---|
| | | | | | | | | | | 社會勞動人提供勞動時數（終結案件） | |
| | 計 | 徒刑 | 拘役 | 罰金 | | 履行完成 | 履行未完成 | 聯繫勞務機構 | 查訪勞務機構 | 應履行勞動時數 | 實際勞動履行時數 |
| | 件 | 件 | 件 | 件 | 件 | 件 | 件 | 人次 | 人次 | 小時 | 小時 |
| 108年 | 11,605 | 8,717 | 1,452 | 1,436 | 12,276 | 9,350 | 2,422 | 22,194 | 282,218 | 6,376,486 | 3,755,664 |
| 109年 | 10,696 | 7,969 | 1,518 | 1,209 | 11,346 | 8,718 | 2,129 | 8,775 | 322,315 | 5,856,446 | 3,411,716 |
| 110年 | 8,582 | 6,298 | 1,239 | 1,045 | 8,393 | 6,313 | 1,646 | 28,188 | 260,593 | 4,468,454 | 2,536,555 |
| 111年 | 10,292 | 7,430 | 1,207 | 1,655 | 9,509 | 6,750 | 2,394 | 59,152 | 353,293 | 5,049,768 | 2,903,565 |
| 112年 | 14,905 | 10,712 | 1,238 | 2,955 | 12,062 | 7,679 | 3,744 | 78,631 | 454,451 | 6,032,165 | 3,314,941 |

說明：考量社會勞動人若履行部分勞動後，改以繳納罰金折算剩餘天數，應視為提前完成，爰將「聲請完納罰金」納入履行完成項下。

②易服社會勞動案件罪名別分析

112 年易服社會勞動案件終結 1 萬 2,062 件中，以洗錢防制法 5,207 件最多占 43.2%，其次為公共危險罪 3,150 件占 26.1%，傷害罪 769 件占 6.4%居第三。前五大罪名履行完成比率，以傷害罪 77.9%最高，其次為公共危險罪 76.6%，而詐欺罪 52.6%最低。（表 4-7）

表 4-7 地方檢察署易服社會勞動案件收結情形－按罪名分

112年　　單位：件、%

| 項目別 | 新收件數 | 終結件數 | | | | | | | | |
|---|---|---|---|---|---|---|---|---|---|---|
| | | 計 a | 履行完成 b | 比率 b/a×100 | 履行未完成 c | 比率 c/a×100 | 死亡 | 執行移轉接續 | 其他 |
| 總計 | 14,905 | 12,062 | 7,679 | 63.7 | 3,744 | 31.0 | 65 | 307 | 267 |
| 洗錢防制法 | 7,628 | 5,207 | 2,833 | 54.4 | 2,021 | 38.8 | 12 | 197 | 144 |
| 公共危險罪 | 3,371 | 3,150 | 2,413 | 76.6 | 642 | 20.4 | 31 | 29 | 35 |
| 傷害罪 | 775 | 769 | 599 | 77.9 | 151 | 19.6 | 3 | 8 | 8 |
| 詐欺罪 | 765 | 679 | 357 | 52.6 | 258 | 38.0 | 2 | 27 | 35 |
| 竊盜罪 | 516 | 491 | 328 | 66.8 | 138 | 28.1 | 8 | 5 | 12 |
| 其他案由 | 1,850 | 1,766 | 1,149 | 65.1 | 534 | 30.2 | 9 | 41 | 33 |

說明：1.「其他」包括數罪併罰合併執行刑註銷本案之指揮書重新分案、易服社會勞動人具狀申請入監服刑等。
2.考量社會勞動人若履行部分勞動後，改以繳納罰金折算剩餘天數，應視為提前完成，爰將「聲請完納罰金」納入履行完成項下。

③易服社會勞動案件執行情形

易服社會勞動案件勞務執行之項目內容，包含農林漁牧業勞動、環境保護及清潔整理、淨山淨灘、生態巡狩、社會勞務、文書處理、弱勢關懷及居家照護、交通安全等各項基於公共利益，提供無償性質之公共勞務。112 年全國各地共執行 55 萬 7,524 人次之勞務，較上年增加 13 萬 8,559 人次或 33.1%，其中以環境保護及清潔整理 48 萬 1,398 人次（占 86.3%）最多，其次為社會勞務 4 萬 1,441 人次（占 7.4%），再其次為弱勢關懷及居家照護 1 萬 2,101 人次（占 2.2%）。（表 4-8）

表 4-8 地方檢察署易服社會勞動案件勞務執行項目

單位：人次

| 項目別 | 總計 | 農林漁牧業勞動 | 環境保護及清潔整理 | 淨山淨灘 | 生態巡狩 | 社會勞務 | 文書處理 | 弱勢關懷及居家照護 | 交通安全 | 其他勞務 |
|---|---|---|---|---|---|---|---|---|---|---|
| 108年 | 494,830 | 3,915 | 427,781 | 3,256 | 4,988 | 26,283 | 1,545 | 17,177 | 2,393 | 7,492 |
| 109年 | 491,427 | 4,861 | 410,516 | 4,090 | 6,294 | 40,354 | 886 | 13,198 | 4,163 | 7,065 |
| 110年 | 350,434 | 2,222 | 295,586 | 2,831 | 3,527 | 29,020 | 479 | 7,722 | 3,243 | 5,804 |
| 111年 | 418,965 | 2,025 | 359,201 | 2,594 | 4,199 | 30,851 | 274 | 8,903 | 4,441 | 6,477 |
| 112年 | 557,524 | 2,861 | 481,398 | 2,981 | 5,493 | 41,441 | 219 | 12,101 | 3,076 | 7,954 |
| 結構比(%) | 100.0 | 0.5 | 86.3 | 0.5 | 1.0 | 7.4 | 0.0 | 2.2 | 0.6 | 1.4 |

（二）犯罪被害補償

國家對於因犯罪行為致死亡者之遺屬、致重傷及性自主權遭受侵害者，依「犯罪被害人權益保障法」，得給付犯罪被害補償金。

1、犯罪被害補償事件收結情形

112 年申請犯罪被害補償金事件新收 2,181 件，較上年增加 790 件或 56.8%，暫時補償金 36 件，返還補償金 44 件，檢察官行使求償權 404 件，較上年減少 193 件或 32.3%。（表 4-9）

112 年申請犯罪被害補償金事件終結 1,850 件，暫時補償金 33 件，返還補償金 33 件，檢察官行使求償權 538 件（其中清償完畢及取得債權憑證 452 件，占該類終結件數之 84.0%，金額為新臺幣 2 億 7,913 萬元）。（表 4-9）

表 4-9 地方檢察署犯罪被害補償事件收結情形

| 項目別 | 新收件數 | | | | 終結件數 | | | | | | | |
|---|---|---|---|---|---|---|---|---|---|---|---|---|
| | 申請犯罪被害補償金 | 暫時補償金 | 返還補償金 | 檢察官行使求償權 | 申請犯罪被害補償金 | 暫時補償金 | 返還補償金 | 決定應返還 | | 檢察官行使求償權 | 清償完畢及取得債權憑證 | |
| | | | | | | | | 件數 | 金額 | | 件數 | 金額 |
| | 件 | 件 | 件 | 件 | 件 | 件 | 件 | 件 | 新臺幣萬元 | 件 | 件 | 新臺幣萬元 |
| 108年 | 1,258 | 12 | 9 | 444 | 1,261 | 10 | 14 | 11 | 492 | 302 | 269 | 15,741 |
| 109年 | 1,382 | 18 | 22 | 549 | 1,495 | 19 | 17 | 16 | 629 | 567 | 507 | 38,841 |
| 110年 | 1,279 | 20 | 22 | 509 | 1,176 | 17 | 23 | 23 | 1,206 | 386 | 345 | 16,923 |
| 111年 | 1,391 | 27 | 30 | 597 | 1,375 | 27 | 28 | 28 | 993 | 451 | 387 | 17,811 |
| 112年 | 2,181 | 36 | 44 | 404 | 1,850 | 33 | 33 | 27 | 902 | 538 | 452 | 27,913 |

說明：犯罪被害人權益保障法於112年2月8日修正公布，並自112年7月1日施行部分條文，惟施行前規定申請犯罪被害補償金之案件，於修正施行後，仍應依修正施行前之規定進行求償，爰112年7月後尚有新收件數。

2、申請犯罪被害補償金類別

112 年申請犯罪被害補償金終結之 1,850 件中，以性侵害補償金 879 件占 47.5%最多，遺屬補償金 734 件占 39.7%次之；檢察官行使求償權終結之 538 件中，以性侵害補償金 241 件占 44.8%最多，遺屬補償金 205 件占 38.1%次之。依 112 年申請犯罪被害補償金事件之終結情形觀察，決定補償 1,082 件占 58.5%，駁回補償 565 件占 30.5%。（表 4-10，圖 4-1）

表 4-10 地方檢察署犯罪被害補償事件終結件數

112年　　單位：件、%

| 項目別 | 申請犯罪被害補償金 | 比率 | 暫時補償金 | 比率 | 返還補償金 | 比率 | 檢察官行使求償權 | 比率 |
|---|---|---|---|---|---|---|---|---|
| 總計 | 1,850 | 100.0 | 33 | 100.0 | 33 | 100.0 | 538 | 100.0 |
| 遺屬補償金 | 734 | 39.7 | 13 | 39.4 | 14 | 42.4 | 205 | 38.1 |
| 重傷補償金 | 237 | 12.8 | 9 | 27.3 | 3 | 9.1 | 92 | 17.1 |
| 性侵害補償金 | 879 | 47.5 | 11 | 33.3 | 16 | 48.5 | 241 | 44.8 |
| 境外補償金 | - | - | - | - | - | - | | |

說明：犯罪被害人權益保障法於112年2月8日修正公布，並自112年7月1日施行部分條文，將舊法之「扶助金」列入犯罪被害補償金種類之一，另修正名稱為「境外補償金」。

圖 4-1 地方檢察署申請犯罪被害補償金事件終結情形

112 年

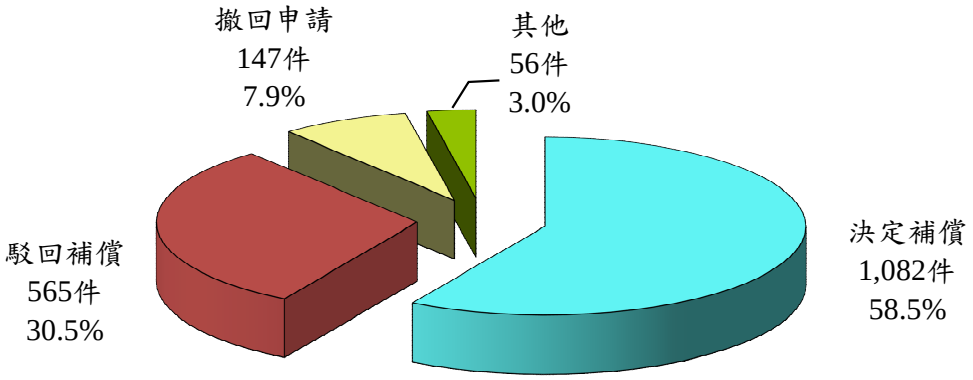

3、申請犯罪被害補償金事件決定補償情形

以申請犯罪被害補償金決定補償情形觀之，112 年決定補償 1,082 件，較上年增加 372 件或 52.4%；決定補償人數 1,260 人，較上年增加 394 人或 45.5%，其中遺屬補償金 587 人，重傷補償金 101 人，性侵害補償金 572 人；決定補償金額總計新臺幣（以下同）6 億 5,064 萬元，較上年增加 3 億 2,204 萬元或 98.0%，其中遺屬補償金 3 億 9,764 萬元，重傷補償金 9,025 萬元，性侵害補償金 1 億 6,276 萬元。（表 4-11）

表 4-11 地方檢察署申請犯罪被害補償金事件決定補償情形

單位：件、人、新臺幣萬元

| 項目別 | 補償件數 | 遺屬補償金 | | 重傷補償金 | | 性侵害補償金 | | 境外補償金 | |
|---|---|---|---|---|---|---|---|---|---|
| | | 人數 | 金額 | 人數 | 金額 | 人數 | 金額 | 人數 | 金額 |
| 108年 | 539 | 344 | 16,759 | 75 | 7,738 | 233 | 5,562 | - | - |
| 109年 | 663 | 393 | 17,987 | 65 | 4,415 | 307 | 6,414 | - | - |
| 110年 | 552 | 341 | 17,323 | 51 | 4,106 | 259 | 5,260 | - | - |
| 111年 | 710 | 487 | 22,495 | 54 | 3,972 | 325 | 6,394 | - | - |
| 112年 | 1,082 | 587 | 39,764 | 101 | 9,025 | 572 | 16,276 | - | - |

說明：犯罪被害人權益保障法於112年2月8日修正公布，並自112年7月1日施行部分條文，將舊法之「扶助金」列入犯罪被害補償金種類之一，另修正名稱為「境外補償金」。

4、申請犯罪被害補償金終結事件被害人類別

112 年申請犯罪被害補償金終結事件計有 1,853 名被害人，其中男性 791 人(死亡 528 人、重傷 165 人、性侵害 98 人)占 42.7%；女性 1,062 人(死亡 207 人、重傷 72 人、性侵害 783 人)占 57.3%。被害人年齡以 20 歲未滿者 530 人占 28.6%最多，其次為 20 至 30 歲未滿者 370 人占 20.0%，再其次為 30 至 40 歲未滿者 266 人占 14.4%。(表 4-12、圖 4-2)

圖 4-2 地方檢察署申請犯罪被害補償金終結事件被害人年齡分布
112 年
(被害人數：1,853 人)

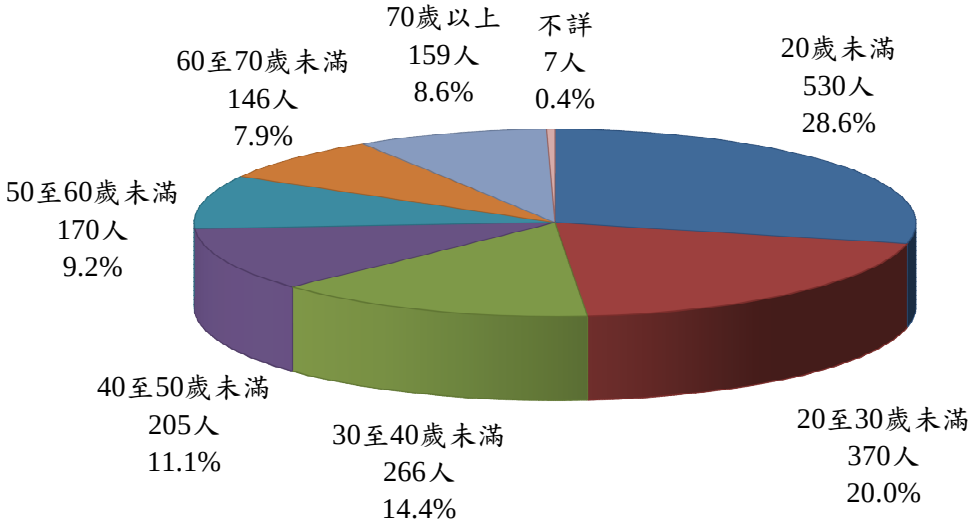


表 4-12 地方檢察署申請犯罪被害補償金終結事件被害人人數—按性別分

單位：人

| 項目別 | 總計 | 男性 | | | | | 女性 | | | | |
|---|---|---|---|---|---|---|---|---|---|---|---|
| | | 計 | 死亡 | 重傷 | 性侵害 | 境外 | 計 | 死亡 | 重傷 | 性侵害 | 境外 |
| 108年 | 1,275 | 549 | 340 | 180 | 29 | - | 726 | 209 | 69 | 448 | - |
| 109年 | 1,500 | 663 | 451 | 162 | 50 | - | 837 | 207 | 64 | 566 | - |
| 110年 | 1,190 | 504 | 331 | 109 | 64 | - | 686 | 193 | 52 | 441 | - |
| 111年 | 1,380 | 576 | 398 | 108 | 70 | - | 804 | 182 | 70 | 552 | - |
| 112年 | 1,853 | 791 | 528 | 165 | 98 | - | 1,062 | 207 | 72 | 783 | - |

說明：犯罪被害人權益保障法於112年2月8日修正公布，並自112年7月1日施行部分條文，將舊法之「扶助金」列入犯罪被害補償金種類之一，另修正名稱為「境外補償金」。

5、申請犯罪被害補償金終結事件申請人與被害人關係

112 年申請犯罪被害補償金終結事件申請人計 2,252 人，其中以被害人本人 1,117 人占 49.6%最多，其次依序為被害人子女 482 人占 21.4%，被害人父母 465 人占 20.6%，被害人配偶 141 人占 6.3%。（表 4-13、圖 4-3）

圖 4-3 申請犯罪被害補償金終結事件申請人與被害人關係

112 年

（申請人數：2,252 人）

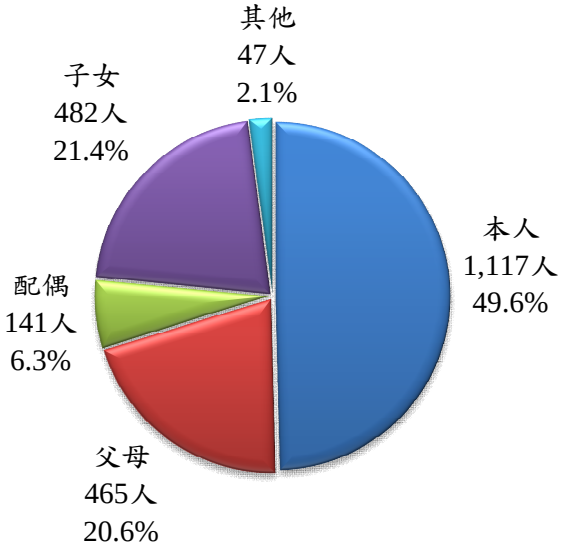


表 4-13 地方檢察署申請犯罪被害補償金終結事件申請人人數

—按與被害人關係分

單位：人

| 項目別 | 總計 | 本人 | 父母 | 配偶 | 子女 | 祖父母 | 孫子女 | 兄弟姊妹 | 其他 |
|---|---|---|---|---|---|---|---|---|---|
| 108年 | 1,519 | 726 | 292 | 89 | 382 | 1 | - | 20 | 9 |
| 109年 | 1,744 | 842 | 324 | 118 | 426 | 3 | - | 29 | 2 |
| 110年 | 1,465 | 666 | 287 | 108 | 364 | 5 | - | 33 | 2 |
| 111年 | 1,684 | 800 | 314 | 106 | 418 | 8 | - | 33 | 5 |
| 112年 | 2,252 | 1,117 | 465 | 141 | 482 | 9 | - | 36 | 2 |

## 五、廉政統計

為展現政府打擊貪腐決心，回應民眾對端正政風、澄清吏治之期盼，並落實《聯合國反貪腐公約》之各項反貪腐措施，法務部廉政署組織法於 100 年 4 月 20 日奉總統令制定公布，嗣於同年 7 月 20 日正式揭牌成立。廉政署是符合《聯合國反貪腐公約》之專責廉政機關，兼具預防性反貪及專責性肅貪雙重功能，肩負國家廉政政策規劃推動，執行反貪、防貪及肅貪三大業務；具有「專責」、「專職」、「專業」三大特性，統籌反貪、防貪及肅貪策略，規劃執行整體廉政業務，以垂直整合、橫向聯繫推動廉政，達成廉能政府目標；同時結合政風機構，建構內外完整廉政網絡，使政風機構發揮更大功能，推動制度興革措施，強化防貪內控機制，有效預防貪腐及浪費，維持機關廉潔形象。

### （一）廉政署肅貪成效

廉政署 112 年新收情資經分「廉立」案件計 1,058 件，較上年增加 231 件或 27.9%，主要情資來源為政風機構貪瀆線索反映 752 件(占 71.1%)，其次是自首及民眾檢舉各 60 件(占 5.7%)。(表 5-1)

廉立案件經廉政署肅貪組或各地區調查組廉政官調查後，若認有具體貪瀆嫌疑，則改分廉查案件賡續調查；若無繼續調查之必要，則依查證結果移由權責機關（單位）參處或改列存查參考資料。112 年廉立案件共終結 884 件，較上年減少 163 件或 15.6%，其中 233 件(占 26.4%)認係具體貪瀆情資，接續改分廉查案件辦理外，餘 651 件(占 73.6%)經查證認無貪瀆犯罪嫌疑，包括 587 件函轉相關單位辦理，64 件存查參考。(表 5-1)

112 年廉查案件經審查終結者 248 件，其中貪瀆案件 94 件(占 37.9%)，非貪瀆案件 80 件(占 32.3%)，另有 74 件(占 29.8%)改列資料參考。(表 5-1)

表 5-1 廉政署廉立及廉查案件收結情形

| 項目別 | 廉立案件 | | | | | | 廉查案件 | | | |
|---|---|---|---|---|---|---|---|---|---|---|
| | 新收案件 | 終結情形 | | | | | 終結情形 | | | |
| | | 計 | 改分廉查案件有具體貪瀆情資 | 函轉相關單位 | 其他組室參處移請廉政署 | 存查參考 | 計 | 移送地檢署貪瀆案件 | 或司法警察機關移（函）送地檢署非貪瀆案件 | 改列參考資料 |
| | 件 | 件 | 件 | 件 | 件 | 件 | 件 | 件 | 件 | 件 |
| 108年 | 879 | 891 | 233 | 418 | 3 | 237 | 354 | 138 | 117 | 99 |
| 109年 | 869 | 797 | 185 | 423 | - | 189 | 224 | 109 | 88 | 27 |
| 110年 | 900 | 913 | 208 | 471 | - | 234 | 226 | 104 | 102 | 20 |
| 111年 | 827 | 1,047 | 428 | 446 | - | 173 | 253 | 121 | 91 | 41 |
| 112年 | 1,058 | 884 | 233 | 587 | - | 64 | 248 | 94 | 80 | 74 |

資料來源：法務部廉政署

說明：函轉相關單位係指地方檢察署、政風機構、司法警察機關及其他政府機關(構)。

## （二）預防貪瀆不法作為

112年各級政風機構針對機關易滋弊端業務研析癥結與問題所在，提出具體之防弊及改進方法，計辦理反貪倡廉之社會參與4,831件、廉政宣導6,676件、獎勵廉能3,511件；在防貪預警方面，預警作為共404件，專案稽核172件，專案訪查273件，辦理採購監辦18萬2,328件，會同施工查核1,560件，會同業務檢核9,282件，採購綜合分析360件，民意調查1,474件；另就已發生之貪瀆弊案及行政違失案件，要求各政風機構就發生原因、過程及內部控制監督作業漏洞等進行研析，研提「再防貪」之建議或措施，共計研編檢討專報78件，研提興革建議498項。(表5-2)

表 5-2 政風機構預防貪瀆不法作為

單位：件、項

| 項目別 | 反貪倡廉 | | | 防貪預警 | | | | | | | | | 再防貪 | |
|---|---|---|---|---|---|---|---|---|---|---|---|---|---|---|
| | 社會參與 | 廉政宣導 | 獎勵廉能 | 預警作為 | 廉政專報 | 專案稽核 | 專案訪查 | 採購監辦 | 會同施工查核 | 會同業務檢核 | 採購綜合分析 | 民意調查 | 研編檢討專報 | 研提興革建議（項） |
| 108年 | 6,159 | 9,152 | 2,918 | 334 | 1 | 97 | 916 | 140,157 | 1,508 | 8,108 | 454 | 431 | 87 | 481 |
| 109年 | 4,983 | 8,322 | 3,100 | 305 | - | 98 | 608 | 137,490 | 1,404 | 7,960 | 441 | 214 | 77 | 482 |
| 110年 | 4,037 | 7,741 | 3,082 | 209 | - | 83 | 341 | 138,497 | 1,227 | 7,027 | 379 | 236 | 77 | 570 |
| 111年 | 5,054 | 8,243 | 3,405 | 542 | - | 232 | 620 | 193,945 | 1,770 | 8,907 | 370 | 1,401 | 82 | 556 |
| 112年 | 4,831 | 6,676 | 3,511 | 404 | - | 172 | 273 | 182,328 | 1,560 | 9,282 | 360 | 1,474 | 78 | 498 |

資料來源：法務部廉政署

（三）檢肅貪瀆不法情形

1、發掘線索

執行反浪費、反腐敗、反貪污工作，持續辦理專案清查、業務稽核，加強線索蒐證，設置「你爆料-我爆料」廉政檢舉專線，積極發掘重大貪瀆不法案件。112 年政風機構蒐報之貪瀆不法線索計 270 件，其中屬於內控查處案件（包括專案清查、業務稽核、查察違常、員工反映等）共 161 件占 59.6%，受理及交查案件（包括受理檢舉、首長交查等）共 102 件占 37.8%，餘為配合調查者 7 件占 2.6%，對防範貪瀆案件之發生確有實益。（圖 5-1）

圖 5-1 政風機構函送貪瀆線索案件來源

112 年

(總計270件)

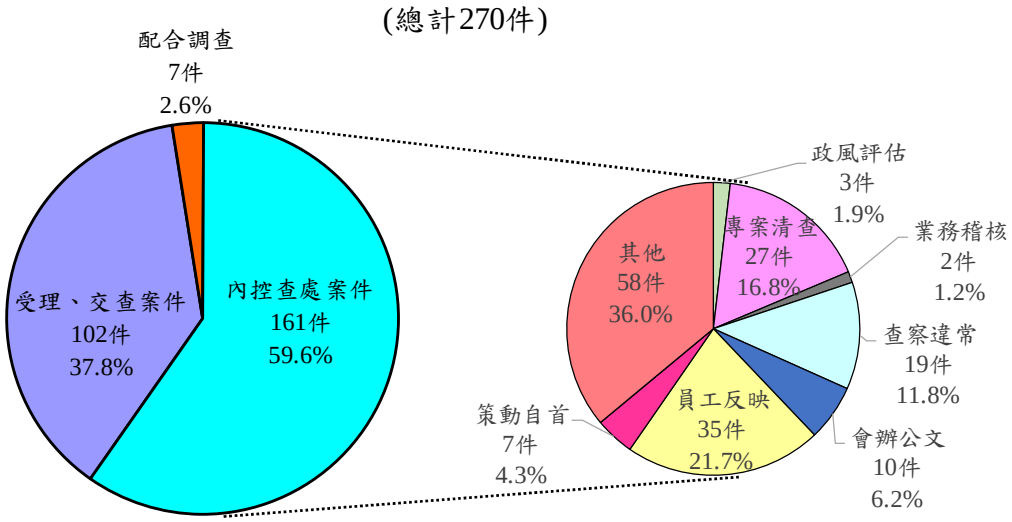


資料來源:法務部廉政署

2、執行行政肅貪

依據「政風機構加強行政肅貪作業要點」，本「刑懲並行」原則，積極推動「行政肅貪」工作之執行。112 年政風機構針對調查單位函復未能證明涉有犯罪嫌疑之貪瀆不法案件，或案經檢察官不起訴處分，或法院無罪判決，但涉有行政疏失，簽報機關長官予以行政處分者計 134 件，較上年增加 16 件或 13.6%。促使公務員知法、守法，有效導正機關風紀，避免貪瀆情事發生。

（四）落實陽光法案，防止利益衝突

法務部為執行陽光法案，健全財產申報制度及防止利益衝突，除加強辦理「公務人員財產申報法」及「公職人員利益衝突迴避法」宣導說明會，並依法執行裁罰審議業務。

112 年「法務部公職人員財產申報案件審議委員會」計審議 44 件，其中裁罰 36 件（故意申報不實 33 件、逾期申報 3 件），不罰 7 件（非故意申報不實 3 件、逾期申報有正當理由 4 件），尚有疑義 1 件。裁罰金額總計新臺幣 692 萬元，其中故意申報不實裁罰 672 萬元、逾期申報裁罰 20 萬元；「法務部公職人員利益衝突迴避案件審議委員會」計審議 8 件，裁罰 4 件，裁罰金額為新臺幣 84 萬元。（表 5-3）

表 5-3 公職人員財產申報罰鍰案件審議情形

單位：件、新臺幣萬元

| 項目別 | 審議總件數 | 裁罰案件 | | | 不罰案件 | | | 裁罰金額 | | |
|---|---|---|---|---|---|---|---|---|---|---|
| | | 逾期申報 | 故意申報不實 | 故意隱匿財產 | 逾期申報有正當理由 | 非故意申報不實 | 其他 | 逾期申報 | 故意申報不實 | 故意隱匿財產 |
| 108年 | 123 | 3 | 113 | 4 | - | 3 | - | 47 | 2,440 | 900 |
| 109年 | 162 | 5 | 144 | - | 7 | 3 | 1 | 36 | 2,488 | - |
| 110年 | 56 | 5 | 46 | 1 | 3 | 1 | - | 31 | 963 | 125 |
| 111年 | 62 | 10 | 47 | - | 2 | 3 | - | 73 | 986 | - |
| 112年 | 44 | 3 | 33 | - | 4 | 3 | - | 20 | 672 | - |

資料來源：法務部廉政署

說明：1.審議總件數包括決議裁罰、不予裁罰及尚有疑義案件需續行調查後再審議之件數。
2.108年7月起審議情形新增「故意隱匿財產」。
3.金額單位為新臺幣萬元，尾數採四捨五入計算。

（五）強化機關安全，維護公務機密

為強化各項機關公務機密及安全維護措施，廉政署指導各政風機構協助機關盤點核心業務、資通訊系統及重要設施(備)，掌握機關易滋洩密業務及維持核心業務營運的關鍵資源與設備，據以擬定安全維護計畫及內控稽核檢查作為，強化機關機敏業務管理及重要設施(備)維護管理，有效防範危害破壞及洩密事件，具體強化機關維護業務。

1、公務機密維護工作

加強掌握機關內涉及洩密管道之風險人員，針對易洩密業務辦理資訊使用管理稽核，研訂精進改善措施，深化同仁資安意識，以強化公務機敏資料安全，112 年政風機構新訂修訂公務機密維護規章 36 件、辦理公務機密宣導 1 萬 9,511 件、實施公務機密檢查 1 萬 216 件。

機關一旦發生洩密案件，政風機構即應本於執掌詳盡調查案件事實，釐清相關人員應負責任，如案經查證完成，認為僅涉有行政責任者，由政風機構依機關懲處程序辦理；涉及刑事責任案件，則移送檢察機關偵辦。112 年政風機構查處違反保密規定案件 82 件，皆為查處改善。查處洩密案件 260 件，其中行政懲處 51 件、函送偵辦 32 件、提起公訴 21 件、查明澄清或查無具體事證者 156 件。(表 5-4)

表 5-4 政風機構查處洩密業務案件

單位：件

| 項目別 | 查處違反保密規定案件 | | | | 查處洩密案件 | | | | | | |
|---|---|---|---|---|---|---|---|---|---|---|---|
| | 計 | 查處改善 | 行政懲處 | 移他機關參處 | 計 | 行政懲處 | 函送偵辦 | 提起公訴 | 判決有罪 | 查明澄清或查無具體事證 | 移他機關參處 |
| 108年 | 15 | 15 | - | - | 192 | 73 | 40 | 12 | - | 67 | - |
| 109年 | 25 | 25 | - | - | 275 | 61 | 25 | 15 | - | 174 | - |
| 110年 | 81 | 81 | - | - | 238 | 58 | 37 | 20 | - | 123 | - |
| 111年 | 69 | 69 | - | - | 322 | 100 | 30 | 20 | - | 172 | - |
| 112年 | 82 | 82 | - | - | 260 | 51 | 32 | 21 | - | 156 | - |

資料來源：法務部廉政署

2、機關安全維護措施

依機關環境、設施設備及業務特性，盤點機關重點維護事項，掌握機關危安風險狀況，訂定機關防護之重要目標，實施機關安全維護檢查、執行專案安全維護措施，強化內控稽核機制，建立安全維護網絡，持續協助機關防護設施與人員安全，確保國家安全及機關安定。

112 年新訂修訂安全維護規章 74 件、辦理安全維護宣導 2 萬 49 件、實施安全維護檢查 9,128 件；召開安全維護會報 322 件；各機關於辦理春安工作、重要慶典、各項選舉及其他重大集會或活動等專案工作時，辦理專案安全維護措施 987 件；與有關單位密切聯繫配合，蒐集、掌握有關危害或破壞預警資料，通報重大危安陳情資料 75 件、通報一般危安陳情資料 1,071 件。（表 5-5）

表 5-5 政風機構辦理機關安全維護措施

單位：件

| 項目別 | 新訂修訂規章 | 一般危安陳情資料 | 重大危安陳情資料 | 安全維護宣導 | 安全維護檢查 | 專案安全維護 | 安全維護會報 | 首長安全維護 | 安全維護專報 |
|---|---|---|---|---|---|---|---|---|---|
| 108年 | 102 | 1,968 | 128 | 17,284 | 10,972 | 1,234 | 452 | 511 | 103 |
| 109年 | 95 | 2,084 | 66 | 16,990 | 9,910 | 1,079 | 424 | 1,025 | 239 |
| 110年 | 49 | 1,708 | 27 | 15,184 | 7,915 | 806 | 284 | 729 | 162 |
| 111年 | 42 | 1,892 | 42 | 15,113 | 7,798 | 743 | 273 | 1,090 | 87 |
| 112年 | 74 | 1,071 | 75 | 20,049 | 9,128 | 987 | 322 | 1,274 | 86 |

資料來源：法務部廉政署

# 六、行政執行統計

## （一）行政執行案件新收情形

### 1、依案件種類

112 年行政執行新收案件 1,404 萬 9,688 件，較上年增加 65 萬 9,751 件或 4.9%，其中財稅案件 100 萬 5,217 件占 7.2%，健保案件 63 萬 1,933 件占 4.5%，罰鍰案件 685 萬 5,804 件占 48.8%，費用案件 555 萬 6,734 件占 39.6%。（圖 6-1）

觀察近 5 年資料，財稅案件介於 92 萬件至 103 萬件之間；健保案件介於 60 萬件至 67 萬件之間；罰鍰案件由 108 年之 541 萬餘件逐年增至 112 年 685 萬餘件（其中道路交通管理處罰條例案件 586 萬餘件）；費用案件由 108 年之 397 萬餘件增至 112 年 555 萬餘件（其中汽車燃料使用費案件 113 萬餘件，規費法案件 309 萬餘件）。（表 6-1）

圖 6-1 行政執行署各分署行政執行新收案件結構－按案件種類分

112 年

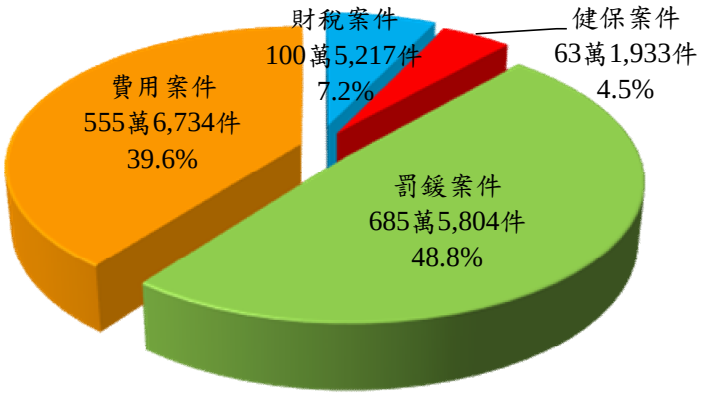


表 6-1 行政執行署各分署行政執行案件新收情形－按案件種類分

| 項目別 | 總計 | | 財稅案件 | | 健保案件 | | 罰鍰案件 | | 費用案件 | |
|---|---|---|---|---|---|---|---|---|---|---|
| | 件 | % | 件 | % | 件 | % | 件 | % | 件 | % |
| 108年 | 11,039,605 | 100.0 | 981,028 | 8.9 | 663,774 | 6.0 | 5,416,756 | 49.1 | 3,978,047 | 36.0 |
| 109年 | 14,310,431 | 100.0 | 1,020,444 | 7.1 | 643,922 | 4.5 | 5,701,698 | 39.8 | 6,944,367 | 48.5 |
| 110年 | 12,748,565 | 100.0 | 923,323 | 7.2 | 601,142 | 4.7 | 6,149,341 | 48.2 | 5,074,759 | 39.8 |
| 111年 | 13,389,937 | 100.0 | 969,762 | 7.2 | 657,104 | 4.9 | 6,498,249 | 48.5 | 5,264,822 | 39.3 |
| 112年 | 14,049,688 | 100.0 | 1,005,217 | 7.2 | 631,933 | 4.5 | 6,855,804 | 48.8 | 5,556,734 | 39.6 |

2、依案件屬性

112 年行政執行新收案件中，一般案件 1,403 萬 6,409 件占 99.9%，執專案件 10,741 件占 0.1%，執特專案件 2,538 件占 0.02%。（表 6-2）

觀察近 5 年資料，一般案件均在 1 千 1 百萬件以上，惟各年互有高低，占所有新收案件比率皆為 99.9%；執專案件新收件數介於 8,800 件至 1 萬 800 件之間；執特專案件呈先減後增，自 108 年 2,443 件減至 111 年 2,022 件最低，112 年 2,538 件為近 5 年最高。（表 6-2）

表 6-2 行政執行署各分署行政執行案件新收情形－按案件屬性分

| 項目別 | 總計 | | 一般案件 | | 執專案件 | | 執特專案件 | |
|---|---|---|---|---|---|---|---|---|
| | 件 | % | 件 | % | 件 | % | 件 | % |
| 108年 | 11,039,605 | 100.0 | 11,027,251 | 99.9 | 9,911 | 0.1 | 2,443 | 0.0 |
| 109年 | 14,310,431 | 100.0 | 14,299,114 | 99.9 | 9,071 | 0.1 | 2,246 | 0.0 |
| 110年 | 12,748,565 | 100.0 | 12,737,612 | 99.9 | 8,859 | 0.1 | 2,094 | 0.0 |
| 111年 | 13,389,937 | 100.0 | 13,378,772 | 99.9 | 9,143 | 0.1 | 2,022 | 0.0 |
| 112年 | 14,049,688 | 100.0 | 14,036,409 | 99.9 | 10,741 | 0.1 | 2,538 | 0.0 |

說明：「一般案件」為移送金額不滿新臺幣20萬元者；「執專案件」為移送金額20萬元以上不滿100萬元者；「執特專案件」為移送金額100萬元以上者。

（二）行政執行案件終結情形

1、依案件種類

112 年行政執行案件終結件數 1,377 萬 5,331 件，較上年增加 26 萬 4,345 件或 2.0%。112 年終結案件中，財稅案件 95 萬 5,267 件占 6.9%，健保案件 63 萬 993 件占 4.6%，罰鍰案件 629 萬 6,637 件占 45.7%，費用案件 589 萬 2,434 件占 42.8%。（表 6-3、圖 6-2）

觀察近 5 年資料，財稅案件介於 95 萬件至 114 萬件之間；健保案件介於 63 萬件至 82 萬件之間；罰鍰案件各年互有增減，以 111 年 675 萬餘件最多（其中道路交通管理處罰條例案件 585 萬餘件）；費用案件以 109 年 650 萬餘件最多（其中汽車燃料使用費案件 155 萬餘件，規費法案件 390 萬餘件）。（表 6-3）

圖 6-2 行政執行署各分署行政執行終結案件結構－按案件種類分
112 年

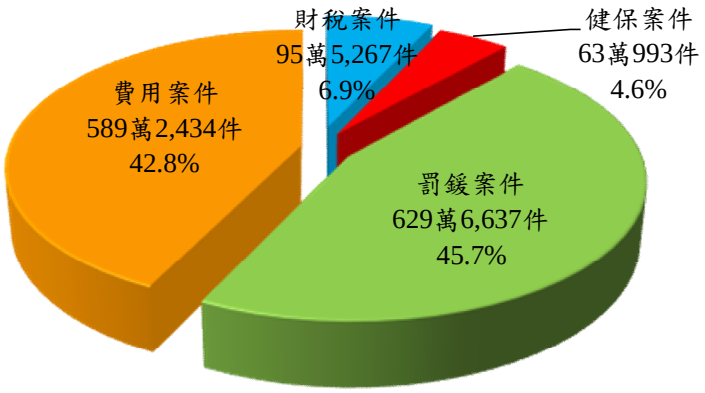


表 6-3 行政執行署各分署行政執行案件終結情形－按案件種類分

| 項目別 | 總計 | | 財稅案件 | | 健保案件 | | 罰鍰案件 | | 費用案件 | |
|---|---|---|---|---|---|---|---|---|---|---|
| | 件 | % | 件 | % | 件 | % | 件 | % | 件 | % |
| 108年 | 11,154,104 | 100.0 | 1,065,710 | 9.6 | 700,662 | 6.3 | 5,535,085 | 49.6 | 3,852,647 | 34.5 |
| 109年 | 14,498,080 | 100.0 | 1,136,749 | 7.8 | 812,128 | 5.6 | 6,046,666 | 41.7 | 6,502,537 | 44.9 |
| 110年 | 12,521,473 | 100.0 | 994,123 | 7.9 | 720,833 | 5.8 | 5,626,504 | 44.9 | 5,180,013 | 41.4 |
| 111年 | 13,510,986 | 100.0 | 1,013,250 | 7.5 | 693,540 | 5.1 | 6,756,903 | 50.0 | 5,047,293 | 37.4 |
| 112年 | 13,775,331 | 100.0 | 955,267 | 6.9 | 630,993 | 4.6 | 6,296,637 | 45.7 | 5,892,434 | 42.8 |

2、依案件屬性

112 年行政執行終結案件中，一般案件 1,376 萬 2,413 件占 99.9%，執專案件 9,972 件占 0.1%，執特專案件 2,946 件占 0.02%。(表 6-4)

觀察近 5 年資料，以一般案件終結件數占絕大部分，每年皆占達 99.9%；執專案件所占比率 108 年至 112 年皆為 0.1%；執特專案件終結件數介於 2,900 件至 3,400 件之間。(表 6-4)

表 6-4 行政執行署各分署行政執行案件終結情形－按案件屬性分

| 項目別 | 總計 | | 一般案件 | | 執專案件 | | 執特專案件 | |
|---|---|---|---|---|---|---|---|---|
| | 件 | % | 件 | % | 件 | % | 件 | % |
| 108年 | 11,154,104 | 100.0 | 11,140,288 | 99.9 | 10,500 | 0.1 | 3,316 | 0.0 |
| 109年 | 14,498,080 | 100.0 | 14,484,082 | 99.9 | 10,679 | 0.1 | 3,319 | 0.0 |
| 110年 | 12,521,473 | 100.0 | 12,508,488 | 99.9 | 9,998 | 0.1 | 2,987 | 0.0 |
| 111年 | 13,510,986 | 100.0 | 13,498,510 | 99.9 | 9,511 | 0.1 | 2,965 | 0.0 |
| 112年 | 13,775,331 | 100.0 | 13,762,413 | 99.9 | 9,972 | 0.1 | 2,946 | 0.0 |

說明：「一般案件」為移送金額不滿新臺幣20萬元者；「執專案件」為移送金額20萬元以上不滿100萬元者；「執特專案件」為移送金額100萬元以上者。

3、依結案時間及平均所需日數

112 年行政執行終結案件經過時間為二月未滿者計 139 萬 1,844 件，占 10.1%，較上年減少 0.4 個百分點；二月以上至六月未滿者計 674 萬 5,338 件占 49.0%，較上年增加 5.7 個百分點；六月以上至一年未滿者計 362 萬 6,529 件占 26.3%，較上年減少 1.2 個百分點；一年以上者計 201 萬 1,620 件占 14.6%，較上年減少 4.1 個百分點；終結案件平均每件所需日數為 220 日，較上年減少 25 日。(表 6-5、圖 6-3)

觀察近 5 年資料，案件執行大多可在 1 年內終結，其占所有終結案件比率於 109 年至 112 年皆超過八成；終結案件平均每件所需日數由 108 年 285 日逐年減至 112 年 220 日。(表 6-5、圖 6-3)

圖 6-3 行政執行署各分署行政執行終結案件結構－按經過時間分

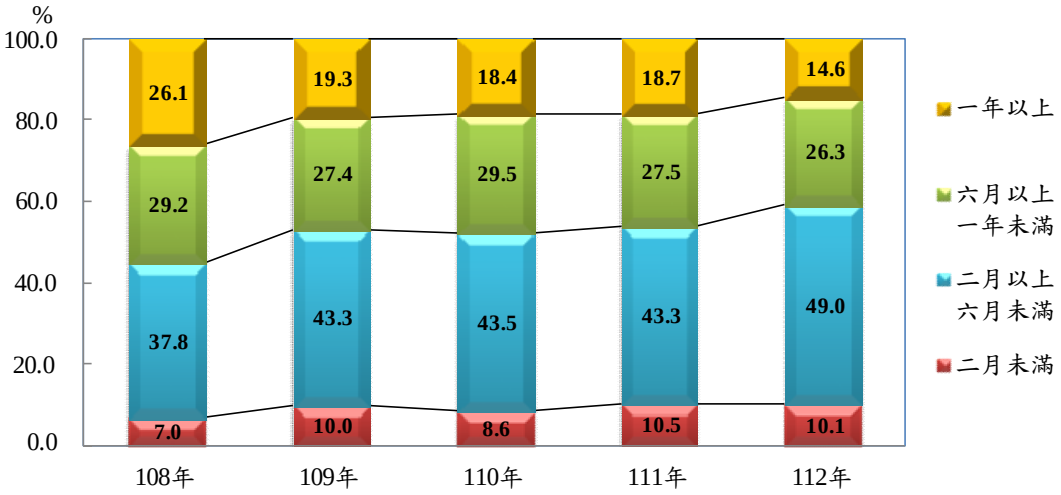


表 6-5 行政執行署各分署行政執行案件終結情形－按經過時間分

| 項目別 | 總計 | | 二月未滿 | | 二月以上六月未滿 | | 六月以上一年未滿 | | 一年以上 | | 終結案件平均每件所需日數 |
|---|---|---|---|---|---|---|---|---|---|---|---|
| | 件 | % | 件 | % | 件 | % | 件 | % | 件 | % | 日 |
| 108年 | 11,154,104 | 100.0 | 778,366 | 7.0 | 4,212,258 | 37.8 | 3,255,544 | 29.2 | 2,907,936 | 26.1 | 285 |
| 109年 | 14,498,080 | 100.0 | 1,442,942 | 10.0 | 6,274,832 | 43.3 | 3,978,205 | 27.4 | 2,802,101 | 19.3 | 247 |
| 110年 | 12,521,473 | 100.0 | 1,076,578 | 8.6 | 5,446,245 | 43.5 | 3,696,796 | 29.5 | 2,301,854 | 18.4 | 246 |
| 111年 | 13,510,986 | 100.0 | 1,416,579 | 10.5 | 5,851,642 | 43.3 | 3,711,292 | 27.5 | 2,531,473 | 18.7 | 245 |
| 112年 | 13,775,331 | 100.0 | 1,391,844 | 10.1 | 6,745,338 | 49.0 | 3,626,529 | 26.3 | 2,011,620 | 14.6 | 220 |

4、依終結情形

112 年行政執行終結案件 1,377 萬 5,331 件中，完全繳清 420 萬 9,402 件占 30.6%，部分繳清 14 萬 1,643 件占 1.0%，全部發憑證 923 萬 8,442 件占 67.1%。(表 6-6、圖 6-4)

觀察近 5 年終結情形，完全繳清結案之件數由 108 年 375 萬餘件增加至 112 年 420 萬餘件，所占比率介於 30%至 34%之間；部分繳清結案件數介於 14 萬件至 21 萬件之間；全部發憑證所占比率介於 62%至 68%之間。(表 6-6、圖 6-4)

圖 6-4 行政執行署各分署行政執行案件終結情形

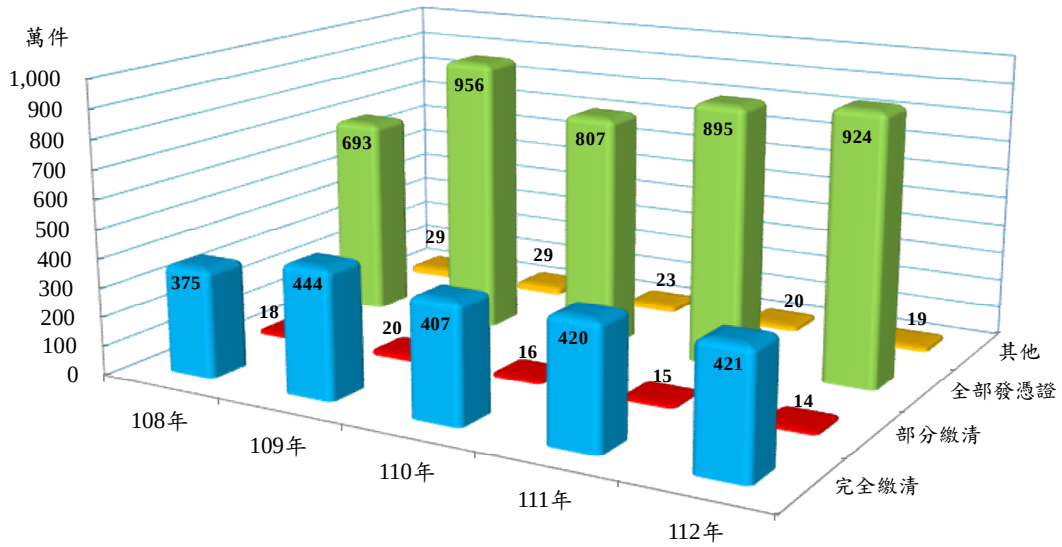


表 6-6 行政執行署各分署行政執行案件終結情形

| 項目別 | 總計 | | 完全繳清 | | 部分繳清 | | 全部發憑證 | | 其他 | |
|---|---|---|---|---|---|---|---|---|---|---|
| | 件 | % | 件 | % | 件 | % | 件 | % | 件 | % |
| 108年 | 11,154,104 | 100.0 | 3,752,364 | 33.6 | 184,730 | 1.7 | 6,925,137 | 62.1 | 291,873 | 2.6 |
| 109年 | 14,498,080 | 100.0 | 4,440,055 | 30.6 | 204,612 | 1.4 | 9,561,108 | 65.9 | 292,305 | 2.0 |
| 110年 | 12,521,473 | 100.0 | 4,066,170 | 32.5 | 157,762 | 1.3 | 8,070,133 | 64.5 | 227,408 | 1.8 |
| 111年 | 13,510,986 | 100.0 | 4,204,911 | 31.1 | 154,609 | 1.1 | 8,953,121 | 66.3 | 198,345 | 1.5 |
| 112年 | 13,775,331 | 100.0 | 4,209,402 | 30.6 | 141,643 | 1.0 | 9,238,442 | 67.1 | 185,844 | 1.3 |

說明：1.完全繳清包含分期繳清。
2.其他包含移送機關撤回、資料不全退案、移轉管轄、終止執行及執行期間屆滿等。

## （三）徵起金額

### 1、依案件種類

112 年行政執行案件徵起金額計新臺幣 199 億 9,269 萬元，較上年增加 3 億 5,421 萬元或 1.8%，其中以財稅案件 77 億 9,099 萬元占 39.0%最多，次為費用案件 48 億 5,816 萬元占 24.3%，健保案件 41 億 6,818 萬元、罰鍰案件 31 億 7,537 萬元，則分占 20.8%、15.9%。（表 6-7、圖 6-5）

觀察近 5 年資料，財稅案件自 108 年 92 億餘元減至 112 年 77 億餘元；健保案件介於 41 億元至 86 億元之間；罰鍰案件介於 24 億元至 32 億元之間；費用案件各年互有增減，112 年約為 49 億元。（表 6-7、圖 6-5）

圖 6-5 行政執行署各分署行政執行案件徵起金額結構－按案件種類分

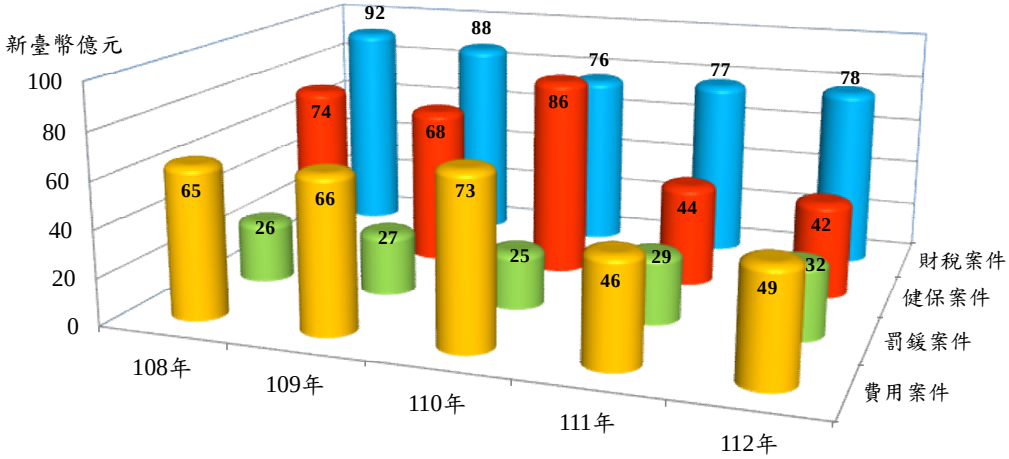


表 6-7 行政執行署各分署行政執行案件徵起金額－按案件種類分

| 項目別 | 總計 | | 財稅案件 | | 健保案件 | | 罰鍰案件 | | 費用案件 | |
|---|---|---|---|---|---|---|---|---|---|---|
| | 新臺幣萬元 | % | 新臺幣萬元 | % | 新臺幣萬元 | % | 新臺幣萬元 | % | 新臺幣萬元 | % |
| 108年 | 2,574,828 | 100.0 | 923,258 | 35.9 | 739,086 | 28.7 | 264,158 | 10.3 | 648,326 | 25.2 |
| 109年 | 2,495,772 | 100.0 | 879,070 | 35.2 | 683,369 | 27.4 | 268,484 | 10.8 | 664,849 | 26.6 |
| 110年 | 2,594,243 | 100.0 | 761,354 | 29.3 | 856,733 | 33.0 | 246,461 | 9.5 | 729,694 | 28.1 |
| 111年 | 1,963,849 | 100.0 | 773,912 | 39.4 | 437,661 | 22.3 | 292,637 | 14.9 | 459,639 | 23.4 |
| 112年 | 1,999,269 | 100.0 | 779,099 | 39.0 | 416,818 | 20.8 | 317,537 | 15.9 | 485,816 | 24.3 |

說明：金額單位為新臺幣萬元，因尾數採四捨五入計算，故細項之和與其總數間偶有些微差異。

2、依案件屬性

112 年行政執行案件中，一般案件徵起金額為 145 億 8,661 萬元，占 73.0%；執專案件為 18 億 9,812 萬元，占 9.5%；執特專案件為 35 億 796 萬元，占 17.5%。(表 6-8、圖 6-6)

觀察近 5 年徵起金額，一般案件介於 133 億元至 150 億元之間，112 年為 145 億餘元;執專案件由 108 年 19 億餘元逐年減至 111 年 16 億餘元，112 年再增至 18 億餘元；執特專案件 110 年 108 億餘元，占所有案件徵起金額四成二，為近 5 年最多，112 年為 35 億餘元。(表 6-8、圖 6-6)

圖 6-6 行政執行署各分署行政執行案件徵起金額結構－按案件屬性分

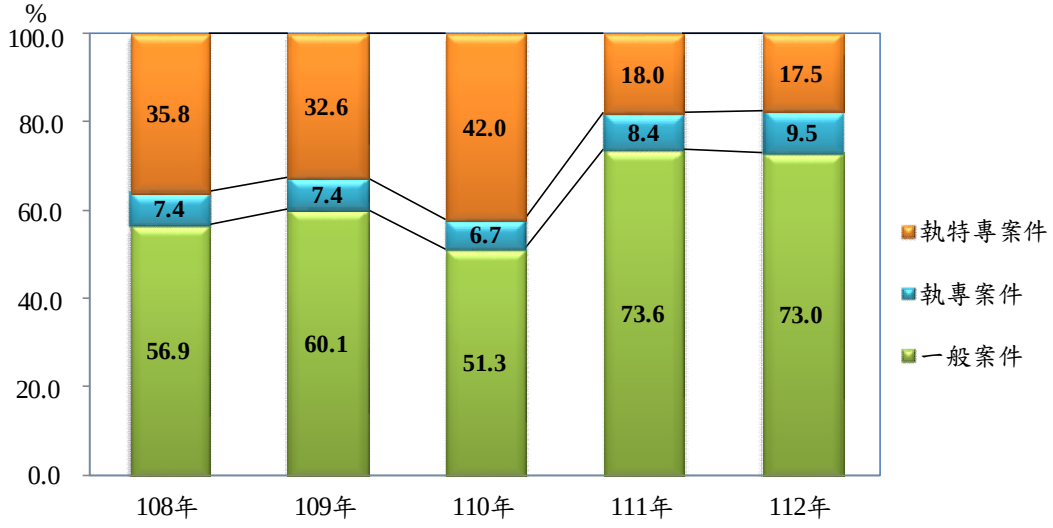


表 6-8 行政執行署各分署行政執行案件徵起金額－按案件屬性分

| 項目別 | 總計 | | 一般案件 | | 執專案件 | | 執特專案件 | |
|---|---|---|---|---|---|---|---|---|
| | 新臺幣萬元 | % | 新臺幣萬元 | % | 新臺幣萬元 | % | 新臺幣萬元 | % |
| 108年 | 2,574,828 | 100.0 | 1,464,130 | 56.9 | 190,048 | 7.4 | 920,650 | 35.8 |
| 109年 | 2,495,772 | 100.0 | 1,498,833 | 60.1 | 184,292 | 7.4 | 812,646 | 32.6 |
| 110年 | 2,594,243 | 100.0 | 1,330,204 | 51.3 | 174,270 | 6.7 | 1,089,769 | 42.0 |
| 111年 | 1,963,849 | 100.0 | 1,445,803 | 73.6 | 165,268 | 8.4 | 352,778 | 18.0 |
| 112年 | 1,999,269 | 100.0 | 1,458,661 | 73.0 | 189,812 | 9.5 | 350,796 | 17.5 |

說明：1.金額單位為新臺幣萬元，因尾數採四捨五入計算，故細項之和與其總數間偶有些微差異。
2.「一般案件」為移送金額不滿新臺幣20萬元者；「執專案件」為移送金額20萬元以上不滿100萬元者；「執特專案件」為移送金額100萬元以上者。

# 伍、統計表

# 表1-1. 法務部及所屬機關

| 項　目　別 | 103年 | 104年 | 105年 | 106年 |
|---|---|---|---|---|
| **總計(人；年底)** | 16,909 | 16,668 | 16,666 | 16,870 |
| **職務別分** | | | | |
| 職員 | 15,624 | 15,428 | 15,454 | 15,703 |
| 檢察官 | 1,398 | 1,389 | 1,385 | 1,366 |
| 檢察事務官 | 535 | 531 | 528 | 523 |
| 行政執行官 | 88 | 95 | 97 | 95 |
| 法醫師 | 21 | 24 | 26 | 29 |
| 觀護人 | 219 | 217 | 221 | 221 |
| 書記官 | 1,761 | 1,774 | 1,764 | 1,755 |
| 法警 | 577 | 565 | 556 | 554 |
| 教誨師 | 179 | 184 | 185 | 190 |
| 作業導師 | 141 | 143 | 146 | 148 |
| 管理員 | 4,784 | 4,659 | 4,642 | 4,768 |
| 醫護人員 | 181 | 179 | 189 | 185 |
| 其他 | 5,740 | 5,668 | 5,715 | 5,869 |
| 駐衛警及技工友 | 1,285 | 1,240 | 1,212 | 1,167 |
| **機關別分** | | | | |
| 法務部 | 260 | 255 | 259 | 257 |
| 司法官學院 | 44 | 42 | 43 | 42 |
| 法醫研究所 | 32 | 32 | 31 | 31 |
| 調查局及所屬 | 2,733 | 2,703 | 2,687 | 2,785 |
| 廉政署 | 198 | 210 | 218 | 212 |
| 行政執行署及所屬 | 765 | 765 | 759 | 751 |
| 檢察署 | 5,445 | 5,402 | 5,365 | 5,311 |
| 最高檢察署 | 78 | 80 | 80 | 74 |
| 高等檢察署及其檢察分署、智慧財產檢察分署 | 643 | 623 | 616 | 606 |
| 地方檢察署 | 4,724 | 4,699 | 4,669 | 4,631 |
| 矯正機關 | 7,432 | 7,259 | 7,304 | 7,481 |
| 矯正署 | 102 | 108 | 113 | 119 |
| 監獄 | 4,341 | 4,287 | 4,313 | 4,407 |
| 技能訓練所 | 508 | 471 | 472 | 478 |
| 少年輔育院 | 169 | 171 | 181 | 179 |
| 少年矯正學校 | 223 | 229 | 230 | 223 |
| 看守所 | 1,500 | 1,419 | 1,427 | 1,491 |
| 少年觀護所 | 187 | 181 | 186 | 184 |
| 戒治所 | 402 | 393 | 382 | 400 |

資料來源：法務部人事處

說明：1.「檢察官」欄含檢察總長、檢察長、主任檢察官。「行政執行官」欄含行政執行署署長、副署長、各分署長、主任行政執行官。「法警」欄含法警長及副法警長。「教誨師」欄含教誨師兼科長。「作業導師」欄含助理作業導師。「管理員」欄含主任管理員。「書記官」欄含一等、二等、三等書記官。「醫護人員」欄含醫師、臨床心理師、醫事檢驗師、醫事檢驗生、藥師、藥劑生、護理師及護士。

2. 現有員工人數未涵蓋約聘僱人員。

# 現有員工人數

| 107年 | 108年 | 109年 | 110年 | 111年 | 112年 |
|---|---|---|---|---|---|
| 16,767 | 17,205 | 17,680 | 17,656 | 17,504 | 17,920 |
| | | | | | |
| 15,625 | 16,088 | 16,589 | 16,611 | 16,520 | 16,954 |
| 1,352 | 1,357 | 1,395 | 1,396 | 1,413 | 1,420 |
| 523 | 529 | 541 | 556 | 541 | 633 |
| 95 | 96 | 96 | 100 | 98 | 98 |
| 28 | 30 | 31 | 30 | 31 | 35 |
| 228 | 227 | 222 | 225 | 228 | 235 |
| 1,764 | 1,796 | 1,854 | 1,839 | 1,876 | 1,935 |
| 603 | 620 | 643 | 647 | 668 | 662 |
| 194 | 195 | 194 | 195 | 189 | 239 |
| 150 | 146 | 150 | 146 | 154 | 158 |
| 4,624 | 5,000 | 5,330 | 5,255 | 5,196 | 5,416 |
| 189 | 190 | 185 | 186 | 188 | 200 |
| 5,875 | 5,902 | 5,948 | 6,036 | 5,938 | 5,923 |
| 1,142 | 1,117 | 1,091 | 1,045 | 984 | 966 |
| | | | | | |
| 250 | 251 | 250 | 241 | 237 | 250 |
| 43 | 42 | 43 | 44 | 41 | 40 |
| 31 | 29 | 33 | 33 | 34 | 31 |
| 2,749 | 2,759 | 2,754 | 2,727 | 2,589 | 2,590 |
| 220 | 227 | 227 | 227 | 228 | 226 |
| 731 | 751 | 763 | 751 | 739 | 722 |
| 5,367 | 5,388 | 5,523 | 5,520 | 5,583 | 5,755 |
| 71 | 66 | 67 | 67 | 64 | 63 |
| 679 | 587 | 608 | 612 | 606 | 608 |
| 4,617 | 4,735 | 4,848 | 4,841 | 4,913 | 5,084 |
| 7,376 | 7,758 | 8,087 | 8,113 | 8,053 | 8,306 |
| 118 | 123 | 119 | 122 | 119 | 127 |
| 4,361 | 4,632 | 4,849 | 4,834 | 4,846 | 5,608 |
| 440 | 503 | 529 | 525 | 499 | — |
| 181 | 183 | 186 | — | — | — |
| 236 | 232 | 236 | 486 | 481 | 482 |
| 1,458 | 1,492 | 1,549 | 1,548 | 1,495 | 1,504 |
| 184 | 194 | 208 | 202 | 209 | 203 |
| 398 | 399 | 411 | 396 | 404 | 382 |

3. 110年8月1日配合108年7月3日行政院核定「少年輔育院改制矯正學校計畫」，法務部矯正署桃園少年輔育院及彰化少年輔育院改制為「敦品中學」及「勵志中學」。
4. 112年9月15日因應東部地區矯正機關組織調整與改制計畫，法務部矯正署泰源與東成技能訓練所改制監獄；裁撤法務部矯正署岩灣技能訓練所；成立法務部矯正署武陵外役監獄。

## 表1-2. 法務部主管本機關

| 項　　目　　別 | 108年 | | 109年 | |
|---|---|---|---|---|
| | 預算數 | 決算數 | 預算數 | 決算數 |
| **法務部主管(新臺幣千元；年度)** | 33,856,543 | 33,485,464 | 35,427,881 | 35,029,416 |
| 法務部 | 1,697,070 | 1,659,119 | 1,829,825 | 1,779,562 |
| 調查局 | 5,945,514 | 5,876,848 | 5,655,462 | 5,583,118 |
| 廉政署 | 464,216 | 464,184 | 438,693 | 438,146 |
| 司法官學院 | 294,594 | 287,773 | 247,915 | 238,617 |
| 法醫研究所 | 191,735 | 185,032 | 161,490 | 158,843 |
| 行政執行署及所屬 | 1,456,921 | 1,450,992 | 1,478,694 | 1,470,563 |
| 矯正署及所屬 | 13,366,547 | 13,361,599 | 15,026,248 | 15,019,797 |
| 最高檢察署 | 184,245 | 173,219 | 168,322 | 152,796 |
| 臺灣高等檢察署 | 1,162,922 | 1,118,099 | 1,089,379 | 1,002,460 |
| 臺灣高等檢察署臺中檢察分署 | 173,946 | 173,834 | 176,984 | 176,546 |
| 臺灣高等檢察署臺南檢察分署 | 129,793 | 124,175 | 128,455 | 126,839 |
| 臺灣高等檢察署高雄檢察分署 | 165,700 | 163,827 | 164,165 | 163,788 |
| 臺灣高等檢察署花蓮檢察分署 | 52,564 | 52,487 | 55,365 | 55,362 |
| 臺灣高等檢察署智慧財產檢察分署 | 17,972 | 17,776 | 17,913 | 17,798 |
| 臺灣臺北地方檢察署 | 1,098,097 | 1,078,677 | 1,038,272 | 1,018,174 |
| 臺灣士林地方檢察署 | 535,488 | 527,154 | 472,432 | 466,389 |
| 臺灣新北地方檢察署 | 807,261 | 791,563 | 832,829 | 801,999 |
| 臺灣桃園地方檢察署 | 666,324 | 648,005 | 679,733 | 671,042 |
| 臺灣新竹地方檢察署 | 323,650 | 317,528 | 327,149 | 327,085 |
| 臺灣苗栗地方檢察署 | 215,631 | 210,613 | 222,604 | 219,680 |
| 臺灣臺中地方檢察署 | 941,415 | 924,116 | 931,229 | 924,789 |
| 臺灣彰化地方檢察署 | 399,709 | 386,848 | 604,390 | 601,181 |
| 臺灣南投地方檢察署 | 204,331 | 201,403 | 210,340 | 205,547 |
| 臺灣雲林地方檢察署 | 234,744 | 228,025 | 225,632 | 222,602 |
| 臺灣嘉義地方檢察署 | 316,185 | 309,187 | 316,281 | 308,144 |
| 臺灣臺南地方檢察署 | 561,421 | 548,420 | 577,093 | 562,877 |
| 臺灣高雄地方檢察署 | 712,927 | 698,864 | 744,730 | 732,791 |
| 臺灣橋頭地方檢察署 | 351,974 | 343,431 | 365,589 | 357,767 |
| 臺灣屏東地方檢察署 | 300,967 | 291,831 | 310,023 | 308,670 |
| 臺灣臺東地方檢察署 | 140,209 | 138,945 | 142,959 | 140,590 |
| 臺灣花蓮地方檢察署 | 185,187 | 185,141 | 199,348 | 199,348 |
| 臺灣宜蘭地方檢察署 | 182,573 | 177,602 | 189,660 | 188,055 |
| 臺灣基隆地方檢察署 | 203,689 | 200,984 | 210,713 | 204,160 |
| 臺灣澎湖地方檢察署 | 81,395 | 79,709 | 89,446 | 88,507 |
| 福建高等檢察署金門檢察分署 | 21,588 | 21,368 | 27,448 | 26,416 |
| 福建金門地方檢察署 | 51,264 | 50,491 | 53,479 | 52,776 |
| 福建連江地方檢察署 | 16,775 | 16,594 | 17,592 | 16,593 |

資料來源：法務部會計處
說　　明：本表預算數包含追加(減)預算數及動支第二預備金數。

及所屬機關預決算概況

| 110年 | | 111年 | | 112年 | |
|---|---|---|---|---|---|
| 預算數 | 決算數 | 預算數 | 決算數 | 預算數 | 決算數 |
| 34,885,425 | 34,427,489 | 37,023,488 | 36,161,499 | 40,608,784 | 39,280,451 |
| 1,719,323 | 1,586,898 | 1,706,440 | 1,606,850 | 2,022,037 | 1,887,491 |
| 5,713,290 | 5,589,295 | 6,106,176 | 6,056,139 | 6,826,413 | 6,748,519 |
| 469,274 | 465,879 | 462,247 | 457,972 | 539,359 | 532,487 |
| 293,859 | 280,191 | 342,862 | 322,723 | 383,980 | 361,999 |
| 158,916 | 157,482 | 155,426 | 154,934 | 190,273 | 183,182 |
| 1,529,421 | 1,519,100 | 1,557,977 | 1,537,786 | 1,591,802 | 1,566,968 |
| 14,105,670 | 14,091,205 | 14,747,125 | 14,738,557 | 15,739,965 | 15,385,522 |
| 150,265 | 138,812 | 183,300 | 180,454 | 196,715 | 176,587 |
| 1,198,889 | 1,169,417 | 1,612,299 | 1,131,457 | 2,235,076 | 1,720,262 |
| 184,067 | 178,462 | 179,498 | 171,557 | 184,037 | 171,746 |
| 129,863 | 129,170 | 136,350 | 129,111 | 140,241 | 135,644 |
| 166,132 | 166,060 | 171,417 | 171,089 | 172,372 | 171,597 |
| 55,335 | 54,377 | 54,502 | 54,373 | 58,940 | 58,909 |
| 18,401 | 18,192 | 18,761 | 16,437 | 18,761 | 16,110 |
| 1,039,670 | 1,032,602 | 1,112,857 | 1,106,033 | 1,188,010 | 1,170,785 |
| 501,487 | 494,186 | 527,618 | 520,261 | 550,663 | 536,233 |
| 863,369 | 856,080 | 903,691 | 884,173 | 974,573 | 940,665 |
| 720,535 | 716,494 | 775,661 | 750,716 | 821,222 | 798,195 |
| 332,625 | 330,762 | 363,532 | 356,065 | 376,108 | 374,452 |
| 224,359 | 217,475 | 240,531 | 234,854 | 246,305 | 245,293 |
| 977,276 | 962,635 | 1,050,478 | 1,039,186 | 1,071,747 | 1,061,892 |
| 552,462 | 552,306 | 678,852 | 677,004 | 920,089 | 919,986 |
| 215,235 | 210,592 | 227,340 | 220,268 | 231,732 | 225,052 |
| 234,396 | 234,195 | 243,510 | 242,794 | 257,798 | 254,060 |
| 320,725 | 313,424 | 326,582 | 324,993 | 339,508 | 333,992 |
| 590,444 | 584,604 | 605,786 | 602,162 | 647,206 | 645,608 |
| 772,153 | 760,282 | 803,743 | 789,703 | 863,870 | 861,729 |
| 375,256 | 358,688 | 407,063 | 383,961 | 434,069 | 427,028 |
| 321,814 | 321,761 | 336,413 | 336,386 | 353,308 | 353,092 |
| 142,987 | 141,265 | 151,109 | 148,978 | 172,188 | 169,107 |
| 209,832 | 209,832 | 216,347 | 214,076 | 219,450 | 218,671 |
| 196,749 | 193,196 | 201,548 | 197,706 | 204,802 | 202,360 |
| 212,475 | 209,532 | 221,104 | 212,533 | 227,781 | 224,299 |
| 90,269 | 87,387 | 93,400 | 90,859 | 97,938 | 97,372 |
| 22,565 | 22,452 | 22,990 | 21,745 | 25,281 | 25,247 |
| 59,143 | 56,432 | 60,656 | 59,471 | 65,454 | 59,936 |
| 16,894 | 16,768 | 18,297 | 18,133 | 19,711 | 18,374 |

## 表2-1. 全國政府機關

| 項 目 別 | 103年 | 104年 | 105年 | 106年 |
|---|---|---|---|---|
| **新收案件數(件；年)** | 2,176 | 2,127 | 2,198 | 2,287 |
| 中央機關 | 676 | 779 | 862 | 631 |
| 直轄市及縣(市)政府 | 1,500 | 1,348 | 1,336 | 1,656 |
| **協議成立賠償(件；年)** | 181 | 187 | 194 | 135 |
| 中央機關 | 11 | 4 | 5 | 5 |
| 直轄市及縣(市)政府 | 170 | 183 | 189 | 130 |
| **訴訟件數(件；年)** | 296 | 428 | 439 | 368 |
| 中央機關 | 152 | 275 | 271 | 190 |
| 直轄市及縣(市)政府 | 144 | 153 | 168 | 178 |
| **訴訟判決賠償(件；年)** | 71 | 69 | 72 | 55 |
| 中央機關 | 16 | 22 | 15 | 10 |
| 直轄市及縣(市)政府 | 55 | 47 | 57 | 45 |
| **賠償總件數(件；年)** | 252 | 256 | 266 | 190 |
| 依國家賠償法第2條成立者 | 41 | 53 | 48 | 29 |
| 依國家賠償法第3條成立者 | 211 | 203 | 218 | 161 |
| **賠償總金額(新臺幣萬元；年)** | 14,722 | 13,366 | 17,637 | 9,501 |
| 中央機關 | 5,017 | 7,377 | 9,993 | 1,484 |
| 直轄市及縣(市)政府 | 9,705 | 5,989 | 7,644 | 8,017 |
| **行使求償權件數(件；年)** | 18 | 26 | 65 | 28 |
| 中央機關 | 3 | 9 | 5 | - |
| 直轄市及縣(市)政府 | 15 | 17 | 60 | 28 |
| **求償獲賠情形** | | | | |
| 件數(件；年) | 57 | 64 | 130 | 111 |
| 中央機關 | 1 | 8 | 20 | 24 |
| 直轄市及縣(市)政府 | 56 | 56 | 110 | 87 |
| 金額(新臺幣萬元；年) | 437 | 1,164 | 1,464 | 585 |
| 中央機關 | 5 | 834 | 232 | 134 |
| 直轄市及縣(市)政府 | 433 | 330 | 1,232 | 451 |

資料來源：法務部法律事務司

說　　明：國家賠償詳細資料請參閱法務部全球資訊網〈https://www.moj.gov.tw〉法治視窗/法律資源/國家賠償。

## 國家賠償事件辦理情形

| 107年 | 108年 | 109年 | 110年 | 111年 | 112年 |
|---|---|---|---|---|---|
| 2,015 | 2,268 | 2,056 | 2,095 | 2,547 | 2,482 |
| 722 | 833 | 751 | 730 | 1,064 | 877 |
| 1,293 | 1,435 | 1,305 | 1,365 | 1,483 | 1,605 |
| 164 | 219 | 204 | 199 | 225 | 180 |
| 2 | 10 | 2 | 7 | 9 | 9 |
| 162 | 209 | 202 | 192 | 216 | 171 |
| 349 | 333 | 383 | 339 | 371 | 360 |
| 171 | 175 | 214 | 179 | 191 | 192 |
| 178 | 158 | 169 | 160 | 180 | 168 |
| 63 | 66 | 66 | 63 | 59 | 57 |
| 9 | 10 | 13 | 12 | 8 | 11 |
| 54 | 56 | 53 | 51 | 51 | 46 |
| 227 | 285 | 270 | 262 | 284 | 237 |
| 47 | 26 | 39 | 37 | 55 | 45 |
| 180 | 259 | 231 | 225 | 229 | 192 |
| 16,032 | 11,918 | 13,811 | 12,748 | 17,787 | 14,800 |
| 4,516 | 2,187 | 4,260 | 6,290 | 4,178 | 1,724 |
| 11,516 | 9,731 | 9,551 | 6,458 | 13,609 | 13,076 |
| 17 | 43 | 43 | 39 | 38 | 19 |
| - | - | 1 | 1 | 1 | 4 |
| 17 | 43 | 42 | 38 | 37 | 15 |
| | | | | | |
| 101 | 68 | 62 | 63 | 76 | 73 |
| 24 | 14 | 11 | 11 | 10 | 13 |
| 77 | 54 | 51 | 52 | 66 | 60 |
| 616 | 216 | 1,741 | 2,504 | 1,067 | 1,154 |
| 37 | 27 | 291 | 21 | 20 | 194 |
| 579 | 189 | 1,450 | 2,483 | 1,047 | 960 |

## 表3-1. 地方檢察署

| 項　目　別 | 103年 | 104年 | 105年 | 106年 |
|---|---|---|---|---|
| **新收件數(件；年)** | 1,973,300 | 2,012,754 | 2,060,088 | 2,176,088 |
| 偵查案件 | 413,975 | 432,161 | 459,220 | 482,428 |
| 告訴、告發及自首 | 17,497 | 17,959 | 17,407 | 19,188 |
| 警察、海巡、憲兵、移民機關移送 | 298,454 | 315,553 | 333,903 | 351,654 |
| 調查機關移送 | 2,262 | 1,978 | 1,674 | 1,885 |
| 廉政機關移送 | 193 | 150 | 161 | 173 |
| 他檢察機關移送 | 18,905 | 19,569 | 28,216 | 28,805 |
| 檢察官自動檢舉 | 3,143 | 1,115 | 1,093 | 1,097 |
| 其他來源 | 73,521 | 75,837 | 76,766 | 79,626 |
| 執行案件 | 332,785 | 332,731 | 331,042 | 344,450 |
| 其他案件 | 1,226,540 | 1,247,862 | 1,269,826 | 1,349,210 |
| 偵他 | 82,638 | 80,035 | 82,832 | 90,941 |
| 相驗 | 19,234 | 19,249 | 20,283 | 19,662 |
| 其他 | 1,124,668 | 1,148,578 | 1,166,711 | 1,238,607 |
| **終結件數(件；年)** | 1,949,757 | 1,995,726 | 2,047,171 | 2,137,620 |
| 偵查案件 | 410,133 | 425,454 | 453,422 | 479,087 |
| 不能安全駕駛罪 | 98,117 | 91,934 | 85,290 | 82,590 |
| 施用毒品 | 49,955 | 57,965 | 71,961 | 77,255 |
| 其他 | 262,061 | 275,555 | 296,171 | 319,242 |
| 執行案件 | 331,713 | 330,330 | 330,348 | 341,760 |
| 其他案件 | 1,207,911 | 1,239,942 | 1,263,401 | 1,316,773 |
| **未結件數(件；年底)** | 236,028 | 253,231 | 266,320 | 305,007 |
| 偵查案件 | 46,009 | 52,765 | 58,620 | 62,031 |
| 執行案件 | 27,536 | 29,972 | 30,698 | 33,426 |
| 其他案件 | 162,483 | 170,494 | 177,002 | 209,550 |
| **偵查終結案件平均每件所需日數(日)** | 48.28 | 50.62 | 52.54 | 52.69 |
| **執行裁判確定情形** | | | | |
| 裁判確定案件件數(件；年) | 191,139 | 189,106 | 186,246 | 199,573 |
| 不能安全駕駛罪 | 68,337 | 65,213 | 58,709 | 58,621 |
| 施用毒品 | 27,493 | 29,814 | 34,316 | 36,898 |
| 其他 | 95,309 | 94,079 | 93,221 | 104,054 |
| 裁判確定有罪人數(人；年) | 188,557 | 185,053 | 181,128 | 192,533 |
| 不能安全駕駛罪 | 68,147 | 64,979 | 58,518 | 58,430 |
| 施用毒品 | 27,196 | 29,478 | 33,973 | 36,536 |
| 其他 | 93,214 | 90,596 | 88,637 | 97,567 |

說明：其他來源包含非屬司法警察之其他機關(如鄉鎮市區公所等)移送之案件等。

## 檢察案件收結情形

| 107年 | 108年 | 109年 | 110年 | 111年 | 112年 |
|---|---|---|---|---|---|
| 2,201,410 | 2,148,943 | 2,170,412 | 2,081,547 | 2,337,325 | 2,487,299 |
| 486,772 | 470,896 | 499,607 | 533,569 | 639,301 | 733,505 |
| 17,299 | 16,791 | 14,057 | 11,937 | 10,412 | 8,258 |
| 349,974 | 339,639 | 358,413 | 402,473 | 500,852 | 581,498 |
| 2,381 | 2,172 | 2,446 | 2,321 | 2,736 | 2,725 |
| 210 | 181 | 187 | 228 | 234 | 192 |
| 31,406 | 28,244 | 36,353 | 26,635 | 24,773 | 25,817 |
| 639 | 738 | 593 | 641 | 756 | 767 |
| 84,863 | 83,131 | 87,558 | 89,334 | 99,538 | 114,248 |
| 346,722 | 335,798 | 328,797 | 274,003 | 291,766 | 317,307 |
| 1,367,916 | 1,342,249 | 1,342,008 | 1,273,975 | 1,406,258 | 1,436,487 |
| 97,520 | 96,759 | 96,475 | 90,800 | 101,853 | 102,037 |
| 19,334 | 19,407 | 19,293 | 19,571 | 20,032 | 20,068 |
| 1,251,062 | 1,226,083 | 1,226,240 | 1,163,604 | 1,284,373 | 1,314,382 |
| 2,172,741 | 2,147,466 | 2,140,495 | 2,030,563 | 2,308,719 | 2,468,455 |
| 482,034 | 474,108 | 484,565 | 505,716 | 636,468 | 724,245 |
| 77,184 | 71,491 | 67,015 | 49,127 | 51,036 | 47,902 |
| 74,992 | 62,967 | 49,366 | 61,036 | 82,343 | 68,513 |
| 329,858 | 339,650 | 368,184 | 395,553 | 503,089 | 607,830 |
| 345,602 | 335,617 | 328,660 | 275,430 | 285,563 | 310,655 |
| 1,345,105 | 1,337,741 | 1,327,270 | 1,249,417 | 1,386,688 | 1,433,555 |
| 334,009 | 335,836 | 366,124 | 417,520 | 446,650 | 465,840 |
| 66,862 | 63,784 | 78,942 | 106,963 | 110,002 | 119,424 |
| 34,586 | 34,829 | 35,068 | 33,725 | 40,043 | 46,736 |
| 232,561 | 237,223 | 252,114 | 276,832 | 296,605 | 299,680 |
| 52.14 | 54.95 | 53.49 | 63.95 | 61.99 | 61.54 |
| 201,087 | 191,577 | 186,192 | 152,701 | 166,695 | 180,289 |
| 56,484 | 50,247 | 48,083 | 36,751 | 37,170 | 33,949 |
| 37,399 | 34,838 | 26,111 | 12,839 | 5,835 | 10,514 |
| 107,204 | 106,492 | 111,998 | 103,111 | 123,690 | 135,826 |
| 192,554 | 183,158 | 177,862 | 139,425 | 157,107 | 173,290 |
| 56,242 | 50,039 | 47,868 | 36,547 | 36,929 | 33,730 |
| 36,930 | 34,314 | 24,995 | 5,291 | 5,449 | 10,329 |
| 99,382 | 98,805 | 104,999 | 97,587 | 114,729 | 129,231 |

# 表3-2. 地方檢察署

中華民國

| 項目別 | 新收件 | | | | | | | | |
|---|---|---|---|---|---|---|---|---|---|
| | 總計 | 偵查案件 | | | | | | | |
| | | 計 | 告訴及自告發 | 警察巡邊機關移送 | 海巡兵移民移送 | 調查機關移送 | 廉政機關移送 | 他檢察機關移送 | 檢察官自動檢舉 | 其他來源 |
| 總計 | 2,487,299 | 733,505 | 8,258 | 581,498 | 2,725 | 192 | 25,817 | 767 | 114,248 |
| 臺灣各地方檢察署 | 2,480,321 | 731,445 | 8,257 | 579,819 | 2,689 | 191 | 25,735 | 762 | 113,992 |
| 臺北地方檢察署 | 225,674 | 65,313 | 38 | 46,195 | 292 | 6 | 2,439 | — | 16,343 |
| 士林地方檢察署 | 132,867 | 39,195 | 1,790 | 30,743 | 135 | 7 | 2,310 | — | 4,210 |
| 新北地方檢察署 | 329,431 | 109,228 | 15 | 86,726 | 356 | 20 | 3,976 | 138 | 17,997 |
| 桃園地方檢察署 | 275,318 | 84,378 | 499 | 69,406 | 336 | 10 | 2,701 | 120 | 11,306 |
| 新竹地方檢察署 | 88,871 | 28,904 | 1 | 22,627 | 113 | 4 | 946 | 14 | 5,199 |
| 苗栗地方檢察署 | 58,312 | 17,033 | 1 | 14,147 | 76 | 6 | 463 | 34 | 2,306 |
| 臺中地方檢察署 | 263,874 | 75,886 | 4,768 | 63,109 | 357 | 22 | 2,667 | 74 | 4,889 |
| 彰化地方檢察署 | 117,724 | 30,780 | 12 | 25,486 | 79 | 9 | 685 | 13 | 4,496 |
| 南投地方檢察署 | 46,457 | 13,678 | 318 | 11,160 | 69 | 14 | 456 | — | 1,661 |
| 雲林地方檢察署 | 55,754 | 17,458 | 4 | 14,154 | 50 | 3 | 598 | 15 | 2,634 |
| 嘉義地方檢察署 | 85,024 | 21,708 | 66 | 17,108 | 70 | 5 | 1,263 | 4 | 3,192 |
| 臺南地方檢察署 | 204,862 | 53,233 | 23 | 42,927 | 162 | 11 | 1,361 | 46 | 8,703 |
| 高雄地方檢察署 | 182,463 | 56,813 | 21 | 42,893 | 198 | 14 | 1,800 | 87 | 11,800 |
| 橋頭地方檢察署 | 112,695 | 34,431 | 652 | 25,771 | 110 | 8 | 1,276 | 59 | 6,555 |
| 屏東地方檢察署 | 91,787 | 26,507 | 7 | 21,313 | 81 | 30 | 699 | 20 | 4,357 |
| 臺東地方檢察署 | 35,661 | 9,032 | 37 | 7,529 | 36 | 7 | 295 | 3 | 1,125 |
| 花蓮地方檢察署 | 51,709 | 13,542 | 2 | 10,768 | 46 | 4 | 416 | — | 2,306 |
| 宜蘭地方檢察署 | 53,048 | 14,260 | — | 11,315 | 38 | 6 | 605 | 80 | 2,216 |
| 基隆地方檢察署 | 59,769 | 17,884 | 1 | 14,542 | 70 | 2 | 715 | 48 | 2,506 |
| 澎湖地方檢察署 | 9,021 | 2,182 | 2 | 1,900 | 15 | 3 | 64 | 7 | 191 |
| 福建金門地方檢察署 | 6,183 | 1,847 | 1 | 1,505 | 30 | — | 73 | 5 | 233 |
| 福建連江地方檢察署 | 795 | 213 | — | 174 | 6 | 1 | 9 | — | 23 |

# 檢察案件收結情形－按機關別分

112 年

單位：件、日

| 數 | | | | 終結件數 | | | 未結件數 | | | 偵查終結案件平均需每日件數 |
|---|---|---|---|---|---|---|---|---|---|---|
| 執行案件 | 其他案件 | 偵他 | 相驗 | 偵查案件 | 執行案件 | 其他案件 | 偵查案件 | 執行案件 | 其他案件 | |
| 317,307 | 1,436,487 | 102,037 | 20,068 | 724,245 | 310,655 | 1,433,555 | 119,424 | 46,736 | 299,680 | 61.54 |
| 316,338 | 1,432,538 | 101,658 | 20,013 | 722,106 | 309,666 | 1,429,632 | 119,044 | 46,594 | 298,725 | 61.45 |
| 23,744 | 136,617 | 12,787 | 871 | 64,247 | 23,708 | 135,692 | 9,715 | 3,908 | 29,210 | 54.21 |
| 16,091 | 77,581 | 5,736 | 885 | 37,719 | 15,491 | 77,027 | 5,829 | 2,273 | 13,733 | 48.37 |
| 38,828 | 181,375 | 11,658 | 1,710 | 109,957 | 37,721 | 185,696 | 17,191 | 5,675 | 40,465 | 63.35 |
| 39,936 | 151,004 | 9,790 | 2,017 | 84,146 | 37,431 | 150,275 | 13,269 | 7,830 | 34,505 | 64.62 |
| 13,347 | 46,620 | 5,206 | 821 | 28,001 | 13,269 | 46,127 | 4,021 | 1,854 | 10,297 | 62.98 |
| 8,800 | 32,479 | 1,642 | 563 | 17,086 | 8,349 | 32,256 | 2,134 | 1,517 | 6,709 | 65.99 |
| 37,829 | 150,159 | 11,110 | 2,561 | 76,598 | 37,431 | 148,138 | 11,511 | 3,754 | 28,942 | 65.15 |
| 14,271 | 72,673 | 3,432 | 1,294 | 29,901 | 14,017 | 71,757 | 5,058 | 1,854 | 10,361 | 68.15 |
| 6,696 | 26,083 | 1,579 | 621 | 13,602 | 6,760 | 26,064 | 2,426 | 947 | 5,401 | 79.92 |
| 8,188 | 30,108 | 2,328 | 619 | 16,809 | 8,194 | 29,870 | 3,608 | 994 | 6,729 | 76.41 |
| 10,575 | 52,741 | 2,475 | 929 | 21,346 | 10,528 | 52,081 | 4,571 | 1,747 | 12,407 | 56.75 |
| 23,460 | 128,169 | 8,311 | 2,019 | 51,919 | 23,320 | 128,507 | 8,489 | 3,167 | 22,065 | 42.74 |
| 22,403 | 103,247 | 9,573 | 1,322 | 54,745 | 22,202 | 103,046 | 10,369 | 3,392 | 23,095 | 68.98 |
| 14,324 | 63,940 | 5,877 | 995 | 35,066 | 13,895 | 65,006 | 4,531 | 2,534 | 13,919 | 64.26 |
| 13,079 | 52,201 | 3,804 | 1,054 | 25,838 | 12,707 | 52,225 | 5,132 | 1,509 | 10,331 | 72.97 |
| 4,431 | 22,198 | 1,089 | 270 | 8,607 | 4,514 | 22,036 | 1,955 | 1,056 | 5,506 | 48.47 |
| 6,220 | 31,947 | 1,738 | 430 | 13,408 | 6,199 | 31,870 | 2,394 | 787 | 6,835 | 52.95 |
| 6,265 | 32,523 | 1,578 | 464 | 14,590 | 6,293 | 32,441 | 2,577 | 853 | 8,581 | 56.37 |
| 6,801 | 35,084 | 1,719 | 494 | 16,381 | 6,647 | 33,750 | 3,852 | 742 | 8,480 | 60.04 |
| 1,050 | 5,789 | 226 | 74 | 2,140 | 990 | 5,768 | 412 | 201 | 1,154 | 44.42 |
| 822 | 3,514 | 327 | 49 | 1,887 | 845 | 3,544 | 339 | 133 | 809 | 84.61 |
| 147 | 435 | 52 | 6 | 252 | 144 | 379 | 41 | 9 | 146 | 124.13 |

## 表3-3. 地方檢察署新收偵查案件

| 項　目　別 | 103年 | 104年 | 105年 | 106年 |
|---|---|---|---|---|
| **新收偵查案件聲請羈押情形(人；年)** | | | | |
| 新收偵查案件人數 | 519,456 | 535,199 | 562,014 | 591,550 |
| 司法警察機關隨案解送人犯 | 129,741 | 133,237 | 150,613 | 152,177 |
| 檢察官向法院聲請羈押 (1) | 7,585 | 7,593 | 7,791 | 7,448 |
| 法院裁定情形 | | | | |
| 准許羈押 (2) | 6,030 | 5,864 | 6,353 | 5,957 |
| 許可羈押比率(%) (2)/(1)×100% | 79.5 | 77.2 | 81.5 | 80.0 |
| 駁回羈押聲請裁定情形 | 1,555 | 1,729 | 1,438 | 1,491 |
| 具保 | 802 | 865 | 660 | 705 |
| 責付 | 29 | 23 | 21 | 19 |
| 限制住居 | 257 | 282 | 281 | 279 |
| 具保且限制住居 | — | — | — | — |
| 責付且限制住居 | — | — | — | — |
| 釋放 | 467 | 559 | 476 | 488 |
| 其他 | — | — | — | — |
| **新收偵查案件裁定准許羈押人數(人；年)** | 6,030 | 5,864 | 6,353 | 5,957 |
| 公共危險罪 | 96 | 84 | 107 | 83 |
| 偽造文書印文罪 | 21 | 53 | 32 | 22 |
| 妨害性自主罪 | 171 | 139 | 141 | 105 |
| 妨害風化罪 | 11 | 5 | 8 | 6 |
| 殺人罪 | 345 | 370 | 367 | 349 |
| 傷害罪 | 73 | 75 | 77 | 67 |
| 妨害自由罪 | 25 | 36 | 77 | 65 |
| 竊盜罪 | 1,012 | 1,011 | 934 | 748 |
| 搶奪罪 | 96 | 110 | 114 | 82 |
| 強盜及海盜罪 | 276 | 227 | 272 | 247 |
| 詐欺罪 | 977 | 1,014 | 1,388 | 1,509 |
| 恐嚇取財得利罪 | 66 | 67 | 44 | 56 |
| 擄人勒贖罪 | 21 | 16 | 19 | 18 |
| 家庭暴力防治法 | 118 | 124 | 198 | 160 |
| 貪污及瀆職罪 | 79 | 120 | 100 | 78 |
| 槍砲彈藥刀械管制條例 | 171 | 177 | 223 | 212 |
| 組織犯罪防制條例 | 185 | 162 | 81 | 63 |
| 森林法 | 118 | 170 | 91 | 79 |
| 毒品危害防制條例 | 1,629 | 1,608 | 1,750 | 1,754 |
| 洗錢防制法 | — | 4 | 9 | 14 |
| 兒童及少年性剝削防制條例 | 15 | 7 | 11 | 11 |
| 公職人員選舉罷免法 | 324 | 20 | 28 | — |
| 其　他 | 201 | 265 | 282 | 229 |

說明：1. 本表係檢察官對於新收偵查案件中，司法警察機關隨案解送之人犯聲請羈押之統計。
2. 兒童及少年性剝削防制條例(原名稱兒童及少年性交易防制條例)於104年2月4日修正公布名稱及全文，自106年1月1日起施行。

## 聲請羈押情形及羈押罪名

| 107年 | 108年 | 109年 | 110年 | 111年 | 112年 |
|---|---|---|---|---|---|
| 604,223 | 586,801 | 639,879 | 661,590 | 785,157 | 877,513 |
| 143,056 | 130,149 | 126,378 | 113,769 | 133,362 | 136,260 |
| 8,278 | 8,202 | 7,587 | 7,247 | 7,361 | 9,086 |
| | | | | | |
| 6,518 | 6,368 | 5,825 | 5,416 | 5,379 | 7,021 |
| 78.7 | 77.6 | 76.8 | 74.7 | 73.1 | 77.3 |
| 1,760 | 1,834 | 1,762 | 1,831 | 1,982 | 2,065 |
| 980 | 707 | 726 | 685 | 695 | 647 |
| 14 | 17 | 3 | 8 | 13 | 10 |
| 312 | 262 | 232 | 240 | 260 | 256 |
| — | 347 | 354 | 391 | 456 | 583 |
| — | 9 | 5 | 4 | — | 4 |
| 454 | 492 | 422 | 492 | 550 | 548 |
| — | — | 20 | 11 | 8 | 17 |
| 6,518 | 6,368 | 5,825 | 5,416 | 5,379 | 7,021 |
| 68 | 69 | 70 | 66 | 90 | 93 |
| 16 | 29 | 10 | 6 | 7 | 14 |
| 114 | 102 | 114 | 97 | 112 | 124 |
| 4 | 11 | 4 | 5 | — | 3 |
| 302 | 308 | 300 | 376 | 318 | 265 |
| 78 | 82 | 86 | 111 | 136 | 116 |
| 52 | 66 | 54 | 100 | 153 | 161 |
| 622 | 554 | 452 | 483 | 487 | 539 |
| 73 | 48 | 42 | 48 | 54 | 37 |
| 156 | 226 | 191 | 190 | 138 | 185 |
| 1,795 | 1,628 | 1,434 | 1,376 | 1,449 | 2,811 |
| 40 | 37 | 48 | 48 | 30 | 41 |
| 23 | 31 | 24 | 70 | 13 | 35 |
| 132 | 124 | 139 | 119 | 137 | 193 |
| 84 | 74 | 113 | 93 | 104 | 115 |
| 189 | 154 | 186 | 176 | 134 | 144 |
| 103 | 162 | 148 | 83 | 102 | 137 |
| 51 | 52 | 85 | 40 | 52 | 21 |
| 2,037 | 2,204 | 1,976 | 1,645 | 1,359 | 1,576 |
| 29 | 40 | 49 | 30 | 21 | 19 |
| 43 | 44 | 24 | 20 | 18 | 33 |
| 266 | 15 | 4 | — | 160 | 16 |
| 241 | 308 | 272 | 234 | 305 | 343 |

3.「法院駁回羈押聲請裁定情形」自108年起增列「具保且限制住居」、「責付且限制住居」，107年以前是類資料歸入「具保」、「責付」或「限制住居」內。

## 表3-4. 地方檢察署

| 項　目　別 | 103年 | 104年 | 105年 | 106年 |
|---|---|---|---|---|
| **偵查案件終結件數(件；年)** | 410,133 | 425,454 | 453,422 | 479,087 |
| 起訴 | 192,914 | 199,961 | 209,912 | 215,503 |
| 通常程序提起公訴 | 88,557 | 94,770 | 101,755 | 103,763 |
| 聲請簡易判決處刑 | 104,357 | 105,191 | 108,157 | 111,740 |
| 緩起訴處分 | 45,080 | 41,060 | 38,601 | 42,820 |
| 不起訴處分 | 122,599 | 130,646 | 137,913 | 151,951 |
| 依職權不起訴處分 | 5,364 | 5,484 | 5,643 | 6,210 |
| 罪嫌不足等不起訴處分 | 117,235 | 125,162 | 132,270 | 145,741 |
| 其他 | 49,540 | 53,787 | 66,996 | 68,813 |
| **偵查案件終結人數(人；年)*** | 511,049 | 529,775 | 558,404 | 584,350 |
| 起訴 | 219,119 | 226,276 | 235,548 | 239,481 |
| 通常程序提起公訴 | 109,491 | 115,643 | 122,888 | 123,514 |
| 聲請簡易判決處刑 | 109,628 | 110,633 | 112,660 | 115,967 |
| 緩起訴處分 | 51,425 | 47,743 | 43,482 | 46,818 |
| 不起訴處分 | 175,653 | 186,279 | 191,924 | 207,037 |
| 依職權不起訴處分 | 7,804 | 7,426 | 6,952 | 7,410 |
| 罪嫌不足等不起訴處分 | 167,849 | 178,853 | 184,972 | 199,627 |
| 其他 | 64,852 | 69,477 | 87,450 | 91,014 |
| 男性偵查案件終結人數 | 405,338 | 418,016 | 441,720 | 460,615 |
| 起訴 | 187,057 | 193,016 | 200,382 | 203,449 |
| 通常程序提起公訴 | 92,702 | 97,961 | 103,819 | 104,214 |
| 聲請簡易判決處刑 | 94,355 | 95,055 | 96,563 | 99,235 |
| 緩起訴處分 | 41,380 | 37,510 | 34,415 | 37,788 |
| 不起訴處分 | 126,474 | 133,425 | 138,710 | 149,226 |
| 依職權不起訴處分 | 5,012 | 4,877 | 4,468 | 4,838 |
| 罪嫌不足等不起訴處分 | 121,462 | 128,548 | 134,242 | 144,388 |
| 其他 | 50,427 | 54,065 | 68,213 | 70,152 |
| 女性偵查案件終結人數 | 103,817 | 109,554 | 114,399 | 121,642 |
| 起訴 | 31,502 | 32,644 | 34,603 | 35,500 |
| 通常程序提起公訴 | 16,309 | 17,197 | 18,580 | 18,851 |
| 聲請簡易判決處刑 | 15,193 | 15,447 | 16,023 | 16,649 |

偵查案件終結情形

| 107年 | 108年 | 109年 | 110年 | 111年 | 112年 |
|---|---|---|---|---|---|
| 482,034 | 474,108 | 484,565 | 505,716 | 636,468 | 724,245 |
| 213,854 | 206,487 | 198,809 | 175,811 | 214,749 | 238,819 |
| 104,541 | 104,432 | 99,577 | 97,142 | 126,444 | 148,124 |
| 109,313 | 102,055 | 99,232 | 78,669 | 88,305 | 90,695 |
| 41,268 | 38,192 | 35,683 | 30,089 | 31,073 | 29,950 |
| 156,273 | 163,427 | 178,628 | 208,489 | 262,781 | 303,244 |
| 6,866 | 7,506 | 7,765 | 7,852 | 8,665 | 9,369 |
| 149,407 | 155,921 | 170,863 | 200,637 | 254,116 | 293,875 |
| 70,639 | 66,002 | 71,445 | 91,327 | 127,865 | 152,232 |
| 594,320 | 591,304 | 619,134 | 628,135 | 779,852 | 869,530 |
| 238,566 | 232,563 | 227,507 | 203,524 | 248,439 | 273,057 |
| 124,855 | 126,221 | 123,620 | 121,065 | 156,166 | 178,457 |
| 113,711 | 106,342 | 103,887 | 82,459 | 92,273 | 94,600 |
| 45,972 | 42,788 | 40,078 | 34,235 | 36,465 | 34,592 |
| 215,273 | 225,787 | 247,602 | 275,655 | 339,753 | 380,804 |
| 10,122 | 9,563 | 9,158 | 8,906 | 10,431 | 10,732 |
| 205,151 | 216,224 | 238,444 | 266,749 | 329,322 | 370,072 |
| 94,509 | 90,166 | 103,947 | 114,721 | 155,195 | 181,077 |
| 465,138 | 460,373 | 476,228 | 481,157 | 594,256 | 645,814 |
| 202,291 | 196,415 | 190,967 | 169,183 | 205,267 | 222,877 |
| 105,072 | 105,855 | 102,469 | 99,626 | 127,392 | 144,184 |
| 97,219 | 90,560 | 88,498 | 69,557 | 77,875 | 78,693 |
| 36,710 | 34,031 | 31,730 | 27,085 | 28,265 | 26,559 |
| 154,007 | 161,198 | 175,760 | 195,257 | 239,424 | 258,253 |
| 6,526 | 6,312 | 6,069 | 5,675 | 6,594 | 6,782 |
| 147,481 | 154,886 | 169,691 | 189,582 | 232,830 | 251,471 |
| 72,130 | 68,729 | 77,771 | 89,632 | 121,300 | 138,125 |
| 127,327 | 128,925 | 140,790 | 145,084 | 183,070 | 221,240 |
| 35,842 | 35,672 | 36,080 | 33,900 | 42,516 | 49,601 |
| 19,421 | 19,948 | 20,748 | 21,047 | 28,148 | 33,739 |
| 16,421 | 15,724 | 15,332 | 12,853 | 14,368 | 15,862 |

表3-4. 地方檢察署

| 項　目　別 | 103年 | 104年 | 105年 | 106年 |
|---|---|---|---|---|
| 緩起訴處分 | 9,647 | 9,681 | 8,520 | 8,570 |
| 不起訴處分 | 48,458 | 52,025 | 52,306 | 56,958 |
| 依職權不起訴處分 | 2,781 | 2,539 | 2,482 | 2,564 |
| 罪嫌不足等不起訴處分 | 45,677 | 49,486 | 49,824 | 54,394 |
| 其他 | 14,210 | 15,204 | 18,970 | 20,614 |
| **偵查案件終結起訴人數(人；年)*** | 219,119 | 226,276 | 235,548 | 239,481 |
| 瀆職罪 | 65 | 35 | 58 | 33 |
| 妨害公務罪 | 1,218 | 1,488 | 1,609 | 1,906 |
| 妨害投票罪 | 546 | 1,063 | 780 | 17 |
| 公共危險罪 | 69,608 | 67,328 | 63,115 | 61,441 |
| 不能安全駕駛罪 | 66,460 | 64,133 | 59,773 | 58,189 |
| 偽造文書印文罪 | 6,517 | 5,791 | 5,118 | 4,999 |
| 妨害性自主罪 | 2,174 | 2,045 | 1,959 | 1,843 |
| 妨害風化罪 | 2,032 | 2,245 | 1,740 | 1,672 |
| 妨害婚姻及家庭罪 | 716 | 618 | 635 | 612 |
| 賭博罪 | 8,872 | 9,451 | 8,694 | 7,466 |
| 殺人罪 | 2,358 | 2,389 | 2,454 | 2,345 |
| 過失致死 | 1,574 | 1,639 | 1,678 | 1,652 |
| 傷害罪 | 21,162 | 21,939 | 23,799 | 24,621 |
| 過失傷害 | 11,225 | 12,150 | 12,746 | 13,226 |
| 妨害自由罪 | 3,908 | 4,072 | 4,250 | 4,384 |
| 妨害名譽及信用罪 | 1,905 | 1,783 | 2,084 | 2,395 |
| 竊盜罪 | 23,715 | 25,219 | 25,280 | 26,529 |
| 搶奪罪 | 482 | 520 | 439 | 368 |
| 強盜及海盜罪 | 886 | 706 | 868 | 756 |
| 侵占罪 | 2,502 | 2,300 | 2,519 | 2,746 |
| 詐欺罪 | 10,140 | 11,563 | 17,097 | 20,952 |
| 背信及重利罪 | 1,271 | 1,252 | 951 | 782 |
| 恐嚇取財得利罪 | 1,115 | 1,146 | 982 | 867 |
| 擄人勒贖罪 | 78 | 71 | 36 | 25 |
| 贓物罪 | 866 | 922 | 814 | 631 |
| 毀棄損壞罪 | 1,709 | 1,856 | 2,200 | 2,507 |
| 妨害電腦使用罪 | 74 | 82 | 101 | 102 |
| 貪污治罪條例 | 1,226 | 719 | 718 | 510 |
| 槍砲彈藥刀械管制條例 | 1,410 | 1,727 | 1,955 | 2,198 |

偵查案件終結情形(續1)

| 107年 | 108年 | 109年 | 110年 | 111年 | 112年 |
|---|---|---|---|---|---|
| 8,797 | 8,293 | 7,847 | 6,668 | 7,525 | 7,510 |
| 60,518 | 63,746 | 70,951 | 79,647 | 99,403 | 121,525 |
| 3,593 | 3,244 | 3,085 | 3,225 | 3,824 | 3,943 |
| 56,925 | 60,502 | 67,866 | 76,422 | 95,579 | 117,582 |
| 22,170 | 21,214 | 25,912 | 24,869 | 33,626 | 42,604 |
| 238,566 | 232,563 | 227,507 | 203,524 | 248,439 | 273,057 |
| 29 | 65 | 61 | 30 | 52 | 32 |
| 1,789 | 1,702 | 1,803 | 1,438 | 1,460 | 1,326 |
| 487 | 906 | 75 | 7 | 365 | 680 |
| 56,952 | 52,384 | 50,171 | 37,827 | 39,653 | 36,545 |
| 53,940 | 49,484 | 47,294 | 35,153 | 36,567 | 33,410 |
| 4,863 | 4,680 | 4,785 | 4,538 | 4,744 | 4,737 |
| 1,708 | 1,800 | 1,721 | 1,714 | 1,752 | 1,799 |
| 1,320 | 1,207 | 1,180 | 892 | 803 | 691 |
| 582 | 548 | 205 | 22 | 33 | 11 |
| 6,165 | 5,523 | 6,277 | 3,760 | 4,498 | 4,891 |
| 2,129 | 2,018 | 2,145 | 2,393 | 2,458 | 2,311 |
| 1,612 | 1,595 | 1,689 | 1,694 | 1,775 | 1,855 |
| 25,282 | 27,487 | 29,903 | 28,771 | 30,488 | 32,359 |
| 13,701 | 14,691 | 15,893 | 16,000 | 17,051 | 18,715 |
| 4,244 | 4,183 | 4,327 | 4,625 | 5,557 | 5,557 |
| 2,562 | 2,696 | 2,928 | 3,070 | 3,224 | 3,080 |
| 26,141 | 27,015 | 28,533 | 27,609 | 31,565 | 36,075 |
| 261 | 193 | 198 | 179 | 194 | 177 |
| 515 | 683 | 797 | 597 | 623 | 795 |
| 2,634 | 2,592 | 2,754 | 2,697 | 2,847 | 3,444 |
| 19,336 | 16,822 | 24,696 | 29,334 | 33,959 | 38,362 |
| 557 | 475 | 631 | 481 | 483 | 346 |
| 773 | 786 | 994 | 830 | 1,077 | 1,132 |
| 58 | 82 | 54 | 51 | 120 | 167 |
| 453 | 399 | 298 | 235 | 281 | 257 |
| 2,724 | 3,137 | 3,055 | 3,232 | 3,579 | 3,881 |
| 106 | 90 | 126 | 128 | 183 | 172 |
| 537 | 536 | 652 | 499 | 826 | 758 |
| 2,120 | 1,850 | 1,779 | 1,543 | 1,491 | 1,507 |

表3-4. 地方檢察署

| 項　目　別 | 103年 | 104年 | 105年 | 106年 |
|---|---|---|---|---|
| 組織犯罪防制條例 | 50 | 17 | 64 | 726 |
| 毒品危害防制條例 | 37,778 | 42,365 | 50,176 | 51,017 |
| 施用毒品 | 28,501 | 33,215 | 39,901 | 39,903 |
| 洗錢防制法 | 38 | 69 | 45 | 28 |
| 公司法 | 146 | 236 | 238 | 238 |
| 著作權法 | 564 | 741 | 508 | 418 |
| 商標法 | 991 | 991 | 868 | 791 |
| 兒童及少年性削剝防制條例 | 397 | 349 | 469 | 510 |
| 公職人員選舉罷免法 | 1,104 | 1,155 | 392 | 14 |
| 證券交易法 | 395 | 526 | 391 | 338 |
| 國家安全法 | 11 | 38 | 39 | 49 |
| 臺灣地區與大陸地區人民關係條例 | 510 | 406 | 294 | 305 |
| 其他 | 10,580 | 11,053 | 11,809 | 12,340 |
| 男性起訴人數 | 187,057 | 193,016 | 200,382 | 203,449 |
| 瀆職罪 | 61 | 32 | 49 | 28 |
| 妨害公務罪 | 1,116 | 1,333 | 1,459 | 1,723 |
| 妨害投票罪 | 292 | 642 | 451 | 12 |
| 公共危險罪 | 64,609 | 62,116 | 57,886 | 56,292 |
| 不能安全駕駛罪 | 61,824 | 59,323 | 55,013 | 53,502 |
| 偽造文書印文罪 | 4,685 | 4,188 | 3,711 | 3,596 |
| 妨害性自主罪 | 2,150 | 2,022 | 1,944 | 1,830 |
| 妨害風化罪 | 1,509 | 1,655 | 1,328 | 1,283 |
| 妨害婚姻及家庭罪 | 352 | 300 | 308 | 295 |
| 賭博罪 | 5,976 | 6,570 | 5,720 | 5,037 |
| 殺人罪 | 2,100 | 2,116 | 2,183 | 2,056 |
| 過失致死 | 1,349 | 1,403 | 1,453 | 1,398 |
| 傷害罪 | 17,017 | 17,755 | 19,071 | 19,794 |
| 過失傷害 | 8,596 | 9,406 | 9,748 | 10,087 |
| 妨害自由罪 | 3,524 | 3,634 | 3,826 | 3,967 |
| 妨害名譽及信用罪 | 1,193 | 1,147 | 1,373 | 1,532 |
| 竊盜罪 | 20,308 | 21,661 | 21,718 | 22,626 |
| 搶奪罪 | 459 | 503 | 421 | 351 |
| 強盜及海盜罪 | 835 | 666 | 837 | 721 |

偵查案件終結情形(續2)

| 107年 | 108年 | 109年 | 110年 | 111年 | 112年 |
|---|---|---|---|---|---|
| 3,403 | 5,768 | 1,620 | 889 | 745 | 977 |
| 53,355 | 48,214 | 36,784 | 16,732 | 21,164 | 26,319 |
| 41,033 | 35,813 | 24,829 | 5,024 | 9,404 | 14,496 |
| 1,982 | 3,134 | 2,972 | 12,873 | 32,091 | 43,386 |
| 277 | 511 | 538 | 272 | 445 | 328 |
| 550 | 505 | 458 | 369 | 395 | 453 |
| 734 | 898 | 1,046 | 843 | 733 | 695 |
| 399 | 547 | 503 | 434 | 583 | 661 |
| 1,160 | 1,200 | 91 | 21 | 1,369 | 791 |
| 369 | 284 | 338 | 260 | 438 | 389 |
| 62 | 37 | 22 | 14 | 10 | 42 |
| 242 | 102 | 120 | 113 | 117 | 157 |
| 11,706 | 11,504 | 12,867 | 14,202 | 18,034 | 17,767 |
| 202,291 | 196,415 | 190,967 | 169,183 | 205,267 | 222,877 |
| 28 | 43 | 56 | 28 | 37 | 24 |
| 1,621 | 1,510 | 1,607 | 1,294 | 1,299 | 1,186 |
| 279 | 500 | 49 | 4 | 201 | 383 |
| 52,307 | 48,014 | 46,108 | 34,737 | 36,304 | 33,124 |
| 49,695 | 45,502 | 43,633 | 32,471 | 33,726 | 30,459 |
| 3,462 | 3,394 | 3,489 | 3,188 | 3,373 | 3,593 |
| 1,689 | 1,784 | 1,708 | 1,696 | 1,733 | 1,775 |
| 1,049 | 955 | 924 | 705 | 637 | 538 |
| 278 | 280 | 100 | 13 | 25 | 7 |
| 4,541 | 3,877 | 4,528 | 2,657 | 3,246 | 3,519 |
| 1,859 | 1,720 | 1,840 | 2,080 | 2,158 | 1,977 |
| 1,377 | 1,336 | 1,420 | 1,442 | 1,504 | 1,560 |
| 20,371 | 22,159 | 23,939 | 23,004 | 24,515 | 25,565 |
| 10,473 | 11,214 | 11,994 | 12,138 | 12,991 | 14,058 |
| 3,823 | 3,780 | 3,889 | 4,182 | 4,975 | 4,925 |
| 1,672 | 1,803 | 1,986 | 2,175 | 2,279 | 2,197 |
| 22,142 | 22,906 | 24,054 | 23,092 | 26,564 | 30,402 |
| 253 | 183 | 185 | 167 | 174 | 162 |
| 481 | 643 | 756 | 550 | 598 | 751 |

表3-4. 地方檢察署

| 項　目　別 | 103年 | 104年 | 105年 | 106年 |
|---|---|---|---|---|
| 侵占罪 | 1,927 | 1,812 | 2,027 | 2,139 |
| 詐欺罪 | 7,723 | 8,824 | 13,367 | 16,135 |
| 背信及重利罪 | 1,131 | 1,114 | 816 | 688 |
| 恐嚇取財得利罪 | 1,027 | 1,068 | 899 | 773 |
| 擄人勒贖罪 | 76 | 67 | 36 | 25 |
| 贓物罪 | 754 | 843 | 705 | 568 |
| 毀棄損壞罪 | 1,433 | 1,587 | 1,866 | 2,196 |
| 妨害電腦使用罪 | 63 | 59 | 81 | 79 |
| 貪污治罪條例 | 1,104 | 635 | 641 | 433 |
| 槍砲彈藥刀械管制條例 | 1,393 | 1,707 | 1,930 | 2,165 |
| 組織犯罪防制條例 | 50 | 17 | 64 | 645 |
| 毒品危害防制條例 | 33,084 | 37,216 | 44,058 | 44,775 |
| 施用毒品 | 24,912 | 29,071 | 35,034 | 35,027 |
| 洗錢防制法 | 27 | 59 | 37 | 14 |
| 公司法 | 102 | 151 | 160 | 145 |
| 著作權法 | 393 | 468 | 330 | 273 |
| 商標法 | 522 | 462 | 441 | 431 |
| 兒童及少年性削剝防制條例 | 313 | 272 | 377 | 345 |
| 公職人員選舉罷免法 | 760 | 844 | 262 | 9 |
| 證券交易法 | 270 | 369 | 286 | 222 |
| 國家安全法 | 10 | 34 | 36 | 45 |
| 臺灣地區與大陸地區人民關係條例 | 441 | 288 | 229 | 225 |
| 其他 | 8,268 | 8,780 | 9,449 | 9,976 |
| 女性起訴人數 | 31,502 | 32,644 | 34,603 | 35,500 |
| 瀆職罪 | 4 | 3 | 9 | 5 |
| 妨害公務罪 | 102 | 155 | 150 | 183 |
| 妨害投票罪 | 254 | 421 | 329 | 5 |
| 公共危險罪 | 4,999 | 5,212 | 5,229 | 5,149 |
| 不能安全駕駛罪 | 4,636 | 4,810 | 4,760 | 4,687 |
| 偽造文書印文罪 | 1,832 | 1,603 | 1,407 | 1,403 |
| 妨害性自主罪 | 24 | 23 | 15 | 13 |
| 妨害風化罪 | 523 | 590 | 412 | 389 |
| 妨害婚姻及家庭罪 | 364 | 318 | 327 | 317 |

偵查案件終結情形(續3)

| 107年 | 108年 | 109年 | 110年 | 111年 | 112年 |
|---|---|---|---|---|---|
| 2,043 | 1,980 | 2,136 | 2,064 | 2,185 | 2,629 |
| 14,825 | 13,357 | 19,039 | 23,325 | 27,356 | 31,745 |
| 468 | 403 | 542 | 410 | 420 | 289 |
| 711 | 721 | 918 | 776 | 967 | 1,038 |
| 54 | 75 | 52 | 47 | 116 | 164 |
| 424 | 364 | 273 | 209 | 250 | 223 |
| 2,406 | 2,760 | 2,731 | 2,819 | 3,109 | 3,310 |
| 80 | 70 | 82 | 91 | 152 | 129 |
| 447 | 454 | 547 | 395 | 671 | 605 |
| 2,090 | 1,824 | 1,757 | 1,508 | 1,482 | 1,493 |
| 3,044 | 5,189 | 1,463 | 800 | 703 | 910 |
| 46,622 | 41,886 | 32,074 | 14,796 | 18,705 | 23,067 |
| 35,786 | 30,961 | 21,456 | 4,322 | 8,226 | 12,471 |
| 1,182 | 1,894 | 1,837 | 9,035 | 23,018 | 30,020 |
| 172 | 366 | 385 | 205 | 298 | 210 |
| 320 | 254 | 243 | 206 | 227 | 238 |
| 396 | 460 | 562 | 421 | 317 | 299 |
| 352 | 461 | 439 | 405 | 554 | 624 |
| 867 | 847 | 65 | 8 | 968 | 521 |
| 286 | 210 | 252 | 171 | 290 | 273 |
| 59 | 33 | 21 | 13 | 10 | 33 |
| 196 | 75 | 67 | 82 | 102 | 118 |
| 9,392 | 9,181 | 10,264 | 11,825 | 15,249 | 14,811 |
| 35,842 | 35,672 | 36,080 | 33,900 | 42,516 | 49,601 |
| 1 | 22 | 5 | 2 | 15 | 8 |
| 168 | 192 | 196 | 144 | 161 | 140 |
| 208 | 406 | 26 | 3 | 164 | 297 |
| 4,645 | 4,370 | 4,063 | 3,090 | 3,349 | 3,421 |
| 4,245 | 3,982 | 3,661 | 2,682 | 2,841 | 2,951 |
| 1,401 | 1,286 | 1,296 | 1,350 | 1,371 | 1,144 |
| 19 | 16 | 13 | 18 | 19 | 24 |
| 271 | 252 | 256 | 187 | 166 | 153 |
| 304 | 268 | 105 | 9 | 8 | 4 |

## 表3-4. 地方檢察署

| 項　目　別 | 103年 | 104年 | 105年 | 106年 |
|---|---|---|---|---|
| 賭博罪 | 2,896 | 2,881 | 2,974 | 2,429 |
| 殺人罪 | 258 | 273 | 271 | 289 |
| 過失致死 | 225 | 236 | 225 | 254 |
| 傷害罪 | 4,145 | 4,184 | 4,728 | 4,827 |
| 過失傷害 | 2,629 | 2,744 | 2,998 | 3,139 |
| 妨害自由罪 | 384 | 438 | 424 | 417 |
| 妨害名譽及信用罪 | 712 | 636 | 711 | 863 |
| 竊盜罪 | 3,407 | 3,558 | 3,562 | 3,903 |
| 搶奪罪 | 23 | 17 | 18 | 17 |
| 強盜及海盜罪 | 51 | 40 | 31 | 35 |
| 侵占罪 | 575 | 488 | 492 | 607 |
| 詐欺罪 | 2,417 | 2,739 | 3,730 | 4,817 |
| 背信及重利罪 | 140 | 138 | 135 | 94 |
| 恐嚇取財得利罪 | 88 | 78 | 83 | 94 |
| 擄人勒贖罪 | 2 | 4 | — | — |
| 贓物罪 | 112 | 79 | 109 | 63 |
| 毀棄損壞罪 | 276 | 269 | 334 | 311 |
| 妨害電腦使用罪 | 11 | 23 | 20 | 23 |
| 貪污治罪條例 | 122 | 84 | 77 | 77 |
| 槍砲彈藥刀械管制條例 | 17 | 20 | 25 | 33 |
| 組織犯罪防制條例 | — | — | — | 81 |
| 毒品危害防制條例 | 4,694 | 5,149 | 6,118 | 6,242 |
| 施用毒品 | 3,589 | 4,144 | 4,867 | 4,876 |
| 洗錢防制法 | 11 | 10 | 8 | 13 |
| 公司法 | 44 | 85 | 78 | 93 |
| 著作權法 | 116 | 136 | 104 | 89 |
| 商標法 | 469 | 529 | 426 | 360 |
| 兒童及少年性削剝防制條例 | 84 | 77 | 92 | 165 |
| 公職人員選舉罷免法 | 344 | 311 | 130 | 5 |
| 證券交易法 | 125 | 157 | 105 | 116 |
| 國家安全法 | 1 | 4 | 3 | 4 |
| 臺灣地區與大陸地區人民關係條例 | 69 | 118 | 64 | 78 |
| 其他 | 1,807 | 1,794 | 1,873 | 1,891 |

說明：1. 本表偵查案件終結件數及終結人數中，「其他」欄內包括移送調解、通緝、移轉管轄、移送法院併案審理、毒品案件移送戒治所、改作自訴及其他簽結等。

2. *偵查案件終結人數、終結起訴人數與緩起訴處分、不起訴處分及其他均含法人。

# 偵查案件終結情形(續完)

| 107年 | 108年 | 109年 | 110年 | 111年 | 112年 |
|---|---|---|---|---|---|
| 1,624 | 1,646 | 1,749 | 1,103 | 1,252 | 1,372 |
| 270 | 298 | 305 | 313 | 300 | 334 |
| 235 | 259 | 269 | 252 | 271 | 295 |
| 4,911 | 5,328 | 5,964 | 5,767 | 5,973 | 6,794 |
| 3,228 | 3,477 | 3,899 | 3,862 | 4,060 | 4,657 |
| 421 | 403 | 438 | 443 | 582 | 632 |
| 890 | 893 | 942 | 895 | 945 | 883 |
| 3,999 | 4,109 | 4,479 | 4,517 | 5,001 | 5,673 |
| 8 | 10 | 13 | 12 | 20 | 15 |
| 34 | 40 | 41 | 47 | 25 | 44 |
| 591 | 612 | 618 | 633 | 662 | 815 |
| 4,511 | 3,465 | 5,657 | 6,009 | 6,603 | 6,617 |
| 89 | 72 | 89 | 71 | 63 | 57 |
| 62 | 65 | 76 | 54 | 110 | 94 |
| 4 | 7 | 2 | 4 | 4 | 3 |
| 29 | 35 | 25 | 26 | 31 | 34 |
| 318 | 377 | 324 | 413 | 470 | 571 |
| 26 | 20 | 44 | 37 | 31 | 43 |
| 90 | 82 | 105 | 104 | 155 | 153 |
| 30 | 26 | 22 | 35 | 9 | 14 |
| 359 | 579 | 157 | 66 | 42 | 67 |
| 6,733 | 6,328 | 4,710 | 1,936 | 2,459 | 3,252 |
| 5,247 | 4,852 | 3,373 | 702 | 1,178 | 2,025 |
| 788 | 1,239 | 1,135 | 3,835 | 9,068 | 13,364 |
| 105 | 145 | 153 | 67 | 147 | 118 |
| 174 | 203 | 157 | 121 | 117 | 156 |
| 338 | 438 | 484 | 422 | 416 | 396 |
| 47 | 86 | 64 | 29 | 29 | 37 |
| 293 | 353 | 26 | 13 | 401 | 270 |
| 83 | 74 | 86 | 89 | 148 | 116 |
| 3 | 4 | 1 | 1 | — | 9 |
| 46 | 26 | 53 | 31 | 15 | 38 |
| 1,949 | 1,897 | 2,201 | 2,004 | 2,185 | 2,439 |

3. 兒童及少年性剝削防制條例(原名稱兒童及少年性交易防制條例)於104年2月4日修正公布名稱及全文，自106年1月1日起施行。

# 表3-5. 地方檢察署

中華民國

| 項目別 | 終結件數 | | | | | | | |
|---|---|---|---|---|---|---|---|---|
| | 總計 | 有犯罪嫌疑 | | | | | 不起訴處分 | 其他 |
| | | 計 | 提起公訴 | 判決處刑 | 緩起訴處分 | 依職權不起訴處分 | 不起訴處分 | |
| | | | 通常程序 | 聲請簡易 | | | 嫌疑不足等 | |
| 總計 | 724,245 | 278,138 | 148,124 | 90,695 | 29,950 | 9,369 | 293,875 | 152,232 |
| 臺灣各地方檢察署 | 722,106 | 277,429 | 147,837 | 90,436 | 29,815 | 9,341 | 293,040 | 151,637 |
| 臺北地方檢察署 | 64,247 | 21,400 | 12,411 | 5,392 | 2,387 | 1,210 | 25,119 | 17,728 |
| 士林地方檢察署 | 37,719 | 13,079 | 8,039 | 3,040 | 1,403 | 597 | 16,310 | 8,330 |
| 新北地方檢察署 | 109,957 | 35,827 | 21,429 | 9,881 | 3,058 | 1,459 | 46,572 | 27,558 |
| 桃園地方檢察署 | 84,146 | 31,064 | 16,555 | 11,760 | 2,252 | 497 | 34,388 | 18,694 |
| 新竹地方檢察署 | 28,001 | 11,591 | 6,328 | 3,559 | 1,383 | 321 | 11,250 | 5,160 |
| 苗栗地方檢察署 | 17,086 | 7,486 | 3,804 | 2,638 | 840 | 204 | 6,214 | 3,386 |
| 臺中地方檢察署 | 76,598 | 33,181 | 18,892 | 9,903 | 3,590 | 796 | 32,931 | 10,486 |
| 彰化地方檢察署 | 29,901 | 12,414 | 6,176 | 4,274 | 1,425 | 539 | 11,870 | 5,617 |
| 南投地方檢察署 | 13,602 | 5,512 | 3,586 | 1,183 | 598 | 145 | 4,981 | 3,109 |
| 雲林地方檢察署 | 16,809 | 7,065 | 4,151 | 1,904 | 734 | 276 | 6,833 | 2,911 |
| 嘉義地方檢察署 | 21,346 | 9,095 | 4,673 | 3,154 | 1,009 | 259 | 8,725 | 3,526 |
| 臺南地方檢察署 | 51,919 | 20,466 | 9,516 | 7,514 | 2,793 | 643 | 21,278 | 10,175 |
| 高雄地方檢察署 | 54,745 | 21,070 | 8,486 | 8,979 | 2,723 | 882 | 22,861 | 10,814 |
| 橋頭地方檢察署 | 35,066 | 13,884 | 5,172 | 6,430 | 1,795 | 487 | 14,452 | 6,730 |
| 屏東地方檢察署 | 25,838 | 11,167 | 6,271 | 3,258 | 1,239 | 399 | 8,819 | 5,852 |
| 臺東地方檢察署 | 8,607 | 4,109 | 2,064 | 1,505 | 482 | 58 | 2,743 | 1,755 |
| 花蓮地方檢察署 | 13,408 | 5,429 | 3,193 | 1,377 | 721 | 138 | 5,227 | 2,752 |
| 宜蘭地方檢察署 | 14,590 | 6,184 | 3,078 | 2,266 | 628 | 212 | 5,691 | 2,715 |
| 基隆地方檢察署 | 16,381 | 6,356 | 3,838 | 1,754 | 583 | 181 | 6,039 | 3,986 |
| 澎湖地方檢察署 | 2,140 | 1,050 | 175 | 665 | 172 | 38 | 737 | 353 |
| 福建金門地方檢察署 | 1,887 | 633 | 259 | 225 | 126 | 23 | 748 | 506 |
| 福建連江地方檢察署 | 252 | 76 | 28 | 34 | 9 | 5 | 87 | 89 |

說明：其他欄包括移送調解、通緝、移轉管轄、移送法院併案審理、毒品案件移送戒治所、改作自訴及其他簽結等。

# 偵查案件終結情形－按機關別分

112 年　　單位：件、人

| 終結人數 | | | | | | | |
|---|---|---|---|---|---|---|---|
| 總計 | 有犯罪嫌疑 | | | | | 罪不起訴處分 | 其他 |
| | 計 | 通常程序 | 提起公訴 | 聲請簡易判決 | 緩起訴處分 | 依職權不起訴處分 | |
| 869,530 | 318,381 | 178,457 | 94,600 | 34,592 | 10,732 | 370,072 | 181,077 |
| 866,729 | 317,410 | 178,054 | 94,278 | 34,379 | 10,699 | 368,906 | 180,413 |
| 79,674 | 25,456 | 15,670 | 5,684 | 2,760 | 1,342 | 33,098 | 21,120 |
| 44,556 | 14,512 | 9,196 | 3,120 | 1,556 | 640 | 20,218 | 9,826 |
| 130,373 | 40,228 | 24,742 | 10,357 | 3,471 | 1,658 | 57,328 | 32,817 |
| 99,529 | 35,138 | 19,807 | 12,273 | 2,453 | 605 | 42,588 | 21,803 |
| 32,908 | 13,080 | 7,539 | 3,690 | 1,467 | 384 | 13,991 | 5,837 |
| 20,169 | 8,396 | 4,497 | 2,714 | 892 | 293 | 7,752 | 4,021 |
| 96,132 | 39,799 | 24,110 | 10,222 | 4,555 | 912 | 42,895 | 13,438 |
| 35,796 | 14,155 | 7,410 | 4,441 | 1,691 | 613 | 15,052 | 6,589 |
| 16,089 | 6,239 | 4,137 | 1,236 | 710 | 156 | 6,308 | 3,542 |
| 20,067 | 8,067 | 4,973 | 1,961 | 831 | 302 | 8,701 | 3,299 |
| 25,878 | 10,406 | 5,609 | 3,345 | 1,170 | 282 | 11,340 | 4,132 |
| 61,571 | 22,877 | 11,368 | 7,784 | 3,036 | 689 | 26,350 | 12,344 |
| 66,550 | 24,288 | 10,740 | 9,312 | 3,285 | 951 | 28,925 | 13,337 |
| 41,707 | 15,790 | 6,353 | 6,769 | 2,084 | 584 | 17,902 | 8,015 |
| 31,105 | 12,946 | 7,358 | 3,574 | 1,489 | 525 | 11,199 | 6,960 |
| 9,960 | 4,551 | 2,398 | 1,540 | 537 | 76 | 3,430 | 1,979 |
| 15,743 | 6,107 | 3,717 | 1,394 | 810 | 186 | 6,506 | 3,130 |
| 16,986 | 6,860 | 3,626 | 2,333 | 659 | 242 | 6,905 | 3,221 |
| 19,259 | 7,220 | 4,524 | 1,805 | 672 | 219 | 7,427 | 4,612 |
| 2,677 | 1,295 | 280 | 724 | 251 | 40 | 991 | 391 |
| 2,428 | 816 | 330 | 270 | 189 | 27 | 1,052 | 560 |
| 373 | 155 | 73 | 52 | 24 | 6 | 114 | 104 |

## 表3-6. 地方檢察署

| 項　目　別 | 103年 | 104年 | 105年 | 106年 |
|---|---|---|---|---|
| **偵查案件終結不起訴處分人數(人；年)(1)** | 175,653 | 186,279 | 191,924 | 207,037 |
| 應不起訴處分(2) | 167,849 | 178,853 | 184,972 | 199,627 |
| 占不起訴人數百分比 (2)/(1)×100% | 95.6 | 96.0 | 96.4 | 96.4 |
| 刑事訴訟法第252條 | 159,558 | 169,651 | 173,797 | 188,488 |
| 曾經判決確定 (第1款) | 2,122 | 2,180 | 2,279 | 3,103 |
| 時效已完成 (第2款) | 4,528 | 4,521 | 4,277 | 4,114 |
| 告訴或請求乃論之罪其告訴或請求已經撤回或已逾告訴期間 (第5款) | 35,553 | 36,020 | 37,498 | 40,683 |
| 被告死亡 (第6款) | 2,123 | 2,419 | 2,622 | 2,774 |
| 行為不罰 (第8款) | 831 | 798 | 806 | 709 |
| 犯罪嫌疑不足 (第10款) | 114,323 | 123,622 | 126,217 | 137,028 |
| 其他 | 78 | 91 | 98 | 77 |
| 其他法定理由 | 8,291 | 9,202 | 11,175 | 11,139 |
| 得不起訴處分(3) | 7,804 | 7,426 | 6,952 | 7,410 |
| 占不起訴人數百分比 (3)/(1)×100% | 4.4 | 4.0 | 3.6 | 3.6 |

偵查案件不起訴處分情形

| 107年 | 108年 | 109年 | 110年 | 111年 | 112年 |
|---|---|---|---|---|---|
| 215,273 | 225,787 | 247,602 | 275,655 | 339,753 | 380,804 |
| 205,151 | 216,224 | 238,444 | 266,749 | 329,322 | 370,072 |
| 95.3 | 95.8 | 96.3 | 96.8 | 96.9 | 97.2 |
| 196,689 | 209,718 | 232,319 | 245,274 | 295,221 | 346,386 |
| 3,938 | 3,494 | 3,556 | 4,476 | 9,583 | 15,665 |
| 3,626 | 3,012 | 2,383 | 1,893 | 1,804 | 1,652 |
| 42,804 | 44,684 | 46,506 | 47,485 | 49,349 | 53,813 |
| 2,678 | 2,821 | 2,940 | 4,027 | 4,739 | 5,763 |
| 706 | 827 | 844 | 834 | 932 | 952 |
| 142,873 | 154,750 | 174,785 | 186,455 | 228,739 | 268,397 |
| 64 | 130 | 1,305 | 104 | 75 | 144 |
| 8,462 | 6,506 | 6,125 | 21,475 | 34,101 | 23,686 |
| 10,122 | 9,563 | 9,158 | 8,906 | 10,431 | 10,732 |
| 4.7 | 4.2 | 3.7 | 3.2 | 3.1 | 2.8 |

## 表3-7. 地方檢察署辦理

| 項　目　別 | 103年 | 104年 | 105年 | 106年 |
|---|---|---|---|---|
| **偵查終結件數(件；年)** | 410,133 | 425,454 | 453,422 | 479,087 |
| 轉介調解 | 17,869 | 18,373 | 19,994 | 20,566 |
| 占偵查終結件數比率 (%) | 4.4 | 4.3 | 4.4 | 4.3 |
| **轉介調解情形(件；年)　(1)=(2)+(3)+(4)** | 17,970 | 18,092 | 20,032 | 20,904 |
| 起訴 | 5,798 | 5,874 | 6,531 | 6,710 |
| 緩起訴處分 | 843 | 939 | 1,028 | 1,019 |
| 不起訴處分 | 10,471 | 10,484 | 11,269 | 12,145 |
| 其他 | 858 | 795 | 1,204 | 1,030 |
| 調解成立案件　(2) | 8,101 | 8,243 | 9,008 | 9,516 |
| 起訴 | 608 | 621 | 738 | 693 |
| 緩起訴處分 | 687 | 772 | 829 | 881 |
| 不起訴處分 | 6,752 | 6,780 | 7,306 | 7,863 |
| 其他 | 54 | 70 | 135 | 79 |
| 調解不成立案件　(3) | 9,842 | 9,821 | 10,993 | 11,352 |
| 起訴 | 5,181 | 5,242 | 5,781 | 6,002 |
| 緩起訴處分 | 156 | 167 | 197 | 138 |
| 不起訴處分 | 3,702 | 3,690 | 3,948 | 4,262 |
| 其他 | 803 | 722 | 1,067 | 950 |
| 調解部分成立案件　(4) | 27 | 28 | 31 | 36 |
| 起訴 | 9 | 11 | 12 | 15 |
| 緩起訴處分 | — | — | 2 | — |
| 不起訴處分 | 17 | 14 | 15 | 20 |
| 其他 | 1 | 3 | 2 | 1 |
| 調解成立比率　((2)+(4)×0.5)/(1)×100% | 45.2 | 45.6 | 45.0 | 45.6 |

# 偵查案件轉介鄉鎮調解統計

| 107年 | 108年 | 109年 | 110年 | 111年 | 112年 |
|---|---|---|---|---|---|
| 482,034 | 474,108 | 484,565 | 505,716 | 636,468 | 724,245 |
| 20,528 | 21,046 | 22,090 | 20,521 | 18,479 | 17,770 |
| 4.3 | 4.4 | 4.6 | 4.1 | 2.9 | 2.5 |
| | | | | | |
| 20,679 | 21,309 | 23,473 | 19,914 | 20,228 | 18,274 |
| 6,650 | 6,971 | 7,328 | 6,441 | 6,584 | 5,879 |
| 937 | 959 | 1,027 | 798 | 935 | 829 |
| 12,174 | 12,450 | 14,221 | 11,893 | 11,766 | 10,770 |
| 918 | 929 | 897 | 782 | 943 | 796 |
| | | | | | |
| 9,433 | 10,036 | 11,797 | 9,783 | 9,319 | 8,750 |
| 672 | 657 | 720 | 597 | 717 | 607 |
| 811 | 827 | 897 | 677 | 809 | 703 |
| 7,880 | 8,485 | 10,093 | 8,452 | 7,730 | 7,379 |
| 70 | 67 | 87 | 57 | 63 | 61 |
| | | | | | |
| 11,213 | 11,236 | 11,626 | 10,102 | 10,850 | 9,465 |
| 5,964 | 6,298 | 6,583 | 5,835 | 5,834 | 5,248 |
| 126 | 128 | 127 | 118 | 123 | 124 |
| 4,278 | 3,950 | 4,112 | 3,425 | 4,015 | 3,361 |
| 845 | 860 | 804 | 724 | 878 | 732 |
| | | | | | |
| 33 | 37 | 50 | 29 | 59 | 59 |
| 14 | 16 | 25 | 9 | 33 | 24 |
| — | 4 | 3 | 3 | 3 | 2 |
| 16 | 15 | 16 | 16 | 21 | 30 |
| 3 | 2 | 6 | 1 | 2 | 3 |
| | | | | | |
| 45.7 | 47.2 | 50.4 | 49.2 | 46.2 | 48.0 |

## 表3-8. 地方檢察署

| 項 目 別 | 103年 | 104年 | 105年 | 106年 |
|---|---|---|---|---|
| **得再議件數(件；年)** | 139,141 | 138,970 | 140,520 | 156,207 |
| 緩起訴處分 | 41,533 | 37,564 | 35,350 | 39,440 |
| 不起訴處分 | 89,688 | 94,580 | 99,088 | 110,457 |
| 撤銷緩起訴處分 | 7,920 | 6,826 | 6,082 | 6,310 |
| **新收再議件數(件；年)** | 60,389 | 57,464 | 54,095 | 57,830 |
| 緩起訴處分 | 40,338 | 35,957 | 33,405 | 36,263 |
| 告訴人聲請再議 | 53 | 48 | 32 | 47 |
| 檢察官職權送再議 | 40,285 | 35,909 | 33,373 | 36,216 |
| 不起訴處分 | 19,446 | 21,064 | 20,342 | 21,250 |
| 告訴人聲請再議 | 16,086 | 16,339 | 16,412 | 16,941 |
| 檢察官職權送再議 | 3,360 | 4,725 | 3,930 | 4,309 |
| 撤銷緩起訴處分-被告聲請再議 | 605 | 443 | 348 | 317 |
| **送交上級檢察署檢察長後發回件數(件；年)** | 59,778.0 | 54,212.0 | 53,662.0 | 57,301.0 |
| 比率(%) | 100.0 | 100.0 | 100.0 | 100.0 |
| 駁回聲請 | 52,858.4 | 48,158.4 | 46,939.8 | 51,489.5 |
| 比率(%) | 88.4 | 88.8 | 87.5 | 89.9 |
| 緩起訴處分 | 39,695.5 | 34,165.3 | 32,742.9 | 35,671.1 |
| 告訴人聲請再議 | 14.7 | 12.1 | 10.4 | 13.0 |
| 檢察官職權送再議 | 39,680.8 | 34,153.3 | 32,732.5 | 35,658.1 |
| 不起訴處分 | 12,681.0 | 13,659.0 | 13,912.8 | 15,562.4 |
| 告訴人聲請再議 | 9,809.4 | 9,729.9 | 10,541.5 | 11,899.0 |
| 檢察官職權送再議 | 2,871.6 | 3,929.2 | 3,371.3 | 3,663.5 |
| 撤銷緩起訴處分-被告聲請再議 | 482.0 | 334.0 | 284.0 | 256.0 |
| 命令續行偵查 | 5,165.3 | 4,427.4 | 4,823.1 | 3,907.8 |
| 比率(%) | 8.6 | 8.2 | 9.0 | 6.8 |
| 命令起訴 | 14.2 | 20.6 | 28.5 | 30.8 |
| 比率(%) | 0.0 | 0.0 | 0.1 | 0.1 |
| 其他 | 1,740.1 | 1,605.7 | 1,870.6 | 1,872.9 |
| 比率(%) | 2.9 | 3.0 | 3.5 | 3.3 |

## 再議案件辦理情形

| 107年 | 108年 | 109年 | 110年 | 111年 | 112年 |
|---|---|---|---|---|---|
| 163,507 | 168,322 | 180,354 | 189,036 | 227,716 | 272,288 |
| 38,188 | 35,093 | 32,502 | 27,309 | 28,197 | 26,749 |
| 117,492 | 125,233 | 141,065 | 156,334 | 193,465 | 239,227 |
| 7,827 | 7,996 | 6,787 | 5,393 | 6,054 | 6,312 |
| | | | | | |
| 57,636 | 56,506 | 53,682 | 46,183 | 49,814 | 49,359 |
| 35,294 | 32,686 | 29,478 | 23,865 | 24,778 | 23,443 |
| 43 | 37 | 34 | 28 | 25 | 21 |
| 35,251 | 32,649 | 29,444 | 23,837 | 24,753 | 23,422 |
| 21,866 | 23,255 | 23,751 | 21,996 | 24,585 | 25,481 |
| 16,986 | 18,025 | 18,625 | 17,298 | 19,856 | 20,914 |
| 4,880 | 5,230 | 5,126 | 4,698 | 4,729 | 4,567 |
| 476 | 565 | 453 | 322 | 451 | 435 |
| | | | | | |
| 57,197.0 | 55,505.0 | 52,914.0 | 46,212.0 | 48,758.0 | 48,917.0 |
| 100.0 | 100.0 | 100.0 | 100.0 | 100.0 | 100.0 |
| 52,297.3 | 50,151.7 | 47,505.9 | 41,204.5 | 43,236.5 | 42,848.2 |
| 91.4 | 90.4 | 89.8 | 89.2 | 88.7 | 87.6 |
| 34,690.1 | 32,163.6 | 28,870.5 | 23,655.7 | 24,226.4 | 23,074.0 |
| 16.5 | 5.3 | 12.5 | 5.5 | 9.0 | 6.8 |
| 34,673.6 | 32,158.2 | 28,858.0 | 23,650.2 | 24,217.4 | 23,067.2 |
| 17,235.1 | 17,561.2 | 18,253.5 | 17,286.3 | 18,657.1 | 19,444.8 |
| 12,774.8 | 12,852.2 | 13,732.3 | 12,981.0 | 14,487.0 | 15,216.0 |
| 4,460.4 | 4,709.0 | 4,521.2 | 4,305.2 | 4,170.2 | 4,228.8 |
| 372.0 | 427.0 | 382.0 | 262.5 | 353.0 | 329.3 |
| 3,115.3 | 3,533.1 | 3,653.3 | 3,352.8 | 3,604.0 | 3,989.1 |
| 5.4 | 6.4 | 6.9 | 7.3 | 7.4 | 8.2 |
| 40.6 | 32.4 | 35.1 | 31.5 | 39.8 | 11.4 |
| 0.1 | 0.1 | 0.1 | 0.1 | 0.1 | 0.0 |
| 1,743.9 | 1,787.9 | 1,719.6 | 1,623.3 | 1,877.7 | 2,068.3 |
| 3.0 | 3.2 | 3.2 | 3.5 | 3.9 | 4.2 |

# 表3-9. 地方檢察署

中華民國

| 項目別 | 地方檢察署 | | | | | | | |
|---|---|---|---|---|---|---|---|---|
| | 得再議件數 | | | 新收再議件數 | | | | |
| | 緩起訴處分 | 不起訴處分 | 撤銷緩起訴處分 | 緩起訴處分 | | | 不起訴 | |
| | | | | 計 | 告訴人聲請再議 | 檢察官職權送再議 | 計 | 告訴人聲請再議 |
| 總計 | 26,749 | 239,227 | 6,312 | 23,443 | 21 | 23,422 | 25,481 | 20,914 |
| 臺灣各地方檢察署 | 26,631 | 238,575 | 6,295 | 23,338 | 21 | 23,317 | 25,402 | 20,862 |
| 臺北地方檢察署 | 2,179 | 21,873 | 483 | 1,973 | — | 1,973 | 3,428 | 3,003 |
| 士林地方檢察署 | 1,290 | 13,804 | 288 | 1,081 | — | 1,081 | 1,812 | 1,630 |
| 新北地方檢察署 | 2,690 | 37,643 | 672 | 2,301 | 5 | 2,296 | 3,723 | 3,140 |
| 桃園地方檢察署 | 2,053 | 26,004 | 713 | 1,777 | 2 | 1,775 | 2,638 | 2,010 |
| 新竹地方檢察署 | 1,245 | 9,090 | 190 | 1,068 | — | 1,068 | 988 | 834 |
| 苗栗地方檢察署 | 733 | 4,820 | 108 | 675 | — | 675 | 434 | 297 |
| 臺中地方檢察署 | 3,148 | 27,687 | 545 | 2,781 | 2 | 2,779 | 2,927 | 2,412 |
| 彰化地方檢察署 | 1,264 | 9,332 | 232 | 1,020 | — | 1,020 | 823 | 645 |
| 南投地方檢察署 | 552 | 3,954 | 149 | 507 | 1 | 506 | 393 | 305 |
| 雲林地方檢察署 | 658 | 5,307 | 121 | 561 | — | 561 | 456 | 353 |
| 嘉義地方檢察署 | 890 | 7,208 | 301 | 767 | — | 767 | 784 | 528 |
| 臺南地方檢察署 | 2,488 | 17,558 | 617 | 2,236 | 3 | 2,233 | 1,702 | 1,423 |
| 高雄地方檢察署 | 2,412 | 19,172 | 540 | 2,115 | 3 | 2,112 | 1,830 | 1,563 |
| 橋頭地方檢察署 | 1,554 | 12,115 | 439 | 1,315 | — | 1,315 | 1,132 | 948 |
| 屏東地方檢察署 | 1,077 | 6,990 | 200 | 999 | 2 | 997 | 720 | 518 |
| 臺東地方檢察署 | 456 | 2,145 | 90 | 429 | — | 429 | 202 | 144 |
| 花蓮地方檢察署 | 689 | 3,958 | 204 | 622 | 2 | 620 | 464 | 347 |
| 宜蘭地方檢察署 | 588 | 4,694 | 214 | 508 | — | 508 | 448 | 388 |
| 基隆地方檢察署 | 509 | 4,660 | 158 | 459 | 1 | 458 | 432 | 325 |
| 澎湖地方檢察署 | 156 | 561 | 31 | 144 | — | 144 | 66 | 49 |
| 福建金門地方檢察署 | 109 | 577 | 16 | 97 | — | 97 | 75 | 51 |
| 福建連江地方檢察署 | 9 | 75 | 1 | 8 | — | 8 | 4 | 1 |

# 再議案件辦理情形－按機關別分

112 年

單位：件、%

| 處分檢察官職權送再議 | 撤銷緩起訴處分－被告聲請再議 | 送交上級檢察署檢察長後發回件數：總計 | 駁回聲請 | 比率 | 緩起訴處分：告人聲請再議 | 緩起訴處分：檢察官職權送再議 | 不起訴處分：告人聲請再議 | 不起訴處分：檢察官職權送再議 | 命令續行偵查 | 命令起訴 | 其他 |
|---|---|---|---|---|---|---|---|---|---|---|---|
| 4,567 | 435 | 48,917.0 | 42,848.2 | 87.6 | 6.8 | 23,067.2 | 15,216.0 | 4,228.8 | 3,989.1 | 11.4 | 2,068.3 |
| 4,540 | 435 | 48,762.0 | 42,702.2 | 87.6 | 6.8 | 22,973.4 | 15,176.7 | 4,215.8 | 3,985.9 | 11.4 | 2,062.6 |
| 425 | 62 | 5,445.0 | 4,495.4 | 82.6 | — | 1,903.1 | 2,157.5 | 384.9 | 617.2 | — | 332.4 |
| 182 | 29 | 2,909.0 | 2,423.7 | 83.3 | — | 1,052.6 | 1,193.2 | 164.9 | 343.2 | 1.0 | 141.1 |
| 583 | 36 | 6,005.0 | 4,940.2 | 82.3 | 2.5 | 2,224.8 | 2,170.6 | 519.3 | 720.6 | 3.1 | 341.1 |
| 628 | 57 | 4,467.0 | 3,742.3 | 83.8 | 0.3 | 1,731.7 | 1,423.2 | 550.1 | 464.2 | — | 260.5 |
| 154 | 12 | 2,055.0 | 1,799.6 | 87.6 | — | 1,031.2 | 612.0 | 145.4 | 170.7 | 1.0 | 83.7 |
| 137 | 3 | 1,102.0 | 1,038.4 | 94.2 | — | 665.0 | 238.4 | 132.0 | 42.0 | 1.0 | 20.7 |
| 515 | 38 | 5,597.0 | 5,178.3 | 92.5 | 1.0 | 2,767.0 | 1,911.3 | 465.0 | 258.1 | 2.8 | 157.8 |
| 178 | 18 | 1,841.0 | 1,707.4 | 92.7 | — | 987.5 | 527.7 | 178.2 | 81.8 | — | 51.8 |
| 88 | 4 | 911.0 | 856.2 | 94.0 | — | 519.0 | 248.7 | 84.5 | 29.8 | — | 25.0 |
| 103 | 4 | 1,018.0 | 891.0 | 87.5 | — | 541.9 | 234.4 | 110.7 | 76.5 | — | 50.6 |
| 256 | 12 | 1,604.0 | 1,435.1 | 89.5 | — | 772.9 | 364.1 | 291.0 | 116.5 | — | 52.4 |
| 279 | 38 | 3,943.0 | 3,503.3 | 88.8 | 2.0 | 2,210.3 | 998.2 | 262.8 | 300.8 | 1.0 | 137.8 |
| 267 | 50 | 3,908.0 | 3,519.0 | 90.0 | — | 2,097.0 | 1,140.0 | 240.0 | 235.4 | — | 153.6 |
| 184 | 20 | 2,472.0 | 2,212.9 | 89.5 | — | 1,357.0 | 675.1 | 162.8 | 182.6 | 1.0 | 75.6 |
| 202 | 14 | 1,727.0 | 1,599.9 | 92.6 | — | 1,005.0 | 392.9 | 189.0 | 75.0 | 0.5 | 51.6 |
| 58 | 3 | 605.0 | 549.1 | 90.8 | — | 395.7 | 100.8 | 51.7 | 37.3 | — | 18.6 |
| 117 | 16 | 1,089.0 | 978.7 | 89.9 | 1.0 | 619.3 | 238.5 | 112.0 | 83.3 | — | 27.0 |
| 60 | 6 | 945.0 | 830.4 | 87.9 | — | 495.8 | 272.5 | 57.8 | 74.9 | — | 39.8 |
| 107 | 13 | 890.0 | 787.2 | 88.5 | — | 436.8 | 241.7 | 95.7 | 69.0 | — | 33.8 |
| 17 | — | 229.0 | 214.2 | 93.5 | — | 160.0 | 36.0 | 18.2 | 7.0 | — | 7.8 |
| 24 | — | 144.0 | 135.0 | 93.8 | — | 85.8 | 38.3 | 11.0 | 3.3 | — | 5.8 |
| 3 | — | 11.0 | 11.0 | 100.0 | — | 8.0 | 1.0 | 2.0 | — | — | — |

表3-10. 地方檢察署執行

| 項　目　別 | 103年 | 104年 | 105年 | 106年 |
|---|---|---|---|---|
| **緩起訴處分金指定支付金額*** **(新臺幣萬元；年)** | 218,288 | 184,531 | 167,291 | 175,103 |
| 指定支付對象 | | | | |
| 公庫 | 176,756 | 184,516 | 167,291 | 175,103 |
| 公益團體 | 40,723 | 15 | — | — |
| 犯罪被害人保護協會 | 11,100 | — | — | — |
| 更生保護會 | 13,250 | 9 | — | — |
| 榮譽觀護人協進會 | 9,272 | 5 | — | — |
| 其他 | 7,102 | 1 | — | — |
| 地方自治團體 | 809 | — | — | — |
| 受理機關 | | | | |
| 臺灣各地方檢察署 | 216,986 | 182,851 | 166,320 | 173,845 |
| 臺北地方檢察署 | 16,973 | 18,004 | 17,197 | 17,178 |
| 士林地方檢察署 | 5,731 | 6,273 | 11,006 | 12,658 |
| 新北地方檢察署 | 20,104 | 15,837 | 13,965 | 12,522 |
| 桃園地方檢察署 | 14,369 | 11,004 | 10,356 | 11,912 |
| 新竹地方檢察署 | 17,692 | 11,921 | 8,992 | 7,568 |
| 苗栗地方檢察署 | 7,861 | 6,927 | 7,175 | 6,166 |
| 臺中地方檢察署 | 37,090 | 27,181 | 20,932 | 23,286 |
| 彰化地方檢察署 | 6,597 | 8,205 | 8,006 | 17,234 |
| 南投地方檢察署 | 2,226 | 3,457 | 3,631 | 3,474 |
| 雲林地方檢察署 | 11,505 | 7,588 | 6,071 | 4,366 |

# 緩起訴處分金及撤銷緩起訴處分統計

| 107年 | 108年 | 109年 | 110年 | 111年 | 112年 |
|---|---|---|---|---|---|
| 154,499 | 144,835 | 152,690 | 233,574 | 121,882 | 120,248 |
| | | | | | |
| 154,499 | 144,835 | 152,690 | 233,574 | 121,882 | 120,248 |
| — | — | — | — | — | — |
| — | — | — | — | — | — |
| — | — | — | — | — | — |
| — | — | — | — | — | — |
| — | — | — | — | — | — |
| — | — | — | — | — | — |
| | | | | | |
| 153,355 | 143,621 | 151,521 | 232,503 | 121,254 | 119,569 |
| 16,835 | 11,904 | 16,878 | 7,528 | 10,924 | 12,083 |
| 7,841 | 5,873 | 4,022 | 5,016 | 5,233 | 4,653 |
| 9,676 | 9,654 | 7,878 | 7,756 | 9,128 | 10,196 |
| 9,842 | 8,364 | 8,073 | 7,720 | 7,989 | 5,871 |
| 6,747 | 6,232 | 7,716 | 5,103 | 5,125 | 6,407 |
| 4,905 | 4,750 | 5,428 | 2,919 | 2,787 | 3,516 |
| 22,244 | 24,918 | 23,123 | 17,029 | 16,735 | 17,174 |
| 10,641 | 4,762 | 8,695 | 7,061 | 10,163 | 8,315 |
| 3,608 | 3,532 | 3,110 | 2,305 | 1,752 | 2,062 |
| 4,602 | 4,939 | 4,177 | 3,839 | 2,640 | 2,969 |

表3-10. 地方檢察署執行

| 項　目　別 | 103年 | 104年 | 105年 | 106年 |
|---|---|---|---|---|
| 嘉義地方檢察署 | 4,417 | 4,718 | 4,372 | 4,782 |
| 臺南地方檢察署 | 14,632 | 12,076 | 10,616 | 11,040 |
| 高雄地方檢察署 | 35,878 | 28,991 | 23,835 | 16,802 |
| 橋頭地方檢察署 | — | — | 958 | 8,006 |
| 屏東地方檢察署 | 6,391 | 6,918 | 5,664 | 4,607 |
| 臺東地方檢察署 | 2,131 | 1,963 | 2,030 | 2,719 |
| 花蓮地方檢察署 | 6,685 | 5,588 | 4,731 | 4,236 |
| 宜蘭地方檢察署 | 2,973 | 2,711 | 3,395 | 2,204 |
| 基隆地方檢察署 | 2,923 | 2,643 | 2,431 | 2,171 |
| 澎湖地方檢察署 | 808 | 848 | 955 | 916 |
| 福建金門地方檢察署 | 962 | 1,501 | 876 | 1,173 |
| 福建連江地方檢察署 | 340 | 179 | 96 | 86 |
| **撤銷緩起訴處分案件(人；年)** | | | | |
| 人數 | 7,352 | 6,435 | 5,678 | 5,898 |
| 緩起訴期間內故意更犯有期徒刑以上刑之罪經起訴 | 2,692 | 2,106 | 1,876 | 1,817 |
| 緩起訴前故意犯他罪於緩起訴期間內受有期徒刑以上刑之宣告 | 357 | 601 | 453 | 548 |
| 違背應遵守或履行事項 | 4,303 | 3,728 | 3,349 | 3,533 |

說明：1. *係指檢察官依刑事訴訟法第253條之2第1項第4款命被告向公庫或該管檢察署指定之公益團體、地方自治團體支付一定之金額；103年6月4日修正公布刑事訴訟法第253條之2條文，緩起訴處分金之支付對象，由公庫、公益團體及地方自治團體，改僅限於公庫；103年尚未確定案件（例如：再議中），則仍依確定時點及原指定支付對象納入統計。

## 緩起訴處分金及撤銷緩起訴處分統計(續)

| 107年 | 108年 | 109年 | 110年 | 111年 | 112年 |
|---|---|---|---|---|---|
| 3,360 | 2,859 | 3,042 | 97,615 | 2,370 | 1,769 |
| 10,331 | 15,092 | 15,101 | 12,036 | 11,975 | 11,236 |
| 17,539 | 16,192 | 17,177 | 12,120 | 13,196 | 10,763 |
| 9,190 | 9,438 | 9,903 | 31,204 | 7,622 | 9,077 |
| 5,857 | 4,655 | 4,984 | 3,980 | 4,249 | 3,977 |
| 2,555 | 2,250 | 2,391 | 1,791 | 2,128 | 1,573 |
| 3,094 | 3,351 | 3,618 | 3,092 | 3,195 | 3,152 |
| 2,147 | 1,645 | 2,812 | 1,946 | 1,831 | 1,812 |
| 1,992 | 2,221 | 2,097 | 1,436 | 1,197 | 1,695 |
| 351 | 992 | 1,296 | 1,006 | 1,014 | 1,269 |
| 1,044 | 1,127 | 994 | 999 | 471 | 559 |
| 99 | 87 | 175 | 72 | 158 | 120 |
| 7,342 | 7,545 | 6,375 | 4,944 | 5,674 | 5,762 |
| 2,390 | 2,754 | 2,529 | 1,313 | 1,161 | 1,044 |
| 566 | 432 | 371 | 246 | 320 | 367 |
| 4,386 | 4,359 | 3,475 | 3,385 | 4,193 | 4,351 |

2. 橋頭地方檢察署於105年9月1日成立。

## 表3-11. 地方檢察署

| 項 目 別 | 103年 | 104年 | 105年 | 106年 |
|---|---|---|---|---|
| **執行裁判確定案件件數(件；年)** | 191,139 | 189,106 | 186,246 | 199,573 |
| **執行裁判確定案件人數(人；年) a** | 211,166 | 208,576 | 204,058 | 217,366 |
| 有罪 | 188,557 | 185,053 | 181,128 | 192,533 |
| 科刑 | 188,472 | 184,950 | 181,035 | 192,445 |
| 死刑(發還) b | 5 | 6 | 1 | — |
| 無期徒刑 | 31 | 39 | 24 | 22 |
| 有期徒刑 | 156,721 | 154,075 | 150,114 | 157,180 |
| 六月以下 | 125,168 | 123,286 | 120,352 | 125,293 |
| 逾六月一年未滿 | 17,097 | 16,715 | 16,529 | 17,369 |
| 一年以上三年未滿 | 8,788 | 9,170 | 8,901 | 9,691 |
| 三年以上五年未滿 | 2,723 | 2,519 | 2,296 | 2,683 |
| 五年以上七年未滿 | 598 | 584 | 468 | 485 |
| 七年以上十年未滿 | 1,715 | 1,317 | 1,186 | 1,305 |
| 十年以上十五年以下 | 237 | 226 | 154 | 150 |
| 逾十五年 | 395 | 258 | 228 | 204 |
| 拘役 | 22,446 | 22,483 | 22,742 | 27,174 |
| 罰金 | 9,269 | 8,347 | 8,154 | 8,069 |
| 免刑 | 85 | 103 | 93 | 88 |
| 無罪 | 6,357 | 6,590 | 6,143 | 6,525 |
| 免訴 | 703 | 712 | 650 | 710 |
| 不受理 | 15,264 | 15,962 | 15,891 | 17,303 |
| 其他 | 285 | 259 | 246 | 295 |
| | | | | |
| **執行裁判確定有罪人數(人；年) a** | 188,557 | 185,053 | 181,128 | 192,533 |
| 量刑 | | | | |
| 科刑 | 188,472 | 184,950 | 181,035 | 192,445 |
| 免刑 | 85 | 103 | 93 | 88 |
| 年齡 | | | | |
| 20歲未滿 | 3,630 | 3,346 | 3,415 | 3,491 |
| 20至30歲未滿 | 31,530 | 30,868 | 31,195 | 36,604 |
| 30至40歲未滿 | 56,329 | 54,457 | 53,037 | 53,864 |
| 40至50歲未滿 | 50,236 | 48,502 | 46,853 | 50,096 |
| 50至60歲未滿 | 33,387 | 32,884 | 31,560 | 32,782 |
| 60至70歲未滿 | 10,568 | 11,819 | 12,001 | 12,736 |
| 70歲以上 | 2,526 | 2,826 | 2,668 | 2,579 |
| 不詳 | 351 | 351 | 399 | 381 |

## 執行裁判確定情形

| 107年 | 108年 | 109年 | 110年 | 111年 | 112年 |
|---|---|---|---|---|---|
| 201,087 | 191,577 | 186,192 | 152,701 | 166,695 | 180,289 |
| 218,161 | 209,102 | 205,992 | 170,074 | 184,338 | 200,596 |
| 192,554 | 183,158 | 177,862 | 139,425 | 157,107 | 173,290 |
| 192,434 | 183,013 | 177,685 | 138,966 | 156,655 | 173,071 |
| 1 | — | 5 | — | — | 1 |
| 22 | 25 | 31 | 29 | 15 | 25 |
| 155,311 | 144,862 | 136,854 | 101,124 | 114,150 | 128,334 |
| 122,012 | 113,318 | 105,939 | 77,012 | 87,486 | 98,163 |
| 16,861 | 14,866 | 12,160 | 6,418 | 7,291 | 8,654 |
| 11,002 | 11,551 | 12,677 | 12,117 | 14,169 | 15,789 |
| 3,077 | 2,937 | 3,541 | 3,236 | 2,516 | 2,566 |
| 514 | 478 | 540 | 645 | 1,297 | 1,668 |
| 1,447 | 1,386 | 1,566 | 1,318 | 1,069 | 1,023 |
| 156 | 146 | 186 | 146 | 207 | 341 |
| 242 | 180 | 245 | 232 | 115 | 130 |
| 28,888 | 29,863 | 31,570 | 29,368 | 33,200 | 33,704 |
| 8,212 | 8,263 | 9,225 | 8,445 | 9,290 | 11,007 |
| 120 | 145 | 177 | 459 | 452 | 219 |
| 6,645 | 6,706 | 6,883 | 5,597 | 5,965 | 6,685 |
| 706 | 678 | 907 | 474 | 493 | 549 |
| 17,816 | 18,267 | 20,096 | 24,346 | 20,480 | 19,590 |
| 440 | 293 | 244 | 232 | 293 | 482 |
| | | | | | |
| 192,554 | 183,158 | 177,862 | 139,425 | 157,107 | 173,290 |
| | | | | | |
| 192,434 | 183,013 | 177,685 | 138,966 | 156,655 | 173,071 |
| 120 | 145 | 177 | 459 | 452 | 219 |
| | | | | | |
| 3,576 | 3,872 | 4,298 | 4,152 | 5,202 | 5,546 |
| 38,209 | 36,096 | 36,220 | 30,978 | 36,819 | 41,497 |
| 51,453 | 46,857 | 42,805 | 31,661 | 34,695 | 38,815 |
| 51,431 | 49,155 | 46,493 | 34,135 | 37,894 | 43,077 |
| 32,220 | 31,048 | 30,774 | 23,195 | 25,273 | 25,721 |
| 12,767 | 12,972 | 13,808 | 11,953 | 13,264 | 14,082 |
| 2,573 | 2,828 | 3,160 | 3,067 | 3,676 | 4,274 |
| 325 | 330 | 304 | 284 | 284 | 278 |

## 表3-11. 地方檢察署

| 項 目 別 | 103年 | 104年 | 105年 | 106年 |
|---|---|---|---|---|
| 罪名 | | | | |
| 瀆職罪 | 40 | 54 | 51 | 57 |
| 妨害公務罪 | 1,253 | 1,282 | 1,496 | 1,857 |
| 妨害投票罪 | 23 | 537 | 295 | 176 |
| 公共危險罪 | 70,941 | 67,788 | 61,207 | 61,382 |
| 不能安全駕駛罪 | 68,147 | 64,979 | 58,518 | 58,430 |
| 偽造文書印文罪 | 4,741 | 3,811 | 3,462 | 3,561 |
| 妨害性自主罪 | 2,128 | 1,770 | 1,547 | 1,496 |
| 妨害風化罪 | 2,134 | 1,976 | 1,660 | 1,429 |
| 妨害婚姻及家庭罪 | 354 | 319 | 327 | 347 |
| 賭博罪 | 8,834 | 8,097 | 8,262 | 7,279 |
| 殺人罪 | 1,622 | 1,652 | 1,597 | 1,609 |
| 過失致死 | 1,345 | 1,365 | 1,344 | 1,377 |
| 傷害罪 | 8,755 | 9,112 | 9,699 | 10,718 |
| 過失傷害 | 4,148 | 4,412 | 4,828 | 5,327 |
| 妨害自由罪 | 4,044 | 3,949 | 4,189 | 4,629 |
| 妨害名譽及信用罪 | 1,145 | 1,144 | 1,194 | 1,414 |
| 竊盜罪 | 19,930 | 20,218 | 18,900 | 21,764 |
| 搶奪罪 | 436 | 393 | 379 | 353 |
| 強盜及海盜罪 | 488 | 425 | 337 | 390 |
| 侵占罪 | 2,684 | 2,202 | 2,217 | 2,511 |
| 詐欺罪 | 7,520 | 7,714 | 8,277 | 12,313 |
| 背信及重利罪 | 1,178 | 901 | 797 | 672 |
| 恐嚇取財得利罪 | 784 | 809 | 725 | 568 |
| 擄人勒贖罪 | 23 | 22 | 9 | 15 |
| 贓物罪 | 901 | 739 | 561 | 641 |
| 毀棄損壞罪 | 927 | 992 | 1,061 | 1,362 |
| 妨害電腦使用罪 | 43 | 43 | 39 | 56 |
| 貪污治罪條例 | 503 | 388 | 351 | 334 |
| 槍砲彈藥刀械管制條例 | 1,221 | 1,207 | 1,243 | 1,444 |
| 組織犯罪防制條例 | 10 | 6 | 7 | 6 |
| 毒品危害防制條例 | 34,672 | 35,960 | 40,625 | 43,281 |
| 施用毒品 | 27,196 | 29,478 | 33,973 | 36,536 |
| 洗錢防制法 | 27 | 7 | 9 | 3 |
| 公司法 | 130 | 144 | 181 | 232 |
| 著作權法 | 362 | 262 | 258 | 216 |
| 商標法 | 965 | 877 | 712 | 754 |
| 兒童及少年性剝削防制條例 | 439 | 318 | 261 | 286 |
| 公職人員選舉罷免法 | 29 | 686 | 256 | 134 |

## 執行裁判確定情形(續1)

| 107年 | 108年 | 109年 | 110年 | 111年 | 112年 |
|---|---|---|---|---|---|
| 36 | 33 | 43 | 23 | 17 | 26 |
| 1,894 | 1,824 | 1,851 | 1,580 | 1,544 | 1,416 |
| 45 | 397 | 332 | 85 | 9 | 265 |
| 59,044 | 52,694 | 50,438 | 38,861 | 39,659 | 36,448 |
| 56,242 | 50,039 | 47,868 | 36,547 | 36,929 | 33,730 |
| 3,450 | 3,245 | 3,164 | 2,860 | 3,059 | 3,096 |
| 1,513 | 1,427 | 1,483 | 1,403 | 1,587 | 1,542 |
| 1,358 | 1,042 | 997 | 900 | 762 | 698 |
| 342 | 329 | 135 | 6 | 15 | 16 |
| 5,400 | 4,823 | 5,971 | 4,193 | 3,421 | 4,338 |
| 1,597 | 1,615 | 1,722 | 1,454 | 1,747 | 1,613 |
| 1,346 | 1,373 | 1,404 | 1,197 | 1,500 | 1,385 |
| 11,272 | 12,158 | 13,353 | 12,213 | 15,174 | 15,630 |
| 5,476 | 6,041 | 6,790 | 6,230 | 7,864 | 8,230 |
| 4,540 | 4,760 | 5,014 | 4,410 | 5,615 | 5,941 |
| 1,734 | 1,712 | 1,887 | 1,839 | 2,263 | 2,150 |
| 21,724 | 21,409 | 21,853 | 20,897 | 23,114 | 25,971 |
| 275 | 195 | 183 | 154 | 171 | 172 |
| 372 | 298 | 376 | 327 | 280 | 293 |
| 2,667 | 2,639 | 2,809 | 2,634 | 3,011 | 3,181 |
| 14,113 | 13,426 | 15,817 | 14,073 | 15,216 | 16,119 |
| 511 | 446 | 485 | 415 | 425 | 289 |
| 610 | 646 | 664 | 489 | 550 | 576 |
| 5 | 3 | 15 | 8 | 11 | 23 |
| 520 | 382 | 270 | 217 | 232 | 226 |
| 1,587 | 1,762 | 1,942 | 1,774 | 2,343 | 2,386 |
| 59 | 60 | 70 | 71 | 87 | 98 |
| 362 | 293 | 307 | 352 | 326 | 779 |
| 1,708 | 1,502 | 1,486 | 1,208 | 1,271 | 1,231 |
| 32 | 47 | 115 | 284 | 202 | 200 |
| 44,541 | 42,218 | 33,031 | 12,914 | 13,439 | 18,368 |
| 36,930 | 34,314 | 24,995 | 5,291 | 5,449 | 10,329 |
| 160 | 281 | 442 | 2,573 | 8,088 | 14,393 |
| 228 | 288 | 374 | 409 | 404 | 281 |
| 198 | 171 | 181 | 148 | 185 | 166 |
| 606 | 563 | 927 | 824 | 767 | 671 |
| 320 | 276 | 359 | 378 | 356 | 469 |
| 40 | 528 | 241 | 99 | 26 | 501 |

表3-11. 地方檢察署

| 項 目 別 | 103年 | 104年 | 105年 | 106年 |
|---|---|---|---|---|
| 證券交易法 | 158 | 250 | 157 | 198 |
| 國家安全法 | 8 | 29 | 31 | 31 |
| 臺灣地區與大陸地區人民關係條例 | 274 | 244 | 289 | 267 |
| 其他 | 8,831 | 8,726 | 8,460 | 8,748 |
| **男性執行裁判確定有罪人數(人；年)** | 162,924 | 159,591 | 156,104 | 165,598 |
| 量刑 | | | | |
| 科刑 | 162,868 | 159,505 | 156,036 | 165,544 |
| 死刑(發還) b | 5 | 6 | 1 | — |
| 無期徒刑 | 28 | 35 | 23 | 20 |
| 有期徒刑 | 138,471 | 135,995 | 132,267 | 138,411 |
| 六月以下 | 109,987 | 108,343 | 105,527 | 109,673 |
| 逾六月一年未滿 | 15,600 | 15,212 | 14,990 | 15,767 |
| 一年以上三年未滿 | 7,801 | 8,000 | 7,817 | 8,602 |
| 三年以上五年未滿 | 2,415 | 2,296 | 2,097 | 2,429 |
| 五年以上七年未滿 | 561 | 560 | 444 | 455 |
| 七年以上十年未滿 | 1,537 | 1,156 | 1,049 | 1,171 |
| 十年以上十五年以下 | 224 | 214 | 141 | 133 |
| 逾十五年 | 346 | 214 | 202 | 181 |
| 拘役 | 17,578 | 17,587 | 18,149 | 21,528 |
| 罰金 | 6,786 | 5,882 | 5,596 | 5,585 |
| 免刑 | 56 | 86 | 68 | 54 |
| 年齡 | | | | |
| 20歲未滿 | 3,204 | 2,999 | 3,067 | 3,147 |
| 20至30歲未滿 | 26,560 | 26,106 | 26,598 | 31,301 |
| 30至40歲未滿 | 48,877 | 46,833 | 45,664 | 45,930 |
| 40至50歲未滿 | 44,276 | 42,979 | 41,359 | 44,087 |
| 50至60歲未滿 | 29,086 | 28,620 | 27,319 | 28,498 |
| 60至70歲未滿 | 8,803 | 9,790 | 9,931 | 10,594 |
| 70歲以上 | 2,118 | 2,264 | 2,166 | 2,041 |
| 不詳 | — | — | — | — |
| 罪名 | | | | |
| 瀆職罪 | 38 | 50 | 45 | 48 |
| 妨害公務罪 | 1,132 | 1,161 | 1,359 | 1,673 |
| 妨害投票罪 | 12 | 305 | 181 | 108 |
| 公共危險罪 | 65,893 | 62,593 | 56,230 | 56,271 |
| 不能安全駕駛罪 | 63,468 | 60,111 | 53,902 | 53,768 |

# 執行裁判確定情形(續2)

| 107年 | 108年 | 109年 | 110年 | 111年 | 112年 |
|---|---|---|---|---|---|
| 184 | 124 | 201 | 162 | 146 | 199 |
| 38 | 24 | 29 | 20 | 13 | 11 |
| 230 | 159 | 134 | 86 | 116 | 62 |
| 9,239 | 9,359 | 9,161 | 9,082 | 11,456 | 13,446 |
| | | | | | |
| 165,516 | 156,309 | 151,474 | 118,047 | 132,858 | 145,463 |
| | | | | | |
| 165,418 | 156,197 | 151,340 | 117,663 | 132,494 | 145,311 |
| 1 | — | 5 | — | — | 1 |
| 22 | 24 | 29 | 27 | 14 | 25 |
| 136,795 | 126,880 | 119,839 | 88,245 | 99,216 | 110,238 |
| 106,831 | 98,581 | 92,158 | 66,698 | 75,380 | 83,605 |
| 15,294 | 13,526 | 11,007 | 5,896 | 6,796 | 7,982 |
| 9,746 | 10,123 | 11,182 | 10,607 | 12,314 | 13,648 |
| 2,780 | 2,670 | 3,202 | 2,947 | 2,286 | 2,191 |
| 489 | 455 | 505 | 606 | 1,200 | 1,510 |
| 1,294 | 1,224 | 1,390 | 1,149 | 958 | 883 |
| 147 | 140 | 176 | 138 | 183 | 300 |
| 214 | 161 | 219 | 204 | 99 | 119 |
| 22,766 | 23,617 | 25,026 | 23,469 | 26,813 | 27,346 |
| 5,834 | 5,676 | 6,441 | 5,922 | 6,451 | 7,701 |
| 98 | 112 | 134 | 384 | 364 | 152 |
| | | | | | |
| 3,197 | 3,384 | 3,766 | 3,714 | 4,625 | 4,961 |
| 32,482 | 30,711 | 31,047 | 26,575 | 31,914 | 35,665 |
| 43,555 | 39,512 | 35,939 | 26,600 | 29,091 | 32,440 |
| 45,111 | 42,940 | 40,153 | 29,221 | 32,168 | 36,145 |
| 28,316 | 26,842 | 26,621 | 19,755 | 21,393 | 21,617 |
| 10,773 | 10,714 | 11,440 | 9,809 | 10,780 | 11,325 |
| 2,082 | 2,206 | 2,507 | 2,373 | 2,887 | 3,310 |
| — | — | 1 | — | — | — |
| | | | | | |
| 28 | 25 | 40 | 18 | 13 | 21 |
| 1,740 | 1,629 | 1,651 | 1,426 | 1,377 | 1,267 |
| 20 | 200 | 205 | 61 | 7 | 143 |
| 54,180 | 48,339 | 46,403 | 35,667 | 36,427 | 33,211 |
| 51,775 | 46,037 | 44,184 | 33,692 | 34,105 | 30,962 |

表3-11. 地方檢察署

| 項 目 別 | 103年 | 104年 | 105年 | 106年 |
|---|---|---|---|---|
| 偽造文書印文罪 | 3,383 | 2,736 | 2,472 | 2,526 |
| 妨害性自主罪 | 2,109 | 1,749 | 1,541 | 1,486 |
| 妨害風化罪 | 1,535 | 1,468 | 1,262 | 1,129 |
| 妨害婚姻及家庭罪 | 165 | 150 | 145 | 160 |
| 賭博罪 | 5,971 | 5,593 | 5,431 | 4,892 |
| 殺人罪 | 1,407 | 1,455 | 1,397 | 1,388 |
| 過失致死 | 1,146 | 1,184 | 1,166 | 1,176 |
| 傷害罪 | 7,274 | 7,567 | 8,084 | 8,886 |
| 過失傷害 | 3,289 | 3,496 | 3,863 | 4,185 |
| 妨害自由罪 | 3,667 | 3,573 | 3,839 | 4,216 |
| 妨害名譽及信用罪 | 709 | 730 | 812 | 931 |
| 竊盜罪 | 16,878 | 17,158 | 16,136 | 18,482 |
| 搶奪罪 | 411 | 375 | 362 | 342 |
| 強盜及海盜罪 | 470 | 408 | 317 | 380 |
| 侵占罪 | 2,136 | 1,717 | 1,756 | 2,037 |
| 詐欺罪 | 5,736 | 5,879 | 6,412 | 9,664 |
| 背信及重利罪 | 1,065 | 774 | 725 | 597 |
| 恐嚇取財得利罪 | 722 | 748 | 677 | 520 |
| 擄人勒贖罪 | 21 | 22 | 9 | 15 |
| 贓物罪 | 810 | 657 | 512 | 585 |
| 毀棄損壞罪 | 793 | 841 | 912 | 1,191 |
| 妨害電腦使用罪 | 32 | 34 | 27 | 46 |
| 貪污治罪條例 | 434 | 355 | 307 | 295 |
| 槍砲彈藥刀械管制條例 | 1,207 | 1,191 | 1,229 | 1,428 |
| 組織犯罪防制條例 | 10 | 6 | 7 | 6 |
| 毒品危害防制條例 | 30,126 | 31,502 | 35,665 | 37,827 |
| 施用毒品 | 23,507 | 25,758 | 29,739 | 31,867 |
| 洗錢防制法 | 14 | 2 | 6 | 2 |
| 公司法 | 97 | 102 | 114 | 150 |
| 著作權法 | 272 | 182 | 157 | 144 |
| 商標法 | 468 | 395 | 336 | 368 |
| 兒童及少年性剝削防制條例 | 371 | 255 | 210 | 216 |
| 公職人員選舉罷免法 | 23 | 473 | 194 | 84 |
| 證券交易法 | 114 | 149 | 104 | 131 |
| 國家安全法 | 8 | 26 | 29 | 31 |
| 臺灣地區與大陸地區人民關係條例 | 233 | 188 | 233 | 232 |
| 其他 | 7,178 | 7,022 | 6,870 | 7,111 |

執行裁判確定情形(續3)

| 107年 | 108年 | 109年 | 110年 | 111年 | 112年 |
|---|---|---|---|---|---|
| 2,479 | 2,266 | 2,267 | 2,016 | 2,133 | 2,238 |
| 1,505 | 1,418 | 1,472 | 1,394 | 1,569 | 1,528 |
| 1,038 | 829 | 802 | 710 | 590 | 559 |
| 171 | 159 | 66 | 5 | 9 | 11 |
| 3,976 | 3,425 | 4,298 | 2,985 | 2,432 | 3,162 |
| 1,372 | 1,376 | 1,487 | 1,231 | 1,478 | 1,372 |
| 1,139 | 1,159 | 1,188 | 996 | 1,265 | 1,163 |
| 9,407 | 10,159 | 11,132 | 10,163 | 12,561 | 12,971 |
| 4,338 | 4,770 | 5,407 | 4,925 | 6,179 | 6,485 |
| 4,160 | 4,327 | 4,539 | 4,046 | 5,117 | 5,385 |
| 1,146 | 1,144 | 1,270 | 1,255 | 1,613 | 1,542 |
| 18,379 | 17,797 | 18,199 | 17,149 | 19,007 | 21,552 |
| 266 | 189 | 174 | 142 | 159 | 161 |
| 355 | 292 | 361 | 312 | 266 | 279 |
| 2,098 | 2,031 | 2,165 | 2,069 | 2,361 | 2,435 |
| 10,725 | 10,132 | 12,250 | 11,108 | 12,369 | 13,355 |
| 439 | 384 | 419 | 353 | 368 | 250 |
| 545 | 582 | 609 | 447 | 505 | 528 |
| 5 | 3 | 15 | 8 | 11 | 21 |
| 467 | 357 | 248 | 196 | 209 | 203 |
| 1,397 | 1,583 | 1,716 | 1,596 | 2,037 | 2,092 |
| 46 | 46 | 51 | 53 | 65 | 77 |
| 323 | 259 | 271 | 290 | 285 | 492 |
| 1,687 | 1,483 | 1,468 | 1,193 | 1,252 | 1,219 |
| 27 | 42 | 111 | 267 | 194 | 185 |
| 38,741 | 36,711 | 28,523 | 11,324 | 11,900 | 16,174 |
| 32,084 | 29,739 | 21,471 | 4,519 | 4,769 | 8,958 |
| 107 | 176 | 282 | 1,624 | 5,545 | 9,975 |
| 144 | 189 | 265 | 306 | 279 | 204 |
| 132 | 101 | 88 | 81 | 109 | 95 |
| 312 | 279 | 455 | 430 | 347 | 297 |
| 225 | 231 | 313 | 338 | 334 | 444 |
| 30 | 359 | 175 | 77 | 17 | 327 |
| 112 | 87 | 123 | 121 | 106 | 148 |
| 33 | 24 | 29 | 19 | 12 | 11 |
| 168 | 121 | 103 | 69 | 89 | 51 |
| 7,531 | 7,555 | 7,429 | 7,498 | 9,706 | 11,478 |

## 表3-11. 地方檢察署

| 項 目 別 | 103年 | 104年 | 105年 | 106年 |
|---|---|---|---|---|
| **女性執行裁判確定有罪人數(人；年)** | 25,282 | 25,111 | 24,625 | 26,554 |
| 量刑 | | | | |
| 科刑 | 25,253 | 25,094 | 24,600 | 26,520 |
| 死刑(發還) b | — | — | — | — |
| 無期徒刑 | 3 | 4 | 1 | 2 |
| 有期徒刑 | 18,250 | 18,080 | 17,847 | 18,769 |
| 六月以下 | 15,181 | 14,943 | 14,825 | 15,620 |
| 逾六月一年未滿 | 1,497 | 1,503 | 1,539 | 1,602 |
| 一年以上三年未滿 | 987 | 1,170 | 1,084 | 1,089 |
| 三年以上五年未滿 | 308 | 223 | 199 | 254 |
| 五年以上七年未滿 | 37 | 24 | 24 | 30 |
| 七年以上十年未滿 | 178 | 161 | 137 | 134 |
| 十年以上十五年以下 | 13 | 12 | 13 | 17 |
| 逾十五年 | 49 | 44 | 26 | 23 |
| 拘役 | 4,868 | 4,896 | 4,593 | 5,646 |
| 罰金 | 2,132 | 2,114 | 2,159 | 2,103 |
| 免刑 | 29 | 17 | 25 | 34 |
| 年齡 | | | | |
| 20歲未滿 | 426 | 347 | 348 | 344 |
| 20至30歲未滿 | 4,970 | 4,762 | 4,597 | 5,303 |
| 30至40歲未滿 | 7,452 | 7,624 | 7,373 | 7,934 |
| 40至50歲未滿 | 5,960 | 5,523 | 5,494 | 6,009 |
| 50至60歲未滿 | 4,301 | 4,264 | 4,241 | 4,284 |
| 60至70歲未滿 | 1,765 | 2,029 | 2,070 | 2,142 |
| 70歲以上 | 408 | 562 | 502 | 538 |
| 不詳 | — | — | — | — |
| 罪名 | | | | |
| 瀆職罪 | 2 | 4 | 6 | 9 |
| 妨害公務罪 | 121 | 121 | 137 | 184 |
| 妨害投票罪 | 11 | 232 | 114 | 68 |
| 公共危險罪 | 5,048 | 5,195 | 4,977 | 5,111 |
| 不能安全駕駛罪 | 4,679 | 4,868 | 4,616 | 4,662 |
| 偽造文書印文罪 | 1,358 | 1,075 | 990 | 1,035 |
| 妨害性自主罪 | 19 | 21 | 6 | 10 |
| 妨害風化罪 | 599 | 508 | 398 | 300 |

## 執行裁判確定情形(續4)

| 107年 | 108年 | 109年 | 110年 | 111年 | 112年 |
|---|---|---|---|---|---|
| 26,713 | 26,519 | 26,085 | 21,094 | 23,965 | 27,549 |
| | | | | | |
| 26,691 | 26,486 | 26,043 | 21,019 | 23,877 | 27,482 |
| — | — | — | — | — | — |
| — | 1 | 2 | 2 | 1 | — |
| 18,516 | 17,982 | 17,015 | 12,879 | 14,934 | 18,096 |
| 15,181 | 14,737 | 13,781 | 10,314 | 12,106 | 14,558 |
| 1,567 | 1,340 | 1,153 | 522 | 495 | 672 |
| 1,256 | 1,428 | 1,495 | 1,510 | 1,855 | 2,141 |
| 297 | 267 | 339 | 289 | 230 | 375 |
| 25 | 23 | 35 | 39 | 97 | 158 |
| 153 | 162 | 176 | 169 | 111 | 140 |
| 9 | 6 | 10 | 8 | 24 | 41 |
| 28 | 19 | 26 | 28 | 16 | 11 |
| 6,122 | 6,246 | 6,544 | 5,899 | 6,387 | 6,358 |
| 2,053 | 2,257 | 2,482 | 2,239 | 2,555 | 3,028 |
| 22 | 33 | 42 | 75 | 88 | 67 |
| | | | | | |
| 379 | 488 | 532 | 438 | 577 | 585 |
| 5,727 | 5,385 | 5,173 | 4,403 | 4,905 | 5,832 |
| 7,898 | 7,345 | 6,866 | 5,061 | 5,604 | 6,375 |
| 6,320 | 6,215 | 6,340 | 4,914 | 5,726 | 6,932 |
| 3,904 | 4,206 | 4,153 | 3,440 | 3,880 | 4,104 |
| 1,994 | 2,258 | 2,368 | 2,144 | 2,484 | 2,757 |
| 491 | 622 | 653 | 694 | 789 | 964 |
| — | — | — | — | — | — |
| | | | | | |
| 8 | 8 | 3 | 5 | 4 | 5 |
| 154 | 195 | 200 | 154 | 167 | 149 |
| 25 | 197 | 127 | 24 | 2 | 122 |
| 4,864 | 4,355 | 4,035 | 3,194 | 3,232 | 3,237 |
| 4,467 | 4,002 | 3,684 | 2,855 | 2,824 | 2,768 |
| 971 | 979 | 897 | 844 | 926 | 858 |
| 8 | 9 | 11 | 9 | 18 | 14 |
| 320 | 213 | 195 | 190 | 172 | 139 |

## 表3-11. 地方檢察署

| 項 目 別 | 103年 | 104年 | 105年 | 106年 |
|---|---|---|---|---|
| 妨害婚姻及家庭罪 | 189 | 169 | 182 | 187 |
| 賭博罪 | 2,863 | 2,504 | 2,831 | 2,387 |
| 殺人罪 | 215 | 197 | 200 | 221 |
| 過失致死 | 199 | 181 | 178 | 201 |
| 傷害罪 | 1,481 | 1,545 | 1,615 | 1,832 |
| 過失傷害 | 859 | 916 | 965 | 1,142 |
| 妨害自由罪 | 377 | 376 | 350 | 413 |
| 妨害名譽及信用罪 | 436 | 414 | 382 | 483 |
| 竊盜罪 | 3,052 | 3,060 | 2,764 | 3,282 |
| 搶奪罪 | 25 | 18 | 17 | 11 |
| 強盜及海盜罪 | 18 | 17 | 20 | 10 |
| 侵占罪 | 548 | 485 | 461 | 474 |
| 詐欺罪 | 1,784 | 1,835 | 1,865 | 2,649 |
| 背信及重利罪 | 113 | 127 | 72 | 75 |
| 恐嚇取財得利罪 | 62 | 61 | 48 | 48 |
| 擄人勒贖罪 | 2 | — | — | — |
| 贓物罪 | 91 | 82 | 49 | 56 |
| 毀棄損壞罪 | 134 | 151 | 149 | 171 |
| 妨害電腦使用罪 | 11 | 9 | 12 | 10 |
| 貪污治罪條例 | 69 | 33 | 44 | 39 |
| 槍砲彈藥刀械管制條例 | 14 | 16 | 14 | 16 |
| 組織犯罪防制條例 | — | — | — | — |
| 毒品危害防制條例 | 4,546 | 4,458 | 4,960 | 5,454 |
| 施用毒品 | 3,689 | 3,720 | 4,234 | 4,669 |
| 洗錢防制法 | 13 | 5 | 3 | 1 |
| 公司法 | 33 | 42 | 67 | 82 |
| 著作權法 | 49 | 53 | 56 | 36 |
| 商標法 | 497 | 482 | 376 | 386 |
| 兒童及少年性剝削防制條例 | 68 | 63 | 51 | 70 |
| 公職人員選舉罷免法 | 6 | 213 | 62 | 50 |
| 證券交易法 | 44 | 101 | 53 | 67 |
| 國家安全法 | — | 3 | 2 | — |
| 臺灣地區與大陸地區人民關係條例 | 41 | 56 | 56 | 33 |
| 其他 | 1,343 | 1,380 | 1,236 | 1,294 |

說明：1. a執行裁判確定案件人數及執行裁判確定有罪人數均含法人，其年齡列於「不詳」。
2. b本表死刑(發還)人數係法院判決確定移送檢察機關執行後所發還案件資料，與實際執行數有時間差距。詳確資料請參閱監獄受刑人死刑之宣告或死刑執行人數。

## 執行裁判確定情形(續完)

| 107年 | 108年 | 109年 | 110年 | 111年 | 112年 |
|---|---|---|---|---|---|
| 171 | 170 | 69 | 1 | 6 | 5 |
| 1,424 | 1,398 | 1,673 | 1,208 | 989 | 1,176 |
| 225 | 239 | 235 | 223 | 269 | 241 |
| 207 | 214 | 216 | 201 | 235 | 222 |
| 1,865 | 1,999 | 2,221 | 2,050 | 2,613 | 2,659 |
| 1,138 | 1,271 | 1,383 | 1,305 | 1,685 | 1,745 |
| 380 | 433 | 475 | 364 | 498 | 556 |
| 588 | 568 | 617 | 584 | 650 | 608 |
| 3,345 | 3,612 | 3,654 | 3,748 | 4,107 | 4,419 |
| 9 | 6 | 9 | 12 | 12 | 11 |
| 17 | 6 | 15 | 15 | 14 | 14 |
| 569 | 608 | 644 | 565 | 650 | 746 |
| 3,388 | 3,294 | 3,567 | 2,965 | 2,847 | 2,764 |
| 72 | 62 | 66 | 62 | 57 | 39 |
| 65 | 64 | 55 | 42 | 45 | 48 |
| — | — | — | — | — | 2 |
| 53 | 25 | 22 | 21 | 23 | 23 |
| 190 | 179 | 226 | 178 | 306 | 294 |
| 13 | 14 | 19 | 18 | 22 | 21 |
| 39 | 34 | 36 | 62 | 41 | 287 |
| 21 | 19 | 18 | 15 | 19 | 12 |
| 5 | 5 | 4 | 17 | 8 | 15 |
| 5,800 | 5,507 | 4,508 | 1,590 | 1,539 | 2,194 |
| 4,846 | 4,575 | 3,524 | 772 | 680 | 1,371 |
| 53 | 105 | 159 | 949 | 2,543 | 4,416 |
| 84 | 99 | 109 | 103 | 125 | 77 |
| 43 | 60 | 73 | 53 | 55 | 52 |
| 294 | 284 | 472 | 394 | 420 | 373 |
| 95 | 45 | 46 | 40 | 22 | 25 |
| 10 | 169 | 66 | 22 | 9 | 174 |
| 72 | 37 | 78 | 41 | 40 | 51 |
| 5 | — | — | 1 | 1 | — |
| 61 | 38 | 31 | 17 | 27 | 11 |
| 1,407 | 1,484 | 1,450 | 1,314 | 1,487 | 1,712 |

3. 執行裁判確定情形「其他」包括自訴駁回、管轄錯誤、行為不罰、易以訓誡及撤回等。
4. 兒童及少年性剝削防制條例(原名稱兒童及少年性交易防制條例)於104年2月4日修正公布名稱及全文，自106年1月1日起施行。

# 表3-12. 地方檢察署

中華民國

| 項目別 | 件數 | 被告 總計 | 科 計 | 死刑（發還） | 無期徒刑 | 有期 六月以下 | 逾六月未滿一年 | 一年未滿二年 | 二年未滿三年 |
|---|---|---|---|---|---|---|---|---|---|
| 總計 | 180,289 | 200,596 | 173,071 | 1 | 25 | 98,163 | 8,654 | 13,348 | 2,441 |
| 臺灣各地方檢察署 | 179,866 | 200,075 | 172,616 | 1 | 25 | 97,852 | 8,640 | 13,321 | 2,437 |
| 臺北地方檢察署 | 13,814 | 15,997 | 13,052 | — | 2 | 6,493 | 414 | 1,347 | 212 |
| 士林地方檢察署 | 9,019 | 9,984 | 8,393 | 1 | — | 4,498 | 324 | 795 | 84 |
| 新北地方檢察署 | 20,925 | 22,963 | 20,199 | — | 4 | 10,271 | 743 | 1,857 | 379 |
| 桃園地方檢察署 | 23,282 | 25,621 | 22,186 | — | 4 | 13,407 | 1,006 | 1,552 | 401 |
| 新竹地方檢察署 | 7,558 | 8,378 | 7,180 | — | 1 | 4,470 | 431 | 486 | 99 |
| 苗栗地方檢察署 | 4,758 | 5,225 | 4,767 | — | — | 2,703 | 430 | 371 | 80 |
| 臺中地方檢察署 | 21,500 | 24,227 | 20,900 | — | 1 | 11,724 | 1,155 | 2,044 | 312 |
| 彰化地方檢察署 | 8,700 | 9,764 | 8,306 | — | — | 4,734 | 529 | 729 | 71 |
| 南投地方檢察署 | 3,851 | 4,339 | 3,897 | — | — | 2,349 | 347 | 347 | 44 |
| 雲林地方檢察署 | 4,178 | 4,653 | 4,023 | — | 3 | 2,509 | 237 | 307 | 47 |
| 嘉義地方檢察署 | 5,569 | 6,126 | 5,351 | — | — | 3,081 | 295 | 356 | 75 |
| 臺南地方檢察署 | 14,196 | 15,368 | 13,208 | — | 6 | 7,769 | 602 | 690 | 148 |
| 高雄地方檢察署 | 13,113 | 14,512 | 12,486 | — | 2 | 7,105 | 524 | 742 | 131 |
| 橋頭地方檢察署 | 8,628 | 9,424 | 7,960 | — | — | 4,640 | 437 | 372 | 84 |
| 屏東地方檢察署 | 7,478 | 8,627 | 7,847 | — | 2 | 4,106 | 484 | 707 | 109 |
| 臺東地方檢察署 | 2,382 | 2,618 | 2,272 | — | — | 1,523 | 101 | 87 | 19 |
| 花蓮地方檢察署 | 3,233 | 3,497 | 3,078 | — | — | 1,964 | 120 | 113 | 24 |
| 宜蘭地方檢察署 | 3,556 | 4,009 | 3,434 | — | — | 2,100 | 240 | 198 | 33 |
| 基隆地方檢察署 | 3,547 | 4,036 | 3,435 | — | — | 2,031 | 190 | 191 | 75 |
| 澎湖地方檢察署 | 579 | 707 | 642 | — | — | 375 | 31 | 30 | 10 |
| 福建金門地方檢察署 | 368 | 428 | 376 | — | — | 255 | 13 | 23 | 3 |
| 福建連江地方檢察署 | 55 | 93 | 79 | — | — | 56 | 1 | 4 | 1 |

說明：死刑(發還)人數係法院判決確定移送檢察機關執行後所發還案件資料，與實際執行數有時間差距。詳確資料請參閱監獄受刑人死刑之宣告或死刑執行人數。

# 執行裁判確定情形－按機關別分

112 年　　單位：件、人

| 人數 | | | | | | | | | | | |
|---|---|---|---|---|---|---|---|---|---|---|---|
| 刑 | | | | | | | 免刑 | 無罪 | 免訴 | 不受理 | 其他 |
| 徒刑 | | | | | 拘役 | 罰金 | | | | | |
| 三五年以上 | 五七年以上 | 七十年以上 | 十年以上十五年以下 | 逾十五年 | | | | | | | |
| 2,566 | 1,668 | 1,023 | 341 | 130 | 33,704 | 11,007 | 219 | 6,685 | 549 | 19,590 | 482 |
| 2,560 | 1,656 | 1,021 | 340 | 130 | 33,635 | 10,998 | 219 | 6,675 | 549 | 19,536 | 480 |
| 217 | 98 | 51 | 21 | 2 | 2,701 | 1,494 | 12 | 846 | 92 | 1,939 | 56 |
| 82 | 56 | 35 | 14 | 2 | 1,784 | 718 | 10 | 285 | 15 | 1,258 | 23 |
| 254 | 138 | 113 | 25 | 17 | 4,406 | 1,992 | 26 | 566 | 67 | 2,029 | 76 |
| 307 | 156 | 117 | 46 | 14 | 4,052 | 1,124 | 22 | 1,061 | 63 | 2,215 | 74 |
| 72 | 66 | 35 | 9 | 5 | 1,197 | 309 | 9 | 195 | 7 | 978 | 9 |
| 58 | 38 | 7 | 6 | 2 | 925 | 147 | — | 158 | 17 | 273 | 10 |
| 314 | 214 | 138 | 51 | 13 | 3,969 | 965 | 23 | 885 | 81 | 2,305 | 33 |
| 77 | 76 | 52 | 14 | 7 | 1,624 | 393 | 18 | 352 | 22 | 1,038 | 28 |
| 38 | 34 | 27 | 4 | 7 | 569 | 131 | 3 | 98 | 9 | 329 | 3 |
| 35 | 64 | 31 | 5 | 6 | 656 | 123 | 5 | 99 | 8 | 503 | 15 |
| 77 | 63 | 28 | 26 | 4 | 1,119 | 227 | 5 | 200 | 5 | 554 | 11 |
| 141 | 142 | 72 | 21 | 7 | 2,641 | 969 | 21 | 481 | 26 | 1,590 | 42 |
| 161 | 139 | 85 | 26 | 10 | 2,719 | 842 | 28 | 507 | 65 | 1,358 | 68 |
| 67 | 56 | 49 | 9 | 10 | 1,703 | 533 | 10 | 285 | 22 | 1,144 | 3 |
| 532 | 197 | 130 | 45 | 16 | 1,041 | 478 | 4 | 203 | 26 | 543 | 4 |
| 24 | 24 | 5 | 2 | 1 | 423 | 63 | 4 | 64 | 1 | 273 | 4 |
| 30 | 30 | 9 | 5 | 1 | 688 | 94 | 1 | 80 | 7 | 322 | 9 |
| 33 | 38 | 16 | 4 | 4 | 621 | 147 | 1 | 146 | 5 | 418 | 5 |
| 36 | 25 | 21 | 5 | 2 | 658 | 201 | 17 | 157 | 11 | 410 | 6 |
| 5 | 2 | — | 2 | — | 139 | 48 | — | 7 | — | 57 | 1 |
| 6 | 12 | 2 | 1 | — | 56 | 5 | — | 8 | — | 42 | 2 |
| — | — | — | — | — | 13 | 4 | — | 2 | — | 12 | — |

## 表3-13. 地方檢察署

| 項 目 別 | 103年 | 104年 | 105年 | 106年 |
|---|---|---|---|---|
| **執行宣告緩刑人數(人；年)*** | 19,286 | 21,049 | 18,913 | 19,787 |
| 宣告原因 | | | | |
| 未曾故意犯罪受有期徒刑以上刑之宣告者 | 18,120 | 19,674 | 17,675 | 18,495 |
| 前故意犯罪受有期徒刑以上刑之宣告執畢或赦免後五年內未故意犯罪受有期徒刑以上刑之宣告者 | 1,166 | 1,375 | 1,238 | 1,292 |
| 宣告緩刑期間 | | | | |
| 二年以下 | 13,812 | 14,718 | 13,636 | 14,565 |
| 逾二年至三年以下 | 3,132 | 3,621 | 3,043 | 3,012 |
| 逾三年至四年以下 | 1,064 | 1,368 | 1,053 | 929 |
| 逾四年至五年以下 | 1,278 | 1,342 | 1,181 | 1,281 |
| 原判決刑名 | | | | |
| 六月以下有期徒刑 | 9,959 | 11,337 | 10,233 | 10,821 |
| 逾六月至二年以下有期徒刑 | 4,432 | 4,868 | 4,342 | 4,224 |
| 逾二年至三年以下有期徒刑 | 75 | 73 | 58 | 36 |
| 拘役 | 4,182 | 4,011 | 3,658 | 4,090 |
| 罰金 | 638 | 760 | 622 | 616 |
| 罪名 | | | | |
| 瀆職罪 | 15 | 23 | 18 | 20 |
| 妨害公務罪 | 192 | 177 | 197 | 252 |
| 妨害投票罪 | 4 | 445 | 199 | 105 |
| 公共危險罪 | 3,536 | 4,897 | 4,611 | 4,852 |
| 不能安全駕駛罪 | 1,926 | 3,361 | 3,113 | 3,339 |
| 偽造文書印文罪 | 1,149 | 1,034 | 964 | 983 |
| 妨害性自主罪 | 837 | 750 | 641 | 594 |
| 妨害風化罪 | 276 | 245 | 178 | 143 |
| 妨害婚姻及家庭罪 | 55 | 61 | 51 | 49 |
| 賭博罪 | 615 | 675 | 527 | 512 |
| 殺人罪 | 1,021 | 1,021 | 1,007 | 1,006 |
| 過失致死 | 1,004 | 1,009 | 991 | 991 |
| 傷害罪 | 1,386 | 1,521 | 1,521 | 1,671 |
| 過失傷害 | 859 | 966 | 1,017 | 1,140 |
| 妨害自由罪 | 942 | 880 | 877 | 820 |
| 妨害名譽及信用罪 | 96 | 95 | 73 | 88 |
| 竊盜罪 | 1,871 | 1,810 | 1,419 | 1,541 |

## 執行宣告及撤銷緩刑情形

| 107年 | 108年 | 109年 | 110年 | 111年 | 112年 |
|---|---|---|---|---|---|
| 19,038 | 19,171 | 20,927 | 18,926 | 22,545 | 23,732 |
| 17,735 | 17,839 | 19,357 | 17,613 | 20,848 | 21,805 |
| 1,303 | 1,332 | 1,570 | 1,313 | 1,697 | 1,927 |
| 13,767 | 13,765 | 15,342 | 13,690 | 16,076 | 16,823 |
| 2,978 | 2,819 | 2,868 | 2,627 | 3,277 | 3,409 |
| 975 | 1,060 | 1,142 | 1,127 | 1,236 | 1,466 |
| 1,318 | 1,527 | 1,575 | 1,482 | 1,956 | 2,034 |
| 9,710 | 9,508 | 10,393 | 9,583 | 12,001 | 13,230 |
| 4,327 | 4,602 | 4,481 | 4,172 | 5,100 | 5,374 |
| 34 | 103 | 50 | 69 | 81 | 64 |
| 4,296 | 4,210 | 4,985 | 4,125 | 4,248 | 3,932 |
| 671 | 748 | 1,018 | 977 | 1,115 | 1,132 |
| 16 | 13 | 19 | 14 | 9 | 19 |
| 225 | 223 | 289 | 220 | 196 | 228 |
| 13 | 318 | 273 | 53 | 3 | 231 |
| 3,685 | 2,848 | 3,142 | 2,475 | 2,734 | 2,685 |
| 2,310 | 1,556 | 1,938 | 1,442 | 1,523 | 1,484 |
| 883 | 893 | 876 | 810 | 881 | 756 |
| 557 | 577 | 567 | 548 | 705 | 706 |
| 156 | 125 | 125 | 123 | 122 | 91 |
| 67 | 51 | 25 | 2 | 8 | 7 |
| 359 | 361 | 528 | 753 | 437 | 515 |
| 978 | 1,024 | 1,032 | 893 | 1,115 | 1,016 |
| 958 | 992 | 1,018 | 874 | 1,092 | 1,001 |
| 1,676 | 1,657 | 1,851 | 1,679 | 1,911 | 1,852 |
| 1,098 | 1,058 | 1,237 | 1,126 | 1,338 | 1,275 |
| 869 | 846 | 946 | 823 | 961 | 950 |
| 110 | 111 | 122 | 90 | 87 | 78 |
| 1,524 | 1,572 | 1,931 | 1,752 | 1,856 | 1,797 |

表3-13. 地方檢察署

| 項 目 別 | 103年 | 104年 | 105年 | 106年 |
|---|---|---|---|---|
| 搶奪罪 | 34 | 20 | 23 | 25 |
| 強盜及海盜罪 | 36 | 35 | 23 | 21 |
| 侵占罪 | 740 | 625 | 567 | 617 |
| 詐欺罪 | 1,444 | 1,710 | 1,640 | 2,483 |
| 背信及重利罪 | 168 | 136 | 112 | 122 |
| 恐嚇取財得利罪 | 128 | 118 | 87 | 72 |
| 擄人勒贖罪 | — | 8 | — | — |
| 贓物罪 | 106 | 89 | 50 | 50 |
| 毀棄損壞罪 | 73 | 103 | 99 | 95 |
| 妨害電腦使用罪 | 6 | 10 | 10 | 8 |
| 貪污治罪條例 | 229 | 139 | 139 | 143 |
| 槍砲彈藥刀械管制條例 | 181 | 165 | 154 | 158 |
| 組織犯罪防制條例 | — | — | — | — |
| 毒品危害防制條例 | 626 | 466 | 554 | 472 |
| 洗錢防制法 | 18 | 5 | 7 | — |
| 公司法 | 31 | 37 | 58 | 86 |
| 著作權法 | 124 | 103 | 59 | 49 |
| 商標法 | 545 | 421 | 327 | 317 |
| 兒童及少年性剝削防制條例 | 137 | 90 | 80 | 72 |
| 公職人員選舉罷免法 | 17 | 636 | 172 | 71 |
| 證券交易法 | 92 | 153 | 80 | 93 |
| 國家安全法 | 1 | 7 | 9 | 3 |
| 臺灣地區與大陸地區人民關係條例 | 139 | 124 | 160 | 133 |
| 其他 | 2,416 | 2,215 | 2,220 | 2,061 |
| 男性執行宣告緩刑人數 | 14,532 | 15,719 | 14,334 | 14,756 |
| 宣告原因 | | | | |
| 未曾故意犯罪受有期徒刑以上刑之宣告者 | 13,513 | 14,534 | 13,264 | 13,638 |
| 前故意犯罪受有期徒刑以上刑之宣告執畢或赦免後五年內未故意犯罪受有期徒刑以上刑之宣告者 | 1,019 | 1,185 | 1,070 | 1,118 |
| 宣告緩刑期間 | | | | |
| 二年以下 | 10,040 | 10,649 | 10,072 | 10,506 |

# 執行宣告及撤銷緩刑情形(續1)

| 107年 | 108年 | 109年 | 110年 | 111年 | 112年 |
|---|---|---|---|---|---|
| 21 | 11 | 19 | 15 | 19 | 22 |
| 21 | 24 | 21 | 21 | 28 | 10 |
| 641 | 640 | 745 | 597 | 701 | 670 |
| 2,881 | 2,822 | 3,391 | 2,663 | 2,590 | 2,440 |
| 91 | 102 | 128 | 95 | 110 | 69 |
| 75 | 86 | 83 | 75 | 84 | 94 |
| — | — | — | — | — | — |
| 44 | 31 | 16 | 19 | 22 | 20 |
| 104 | 138 | 161 | 98 | 127 | 116 |
| 12 | 12 | 18 | 9 | 11 | 16 |
| 160 | 115 | 127 | 165 | 166 | 172 |
| 151 | 152 | 166 | 108 | 114 | 101 |
| — | 2 | 1 | 4 | 20 | 28 |
| 618 | 872 | 765 | 820 | 1,144 | 915 |
| 81 | 163 | 214 | 976 | 2,298 | 3,347 |
| 96 | 114 | 148 | 144 | 232 | 126 |
| 56 | 46 | 54 | 45 | 43 | 49 |
| 248 | 238 | 433 | 378 | 382 | 282 |
| 113 | 95 | 134 | 153 | 167 | 222 |
| 10 | 491 | 161 | 30 | 10 | 474 |
| 109 | 74 | 81 | 55 | 64 | 121 |
| 17 | — | 1 | 2 | 2 | — |
| 105 | 60 | 51 | 30 | 64 | 25 |
| 2,266 | 2,264 | 2,283 | 2,189 | 3,122 | 3,482 |
| 14,136 | 13,855 | 14,944 | 13,458 | 16,259 | 16,800 |
| 13,035 | 12,721 | 13,590 | 12,363 | 14,820 | 15,124 |
| 1,101 | 1,134 | 1,354 | 1,095 | 1,439 | 1,676 |
| 9,896 | 9,656 | 10,643 | 9,447 | 11,250 | 11,609 |

表3-13. 地方檢察署

| 項 目 別 | 103年 | 104年 | 105年 | 106年 |
|---|---|---|---|---|
| 逾二年至三年以下 | 2,541 | 2,871 | 2,427 | 2,399 |
| 逾三年至四年以下 | 884 | 1,090 | 866 | 791 |
| 逾四年至五年以下 | 1,067 | 1,109 | 969 | 1,060 |
| 原判決刑名 | | | | |
| 六月以下有期徒刑 | 7,576 | 8,542 | 7,848 | 8,178 |
| 逾六月至二年以下有期徒刑 | 3,716 | 3,968 | 3,522 | 3,438 |
| 逾二年至三年以下有期徒刑 | 70 | 71 | 55 | 35 |
| 拘役 | 2,773 | 2,657 | 2,543 | 2,759 |
| 罰金 | 397 | 481 | 366 | 346 |
| 罪名 | | | | |
| 瀆職罪 | 13 | 21 | 16 | 16 |
| 妨害公務罪 | 155 | 148 | 158 | 198 |
| 妨害投票罪 | 2 | 236 | 115 | 62 |
| 公共危險罪 | 3,030 | 4,156 | 3,909 | 3,967 |
| 不能安全駕駛罪 | 1,705 | 2,892 | 2,715 | 2,823 |
| 偽造文書印文罪 | 698 | 599 | 526 | 564 |
| 妨害性自主罪 | 830 | 742 | 639 | 592 |
| 妨害風化罪 | 140 | 154 | 95 | 95 |
| 妨害婚姻及家庭罪 | 27 | 26 | 17 | 23 |
| 賭博罪 | 316 | 391 | 274 | 264 |
| 殺人罪 | 864 | 874 | 861 | 847 |
| 過失致死 | 849 | 864 | 850 | 835 |
| 傷害罪 | 1,097 | 1,177 | 1,201 | 1,273 |
| 過失傷害 | 671 | 736 | 783 | 847 |
| 妨害自由罪 | 797 | 729 | 758 | 694 |
| 妨害名譽及信用罪 | 47 | 53 | 45 | 51 |
| 竊盜罪 | 1,249 | 1,213 | 941 | 1,034 |
| 搶奪罪 | 26 | 18 | 18 | 22 |
| 強盜及海盜罪 | 29 | 33 | 23 | 21 |
| 侵占罪 | 539 | 428 | 395 | 435 |
| 詐欺罪 | 926 | 1,131 | 1,116 | 1,688 |
| 背信及重利罪 | 141 | 99 | 91 | 94 |
| 恐嚇取財得利罪 | 112 | 101 | 73 | 57 |
| 擄人勒贖罪 | — | 8 | — | — |
| 贓物罪 | 86 | 66 | 44 | 38 |
| 毀棄損壞罪 | 63 | 74 | 78 | 73 |
| 妨害電腦使用罪 | 3 | 9 | 7 | 4 |

## 執行宣告及撤銷緩刑情形(續2)

| 107年 | 108年 | 109年 | 110年 | 111年 | 112年 |
|---|---|---|---|---|---|
| 2,355 | 2,148 | 2,183 | 1,949 | 2,506 | 2,549 |
| 798 | 834 | 883 | 874 | 978 | 1,107 |
| 1,087 | 1,217 | 1,235 | 1,188 | 1,525 | 1,535 |
| | | | | | |
| 7,280 | 6,817 | 7,482 | 6,711 | 8,498 | 9,141 |
| 3,522 | 3,687 | 3,575 | 3,295 | 4,083 | 4,201 |
| 33 | 95 | 47 | 64 | 79 | 62 |
| 2,909 | 2,794 | 3,288 | 2,807 | 2,927 | 2,748 |
| 392 | 462 | 552 | 581 | 672 | 648 |
| | | | | | |
| 11 | 11 | 17 | 10 | 6 | 15 |
| 187 | 177 | 222 | 190 | 164 | 178 |
| 7 | 156 | 160 | 31 | 3 | 116 |
| 3,050 | 2,362 | 2,624 | 2,029 | 2,240 | 2,160 |
| 1,980 | 1,331 | 1,677 | 1,254 | 1,316 | 1,281 |
| 519 | 494 | 504 | 449 | 518 | 417 |
| 554 | 573 | 564 | 545 | 693 | 700 |
| 90 | 75 | 90 | 82 | 74 | 61 |
| 30 | 20 | 12 | 2 | 3 | 2 |
| 217 | 194 | 284 | 443 | 268 | 316 |
| 819 | 858 | 862 | 716 | 918 | 838 |
| 802 | 834 | 851 | 706 | 902 | 829 |
| 1,286 | 1,296 | 1,429 | 1,272 | 1,415 | 1,397 |
| 820 | 795 | 930 | 826 | 963 | 930 |
| 747 | 729 | 779 | 688 | 815 | 793 |
| 58 | 61 | 72 | 52 | 56 | 47 |
| 1,013 | 1,009 | 1,214 | 1,084 | 1,178 | 1,107 |
| 20 | 11 | 15 | 13 | 15 | 21 |
| 16 | 21 | 18 | 20 | 26 | 9 |
| 420 | 417 | 470 | 416 | 470 | 421 |
| 1,865 | 1,661 | 2,022 | 1,626 | 1,716 | 1,622 |
| 69 | 81 | 97 | 67 | 87 | 56 |
| 60 | 71 | 67 | 61 | 69 | 76 |
| — | — | — | — | — | — |
| 35 | 27 | 11 | 15 | 19 | 17 |
| 80 | 113 | 122 | 81 | 88 | 83 |
| 9 | 9 | 11 | 5 | 5 | 11 |

表3-13. 地方檢察署

| 項 目 別 | 103年 | 104年 | 105年 | 106年 |
|---|---|---|---|---|
| 貪污治罪條例 | 185 | 122 | 112 | 122 |
| 槍砲彈藥刀械管制條例 | 177 | 162 | 150 | 153 |
| 組織犯罪防制條例 | — | — | — | — |
| 毒品危害防制條例 | 531 | 388 | 464 | 386 |
| 洗錢防制法 | 9 | 1 | 4 | — |
| 公司法 | 23 | 26 | 29 | 55 |
| 著作權法 | 92 | 76 | 34 | 32 |
| 商標法 | 224 | 149 | 124 | 128 |
| 兒童及少年性剝削防制條例 | 112 | 74 | 66 | 53 |
| 公職人員選舉罷免法 | 13 | 430 | 121 | 36 |
| 證券交易法 | 59 | 81 | 46 | 58 |
| 國家安全法 | 1 | 7 | 9 | 3 |
| 臺灣地區與大陸地區人民關係條例 | 115 | 94 | 120 | 118 |
| 其他 | 1,801 | 1,623 | 1,655 | 1,500 |
| 女性執行宣告緩刑人數 | 4,736 | 5,326 | 4,558 | 5,016 |
| 宣告原因 | | | | |
| 未曾故意犯罪受有期徒刑以上刑之宣告者 | 4,589 | 5,136 | 4,390 | 4,842 |
| 前故意犯罪受有期徒刑以上刑之宣告執畢或赦免後五年內未故意犯罪受有期徒刑以上刑之宣告者 | 147 | 190 | 168 | 174 |
| 宣告緩刑期間 | | | | |
| 二年以下 | 3,754 | 4,066 | 3,545 | 4,045 |
| 逾二年至三年以下 | 591 | 750 | 614 | 612 |
| 逾三年至四年以下 | 180 | 278 | 187 | 138 |
| 逾四年至五年以下 | 211 | 232 | 212 | 221 |
| 原判決刑名 | | | | |
| 六月以下有期徒刑 | 2,383 | 2,795 | 2,385 | 2,643 |
| 逾六月至二年以下有期徒刑 | 716 | 900 | 820 | 786 |
| 逾二年至三年以下有期徒刑 | 5 | 2 | 3 | 1 |
| 拘役 | 1,409 | 1,354 | 1,115 | 1,331 |
| 罰金 | 223 | 275 | 235 | 255 |

## 執行宣告及撤銷緩刑情形(續3)

| 107年 | 108年 | 109年 | 110年 | 111年 | 112年 |
|---|---|---|---|---|---|
| 132 | 96 | 103 | 119 | 137 | 126 |
| 148 | 145 | 164 | 104 | 110 | 101 |
| — | 1 | 1 | 4 | 20 | 23 |
| 520 | 732 | 650 | 723 | 983 | 800 |
| 41 | 85 | 110 | 477 | 1,159 | 1,724 |
| 53 | 69 | 101 | 90 | 147 | 82 |
| 39 | 27 | 20 | 24 | 27 | 29 |
| 114 | 91 | 173 | 160 | 152 | 104 |
| 86 | 73 | 113 | 136 | 153 | 211 |
| 5 | 329 | 107 | 27 | 8 | 304 |
| 58 | 51 | 52 | 39 | 39 | 84 |
| 12 | — | 1 | 2 | 2 | — |
| 70 | 45 | 37 | 21 | 39 | 21 |
| 1,696 | 1,685 | 1,646 | 1,635 | 2,437 | 2,728 |
| | | | | | |
| 4,882 | 5,300 | 5,965 | 5,462 | 6,269 | 6,918 |
| | | | | | |
| 4,681 | 5,102 | 5,749 | 5,244 | 6,012 | 6,667 |
| | | | | | |
| 201 | 198 | 216 | 218 | 257 | 251 |
| | | | | | |
| 3,854 | 4,095 | 4,683 | 4,237 | 4,813 | 5,202 |
| 622 | 671 | 683 | 678 | 769 | 859 |
| 176 | 226 | 259 | 253 | 257 | 359 |
| 230 | 308 | 340 | 294 | 430 | 498 |
| | | | | | |
| 2,430 | 2,691 | 2,911 | 2,872 | 3,503 | 4,089 |
| 805 | 915 | 906 | 877 | 1,017 | 1,173 |
| 1 | 8 | 3 | 5 | 2 | 2 |
| 1,387 | 1,416 | 1,697 | 1,318 | 1,321 | 1,184 |
| 259 | 270 | 448 | 390 | 426 | 470 |

表3-13. 地方檢察署

| 項 目 別 | 103年 | 104年 | 105年 | 106年 |
|---|---|---|---|---|
| 罪名 | | | | |
| 瀆職罪 | 2 | 2 | 2 | 4 |
| 妨害公務罪 | 37 | 29 | 39 | 54 |
| 妨害投票罪 | 2 | 209 | 84 | 43 |
| 公共危險罪 | 506 | 741 | 702 | 885 |
| 不能安全駕駛罪 | 221 | 469 | 398 | 516 |
| 偽造文書印文罪 | 451 | 435 | 438 | 419 |
| 妨害性自主罪 | 7 | 8 | 2 | 2 |
| 妨害風化罪 | 136 | 91 | 83 | 48 |
| 妨害婚姻及家庭罪 | 28 | 35 | 34 | 26 |
| 賭博罪 | 299 | 284 | 253 | 248 |
| 殺人罪 | 157 | 147 | 146 | 159 |
| 過失致死 | 155 | 145 | 141 | 156 |
| 傷害罪 | 289 | 344 | 320 | 398 |
| 過失傷害 | 188 | 230 | 234 | 293 |
| 妨害自由罪 | 145 | 151 | 119 | 126 |
| 妨害名譽及信用罪 | 49 | 42 | 28 | 37 |
| 竊盜罪 | 622 | 597 | 478 | 507 |
| 搶奪罪 | 8 | 2 | 5 | 3 |
| 強盜及海盜罪 | 7 | 2 | — | — |
| 侵占罪 | 201 | 197 | 172 | 182 |
| 詐欺罪 | 518 | 579 | 524 | 795 |
| 背信及重利罪 | 27 | 37 | 21 | 28 |
| 恐嚇取財得利罪 | 16 | 17 | 14 | 15 |
| 擄人勒贖罪 | — | — | — | — |
| 贓物罪 | 20 | 23 | 6 | 12 |
| 毀棄損壞罪 | 10 | 29 | 21 | 22 |
| 妨害電腦使用罪 | 3 | 1 | 3 | 4 |
| 貪污治罪條例 | 44 | 17 | 27 | 21 |
| 槍砲彈藥刀械管制條例 | 4 | 3 | 4 | 5 |
| 組織犯罪防制條例 | — | — | — | — |
| 毒品危害防制條例 | 95 | 78 | 90 | 86 |
| 洗錢防制法 | 9 | 4 | 3 | — |
| 公司法 | 8 | 11 | 29 | 31 |
| 著作權法 | 31 | 27 | 22 | 17 |
| 商標法 | 321 | 272 | 203 | 189 |
| 兒童及少年性剝削防制條例 | 25 | 16 | 14 | 19 |

# 執行宣告及撤銷緩刑情形(續4)

| 107年 | 108年 | 109年 | 110年 | 111年 | 112年 |
|---|---|---|---|---|---|
| 5 | 2 | 2 | 4 | 3 | 4 |
| 38 | 46 | 67 | 30 | 32 | 50 |
| 6 | 162 | 113 | 22 | — | 115 |
| 635 | 486 | 518 | 446 | 494 | 525 |
| 330 | 225 | 261 | 188 | 207 | 203 |
| 364 | 399 | 372 | 361 | 363 | 339 |
| 3 | 4 | 3 | 3 | 12 | 6 |
| 66 | 50 | 35 | 41 | 48 | 30 |
| 37 | 31 | 13 | — | 5 | 5 |
| 142 | 167 | 244 | 310 | 169 | 199 |
| 159 | 166 | 170 | 177 | 197 | 178 |
| 156 | 158 | 167 | 168 | 190 | 172 |
| 390 | 361 | 422 | 407 | 496 | 455 |
| 278 | 263 | 307 | 300 | 375 | 345 |
| 122 | 117 | 167 | 135 | 146 | 157 |
| 52 | 50 | 50 | 38 | 31 | 31 |
| 511 | 563 | 717 | 668 | 678 | 690 |
| 1 | — | 4 | 2 | 4 | 1 |
| 5 | 3 | 3 | 1 | 2 | 1 |
| 221 | 223 | 275 | 181 | 231 | 249 |
| 1,016 | 1,161 | 1,369 | 1,037 | 874 | 818 |
| 22 | 21 | 31 | 28 | 23 | 13 |
| 15 | 15 | 16 | 14 | 15 | 18 |
| — | — | — | — | — | — |
| 9 | 4 | 5 | 4 | 3 | 3 |
| 24 | 25 | 39 | 17 | 39 | 33 |
| 3 | 3 | 7 | 4 | 6 | 5 |
| 28 | 19 | 24 | 46 | 29 | 46 |
| 3 | 7 | 2 | 4 | 4 | — |
| — | 1 | — | — | — | 5 |
| 98 | 140 | 115 | 97 | 161 | 115 |
| 40 | 78 | 104 | 499 | 1,139 | 1,623 |
| 43 | 45 | 47 | 54 | 85 | 44 |
| 14 | 19 | 31 | 19 | 15 | 18 |
| 134 | 147 | 260 | 218 | 230 | 178 |
| 27 | 22 | 21 | 17 | 14 | 11 |

表3-13. 地方檢察署

| 項 目 別 | 103年 | 104年 | 105年 | 106年 |
|---|---|---|---|---|
| 公職人員選舉罷免法 | 4 | 206 | 51 | 35 |
| 證券交易法 | 33 | 72 | 34 | 35 |
| 國家安全法 | — | — | — | — |
| 臺灣地區與大陸地區人民關係條例 | 24 | 30 | 40 | 15 |
| 其他 | 598 | 588 | 547 | 546 |
| **緩刑期間付保護管束人數(人；年)** | 5,191 | 5,840 | 5,319 | 5,315 |
| 男 | 4,245 | 4,660 | 4,351 | 4,196 |
| 女 | 946 | 1,180 | 968 | 1,119 |
| **撤銷緩刑人數(人；年)** | 1,194 | 1,204 | 1,071 | 934 |
| 原因 | | | | |
| 刑法第75條第1項第1款 | 123 | 96 | 72 | 53 |
| 刑法第75條第1項第2款 | 132 | 122 | 75 | 108 |
| 刑法第75條之1第1項第1款 | 137 | 146 | 116 | 102 |
| 刑法第75條之1第1項第2款 | 377 | 387 | 383 | 301 |
| 刑法第75條之1第1項第3款 | 5 | — | 4 | 3 |
| 刑法第75條之1第1項第4款 | 163 | 201 | 214 | 161 |
| 違反保護管束應遵守事項情節重大者 | 257 | 252 | 207 | 206 |
| 男性撤銷緩刑人數 | 1,000 | 1,033 | 900 | 793 |
| 刑法第75條第1項第1款 | 114 | 84 | 69 | 51 |
| 刑法第75條第1項第2款 | 115 | 104 | 63 | 95 |
| 刑法第75條之1第1項第1款 | 105 | 122 | 95 | 82 |
| 刑法第75條之1第1項第2款 | 314 | 333 | 322 | 250 |
| 刑法第75條之1第1項第3款 | 3 | — | 2 | 3 |
| 刑法第75條之1第1項第4款 | 138 | 173 | 177 | 133 |
| 違反保護管束應遵守事項情節重大者 | 211 | 217 | 172 | 179 |
| 女性撤銷緩刑人數 | 194 | 171 | 170 | 141 |
| 刑法第75條第1項第1款 | 9 | 12 | 3 | 2 |
| 刑法第75條第1項第2款 | 17 | 18 | 12 | 13 |
| 刑法第75條之1第1項第1款 | 32 | 24 | 21 | 20 |
| 刑法第75條之1第1項第2款 | 63 | 54 | 61 | 51 |
| 刑法第75條之1第1項第3款 | 2 | — | 2 | — |
| 刑法第75條之1第1項第4款 | 25 | 28 | 36 | 28 |
| 違反保護管束應遵守事項情節重大者 | 46 | 35 | 35 | 27 |

說明：1.*執行宣告緩刑人數含法人。

# 執行宣告及撤銷緩刑情形(續完)

| 107年 | 108年 | 109年 | 110年 | 111年 | 112年 |
|---|---|---|---|---|---|
| 5 | 162 | 54 | 3 | 2 | 170 |
| 51 | 23 | 29 | 16 | 25 | 37 |
| 5 | — | — | — | — | — |
| 35 | 15 | 14 | 9 | 25 | 4 |
| 553 | 563 | 622 | 550 | 669 | 742 |
| | | | | | |
| 5,141 | 5,563 | 6,132 | 5,471 | 7,180 | 7,531 |
| 4,134 | 4,364 | 4,757 | 4,291 | 5,663 | 5,793 |
| 1,007 | 1,199 | 1,375 | 1,180 | 1,517 | 1,738 |
| | | | | | |
| 847 | 690 | 817 | 826 | 925 | 895 |
| | | | | | |
| 55 | 61 | 74 | 83 | 92 | 69 |
| 93 | 79 | 114 | 123 | 161 | 149 |
| 83 | 74 | 63 | 79 | 90 | 47 |
| 282 | 210 | 214 | 237 | 210 | 228 |
| — | — | 1 | — | 2 | 1 |
| 197 | 146 | 191 | 204 | 240 | 225 |
| 137 | 120 | 160 | 100 | 130 | 176 |
| 707 | 589 | 700 | 660 | 766 | 749 |
| 51 | 53 | 69 | 74 | 84 | 65 |
| 81 | 71 | 104 | 106 | 132 | 132 |
| 62 | 64 | 52 | 62 | 78 | 38 |
| 235 | 171 | 177 | 177 | 165 | 171 |
| — | — | 1 | — | 2 | 1 |
| 163 | 126 | 158 | 154 | 199 | 195 |
| 115 | 104 | 139 | 87 | 106 | 147 |
| 140 | 101 | 117 | 166 | 159 | 146 |
| 4 | 8 | 5 | 9 | 8 | 4 |
| 12 | 8 | 10 | 17 | 29 | 17 |
| 21 | 10 | 11 | 17 | 12 | 9 |
| 47 | 39 | 37 | 60 | 45 | 57 |
| — | — | — | — | — | — |
| 34 | 20 | 33 | 50 | 41 | 30 |
| 22 | 16 | 21 | 13 | 24 | 29 |

2. 兒童及少年性剝削防制條例(原名稱兒童及少年性交易防制條例)於104年2月4日修正公布名稱及全文，自106年1月1日起施行。

表3-14. 地方檢察署

| 項　目　別 | 103年 | 104年 | 105年 | 106年 |
|---|---|---|---|---|
| **保安處分人數(人；年)** | 17,476 | 17,571 | 17,348 | 17,534 |
| 監護 | 206 | 198 | 213 | 217 |
| 因精神障礙或心智缺陷致不能或欠缺辨識行為能力不罰 | 50 | 36 | 39 | 50 |
| 因精神障礙或心智缺陷致辨識行為能力減低而減輕其刑 | 154 | 162 | 174 | 167 |
| 因瘖啞而減輕其刑 | 1 | — | — | — |
| 禁戒 | 51 | 54 | 24 | 37 |
| 施用毒品成癮 | — | — | 1 | — |
| 因酗酒而犯罪 | 51 | 54 | 23 | 37 |
| 強制工作 | 120 | 81 | 53 | 47 |
| 有犯罪習慣或因遊蕩或懶惰成習而犯罪 | 46 | 31 | 15 | 16 |
| 竊盜犯贓物犯保安處分條例 | | | | |
| 竊盜犯 | 65 | 45 | 29 | 23 |
| 贓物犯 | — | — | — | — |
| 其他 a | 9 | 5 | 9 | 8 |
| 強制治療(性侵害犯罪) | 33 | 15 | 21 | 18 |
| 保護管束 | 16,832 | 17,004 | 16,793 | 16,900 |
| 代替其他保安處分 b | — | 3 | 2 | 16 |
| 停止強制工作 | — | 1 | — | — |
| 緩刑期間 | 5,191 | 5,840 | 5,319 | 5,315 |
| 假釋中 | 11,641 | 11,160 | 11,472 | 11,569 |
| 驅逐出境 | 234 | 219 | 244 | 315 |

## 辦理保安處分情形

| 107年 | 108年 | 109年 | 110年 | 111年 | 112年 |
|---|---|---|---|---|---|
| 16,054 | 18,030 | 18,577 | 17,398 | 16,331 | 15,810 |
| 188 | 195 | 204 | 145 | 195 | 191 |
| 33 | 28 | 35 | 18 | 27 | 42 |
| 154 | 167 | 169 | 127 | 168 | 148 |
| 1 | — | — | — | — | 1 |
| 57 | 39 | 24 | 14 | 11 | 9 |
| — | — | — | — | — | — |
| 57 | 39 | 24 | 14 | 11 | 9 |
| 86 | 89 | 152 | 201 | — | — |
| 35 | 25 | 35 | 44 | — | — |
| | | | | | |
| 17 | 11 | 24 | 28 | — | — |
| — | — | — | — | — | — |
| 34 | 53 | 93 | 129 | — | — |
| 20 | 9 | 14 | 27 | 7 | 117 |
| 15,401 | 17,345 | 17,808 | 16,679 | 15,733 | 15,058 |
| 20 | 20 | 23 | 11 | 18 | 28 |
| — | 1 | — | — | — | — |
| 5,141 | 5,563 | 6,132 | 5,471 | 7,180 | 7,531 |
| 10,240 | 11,761 | 11,653 | 11,197 | 8,535 | 7,499 |
| 302 | 353 | 375 | 332 | 385 | 435 |

## 表3-14. 地方檢察署

| 項　目　別 | 103年 | 104年 | 105年 | 106年 |
|---|---|---|---|---|
| 男性保安處分人數 | 15,065 | 15,101 | 15,086 | 15,135 |
| 監護 | 169 | 161 | 182 | 183 |
| 因精神障礙或心智缺陷致不能或欠缺辨識行為能力不罰 | 41 | 30 | 27 | 34 |
| 因精神障礙或心智缺陷致辨識行為能力減低而減輕其刑 | 126 | 131 | 155 | 149 |
| 因瘖啞而減輕其刑 | 1 | — | — | — |
| 禁戒 | 51 | 52 | 24 | 37 |
| 施用毒品成癮 | — | — | 1 | — |
| 因酗酒而犯罪 | 51 | 52 | 23 | 37 |
| 強制工作 | 115 | 81 | 53 | 46 |
| 有犯罪習慣或因遊蕩或懶惰成習而犯罪 | 43 | 31 | 15 | 16 |
| 竊盜犯贓物犯保安處分條例 | | | | |
| 竊盜犯 | 63 | 45 | 29 | 22 |
| 贓物犯 | — | — | — | — |
| 其他 a | 9 | 5 | 9 | 8 |
| 強制治療(性侵害犯罪) | 33 | 15 | 21 | 18 |
| 保護管束 | 14,549 | 14,638 | 14,639 | 14,634 |
| 代替其他保安處分 b | — | 2 | 2 | 15 |
| 停止強制工作 | — | 1 | — | — |
| 緩刑期間 | 4,245 | 4,660 | 4,351 | 4,196 |
| 假釋中 | 10,304 | 9,975 | 10,286 | 10,423 |
| 驅逐出境 | 148 | 154 | 167 | 217 |

## 辦理保安處分情形(續1)

| 107年 | 108年 | 109年 | 110年 | 111年 | 112年 |
|---|---|---|---|---|---|
| 13,902 | 15,505 | 15,865 | 14,993 | 13,641 | 13,052 |
| 149 | 159 | 175 | 125 | 166 | 155 |
| 24 | 17 | 24 | 15 | 24 | 37 |
| 124 | 142 | 151 | 110 | 142 | 117 |
| 1 | — | — | — | — | 1 |
| 57 | 39 | 22 | 14 | 10 | 7 |
| — | — | — | — | — | — |
| 57 | 39 | 22 | 14 | 10 | 7 |
| 81 | 86 | 151 | 197 | — | — |
| 35 | 25 | 35 | 43 | — | — |
| | | | | | |
| 17 | 11 | 24 | 27 | — | — |
| — | — | — | — | — | — |
| 29 | 50 | 92 | 127 | — | — |
| 20 | 9 | 14 | 27 | 7 | 117 |
| 13,397 | 14,973 | 15,210 | 14,348 | 13,137 | 12,408 |
| 19 | 16 | 17 | 10 | 15 | 23 |
| — | 1 | — | — | — | — |
| 4,134 | 4,364 | 4,757 | 4,291 | 5,663 | 5,793 |
| 9,244 | 10,592 | 10,436 | 10,047 | 7,459 | 6,592 |
| 198 | 239 | 293 | 282 | 321 | 365 |

## 表3-14. 地方檢察署

| 項　目　別 | 103年 | 104年 | 105年 | 106年 |
|---|---|---|---|---|
| 女性保安處分人數 | 2,411 | 2,470 | 2,262 | 2,399 |
| 監護 | 37 | 37 | 31 | 34 |
| 因精神障礙或心智缺陷致不能或欠缺辨識行為能力而不罰 | 9 | 6 | 12 | 16 |
| 因精神障礙或心智缺陷致辨識行為能力減低而減輕其刑 | 28 | 31 | 19 | 18 |
| 因瘖啞而減輕其刑 | — | — | — | — |
| 禁戒 | — | 2 | — | — |
| 施用毒品成癮 | — | — | — | — |
| 因酗酒而犯罪 | — | 2 | — | — |
| 強制工作 | 5 | — | — | 1 |
| 有犯罪習慣或因遊蕩或懶惰成習而犯罪 | 3 | — | — | — |
| 竊盜犯贓物犯保安處分條例 | | | | |
| 竊盜犯 | 2 | — | — | 1 |
| 贓物犯 | — | — | — | — |
| 其他 a | — | — | — | — |
| 強制治療(性侵害犯罪) | — | — | — | — |
| 保護管束 | 2,283 | 2,366 | 2,154 | 2,266 |
| 代替其他保安處分 b | — | 1 | — | 1 |
| 停止強制工作 | — | — | — | — |
| 緩刑期間 | 946 | 1,180 | 968 | 1,119 |
| 假釋中 | 1,337 | 1,185 | 1,186 | 1,146 |
| 驅逐出境 | 86 | 65 | 77 | 98 |

說明：1. a包括違反組織犯罪防制條例及槍砲彈藥刀械管制條例者。
2. b係指監護、禁戒、強制工作等保安處分，按其情形以保護管束代之者。

## 辦理保安處分情形(續完)

| 107年 | 108年 | 109年 | 110年 | 111年 | 112年 |
|---|---|---|---|---|---|
| 2,152 | 2,525 | 2,712 | 2,405 | 2,690 | 2,758 |
| 39 | 36 | 29 | 20 | 29 | 36 |
| 9 | 11 | 11 | 3 | 3 | 5 |
| 30 | 25 | 18 | 17 | 26 | 31 |
| — | — | — | — | — | — |
| — | — | 2 | — | 1 | 2 |
| — | — | — | — | — | — |
| — | — | 2 | — | 1 | 2 |
| 5 | 3 | 1 | 4 | — | — |
| — | — | — | 1 | — | — |
| — | — | — | 1 | — | — |
| — | — | — | — | — | — |
| 5 | 3 | 1 | 2 | — | — |
| — | — | — | — | — | — |
| 2,004 | 2,372 | 2,598 | 2,331 | 2,596 | 2,650 |
| 1 | 4 | 6 | 1 | 3 | 5 |
| — | — | — | — | — | — |
| 1,007 | 1,199 | 1,375 | 1,180 | 1,517 | 1,738 |
| 996 | 1,169 | 1,217 | 1,150 | 1,076 | 907 |
| 104 | 114 | 82 | 50 | 64 | 70 |

3. 110年12月10日司法院釋字第812號解釋宣告強制工作處分違憲，嗣後即無該類保安處分人數。

## 表3-15. 地方檢察署辦理

| 項　目　別 | 103年 | 104年 | 105年 | 106年 |
|---|---|---|---|---|
| **執行認罪協商案件裁判確定有罪人數(人；年)** | 7,194 | 5,786 | 5,434 | 5,523 |
| 六月以下 | 3,741 | 3,011 | 2,781 | 2,749 |
| 逾六月一年未滿 | 2,630 | 2,209 | 2,032 | 2,087 |
| 一年以上二年未滿 | 453 | 387 | 380 | 397 |
| 二年以上 | 3 | 3 | 3 | 3 |
| 拘役、罰金及免刑 | 367 | 176 | 238 | 287 |
| **認罪協商金指定支付金額*(新臺幣萬元；年)** | 3,493 | 4,962 | 4,493 | 5,672 |
| 指定支付對象 | | | | |
| 公庫 | 3,181 | 4,962 | 4,493 | 5,672 |
| 公益團體 | 156 | — | — | — |
| 犯罪被害人保護協會 | 30 | — | — | — |
| 更生保護會 | 21 | — | — | — |
| 榮譽觀護人協進會 | — | — | — | — |
| 其他 | 105 | — | — | — |
| 地方自治團體 | 157 | — | — | — |
| 受理機關 | | | | |
| 臺灣各地方檢察署 | 3,493 | 4,956 | 4,484 | 5,672 |
| 臺北地方檢察署 | — | — | — | 759 |
| 士林地方檢察署 | — | — | 200 | — |
| 新北地方檢察署 | 340 | 280 | 79 | 340 |
| 桃園地方檢察署 | 369 | 2,144 | 177 | — |
| 新竹地方檢察署 | 207 | 405 | 291 | 1,536 |
| 苗栗地方檢察署 | 463 | 258 | 108 | 203 |
| 臺中地方檢察署 | 1,181 | 1,039 | 990 | 1,281 |
| 彰化地方檢察署 | 354 | 212 | 2,029 | 1,407 |
| 南投地方檢察署 | 29 | 13 | 36 | 70 |
| 雲林地方檢察署 | 125 | — | — | 14 |
| 嘉義地方檢察署 | — | 1 | 20 | 7 |
| 臺南地方檢察署 | 267 | 554 | — | — |
| 高雄地方檢察署 | 28 | — | 400 | — |
| 橋頭地方檢察署 | — | — | — | 25 |
| 屏東地方檢察署 | — | — | — | — |
| 臺東地方檢察署 | 110 | 30 | — | — |
| 花蓮地方檢察署 | 2 | 20 | 155 | 30 |
| 宜蘭地方檢察署 | 20 | — | — | — |
| 基隆地方檢察署 | — | — | — | — |
| 澎湖地方檢察署 | — | — | — | — |
| 福建金門地方檢察署 | — | — | 9 | — |
| 福建連江地方檢察署 | — | 6 | — | — |

說明：1. *係指法院依刑事訴訟法第455條之2第1項第4款規定，判決被告向指定團體支付之金額。
2. 103年6月4日修正公布刑事訴訟法第455條之2條文，認罪協商金之支付對象，由公庫、公益團體及地方自治團體，改僅限於公庫；103年尚未確定案件（例如：上訴中），則仍依確定時點及原指定支付對象納入統計。

# 認罪協商案件統計

| 107年 | 108年 | 109年 | 110年 | 111年 | 112年 |
|---|---|---|---|---|---|
| 5,722 | 5,612 | 4,941 | 2,526 | 2,724 | 2,658 |
| 2,902 | 3,100 | 2,837 | 1,627 | 1,741 | 1,711 |
| 2,003 | 1,576 | 1,189 | 268 | 360 | 330 |
| 449 | 393 | 323 | 153 | 115 | 119 |
| 3 | 4 | 6 | 4 | 1 | 4 |
| 365 | 539 | 586 | 474 | 507 | 494 |
| 3,290 | 8,299 | 5,885 | 4,167 | 3,079 | 6,295 |
| | | | | | |
| 3,290 | 8,299 | 5,885 | 4,167 | 3,079 | 6,295 |
| — | — | — | — | — | — |
| — | — | — | — | — | — |
| — | — | — | — | — | — |
| — | — | — | — | — | — |
| — | — | — | — | — | — |
| — | — | — | — | — | — |
| | | | | | |
| 3,289 | 8,299 | 5,850 | 4,113 | 3,078 | 6,270 |
| 32 | 200 | 150 | 50 | 74 | 215 |
| — | — | — | 10 | 30 | — |
| 20 | 187 | 46 | 200 | 142 | — |
| 37 | 240 | 50 | — | 143 | 10 |
| 306 | 148 | 264 | 215 | 414 | 139 |
| 95 | 136 | 150 | 40 | — | 3 |
| 1,038 | 1,661 | 2,716 | 947 | 965 | 880 |
| 1,715 | 2,727 | 1,681 | 212 | 890 | 1,667 |
| 22 | 59 | — | — | — | 214 |
| 5 | 1,482 | 77 | 440 | 106 | 4 |
| 20 | 57 | 5 | — | 44 | 242 |
| — | 20 | 116 | 1,055 | — | 855 |
| — | 427 | — | — | 10 | — |
| — | 87 | 175 | 329 | — | 1,780 |
| — | 20 | — | — | — | — |
| — | 51 | 36 | 229 | 168 | 116 |
| — | 789 | 247 | 338 | 49 | 132 |
| — | — | 15 | — | — | — |
| — | — | 10 | — | — | — |
| — | 8 | 115 | 49 | 43 | 13 |
| 1 | — | 35 | 54 | 1 | 25 |
| — | — | — | — | — | — |

3. 橋頭地方檢察署於105年9月1日成立。

# 表3-16. 地方檢察署執行經法院判決

| 項 目 別 | 103年 | 104年 | 105年 | 106年 |
|---|---|---|---|---|
| **應收金額(新臺幣萬元；年)** | 248,312 | 48,369 | 169,892 | 856,702 |
| 瀆職罪 | 285 | 366 | — | 751 |
| 偽造有價證券罪 | 0 | 88 | 874 | 30,492 |
| 偽造文書印文罪 | 185 | 1 | 3,809 | 46,830 |
| 妨害風化罪 | 493 | 945 | 562 | 2,967 |
| 賭博罪 | 6,990 | 5,141 | 12,650 | 37,791 |
| 竊盜罪 | 1 | 2 | 2,137 | 30,724 |
| 搶奪強盜及海盜罪 | 6 | 6 | 111 | 1,336 |
| 侵占罪 | 15 | — | 12,767 | 61,333 |
| 詐欺罪 | 868 | 250 | 85,454 | 221,112 |
| 背信及重利罪 | 266 | 71 | 1,642 | 22,123 |
| 恐嚇及擄人勒贖罪 | 3 | 0 | 88 | 1,290 |
| 贓物罪 | 12 | 1 | 273 | 452 |
| 政府採購法 | — | 162 | 1,214 | 2,807 |
| 貪污治罪條例 | 148,602 | 14,442 | 18,511 | 30,185 |
| 槍砲彈藥刀械管制條例 | 2,984 | 90 | 72 | 1,276 |
| 懲治走私條例 | — | — | 12 | 9,771 |
| 毒品危害防制條例 | 11,637 | 6,163 | 8,749 | 5,266 |
| 銀行法 | 1,363 | 3,290 | 1,596 | 64,825 |
| 保險法 | — | — | — | — |
| 洗錢防制法 | 21,633 | 6,875 | — | 63 |
| 稅捐稽徵法 | — | — | 25 | 285 |
| 農藥管理法 | — | — | 132 | 813 |
| 農會法 | 78 | 82 | 640 | 72 |
| 藥事法 | 14 | 27 | 262 | 2,399 |
| 著作權法 | 1 | 54 | 11 | 377 |
| 食品安全衛生管理法 | — | 73 | 762 | 9,730 |
| 健康食品管理法 | — | — | — | 1 |
| 野生動物保育法 | — | — | 89 | 402 |
| 兒童及少年性剝削防制條例 | 429 | 334 | 100 | 481 |
| 公職人員選舉罷免法 | 1,004 | 974 | 851 | 3,915 |
| 區域計畫法 | — | — | — | — |
| 證券交易法 | 50,729 | 7,745 | 14,143 | 175,014 |
| 證券投資信託及顧問法 | — | — | 734 | 383 |
| 公平交易法 | — | — | 112 | 69,953 |
| 期貨交易法 | — | 27 | 36 | 5,498 |
| 化粧品衛生管理條例 | — | — | — | 1,364 |
| 空氣污染防制法 | — | — | 5 | 1,132 |
| 廢棄物清理法 | 72 | — | 194 | 5,485 |
| 臺灣地區與大陸地區人民關係條例 | 12 | 45 | 47 | 889 |
| 其　他 | 632 | 1,116 | 1,227 | 7,113 |

說明：1. 金額係指執行法院判決確定犯罪所得沒收、追徵、追繳及抵償金額總計。

2. 105年7月1日沒收新制實施後，追討犯罪所得執行方式除沒收外，以追徵為沒收之替代手段。

## 確定應沒收犯罪所得統計

| 107年 | 108年 | 109年 | 110年 | 111年 | 112年 |
|---|---|---|---|---|---|
| 1,111,478 | 1,641,409 | 2,156,845 | 5,259,644 | 3,007,568 | 2,506,249 |
| 550 | — | 214 | — | 3 | 1 |
| 14,941 | 28,800 | 62,673 | 17,292 | 23,696 | 32,694 |
| 152,112 | 81,880 | 93,008 | 116,042 | 90,466 | 101,833 |
| 4,466 | 7,879 | 5,475 | 5,335 | 2,188 | 1,599 |
| 34,031 | 28,793 | 36,262 | 82,427 | 29,764 | 28,485 |
| 17,317 | 13,815 | 15,455 | 12,317 | 20,244 | 21,335 |
| 878 | 606 | 2,058 | 1,949 | 1,441 | 4,428 |
| 69,204 | 72,725 | 71,361 | 125,839 | 68,283 | 154,440 |
| 298,459 | 266,485 | 404,958 | 331,542 | 294,656 | 512,064 |
| 31,026 | 93,468 | 43,638 | 81,792 | 39,567 | 11,112 |
| 1,529 | 1,674 | 2,755 | 4,549 | 3,924 | 3,676 |
| 1,627 | 359 | 196 | 197 | 413 | 123 |
| 2,563 | 5,070 | 3,633 | 4,328 | 1,265 | 4,587 |
| 26,119 | 65,855 | 957,614 | 12,823 | 516,932 | 20,926 |
| 1,083 | 509 | 214 | 369 | 1,793 | 185 |
| 16 | 47 | 20,022 | 3 | 349 | 6 |
| 7,461 | 6,333 | 9,519 | 10,069 | 18,233 | 18,730 |
| 339,342 | 432,773 | 212,095 | 3,057,981 | 1,101,033 | 1,299,690 |
| 14,760 | 328 | 131 | 69,841 | 777 | — |
| 1,526 | 235 | 20,347 | 6,229 | 8,295 | 19,868 |
| 2,149 | 178 | 1,715 | 3,371 | 6,308 | 49 |
| 1,736 | — | 2,528 | 11 | 454 | 4 |
| 461 | 74 | 87 | 29 | 197 | 11 |
| 7,092 | 1,241 | 2,756 | 8,736 | 1,747 | 8,287 |
| 1,949 | 92 | 3,802 | 489 | 243 | 479 |
| 10,874 | 15,053 | 5,853 | 25,229 | 17,208 | 4,157 |
| — | 1,627 | — | — | 0 | — |
| 15 | 47,582 | 84 | 64 | 39 | 63 |
| 122 | 558 | 253 | 368 | 319 | 83 |
| 215 | 692 | 1,055 | 546 | 30 | 715 |
| 1,124 | — | 818 | 255 | 1,543 | — |
| 27,898 | 404,991 | 106,737 | 383,891 | 670,065 | 163,169 |
| 916 | 586 | 1,851 | 932 | 3,767 | 12,582 |
| 554 | 1,766 | 934 | 366 | 53 | — |
| 3,850 | 8,364 | 6,858 | 4,897 | 3,723 | 10,242 |
| 696 | 1,800 | 10 | — | — | — |
| — | 7,986 | — | 0 | 596 | 1,190 |
| 9,964 | 3,543 | 6,337 | 24,619 | 23,525 | 29,320 |
| 579 | 891 | 113 | 785 | 1,219 | 1,393 |
| 22,273 | 36,755 | 53,427 | 864,130 | 53,206 | 38,722 |

3. 兒童及少年性剝削防制條例(原名稱兒童及少年性交易防制條例)於104年2月4日修正公布名稱及全文，自106年1月1日起施行。

## 表3-17. 地方檢察署重大刑事

| 項 目 別 | 103年 | 104年 | 105年 | 106年 |
|---|---|---|---|---|
| **重大刑事案件終結件數(件；年)** | 566 | 812 | 466 | 431 |
| 起訴 | 532 | 761 | 431 | 385 |
| 緩起訴處分 | — | — | — | — |
| 不起訴處分 | 23 | 35 | 25 | 32 |
| 其他 | 11 | 16 | 10 | 14 |
| 終結案件平均每件所需日數(日) | 66.70 | 65.65 | 70.80 | 78.50 |
| **重大刑事案件終結人數(人；年)** | 958 | 1,267 | 731 | 653 |
| 起訴 | 894 | 1,161 | 668 | 551 |
| 緩起訴處分 | — | 3 | — | — |
| 不起訴處分 | 41 | 83 | 45 | 63 |
| 其他 | 23 | 20 | 18 | 39 |
| 男性終結人數 | 860 | 1,129 | 662 | 602 |
| 起訴 | 817 | 1,039 | 603 | 511 |
| 緩起訴處分 | — | 3 | — | — |
| 不起訴處分 | 28 | 68 | 42 | 54 |
| 其他 | 15 | 19 | 17 | 37 |
| 女性終結人數 | 91 | 136 | 69 | 51 |
| 起訴 | 74 | 120 | 65 | 40 |
| 緩起訴處分 | — | — | — | — |
| 不起訴處分 | 13 | 15 | 3 | 9 |
| 其他 | 4 | 1 | 1 | 2 |
| **重大刑事案件終結起訴人數(人；年)** | 894 | 1,161 | 668 | 551 |
| 強制性交罪 | | | | |
| 刑法第226條第1項 | — | 2 | — | — |
| 刑法第226條之1 | — | 11 | — | 3 |
| 殺人罪 | | | | |
| 刑法第271條第1項 | 258 | 248 | 190 | 197 |
| 刑法第272條 | 9 | 17 | 8 | 10 |
| 強盜罪 | | | | |
| 刑法第332條 | 44 | 34 | 12 | 8 |

## 案件偵查收結及執行裁判確定情形

| 107年 | 108年 | 109年 | 110年 | 111年 | 112年 |
|---|---|---|---|---|---|
| 425 | 441 | 481 | 640 | 636 | 765 |
| 366 | 371 | 378 | 467 | 514 | 626 |
| — | — | — | — | — | — |
| 44 | 53 | 77 | 117 | 83 | 96 |
| 15 | 17 | 26 | 56 | 39 | 43 |
| 79.44 | 87.50 | 80.85 | 80.11 | 83.02 | 78.96 |
| | | | | | |
| 694 | 747 | 796 | 1,049 | 1,047 | 1,262 |
| 545 | 567 | 576 | 669 | 778 | 985 |
| — | 3 | — | — | — | — |
| 102 | 127 | 147 | 207 | 190 | 182 |
| 47 | 50 | 73 | 173 | 79 | 95 |
| 648 | 655 | 718 | 955 | 958 | 1,099 |
| 512 | 518 | 536 | 612 | 737 | 893 |
| — | 3 | — | — | — | — |
| 93 | 86 | 115 | 175 | 146 | 121 |
| 43 | 48 | 67 | 168 | 75 | 85 |
| 46 | 92 | 78 | 93 | 89 | 163 |
| 33 | 49 | 40 | 56 | 41 | 92 |
| — | — | — | — | — | — |
| 9 | 41 | 32 | 32 | 44 | 61 |
| 4 | 2 | 6 | 5 | 4 | 10 |
| | | | | | |
| 545 | 567 | 576 | 669 | 778 | 985 |
| | | | | | |
| — | — | — | — | — | — |
| 3 | 2 | 3 | — | 3 | 1 |
| | | | | | |
| 233 | 163 | 147 | 227 | 199 | 85 |
| 10 | 17 | 4 | 12 | 23 | 9 |
| | | | | | |
| 26 | 43 | 37 | 33 | 26 | 42 |

表3-17. 地方檢察署重大刑事

| 項 目 別 | 103年 | 104年 | 105年 | 106年 |
|---|---|---|---|---|
| 擄人勒贖罪 | | | | |
| 刑法第347條第1項 | 74 | 71 | 32 | 23 |
| 刑法第348條第1項 | 2 | — | — | — |
| 刑法第348條第2項 | — | — | — | 1 |
| 刑法第348條之1 | — | — | — | — |
| 毒品危害防制條例 | | | | |
| 第4條第1項 | 121 | 151 | 79 | 45 |
| 第4條第2項 | 116 | 140 | 126 | 192 |
| 第5條第1項 | 1 | 1 | 4 | — |
| 第6條第1項 | 2 | — | — | — |
| 第6條第2項 | 1 | 9 | 2 | 1 |
| 槍砲彈藥刀械管制條例 | | | | |
| 第7條第1項 | 12 | 15 | 20 | 18 |
| 第7條第3項 | 2 | 1 | — | 1 |
| 兒童及少年性剝削防制條例 | | | | |
| 犯第33條第1項因而致人於死或致重傷 | — | — | — | — |
| 犯第33條第2項因而致人於死或致重傷 | — | — | — | — |
| 犯第34條第2項因而致人於死或致重傷 | — | — | — | — |
| 其他於國家法益社會治安有重大危害案件 | 252 | 461 | 195 | 52 |
| 男性起訴人數 | 817 | 1,039 | 603 | 511 |
| 強制性交罪 | | | | |
| 刑法第226條第1項 | — | 2 | — | — |
| 刑法第226條之1 | — | 9 | — | 3 |
| 殺人罪 | | | | |
| 刑法第271條第1項 | 240 | 235 | 172 | 185 |
| 刑法第272條 | 8 | 14 | 6 | 8 |
| 強盜罪 | | | | |
| 刑法第332條 | 43 | 33 | 12 | 8 |
| 擄人勒贖罪 | | | | |
| 刑法第347條第1項 | 72 | 67 | 32 | 23 |

# 案件偵查收結及執行裁判確定情形(續1)

| 107年 | 108年 | 109年 | 110年 | 111年 | 112年 |
|---|---|---|---|---|---|
| 50 | 78 | 40 | 51 | 118 | 138 |
| — | — | — | — | 2 | — |
| — | — | — | — | — | — |
| — | — | — | — | — | — |
| 15 | 53 | 125 | 80 | 38 | 142 |
| 147 | 131 | 109 | 156 | 169 | 380 |
| 1 | — | — | — | — | — |
| — | — | — | — | — | — |
| 5 | 5 | 8 | 1 | 9 | 11 |
| 30 | 25 | 29 | 65 | 105 | 109 |
| — | 1 | — | 2 | 10 | 14 |
| — | — | — | — | — | — |
| — | — | — | — | — | — |
| — | — | — | — | — | — |
| 25 | 49 | 74 | 42 | 76 | 54 |
| 512 | 518 | 536 | 612 | 737 | 893 |
| — | — | — | — | — | — |
| 3 | 2 | 3 | — | 3 | 1 |
| 214 | 141 | 131 | 201 | 186 | 73 |
| 9 | 14 | 3 | 11 | 20 | 6 |
| 26 | 41 | 36 | 29 | 24 | 39 |
| 48 | 71 | 38 | 47 | 114 | 135 |

## 表3-17. 地方檢察署重大刑事

| 項 目 別 | 103年 | 104年 | 105年 | 106年 |
|---|---|---|---|---|
| 刑法第348條第1項 | 2 | — | — | — |
| 刑法第348條第2項 | — | — | — | 1 |
| 刑法第348條之1 | — | — | — | — |
| 毒品危害防制條例 | | | | |
| 第4條第1項 | 104 | 132 | 62 | 41 |
| 第4條第2項 | 102 | 119 | 114 | 174 |
| 第5條第1項 | 1 | 1 | — | — |
| 第6條第1項 | 2 | — | — | — |
| 第6條第2項 | 1 | 9 | 2 | 1 |
| 槍砲彈藥刀械管制條例 | | | | |
| 第7條第1項 | 12 | 13 | 20 | 18 |
| 第7條第3項 | 2 | 1 | — | 1 |
| 兒童及少年性剝削防制條例 | | | | |
| 犯第33條第1項因而致人於死或致重傷 | — | — | — | — |
| 犯第33條第2項因而致人於死或致重傷 | — | — | — | — |
| 犯第34條第2項因而致人於死或致重傷 | — | — | — | — |
| 其他於國家法益社會治安有重大危害案件 | 228 | 404 | 183 | 48 |
| 女性起訴人數 | 74 | 120 | 65 | 40 |
| 強制性交罪 | | | | |
| 刑法第226條第1項 | — | — | — | — |
| 刑法第226條之1 | — | 2 | — | — |
| 殺人罪 | | | | |
| 刑法第271條第1項 | 18 | 13 | 18 | 12 |
| 刑法第272條 | 1 | 3 | 2 | 2 |
| 強盜罪 | | | | |
| 刑法第332條 | 1 | 1 | — | — |
| 擄人勒贖罪 | | | | |
| 刑法第347條第1項 | 2 | 4 | — | — |
| 刑法第348條第1項 | — | — | — | — |
| 刑法第348條第2項 | — | — | — | — |
| 刑法第348條之1 | — | — | — | — |

# 案件偵查收結及執行裁判確定情形(續2)

| 107年 | 108年 | 109年 | 110年 | 111年 | 112年 |
|---|---|---|---|---|---|
| — | — | — | — | 2 | — |
| — | — | — | — | — | — |
| — | — | — | — | — | — |
| | | | | | |
| 14 | 53 | 110 | 78 | 36 | 111 |
| 138 | 124 | 106 | 141 | 156 | 351 |
| 1 | — | — | — | — | — |
| — | — | — | — | — | — |
| 5 | 5 | 8 | 1 | 8 | 9 |
| | | | | | |
| 29 | 24 | 29 | 65 | 105 | 107 |
| — | 1 | — | 2 | 10 | 14 |
| | | | | | |
| — | — | — | — | — | — |
| — | — | — | — | — | — |
| — | — | — | — | — | — |
| 25 | 42 | 72 | 37 | 73 | 47 |
| 33 | 49 | 40 | 56 | 41 | 92 |
| | | | | | |
| — | — | — | — | — | — |
| — | — | — | — | — | — |
| | | | | | |
| 19 | 22 | 16 | 26 | 13 | 12 |
| 1 | 3 | 1 | 1 | 3 | 3 |
| | | | | | |
| — | 2 | 1 | 4 | 2 | 3 |
| | | | | | |
| 2 | 7 | 2 | 4 | 4 | 3 |
| — | — | — | — | — | — |
| — | — | — | — | — | — |
| — | — | — | — | — | — |

## 表3-17. 地方檢察署重大刑事

| 項 目 別 | 103年 | 104年 | 105年 | 106年 |
|---|---|---|---|---|
| 毒品危害防制條例 | | | | |
| 第4條第1項 | 17 | 19 | 17 | 4 |
| 第4條第2項 | 14 | 21 | 12 | 18 |
| 第5條第1項 | — | — | 4 | — |
| 第6條第1項 | — | — | — | — |
| 第6條第2項 | — | — | — | — |
| 槍砲彈藥刀械管制條例 | | | | |
| 第7條第1項 | — | 2 | — | — |
| 第7條第3項 | — | — | — | — |
| 兒童及少年性剝削防制條例 | | | | |
| 犯第33條第1項因而致人於死或致重傷 | — | — | — | — |
| 犯第33條第2項因而致人於死或致重傷 | — | — | — | — |
| 犯第34條第2項因而致人於死或致重傷 | — | — | — | — |
| 其他於國家法益社會治安有重大危害案件 | 21 | 55 | 12 | 4 |
| **重大刑事案件執行裁判確定人數(人；年)** | 205 | 269 | 173 | 188 |
| 有罪 | 204 | 267 | 172 | 184 |
| 科刑 | 203 | 266 | 171 | 182 |
| 死刑(發還)* | 5 | 3 | 1 | — |
| 無期徒刑 | 22 | 35 | 21 | 17 |
| 有期徒刑 | 176 | 228 | 149 | 165 |
| 二年未滿 | 5 | 7 | 3 | 7 |
| 二年以上三年未滿 | 5 | 14 | 6 | 10 |
| 三年以上五年未滿 | 24 | 36 | 13 | 22 |
| 五年以上七年未滿 | 11 | 23 | 7 | 13 |
| 七年以上十年未滿 | 25 | 38 | 23 | 31 |
| 十年以上十五年以下 | 78 | 78 | 67 | 53 |
| 逾十五年 | 28 | 32 | 30 | 29 |
| 免刑 | 1 | 1 | 1 | 2 |
| 無罪 | — | — | — | 1 |
| 免訴 | — | 1 | — | 2 |
| 不受理 | 1 | 1 | — | — |
| 其他 | — | — | 1 | 1 |

# 案件偵查收結及執行裁判確定情形(續3)

| 107年 | 108年 | 109年 | 110年 | 111年 | 112年 |
|---|---|---|---|---|---|
| 1 | — | 15 | 2 | 2 | 31 |
| 9 | 7 | 3 | 15 | 13 | 29 |
| — | — | — | — | — | — |
| — | — | — | — | — | — |
| — | — | — | — | 1 | 2 |
| 1 | 1 | — | — | — | 2 |
| — | — | — | — | — | — |
| — | — | — | — | — | — |
| — | — | — | — | — | — |
| — | — | — | — | — | — |
| — | 7 | 2 | 4 | 3 | 7 |
| 181 | 193 | 264 | 210 | 270 | 387 |
| 179 | 187 | 254 | 196 | 247 | 370 |
| 177 | 186 | 253 | 196 | 247 | 370 |
| 1 | — | 4 | — | — | 1 |
| 21 | 25 | 31 | 28 | 15 | 24 |
| 155 | 161 | 218 | 168 | 232 | 345 |
| 9 | 13 | 3 | 7 | 27 | 24 |
| 11 | 23 | 6 | 17 | 20 | 35 |
| 25 | 25 | 41 | 31 | 36 | 48 |
| 11 | 17 | 20 | 17 | 28 | 42 |
| 25 | 18 | 24 | 20 | 43 | 80 |
| 48 | 54 | 94 | 44 | 65 | 87 |
| 26 | 11 | 30 | 32 | 13 | 29 |
| 2 | 1 | 1 | — | — | — |
| 1 | 3 | 8 | 7 | 16 | 11 |
| 1 | 1 | — | 2 | 2 | 4 |
| — | — | 2 | 2 | 2 | 1 |
| — | 2 | — | 3 | 3 | 1 |

# 表3-17. 地方檢察署重大刑事

| 項 目 別 | 103年 | 104年 | 105年 | 106年 |
|---|---|---|---|---|
| **重大刑事案件執行裁判確定有罪人數(人；年)** | 204 | 267 | 172 | 184 |
| 強制性交罪 | | | | |
| 刑法第226條第1項 | 1 | — | 1 | — |
| 刑法第226條之1 | 1 | — | — | 2 |
| 殺人罪 | | | | |
| 刑法第271條第1項 | 107 | 109 | 85 | 70 |
| 刑法第272條 | 10 | 4 | 7 | 3 |
| 強盜罪 | | | | |
| 刑法第332條 | 17 | 24 | 20 | 10 |
| 擄人勒贖罪 | | | | |
| 刑法第347條第1項 | 10 | 17 | 6 | 11 |
| 刑法第348條第1項 | — | — | 1 | 2 |
| 刑法第348條第2項 | — | — | — | — |
| 刑法第348條之1 | — | — | — | — |
| 毒品危害防制條例 | | | | |
| 第4條第1項 | 19 | 50 | 27 | 27 |
| 第4條第2項 | 30 | 55 | 17 | 46 |
| 第5條第1項 | — | 1 | — | — |
| 第6條第1項 | — | — | 1 | — |
| 第6條第2項 | — | 1 | — | — |
| 槍砲彈藥刀械管制條例 | | | | |
| 第7條第1項 | 5 | 4 | 4 | 11 |
| 第7條第3項 | 1 | — | — | — |
| 兒童及少年性剝削防制條例 | | | | |
| 犯第33條第1項因而致人於死或致重傷 | — | — | — | — |
| 犯第33條第2項因而致人於死或致重傷 | — | — | — | — |
| 犯第34條第2項因而致人於死或致重傷 | — | — | — | — |
| 其他於國家法益社會治安有重大危害案件 | 3 | 2 | 3 | 2 |

說明：1.本表所列重大刑事案件係依法務部「檢察機關辦理重大刑事案件注意事項」所規定適用之罪名。
2.兒童及少年性剝削防制條例(原名稱兒童及少年性交易防制條例)於104年2月4日修正公布名稱及全文，自106年1月1日起施行。

## 案件偵查收結及執行裁判確定情形(續完)

| 107年 | 108年 | 109年 | 110年 | 111年 | 112年 |
|---|---|---|---|---|---|
| 179 | 187 | 254 | 196 | 247 | 370 |
| | | | | | |
| 1 | — | — | — | — | — |
| — | — | 7 | — | 1 | — |
| | | | | | |
| 81 | 83 | 129 | 71 | 78 | 82 |
| 5 | 7 | 13 | 13 | 6 | 10 |
| | | | | | |
| 3 | 6 | 11 | 10 | 7 | 23 |
| | | | | | |
| 3 | 3 | 14 | 5 | 11 | 22 |
| — | — | — | — | — | 1 |
| — | — | — | — | — | — |
| — | — | — | — | — | — |
| | | | | | |
| 23 | 7 | 12 | 23 | 25 | 38 |
| 39 | 49 | 51 | 63 | 62 | 114 |
| — | 1 | — | — | — | — |
| — | — | — | — | — | — |
| — | — | — | — | 8 | 3 |
| | | | | | |
| 13 | 19 | 17 | 10 | 33 | 45 |
| 1 | — | — | 1 | — | 2 |
| | | | | | |
| — | — | — | — | — | — |
| — | — | — | — | — | — |
| — | — | — | — | — | — |
| 10 | 12 | — | — | 16 | 30 |

3.刑法第272條(殺人罪)含108年5月29日修正前刑法第272條第1項。

4.*本表死刑(發還)人數係法院判決確定移送檢察機關執行後所發還案件資料，與實際執行數有時間差距。詳確資料請參閱監獄受刑人死刑之宣告或死刑執行人數。

## 表3-18. 地方檢察署暴力犯罪案件

| 項　目　別 | 103年 | 104年 | 105年 | 106年 |
|---|---|---|---|---|
| **暴力犯罪案件偵查終結起訴人數(人；年)** | | | | |
| 暴力犯罪 | 4,550 | 4,337 | 4,276 | 3,805 |
| 殺人罪（不含過失致死） | 784 | 750 | 776 | 693 |
| 重傷罪 | 315 | 297 | 352 | 301 |
| 強制性交罪 | 890 | 847 | 823 | 795 |
| 強盜及海盜罪 | 886 | 706 | 868 | 756 |
| 搶奪罪 | 482 | 520 | 439 | 368 |
| 恐嚇取財得利罪 | 1,115 | 1,146 | 982 | 867 |
| 擄人勒贖罪 | 78 | 71 | 36 | 25 |
| 家庭暴力案件 | 3,649 | 4,027 | 4,585 | 4,496 |
| **暴力犯罪案件執行裁判確定有罪人數(人；年)** | | | | |
| 暴力犯罪 | 2,937 | 2,764 | 2,336 | 2,233 |
| 殺人罪（不含過失致死） | 277 | 287 | 253 | 232 |
| 重傷罪 | 252 | 233 | 154 | 177 |
| 強制性交罪 | 677 | 595 | 479 | 498 |
| 強盜及海盜罪 | 488 | 425 | 337 | 390 |
| 搶奪罪 | 436 | 393 | 379 | 353 |
| 恐嚇取財得利罪 | 784 | 809 | 725 | 568 |
| 擄人勒贖罪 | 23 | 22 | 9 | 15 |
| 家庭暴力案件 | 2,590 | 2,794 | 3,046 | 3,388 |

說明：「強制性交罪」係指刑法「妨害性自主罪章」之第221條、第222條、第225條第1項及第3項、第226條、第226條之1。

偵查終結起訴人數及執行裁判確定有罪人數

| 107年 | 108年 | 109年 | 110年 | 111年 | 112年 |
|---|---|---|---|---|---|
| 3,270 | 3,240 | 3,614 | 3,417 | 3,842 | 3,803 |
| 517 | 423 | 456 | 699 | 683 | 456 |
| 313 | 285 | 400 | 284 | 353 | 279 |
| 833 | 788 | 715 | 777 | 792 | 797 |
| 515 | 683 | 797 | 597 | 623 | 795 |
| 261 | 193 | 198 | 179 | 194 | 177 |
| 773 | 786 | 994 | 830 | 1,077 | 1,132 |
| 58 | 82 | 54 | 51 | 120 | 167 |
| 4,266 | 4,395 | 4,996 | 5,578 | 6,577 | 6,816 |
| | | | | | |
| 2,242 | 2,062 | 2,354 | 1,904 | 2,097 | 2,088 |
| 251 | 242 | 318 | 257 | 247 | 228 |
| 212 | 197 | 221 | 170 | 251 | 214 |
| 517 | 481 | 577 | 499 | 587 | 582 |
| 372 | 298 | 376 | 327 | 280 | 293 |
| 275 | 195 | 183 | 154 | 171 | 172 |
| 610 | 646 | 664 | 489 | 550 | 576 |
| 5 | 3 | 15 | 8 | 11 | 23 |
| 3,409 | 3,304 | 3,484 | 3,510 | 4,776 | 5,242 |

# 表3-19. 地方檢察署

中華民國

| 項目別 | 總計 | 瀆職罪 | 賭博罪 | 殺人罪 | 妨害自由罪 | 妨害信用及名譽罪 | 竊盜罪 |
|---|---|---|---|---|---|---|---|
| 總計 | 5,633 | 24 | 18 | 49 | 120 | 54 | 146 |
| 臺灣各地方檢察署 | 5,603 | 24 | 18 | 49 | 120 | 53 | 144 |
| 臺北地方檢察署 | 901 | 6 | 3 | 4 | 26 | 21 | 4 |
| 士林地方檢察署 | 338 | 1 | 1 | 6 | 9 | 10 | 5 |
| 新北地方檢察署 | 1,497 | 11 | 4 | 9 | 31 | 17 | 23 |
| 桃園地方檢察署 | 26 | — | 1 | — | 1 | — | 4 |
| 新竹地方檢察署 | 428 | 2 | 1 | 1 | 13 | 1 | 21 |
| 苗栗地方檢察署 | 241 | — | — | 2 | 8 | 1 | 15 |
| 臺中地方檢察署 | 303 | 2 | — | 4 | 8 | 1 | 2 |
| 彰化地方檢察署 | 582 | — | 4 | 4 | 5 | 1 | 26 |
| 南投地方檢察署 | 178 | — | 2 | 2 | 4 | — | 5 |
| 雲林地方檢察署 | 533 | 1 | 2 | 6 | 6 | — | 22 |
| 嘉義地方檢察署 | 327 | — | — | 3 | 4 | — | 8 |
| 臺南地方檢察署 | 22 | — | — | — | — | — | 2 |
| 高雄地方檢察署 | 18 | — | — | — | 2 | — | — |
| 橋頭地方檢察署 | 17 | — | — | — | 1 | 1 | — |
| 屏東地方檢察署 | 5 | — | — | 1 | — | — | — |
| 臺東地方檢察署 | 11 | — | — | — | — | — | 2 |
| 花蓮地方檢察署 | 11 | — | — | 1 | — | — | 2 |
| 宜蘭地方檢察署 | 162 | 1 | — | 6 | 2 | — | 3 |
| 基隆地方檢察署 | — | — | — | — | — | — | — |
| 澎湖地方檢察署 | 3 | — | — | — | — | — | — |
| 福建金門地方檢察署 | 30 | — | — | — | — | 1 | 2 |
| 福建連江地方檢察署 | — | — | — | — | — | — | — |

# 首長指分新收案件罪名

112 年

單位：件

| 搶奪強盜及海盜罪 | 詐欺罪 | 恐嚇及擄人勒贖罪 | 貪污治罪條例 | 槍砲彈藥刀械管制條例 | 組織犯罪防制條例 | 毒品危害防制條例 | 證券交易法 | 廢棄物清理法 | 其他 |
|---|---|---|---|---|---|---|---|---|---|
| 45 | 1,438 | 62 | 117 | 220 | 180 | 2,109 | 31 | 29 | 991 |
| 45 | 1,436 | 62 | 116 | 219 | 180 | 2,099 | 31 | 29 | 978 |
| 6 | 239 | 8 | 26 | 20 | 25 | 345 | 22 | — | 146 |
| 3 | 92 | 2 | 8 | 14 | 8 | 88 | 3 | 3 | 85 |
| 6 | 521 | 9 | 24 | 37 | 48 | 436 | 4 | 3 | 314 |
| 1 | 13 | — | — | 1 | 1 | 2 | — | — | 2 |
| 7 | 80 | 10 | 10 | 11 | 20 | 144 | 2 | 3 | 102 |
| 2 | 59 | 7 | 3 | 9 | 6 | 98 | — | 2 | 29 |
| 2 | 55 | 1 | 9 | 12 | 8 | 157 | — | 5 | 37 |
| 3 | 150 | 15 | 8 | 44 | 32 | 199 | — | 1 | 90 |
| 4 | 22 | 1 | 5 | 18 | 5 | 80 | — | 3 | 27 |
| 5 | 67 | 6 | 3 | 32 | 7 | 310 | — | 8 | 58 |
| 3 | 78 | 1 | 10 | 10 | 7 | 164 | — | 1 | 38 |
| — | 7 | — | — | 1 | — | 3 | — | — | 9 |
| — | 7 | — | — | — | — | — | — | — | 9 |
| — | 4 | — | — | — | — | 4 | — | — | 7 |
| — | — | — | — | — | — | 1 | — | — | 3 |
| — | 1 | — | — | 1 | — | 3 | — | — | 4 |
| — | — | — | — | — | — | 2 | — | — | 6 |
| 3 | 39 | 2 | 10 | 9 | 13 | 63 | — | — | 11 |
| — | — | — | — | — | — | — | — | — | — |
| — | 2 | — | — | — | — | — | — | — | 1 |
| — | 2 | — | 1 | 1 | — | 10 | — | — | 13 |
| — | — | — | — | — | — | — | — | — | — |

# 表3-20. 通訊監察書聲請案件檢察署核復及法院核發

中華民國

| 項目別 | 檢察署核復 | | | | |
|---|---|---|---|---|---|
| | 件數 | | | | |
| | 計 | 准予聲請 | 未准予聲請 | 部分准予聲請 | 計 |
| **聲請人類別** | | | | | |
| 新立案 | 5,872 | 5,739 | 86 | 47 | 11,568 |
| 警察機關 | 4,190 | 4,088 | 65 | 37 | 8,792 |
| 海巡機關 | 280 | 271 | 3 | 6 | 509 |
| 憲兵機關 | 65 | 62 | 2 | 1 | 153 |
| 移民機關 | 9 | 9 | — | — | 12 |
| 調查機關 | 981 | 963 | 15 | 3 | 1,711 |
| 廉政機關 | 335 | 334 | 1 | — | 369 |
| 檢察官 | 12 | 12 | — | — | 22 |
| 續行監聽 | 12,906 | 12,882 | 23 | 1 | 22,863 |
| 警察機關 | 6,392 | 6,382 | 10 | — | 12,704 |
| 海巡機關 | 798 | 798 | — | — | 1,323 |
| 憲兵機關 | 72 | 72 | — | — | 143 |
| 移民機關 | 30 | 30 | — | — | 33 |
| 調查機關 | 3,707 | 3,703 | 3 | 1 | 6,582 |
| 廉政機關 | 1,896 | 1,886 | 10 | — | 2,056 |
| 檢察官 | 11 | 11 | — | — | 22 |
| **電信監察線路種類別** | | | | | |
| 新立案 | | | | | 11,568 |
| 市話、手機門號 | | | | | 6,961 |
| 行動通訊國際識別碼（IMEI） | | | | | 4,364 |
| 國際行動用戶辨識碼（IMSI） | | | | | 15 |
| HiNet之非對稱數位用戶線路帳號（HiNet之ADSL用戶帳號） | | | | | 60 |
| 網路電話帳號（SKYPEID帳號） | | | | | — |
| 電子郵件帳號（E-MAIL帳號） | | | | | 1 |
| 網際網路通訊協定（IP） | | | | | 20 |
| 其他 | | | | | 147 |
| 續行監聽 | | | | | 22,863 |
| 市話、手機門號 | | | | | 14,989 |
| 行動通訊國際識別碼（IMEI） | | | | | 7,463 |
| 國際行動用戶辨識碼（IMSI） | | | | | 17 |
| HiNet之非對稱數位用戶線路帳號（HiNet之ADSL用戶帳號） | | | | | 38 |
| 網路電話帳號（SKYPEID帳號） | | | | | — |
| 電子郵件帳號（E-MAIL帳號） | | | | | 2 |
| 網際網路通訊協定（IP） | | | | | — |
| 其他 | | | | | 354 |

說明：1. 表列資料檢察署核復情形依分案日期統計，法院核發情形依法院審核日期統計。
2. 通訊監察書經檢察官核復准予聲請後，聲請法院核發。

# 情形統計－按聲請人類別及電信監察線路種類別分

112 年　　單位：件、線

| 情形 | | 法院核發情形 | | | | | | |
|---|---|---|---|---|---|---|---|---|
| 線路數 | | 件數 | | | | 線路數 | | |
| 准予聲請 | 未准予聲請 | 計 | 核准 | 駁回 | 部分核准 | 計 | 核准 | 駁回 |
| 11,331 | 237 | 5,729 | 4,686 | 993 | 50 | 11,218 | 9,173 | 2,045 |
| 8,595 | 197 | 4,098 | 3,332 | 724 | 42 | 8,538 | 6,986 | 1,552 |
| 499 | 10 | 258 | 209 | 48 | 1 | 457 | 370 | 87 |
| 148 | 5 | 63 | 40 | 22 | 1 | 148 | 94 | 54 |
| 12 | — | 9 | 8 | 1 | — | 12 | 11 | 1 |
| 1,687 | 24 | 961 | 807 | 148 | 6 | 1,679 | 1,381 | 298 |
| 368 | 1 | 329 | 280 | 49 | — | 363 | 311 | 52 |
| 22 | — | 11 | 10 | 1 | — | 21 | 20 | 1 |
| 22,827 | 36 | 12,662 | 12,144 | 490 | 28 | 22,498 | 21,606 | 892 |
| 12,683 | 21 | 6,315 | 5,990 | 301 | 24 | 12,565 | 11,951 | 614 |
| 1,323 | — | 728 | 696 | 32 | — | 1,224 | 1,167 | 57 |
| 143 | — | 72 | 63 | 9 | — | 143 | 127 | 16 |
| 33 | — | 29 | 26 | 3 | — | 32 | 29 | 3 |
| 6,577 | 5 | 3,662 | 3,563 | 96 | 3 | 6,514 | 6,365 | 149 |
| 2,046 | 10 | 1,846 | 1,797 | 48 | 1 | 2,003 | 1,952 | 51 |
| 22 | — | 10 | 9 | 1 | — | 17 | 15 | 2 |
| | | | | | | | | |
| 11,331 | 237 | | | | | 11,218 | 9,173 | 2,045 |
| 6,812 | 149 | | | | | 6,737 | 5,476 | 1,261 |
| 4,277 | 87 | | | | | 4,240 | 3,505 | 735 |
| 15 | — | | | | | 15 | 14 | 1 |
| 59 | 1 | | | | | 59 | 49 | 10 |
| — | — | | | | | — | — | — |
| 1 | — | | | | | 1 | 1 | — |
| 20 | — | | | | | 20 | 1 | 19 |
| 147 | — | | | | | 146 | 127 | 19 |
| 22,827 | 36 | | | | | 22,498 | 21,606 | 892 |
| 14,965 | 24 | | | | | 14,695 | 14,154 | 541 |
| 7,451 | 12 | | | | | 7,393 | 7,076 | 317 |
| 17 | — | | | | | 17 | 15 | 2 |
| 38 | — | | | | | 37 | 33 | 4 |
| — | — | | | | | — | — | — |
| 2 | — | | | | | 2 | 2 | — |
| — | — | | | | | — | — | — |
| 354 | — | | | | | 354 | 326 | 28 |

# 表3-21. 通訊監察書聲請案件檢察署核復

中華民國

| 項目別 | 檢察署核復 | | | | |
|---|---|---|---|---|---|
| | 件數 | | | | |
| | 計 | 准予聲請 | 未准予聲請 | 部分准予聲請 | 計 |
| **罪名別** | | | | | |
| 新立案 | 5,872 | 5,739 | 86 | 47 | 11,568 |
| 妨害投票罪 | — | — | — | — | — |
| 公共危險罪 | 2 | 2 | — | — | 4 |
| 偽造貨幣罪 | 1 | 1 | — | — | 2 |
| 偽造有價證券罪 | — | — | — | — | — |
| 妨害性自主罪 | — | — | — | — | — |
| 妨害風化罪 | 7 | 7 | — | — | 10 |
| 殺人罪 | 39 | 38 | 1 | — | 67 |
| 傷害罪 | 17 | 17 | — | — | 21 |
| 妨害自由罪 | 18 | 18 | — | — | 27 |
| 搶奪強盜及海盜罪 | 8 | 8 | — | — | 23 |
| 詐欺罪 | 1,173 | 1,148 | 20 | 5 | 2,433 |
| 恐嚇及擄人勒贖罪 | 103 | 102 | 1 | — | 161 |
| 貪污治罪條例 | 635 | 627 | 8 | — | 780 |
| 槍砲彈藥刀械管制條例 | 158 | 153 | 4 | 1 | 311 |
| 組織犯罪防制條例 | 398 | 391 | 1 | 6 | 727 |
| 懲治走私條例 | 45 | 45 | — | — | 71 |
| 森林法 | 5 | 5 | — | — | 7 |
| 毒品危害防制條例 | 2,972 | 2,891 | 48 | 33 | 6,407 |
| 銀行法 | 22 | 22 | — | — | 29 |
| 金融控股公司法 | — | — | — | — | — |
| 洗錢防制法 | 31 | 30 | — | 1 | 73 |
| 農會法 | 2 | 2 | — | — | 2 |
| 藥事法 | — | — | — | — | — |
| 兒童及少年性剝削防制條例 | — | — | — | — | — |
| 公職人員選舉罷免法 | 118 | 114 | 3 | 1 | 214 |
| 證券交易法 | 6 | 6 | — | — | 6 |
| 期貨交易法 | 13 | 13 | — | — | 19 |
| 廢棄物清理法 | 32 | 32 | — | — | 53 |
| 臺灣地區與大陸地區人民關係條例 | — | — | — | — | — |
| 其他 | 67 | 67 | — | — | 121 |
| 續行監聽 | 12,906 | 12,882 | 23 | 1 | 22,863 |

說明：1. 表列資料檢察署核復情形依分案日期統計，法院核發情形依法院審核日期統計。

## 及法院核發情形統計－按罪名別分

112 年　　單位：件、線

| 情形 | | 法院核發情形 | | | | | | |
|---|---|---|---|---|---|---|---|---|
| 線路數 | | 件數 | | | | 線路數 | | |
| 准予聲請 | 未准予聲請 | 計 | 核准 | 駁回 | 部分核准 | 計 | 核准 | 駁回 |
| 11,331 | 237 | 5,729 | 4,686 | 993 | 50 | 11,218 | 9,173 | 2,045 |
| — | — | — | — | — | — | — | — | — |
| 4 | — | 2 | 2 | — | — | 4 | 4 | — |
| 2 | — | 1 | 1 | — | — | 2 | 2 | — |
| — | — | — | — | — | — | — | — | — |
| — | — | — | — | — | — | — | — | — |
| 10 | — | 7 | 6 | 1 | — | 10 | 9 | 1 |
| 66 | 1 | 38 | 30 | 8 | — | 66 | 48 | 18 |
| 21 | — | 17 | 9 | 8 | — | 21 | 9 | 12 |
| 27 | — | 18 | 9 | 9 | — | 27 | 10 | 17 |
| 23 | — | 8 | 4 | 4 | — | 23 | 15 | 8 |
| 2,378 | 55 | 1,138 | 958 | 171 | 9 | 2,348 | 1,985 | 363 |
| 158 | 3 | 102 | 90 | 12 | — | 158 | 130 | 28 |
| 772 | 8 | 619 | 531 | 88 | — | 763 | 661 | 102 |
| 303 | 8 | 150 | 112 | 37 | 1 | 293 | 224 | 69 |
| 714 | 13 | 397 | 298 | 97 | 2 | 714 | 542 | 172 |
| 71 | — | 35 | 16 | 19 | — | 57 | 18 | 39 |
| 7 | — | 5 | 5 | — | — | 7 | 7 | — |
| 6,265 | 142 | 2,907 | 2,418 | 454 | 35 | 6,218 | 5,173 | 1,045 |
| 29 | — | 22 | 22 | — | — | 29 | 29 | — |
| — | — | — | — | — | — | — | — | — |
| 72 | 1 | 31 | 10 | 19 | 2 | 72 | 29 | 43 |
| 2 | — | 2 | 2 | — | — | 2 | 2 | — |
| — | — | — | — | — | — | — | — | — |
| — | — | — | — | — | — | — | — | — |
| 208 | 6 | 113 | 64 | 48 | 1 | 206 | 105 | 101 |
| 6 | — | 6 | 6 | — | — | 6 | 6 | — |
| 19 | — | 13 | 9 | 4 | — | 19 | 15 | 4 |
| 53 | — | 32 | 31 | 1 | — | 53 | 52 | 1 |
| — | — | — | — | — | — | — | — | — |
| 121 | — | 66 | 53 | 13 | — | 120 | 98 | 22 |
| 22,827 | 36 | 12,662 | 12,144 | 490 | 28 | 22,498 | 21,606 | 892 |

2. 通訊監察書經檢察官核復准予聲請後，聲請法院核發。

# 表3-22. 調取票聲請案件檢察署

中華民國

| 項目別 | 聲請檢察官同意案件(通保法第11條之1第3項) | | | | | | |
|---|---|---|---|---|---|---|---|
| | 件　數 | | | | 線　路　數 | | |
| | 計 | 同意 | 未同意 | 部分同意 | 計 | 同意 | 未同意 |
| **聲請人類別** | 11,688 | 11,536 | 95 | 57 | 120,523 | 119,601 | 922 |
| 警察機關 | 11,379 | 11,229 | 93 | 57 | 117,129 | 116,241 | 888 |
| 海巡機關 | 59 | 57 | 2 | — | 320 | 286 | 34 |
| 憲兵機關 | 9 | 9 | — | — | 54 | 54 | — |
| 移民機關 | 6 | 6 | — | — | 100 | 100 | — |
| 調查機關 | 37 | 37 | — | — | 202 | 202 | — |
| 廉政機關 | 196 | 196 | — | — | 2,712 | 2,712 | — |
| 檢察官 | 2 | 2 | — | — | 6 | 6 | — |
| 其他機關 | — | — | — | — | — | — | — |
| **罪名別** | 11,688 | 11,536 | 95 | 57 | 120,523 | 119,601 | 922 |
| 瀆職罪 | 1 | 1 | — | — | 2 | 2 | — |
| 公共危險罪 | 4 | 3 | 1 | — | 16 | 12 | 4 |
| 偽造文書印文罪 | 1 | — | 1 | — | 4 | — | 4 |
| 妨害性自主罪 | 18 | 18 | — | — | 57 | 57 | — |
| 妨害風化罪 | — | — | — | — | — | — | — |
| 賭博罪 | 6 | 5 | — | 1 | 429 | 428 | 1 |
| 殺人罪 | 116 | 115 | 1 | — | 1,586 | 1,585 | 1 |
| 傷害罪 | 15 | 15 | — | — | 325 | 325 | — |
| 妨害自由罪 | 182 | 176 | 4 | 2 | 1,404 | 1,352 | 52 |
| 竊盜罪 | 23 | 22 | 1 | — | 101 | 97 | 4 |
| 搶奪強盜及海盜罪 | 100 | 99 | 1 | — | 1,070 | 1,066 | 4 |
| 侵占罪 | 5 | 4 | 1 | — | 10 | 8 | 2 |
| 詐欺罪 | 4,840 | 4,781 | 38 | 21 | 58,990 | 58,692 | 298 |
| 背信及重利罪 | 11 | 10 | 1 | — | 98 | 96 | 2 |
| 恐嚇及擄人勒贖罪 | 303 | 298 | 5 | — | 3,306 | 3,234 | 72 |
| 妨害電腦使用罪 | 8 | 8 | — | — | 136 | 136 | — |
| 貪污治罪條例 | 199 | 198 | 1 | — | 3,363 | 3,333 | 30 |
| 槍砲彈藥刀械管制條例 | 849 | 837 | 9 | 3 | 7,889 | 7,831 | 58 |
| 組織犯罪防制條例 | 407 | 402 | 2 | 3 | 8,880 | 8,839 | 41 |
| 懲治走私條例 | 9 | 8 | 1 | — | 66 | 33 | 33 |
| 森林法 | 1 | 1 | — | — | 3 | 3 | — |
| 毒品危害防制條例 | 4,367 | 4,313 | 28 | 26 | 28,309 | 27,999 | 310 |
| 銀行法 | 4 | 4 | — | — | 42 | 42 | — |
| 藥事法 | — | — | — | — | — | — | — |
| 兒童及少年性剝削防制條例 | 20 | 20 | — | — | 98 | 98 | — |
| 公職人員選舉罷免法 | 17 | 16 | — | 1 | 137 | 131 | 6 |
| 證券交易法 | — | — | — | — | — | — | — |
| 廢棄物清理法 | 2 | 2 | — | — | 40 | 40 | — |
| 其他 | 180 | 180 | — | — | 4,162 | 4,162 | — |
| **調取類別** | | | | | 120,523 | 119,601 | 922 |
| 通信紀錄 | | | | | 54,910 | 54,455 | 455 |
| 使用者資料 | | | | | 14,250 | 14,195 | 55 |
| 其他 | | | | | 51,363 | 50,951 | 412 |

說明：本表依各檢察署統計室登錄之結案日期統計。

及法院核發情形統計

112 年　　單位：件、線

| 檢察官依職權調取案件(通保法第11條之1第3項) | | 聲請法院核發及補行聲請案件(通保法第11條之1第1、2、4項) | | | | | | |
|---|---|---|---|---|---|---|---|---|
| | | 件數 | | | | 線路數 | | |
| 件數 | 線路數 | 計 | 核准 | 駁回 | 部分核准 | 計 | 核准 | 駁回 |
| 91,273 | 152,887 | 4,098 | 3,704 | 329 | 65 | 17,830 | 16,013 | 1,817 |
| — | — | 2,261 | 2,052 | 171 | 38 | 8,717 | 7,873 | 844 |
| — | — | 1 | — | — | 1 | 34 | 20 | 14 |
| — | — | 1 | 1 | — | — | — | — | — |
| — | — | 5 | 3 | 1 | 1 | 69 | 63 | 6 |
| — | — | 75 | 61 | 11 | 3 | 681 | 568 | 113 |
| 2,303 | 5,558 | 20 | 19 | 1 | — | 144 | 132 | 12 |
| 88,970 | 147,329 | 1,676 | 1,511 | 143 | 22 | 7,771 | 6,945 | 826 |
| — | — | 59 | 57 | 2 | — | 414 | 412 | 2 |
| 91,273 | 152,887 | 4,098 | 3,704 | 329 | 65 | 17,830 | 16,013 | 1,817 |
| 389 | 697 | 11 | 10 | 1 | — | 108 | 78 | 30 |
| 156 | 212 | 163 | 156 | 5 | 2 | 544 | 520 | 24 |
| 386 | 631 | 115 | 104 | 11 | — | 300 | 264 | 36 |
| 310 | 486 | 155 | 140 | 14 | 1 | 487 | 446 | 41 |
| — | — | 15 | 14 | 1 | — | 61 | 60 | 1 |
| 149 | 287 | 162 | 134 | 23 | 5 | 1,394 | 1,228 | 166 |
| 1,297 | 2,440 | 33 | 31 | 2 | — | 116 | 114 | 2 |
| 267 | 425 | 87 | 78 | 8 | 1 | 417 | 392 | 25 |
| 869 | 1,343 | 82 | 68 | 12 | 2 | 380 | 343 | 37 |
| 1,881 | 3,083 | 1,783 | 1,703 | 66 | 14 | 6,137 | 5,871 | 266 |
| 557 | 1,063 | 2 | 2 | — | — | 6 | 6 | — |
| 249 | 332 | 134 | 101 | 30 | 3 | 409 | 322 | 87 |
| 76,232 | 125,724 | 85 | 72 | 12 | 1 | 225 | 147 | 78 |
| 162 | 204 | 40 | 32 | 6 | 2 | 143 | 121 | 22 |
| 91 | 205 | 10 | 9 | 1 | — | 42 | 41 | 1 |
| — | — | 115 | 110 | 5 | — | 273 | 246 | 27 |
| 5,680 | 11,399 | 48 | 40 | 6 | 2 | 366 | 314 | 52 |
| — | — | 4 | 3 | — | 1 | 21 | 17 | 4 |
| — | — | 5 | 4 | 1 | — | 39 | 27 | 12 |
| 198 | 317 | 2 | 2 | — | — | 14 | 14 | — |
| 22 | 39 | 17 | 15 | 1 | 1 | 86 | 82 | 4 |
| 1 | 1 | 34 | 29 | 4 | 1 | 121 | 103 | 18 |
| 106 | 154 | 8 | 8 | — | — | 80 | 80 | — |
| 140 | 262 | 38 | 36 | 2 | — | 130 | 127 | 3 |
| — | — | 76 | 67 | 7 | 2 | 264 | 249 | 15 |
| — | — | 231 | 188 | 32 | 11 | 1,813 | 1,385 | 428 |
| 242 | 370 | 10 | 10 | — | — | 137 | 137 | — |
| 349 | 581 | 116 | 107 | 6 | 3 | 983 | 928 | 55 |
| 1,540 | 2,632 | 517 | 431 | 73 | 13 | 2,734 | 2,351 | 383 |
| | 152,887 | | | | | 17,830 | 16,013 | 1,817 |
| | 90,002 | | | | | 9,186 | 8,238 | 948 |
| | 62,792 | | | | | 3,536 | 3,152 | 384 |
| | 93 | | | | | 5,108 | 4,623 | 485 |

# 表3-23. 高等檢察署及其檢察分署

| 項　目　別 | 103年 | 104年 | 105年 | 106年 |
|---|---|---|---|---|
| **檢察案件(件；年)** | | | | |
| 新收件數 | 200,496 | 194,428 | 197,903 | 219,068 |
| 第一審案件 | 25 | 8 | 10 | 5 |
| 蒞庭案件 | 40,269 | 38,456 | 37,994 | 41,018 |
| 再議案件 | 62,105 | 59,050 | 55,847 | 59,432 |
| 執行案件 | 821 | 1,595 | 4,902 | 4,720 |
| 其他案件 | 97,276 | 95,319 | 99,150 | 113,893 |
| 終結件數 | 200,505 | 194,410 | 197,843 | 218,984 |
| 未結件數(年底) | 140 | 159 | 219 | 303 |
| 終結案件平均每件所需日數(日)* | 1.67 | 1.65 | 1.66 | 1.69 |
| **審核再議案件(件；年)** | | | | |
| 新收件數 | 62,101 | 59,049 | 55,844 | 59,431 |
| 終結件數 | 62,117 | 59,050 | 55,838 | 59,418 |
| 因無理由而駁回聲請 | 53,027.54 | 50,373.24 | 47,085.54 | 51,617.36 |
| 因不合法而駁回聲請 | — | — | — | — |
| 命令續行偵查 | 5,215.74 | 4,924.15 | 4,844.02 | 3,931.37 |
| 命令起訴 | 14.20 | 28.44 | 29.51 | 28.82 |
| 其他 | 3,859.52 | 3,724.17 | 3,878.93 | 3,840.45 |
| 未結件數(年底) | 17 | 16 | 22 | 35 |
| 駁回聲請件數占終結件數百分比(%) | 85.37 | 85.31 | 84.33 | 86.87 |
| **檢察官提起上訴案件(件；年)** | | | | |
| 提起上訴件數 | 434 | 477 | 564 | 454 |
| 發回裁判結果 | 449.22 | 440.50 | 395.00 | 490.00 |
| 撤回上訴 | — | 1.00 | 1.00 | 2.00 |
| 駁回上訴 | 291.60 | 299.26 | 253.89 | 317.84 |
| 撤銷原判決 | 137.94 | 112.74 | 117.81 | 139.90 |
| 自為判決 | 9.00 | 1.25 | 3.00 | 9.90 |
| 發回原審法院更審 | 128.94 | 111.49 | 114.81 | 130.00 |
| 部分撤銷部分駁回 | 19.00 | 27.01 | 21.80 | 29.09 |
| 免訴 | — | — | — | — |
| 不受理 | 0.68 | 0.50 | 0.50 | 1.17 |
| 其他 | — | — | — | — |
| 撤銷原判決占撤銷原判決及駁回上訴件數百分比(%) | 32.87 | 28.76 | 32.71 | 31.72 |

說明：1.* 係指自檢察官收案之次日起至案件辦理終結之日止平均一件所需日數。
2.發回裁判結果為部分撤銷部分駁回者，計算撤銷原判決比率時，其件數各以1/2比例計入撤銷原判決及駁回上訴件數。

## 案件收結情形

| 107年 | 108年 | 109年 | 110年 | 111年 | 112年 |
|---|---|---|---|---|---|
| 231,490 | 232,430 | 247,969 | 218,248 | 217,443 | 229,281 |
| 14 | 9 | 17 | 12 | 12 | 27 |
| 44,969 | 45,552 | 47,438 | 42,558 | 46,758 | 49,189 |
| 59,026 | 57,253 | 54,678 | 47,955 | 51,036 | 51,157 |
| 3,847 | 4,876 | 4,875 | 4,839 | 4,164 | 4,144 |
| 123,634 | 124,740 | 140,961 | 122,884 | 115,473 | 124,764 |
| 231,428 | 232,412 | 247,930 | 218,240 | 217,420 | 229,149 |
| 365 | 382 | 422 | 429 | 451 | 583 |
| 1.97 | 1.90 | 1.91 | 2.07 | 2.10 | 2.22 |
| | | | | | |
| 59,025 | 57,250 | 54,676 | 47,955 | 51,035 | 51,157 |
| 59,014 | 57,248 | 54,660 | 47,935 | 51,016 | 51,207 |
| 52,460.97 | 50,362.78 | 47,661.58 | 41,365.01 | 43,461.73 | 43,077.85 |
| — | — | — | — | — | — |
| 3,165.50 | 3,604.51 | 3,690.97 | 3,395.33 | 3,645.95 | 4,049.29 |
| 43.39 | 35.96 | 38.91 | 32.63 | 44.32 | 13.08 |
| 3,344.14 | 3,244.75 | 3,268.54 | 3,142.03 | 3,864.00 | 4,066.78 |
| 46 | 48 | 64 | 84 | 103 | 53 |
| 88.90 | 87.97 | 87.20 | 86.29 | 85.19 | 84.12 |
| | | | | | |
| 485 | 799 | 771 | 494 | 553 | 549 |
| 495.00 | 406.00 | 921.00 | 790.00 | 552.00 | 513.00 |
| — | — | 1.00 | — | 2.05 | — |
| 303.11 | 223.56 | 386.83 | 442.35 | 339.46 | 336.00 |
| 155.73 | 158.18 | 454.56 | 268.57 | 190.73 | 157.22 |
| 7.42 | 2.00 | 6.50 | 5.00 | 6.00 | 4.05 |
| 148.31 | 156.18 | 448.06 | 263.57 | 184.73 | 153.17 |
| 36.06 | 22.76 | 74.61 | 49.08 | 16.51 | 17.70 |
| — | — | — | — | 1.00 | — |
| 0.10 | 1.50 | 4.00 | 30.00 | 2.25 | 2.07 |
| — | — | — | — | — | — |
| 35.11 | 41.92 | 53.70 | 38.57 | 36.40 | 32.50 |

3. 自104年11月2日起法務部推動「加速假釋釋放流程及電子化銜接」，原由「監獄所在地的地檢署」核發保護管束命令，改由「犯罪事實最後裁判之法院檢察署」核發，致二審檢察機關執行案件大幅增加。

## 表3-24. 最高檢察署

| 項 目 別 | 103年 | 104年 | 105年 | 106年 |
|---|---|---|---|---|
| **檢察案件(件；年)** | | | | |
| 新收件數 | 16,587 | 15,333 | 14,289 | 14,872 |
| 上訴第二審 | — | — | — | — |
| 上訴第三審 | 4,560 | 4,247 | 4,061 | 4,263 |
| 非常上訴 | 2,837 | 2,593 | 2,323 | 2,636 |
| 再議 | 5 | 1 | 3 | 1 |
| 移送偵查 | — | — | — | 3 |
| 通訊監察 | 19 | 90 | 110 | — |
| 刑事補償 | 269 | 241 | 216 | 209 |
| 其他案件 | 8,897 | 8,161 | 7,576 | 7,760 |
| 終結件數 | 16,681 | 15,339 | 14,355 | 14,864 |
| 上訴第二審 | — | — | — | — |
| 上訴第三審 | 4,560 | 4,247 | 4,061 | 4,263 |
| 非常上訴 | 2,835 | 2,598 | 2,338 | 2,628 |
| 再議 | 5 | 1 | 3 | 1 |
| 移送偵查 | 1 | — | — | 3 |
| 通訊監察 | 68 | 86 | 137 | — |
| 刑事補償 | 267 | 243 | 218 | 207 |
| 其他案件 | 8,945 | 8,164 | 7,598 | 7,762 |
| 未結件數(年底) | 82 | 76 | 10 | 23 |
| 終結案件平均每件所需日數(日) | 3.43 | 2.53 | 1.68 | 1.60 |
| **非常上訴案件(件；年)** | | | | |
| 新收件數 | 2,837 | 2,593 | 2,323 | 2,636 |
| 終結件數 | 2,835 | 2,598 | 2,338 | 2,628 |
| 提起非常上訴 | 468 | 303 | 242 | 274 |
| 比率(%) | 16.5 | 11.7 | 10.4 | 10.4 |
| 不予提起非常上訴 | 2,367 | 2,295 | 2,096 | 2,354 |
| 未結件數(年底) | 30 | 25 | 10 | 20 |
| 提起非常上訴案件判決結果 (1) | 456 | 304 | 245 | 266 |
| 撤銷原判決 (2) | 370 | 200 | 171 | 211 |
| 駁回非常上訴 | 86 | 104 | 74 | 55 |
| 視為正確 (3) | 25 | 24 | 25 | 20 |
| 撤銷判決比率　(2+3)/(1)*100% | 86.6 | 73.7 | 80.0 | 86.8 |
| 終結件數 | 2,835 | 2,598 | 2,338 | 2,628 |
| 瀆職罪 | 38 | 62 | 16 | 14 |

## 案件收結及審核情形

| 107年 | 108年 | 109年 | 110年 | 111年 | 112年 |
|---|---|---|---|---|---|
| 15,549 | 15,862 | 17,212 | 16,801 | 16,598 | 17,998 |
| — | — | — | — | — | — |
| 4,686 | 5,348 | 5,509 | 4,493 | 5,008 | 5,411 |
| 2,433 | 2,647 | 2,507 | 2,758 | 1,951 | 1,871 |
| 1 | 3 | 2 | — | 1 | — |
| 7 | 1 | 1 | 2 | 1 | 7 |
| — | — | — | — | — | — |
| 263 | 318 | 406 | 379 | 316 | 194 |
| 8,159 | 7,545 | 8,787 | 9,169 | 9,321 | 10,515 |
| 15,551 | 15,862 | 17,207 | 16,777 | 16,631 | 17,958 |
| — | — | — | — | — | — |
| 4,686 | 5,348 | 5,509 | 4,493 | 5,008 | 5,411 |
| 2,434 | 2,658 | 2,500 | 2,741 | 1,972 | 1,860 |
| 1 | 3 | 2 | — | 1 | — |
| 7 | 1 | 1 | 2 | 1 | 7 |
| — | — | — | — | — | — |
| 263 | 320 | 404 | 378 | 317 | 193 |
| 8,160 | 7,532 | 8,791 | 9,163 | 9,332 | 10,487 |
| 21 | 21 | 26 | 50 | 17 | 57 |
| 1.76 | 1.88 | 1.64 | 2.02 | 1.89 | 1.65 |
| | | | | | |
| 2,433 | 2,647 | 2,507 | 2,758 | 1,951 | 1,871 |
| 2,434 | 2,658 | 2,500 | 2,741 | 1,972 | 1,860 |
| 273 | 292 | 239 | 179 | 166 | 146 |
| 11.2 | 11.0 | 9.6 | 6.5 | 8.4 | 7.8 |
| 2,161 | 2,366 | 2,261 | 2,562 | 1,806 | 1,714 |
| 19 | 8 | 15 | 32 | 11 | 22 |
| 283 | 238 | 186 | 262 | 157 | 135 |
| 215 | 183 | 134 | 186 | 110 | 96 |
| 68 | 55 | 52 | 76 | 47 | 39 |
| 18 | 18 | 20 | 18 | 17 | 14 |
| 82.3 | 84.5 | 82.8 | 77.9 | 80.9 | 81.5 |
| 2,434 | 2,658 | 2,500 | 2,741 | 1,972 | 1,860 |
| 2 | 1 | 5 | 6 | 3 | — |

## 表3-24. 最高檢察署

| 項 目 別 | 103年 | 104年 | 105年 | 106年 |
|---|---|---|---|---|
| 公共危險罪 | 75 | 91 | 59 | 64 |
| 偽造有價證券罪 | 34 | 51 | 35 | 30 |
| 偽造文書印文罪 | 149 | 176 | 104 | 104 |
| 妨害風化罪 | 6 | 2 | 11 | 5 |
| 賭博罪 | 14 | 21 | 14 | 38 |
| 殺人罪 | 140 | 74 | 75 | 101 |
| 傷害罪 | 116 | 122 | 105 | 141 |
| 妨害自由罪 | 20 | 27 | 15 | 13 |
| 竊盜罪 | 183 | 171 | 125 | 142 |
| 搶奪強盜及海盜罪 | 43 | 28 | 42 | 56 |
| 侵占罪 | 37 | 24 | 19 | 32 |
| 詐欺、背信及重利罪 | 173 | 121 | 154 | 150 |
| 恐嚇及擄人勒贖罪 | 47 | 27 | 24 | 19 |
| 貪污治罪條例 | 232 | 116 | 98 | 83 |
| 槍砲彈藥刀械管制條例 | 61 | 90 | 41 | 42 |
| 毒品危害防制條例 | 694 | 595 | 504 | 515 |
| 懲治盜匪條例 | 21 | 11 | 6 | 1 |
| 其他 | 752 | 789 | 891 | 1,078 |
| **審核刑事補償案件情形(件；年)*** | | | | |
| 終結情形 | 267 | 243 | 218 | 207 |
| 聲請覆審 | 4 | — | 1 | 8 |
| 存查 | 263 | 243 | 217 | 199 |
| 原決定補償件數(含部分補償) | 109 | 88 | 88 | 74 |
| 原決定補償金額(新臺幣千元) | 38,310 | 22,125 | 33,203 | 50,286 |
| 原決定駁回件數 | 154 | 155 | 129 | 125 |
| 未結件數(年底) | 4 | 2 | — | 2 |
| 聲請覆審案件經刑補法庭覆審結果 | 5 | 2 | — | 9 |
| 原決定維持 | 1 | 2 | — | 6 |
| 補償件數 | 1 | 2 | — | 6 |
| 補償金額(新臺幣千元) | 90 | 1,402 | — | 1,067 |
| 撤回件數 | — | — | — | — |
| 原決定撤銷 | 4 | — | — | 3 |
| 不予補償件數 | 3 | — | — | 2 |
| 不予補償金額(新臺幣千元) | 1,531 | — | — | 384 |
| 其他件數 | 1 | — | — | 1 |

說明：1. 104年4月最高法院變更累犯見解，致原已提起之非常上訴案件，因法律見解變更均遭駁回，104年度非常上訴撤銷判決比率較往年下降，嗣後提起非常上訴案件減少；毒品危害防制條例於109年1月15日修正公布部分條文，並自109年7月15日施行，及最高法院刑事大法庭109年度台上大字第3826號裁定改變實務見解，致110年起提起非常上訴件數再呈減少。

2. 移送偵查為刑事公訴之申訴案件，以監察院、法務部或其他機關函送偵辦之案件為主，發交下級檢察署偵辦。

## 案件收結及審核情形(續)

| 107年 | 108年 | 109年 | 110年 | 111年 | 112年 |
|---|---|---|---|---|---|
| 49 | 82 | 66 | 54 | 23 | 33 |
| 31 | 32 | 18 | 12 | 13 | 7 |
| 110 | 94 | 117 | 62 | 56 | 55 |
| 2 | 2 | 7 | 2 | 4 | 3 |
| 9 | 18 | 9 | 3 | 1 | 1 |
| 85 | 97 | 75 | 69 | 73 | 47 |
| 149 | 101 | 143 | 243 | 143 | 115 |
| 31 | 27 | 11 | 10 | 24 | 12 |
| 133 | 135 | 107 | 62 | 99 | 86 |
| 58 | 64 | 82 | 73 | 46 | 21 |
| 30 | 17 | 20 | 19 | 22 | 15 |
| 138 | 181 | 169 | 200 | 188 | 184 |
| 28 | 27 | 16 | 5 | 14 | 8 |
| 101 | 106 | 90 | 64 | 87 | 54 |
| 77 | 91 | 81 | 83 | 54 | 42 |
| 581 | 787 | 850 | 1,208 | 631 | 532 |
| 9 | 9 | 5 | 19 | 9 | 3 |
| 811 | 787 | 629 | 547 | 482 | 642 |
| | | | | | |
| 263 | 320 | 404 | 378 | 317 | 193 |
| 6 | 5 | 1 | 2 | — | 1 |
| 257 | 315 | 403 | 376 | 317 | 192 |
| 80 | 59 | 68 | 57 | 72 | 58 |
| 37,290 | 18,787 | 44,475 | 20,335 | 30,011 | 44,067 |
| 177 | 256 | 335 | 319 | 245 | 134 |
| 2 | — | 2 | 3 | 2 | 3 |
| 6 | 5 | 3 | 3 | — | 1 |
| 2 | 2 | 3 | — | — | — |
| 2 | 2 | 3 | — | — | — |
| 329 | 265 | 2,749 | 210 | — | — |
| — | — | — | — | — | — |
| 4 | 3 | — | 3 | — | 1 |
| 2 | 3 | — | — | — | 1 |
| 84 | 2,115 | — | 4 | — | 264 |
| 2 | — | — | 3 | — | — |

3. 106年1月1日施行105年12月7日修正公布之「法院組織法」第63條之1，刪除最高檢察署設立特別偵查組之法源，特別偵查組廢除後相關事務回歸原管轄檢察署辦理，故106年起無通訊監察案件。
4. 毒品危害防制條例含87年5月20日修正施行前之肅清煙毒條例及麻醉藥品管理條例。
5. 懲治盜匪條例自91年1月廢止後，原適用該條例之犯罪行為改引用刑法論罪處刑，如強盜罪、擄人勒贖罪等。
6. 本表「視為正確」係指最高法院判決理由認定原判決違背法令，但仍予駁回非常上訴者；於計算撤銷判決比率時納入。

# 表3-25. 各級檢察機關工作

| 項　目　別 | 103年 | 104年 | 105年 | 106年 |
|---|---|---|---|---|
| **工作負荷及結案速度(件、日；年)** | | | | |
| 地方檢察署 | | | | |
| 新收件數 | 1,973,300 | 2,012,754 | 2,060,088 | 2,176,088 |
| 終結件數 | 1,949,757 | 1,995,726 | 2,047,171 | 2,137,620 |
| 偵查終結案件平均每件所需日數 | 48.28 | 50.62 | 52.54 | 52.69 |
| 未結件數(年底) | 236,028 | 253,231 | 266,320 | 305,007 |
| 高等檢察署及其檢察分署 | | | | |
| 新收件數 | 200,496 | 194,428 | 197,903 | 219,068 |
| 終結件數 | 200,505 | 194,410 | 197,843 | 218,984 |
| 終結案件平均每件所需日數 | 1.67 | 1.65 | 1.66 | 1.69 |
| 未結件數(年底) | 140 | 159 | 219 | 303 |
| 最高檢察署 | | | | |
| 新收件數 | 16,587 | 15,333 | 14,289 | 14,872 |
| 終結件數 | 16,681 | 15,339 | 14,355 | 14,864 |
| 終結案件平均每件所需日數 | 3.80 | 2.91 | 2.17 | 1.60 |
| 未結件數(年底) | 82 | 76 | 10 | 23 |
| **辦案正確性(人、件；年)** | | | | |
| 地方檢察署起訴後確定裁判情形 | | | | |
| 確定判決科刑免刑無罪管轄錯誤及應歸責於檢察官之免訴不受理人數 (1) | 194,774 | 191,809 | 186,874 | 197,901 |
| 確定判決科刑免刑人數 (2) | 187,755 | 184,699 | 180,111 | 190,651 |
| 比率　(2)/(1)×100% | 96.4 | 96.3 | 96.4 | 96.3 |
| 高等檢察署及其檢察分署提起上訴結果 | | | | |
| 撤銷原判決及駁回上訴件數 (3) | 448.5 | 439.0 | 393.5 | 486.8 |
| 撤銷原判決件數 (4) | 147.4 | 126.2 | 128.7 | 154.4 |
| 比率　(4)/(3)×100% | 32.9 | 28.8 | 32.7 | 31.7 |
| 最高檢察署提起非常上訴結果 | | | | |
| 撤銷原判決及駁回非常上訴件數 (5) | 456 | 304 | 245 | 266 |
| 撤銷原判決及視為正確件數 (6) | 395 | 224 | 196 | 231 |
| 比率　(6)/(5)×100% | 86.6 | 73.7 | 80.0 | 86.8 |

說明：本表「視為正確件數」係指最高法院判決理由認定原判決違背法令，但仍予駁回非常上訴之件數。

## 負荷及辦案正確性

| 107年 | 108年 | 109年 | 110年 | 111年 | 112年 |
|---|---|---|---|---|---|
| 2,201,410 | 2,148,943 | 2,170,412 | 2,081,547 | 2,337,325 | 2,487,299 |
| 2,172,741 | 2,147,466 | 2,140,495 | 2,030,563 | 2,308,719 | 2,468,455 |
| 52.14 | 54.95 | 53.49 | 63.95 | 61.99 | 61.54 |
| 334,009 | 335,836 | 366,124 | 417,520 | 446,650 | 465,840 |
| 231,490 | 232,430 | 247,969 | 218,248 | 217,443 | 229,281 |
| 231,428 | 232,412 | 247,930 | 218,240 | 217,420 | 229,149 |
| 1.97 | 1.90 | 1.91 | 2.07 | 2.10 | 2.22 |
| 365 | 382 | 422 | 429 | 451 | 583 |
| 15,549 | 15,862 | 17,212 | 16,801 | 16,598 | 17,998 |
| 15,551 | 15,862 | 17,207 | 16,777 | 16,631 | 17,958 |
| 1.76 | 1.88 | 1.64 | 2.02 | 1.89 | 1.65 |
| 21 | 21 | 26 | 50 | 17 | 57 |
| 199,344 | 190,462 | 185,570 | 145,791 | 164,289 | 181,559 |
| 191,896 | 182,622 | 177,502 | 139,152 | 156,802 | 172,937 |
| 96.3 | 95.9 | 95.7 | 95.4 | 95.4 | 95.3 |
| 494.9 | 404.5 | 916.0 | 760.0 | 546.7 | 510.9 |
| 173.8 | 169.6 | 491.9 | 293.1 | 199.0 | 166.1 |
| 35.1 | 41.9 | 53.7 | 38.6 | 36.4 | 32.5 |
| 283 | 238 | 186 | 262 | 157 | 135 |
| 233 | 201 | 154 | 204 | 127 | 110 |
| 82.3 | 84.5 | 82.8 | 77.9 | 80.9 | 81.5 |

表3-26. 毒品查獲量

| 項　目　別 | 103年 | 104年 | 105年 | 106年 |
|---|---|---|---|---|
| **查獲數量總計(公斤；年)** | 4,339.5 | 4,840.2 | 6,767.1 | 6,449.9 |
| 第一級毒品 | 86.7 | 55.8 | 65.0 | 771.0 |
| 海洛因 | 86.7 | 55.7 | 57.5 | 584.8 |
| 嗎啡 | 0.0 | 0.0 | — | — |
| 古柯鹼 | — | 0.1 | 7.5 | 186.1 |
| 其他 | — | — | — | — |
| 第二級毒品 | 479.9 | 551.4 | 641.3 | 1,047.6 |
| MDMA | 2.3 | 1.0 | 1.1 | 0.3 |
| 大麻 | 10.7 | 39.9 | 22.6 | 499.1 |
| 安非他命 | 461.9 | 506.0 | 616.0 | 525.1 |
| 其他 | 5.0 | 4.4 | 1.6 | 22.9 |
| 第三級毒品 | 3,341.0 | 1,777.4 | 1,213.4 | 1,274.8 |
| 愷他命 | 3,302.8 | 1,767.9 | 1,188.3 | 1,249.1 |
| 硝甲西泮 | 0.9 | 3.8 | 10.4 | 20.2 |
| 其他 | 37.3 | 5.6 | 14.7 | 5.5 |
| 第四級毒品 | 431.8 | 2,455.7 | 4,847.4 | 3,356.6 |
| 先驅原料 | 430.3 | 2,437.6 | 4,829.7 | 3,356.5 |
| 麻黃鹼 | 393.1 | 1,317.9 | 239.0 | 31.8 |
| 假麻黃鹼 | 13.0 | 449.0 | 0.0 | 26.0 |
| 氯麻黃鹼 | ... | — | 305.7 | 137.5 |
| 氯假麻黃鹼 | ... | — | 4,284.9 | 2,365.3 |
| 鹽酸羥亞胺 | ... | — | — | 788.8 |
| 2-溴-4-甲基苯丙酮 | ... | ... | ... | ... |
| 3-氧-2-苯基丁酸甲酯 | ... | ... | ... | ... |
| 其他先驅原料 | 24.1 | 670.7 | 0.0 | 7.1 |
| 其他 | 1.5 | 18.1 | 17.7 | 0.1 |

資料來源：法務部調查局、內政部警政署、國防部憲兵指揮部、海洋委員會海巡署、財政部關務署。

說　　明：1. 第一級毒品鴉片，第二級毒品罌粟、古柯及大麻、第三級毒品卡痛等非合成毒品以淨重統計；安非他命含甲基安非他命；本表不含種子。

2. 本表數字均以公克整理計算，再採四捨五入法進位為公斤陳示，故細數之和與相關總數間偶有些微差異。

3. 為求彙編數據正確性，聯合數機關查緝毒品案件，其緝獲毒品數量不予重複登載。

一按當期鑑定之純質淨重

| 107年 | 108年 | 109年 | 110年 | 111年 | 112年 |
|---|---|---|---|---|---|
| 6,122.7 | 9,476.5 | 8,155.5 | 3,551.6 | 9,916.4 | 182,691.6 |
| 36.2 | 536.0 | 341.6 | 220.1 | 460.5 | 166.5 |
| 32.8 | 535.6 | 341.5 | 219.6 | 458.4 | 159.0 |
| 0.0 | — | — | — | — | — |
| 3.4 | 0.3 | 0.1 | 0.5 | 2.1 | 7.5 |
| — | — | — | — | 0.0 | 0.0 |
| 1,465.4 | 1,745.8 | 1,408.5 | 595.2 | 2,255.0 | 1,627.1 |
| 6.7 | 24.1 | 0.8 | 0.0 | 0.1 | 0.1 |
| 88.8 | 119.5 | 109.4 | 90.7 | 916.8 | 689.0 |
| 1,333.4 | 1,594.8 | 1,290.7 | 502.5 | 1,323.2 | 915.5 |
| 36.5 | 7.4 | 7.7 | 2.0 | 14.9 | 22.6 |
| 1,330.1 | 4,327.7 | 1,608.3 | 1,326.8 | 2,970.6 | 179,647.9 |
| 1,111.2 | 4,183.5 | 1,412.9 | 1,143.7 | 2,896.7 | 4,202.4 |
| 97.9 | 23.9 | 0.3 | 1.5 | 0.0 | 0.1 |
| 120.9 | 120.4 | 195.2 | 181.5 | 73.9 | 175,445.4 |
| 3,291.1 | 2,867.0 | 4,797.0 | 1,409.6 | 4,230.3 | 1,250.0 |
| 3,240.9 | 2,866.4 | 4,790.2 | 1,405.4 | 4,226.4 | 1,249.6 |
| 1,311.9 | 934.4 | 232.5 | 0.2 | 0.1 | 0.0 |
| 9.9 | 59.2 | 41.2 | 0.0 | 9.7 | 18.3 |
| 47.5 | 0.0 | 11.1 | — | — | 0.0 |
| 563.9 | 0.1 | 199.7 | — | 0.2 | 0.0 |
| 1,306.4 | 101.6 | 739.3 | — | 5.8 | 1.2 |
| — | 1,458.3 | 3,438.7 | 23.1 | 2,104.0 | 179.8 |
| — | — | — | 0.0 | 1,380.5 | 88.1 |
| 1.4 | 312.8 | 127.7 | 1,382.0 | 726.1 | 962.2 |
| 50.2 | 0.6 | 6.8 | 4.2 | 3.9 | 0.4 |

4. 先驅原料之月資料自103年5月、年資料自104年始有分列統計。
5. 自104年8月11日起增列氯麻黃鹼、氯假麻黃鹼為第四級毒品先驅原料；108年2月20日起增列2-溴-4-甲基苯丙酮為第四級毒品先驅原料;109年7月24日起增列第四級毒品先驅原料3-氧-2-苯基丁酸甲酯。
6. 112年第三級毒品含卡痛17萬5,355公斤。

表3-27. 法醫

| 項　目　別 | 103年 | 104年 | 105年 | 106年 |
|---|---|---|---|---|
| **鑑定新收件數(件；年)** | 5,136 | 5,155 | 4,907 | 4,741 |
| 鑑定類別 | | | | |
| 解剖 | 2,250 | 2,308 | 2,185 | 2,188 |
| 複驗 | 97 | 54 | 7 | 4 |
| 文書鑑定 | 148 | 188 | 166 | 76 |
| 死因鑑定 | 2,332 | 2,316 | 2,235 | 2,202 |
| 再函詢 | 291 | 286 | 311 | 270 |
| 證物鑑定 | 18 | 3 | 3 | 1 |
| 法醫研究所法醫師鑑定 | 2,478 | 2,897 | 3,593 | 3,284 |
| 解剖 | 998 | 1,257 | 1,583 | 1,506 |
| 複驗 | 94 | 45 | 6 | 4 |
| 文書鑑定 | 140 | 180 | 165 | 72 |
| 死因鑑定 | 1,080 | 1,255 | 1,644 | 1,512 |
| 再函詢 | 154 | 157 | 193 | 189 |
| 證物鑑定 | 12 | 3 | 2 | 1 |
| 顧問醫師鑑定 | 2,658 | 2,258 | 1,314 | 1,457 |
| 解剖 | 1,252 | 1,053 | 602 | 682 |
| 複驗 | 3 | 9 | 1 | — |
| 文書鑑定 | 8 | 9 | 1 | 4 |
| 死因鑑定 | 1,252 | 1,058 | 591 | 690 |
| 再函詢 | 137 | 129 | 118 | 81 |
| 證物鑑定 | 6 | — | 1 | — |
| 案件來源 | | | | |
| 檢察署 | 4,903 | 4,902 | 4,637 | 4,556 |
| 解剖 | 2,250 | 2,308 | 2,185 | 2,188 |

## 鑑定統計

| 107年 | 108年 | 109年 | 110年 | 111年 | 112年 |
|---|---|---|---|---|---|
| 2,940 | 2,880 | 3,285 | 3,341 | 3,135 | 3,498 |
| | | | | | |
| 1,360 | 1,350 | 1,539 | 1,577 | 1,497 | 1,683 |
| 2 | 3 | 2 | 1 | 1 | 2 |
| 8 | 6 | 9 | 7 | 6 | 1 |
| 1,370 | 1,341 | 1,546 | 1,571 | 1,462 | 1,634 |
| 197 | 180 | 189 | 185 | 169 | 178 |
| 3 | — | — | — | — | — |
| 1,639 | 1,821 | 1,851 | 1,794 | 1,647 | 2,250 |
| 766 | 856 | 865 | 840 | 788 | 1,084 |
| 2 | 1 | 2 | — | — | 2 |
| 6 | 4 | 9 | 6 | 5 | 1 |
| 759 | 860 | 873 | 847 | 769 | 1,075 |
| 104 | 100 | 102 | 101 | 85 | 88 |
| 2 | — | — | — | — | — |
| 1,301 | 1,059 | 1,434 | 1,547 | 1,488 | 1,248 |
| 594 | 494 | 674 | 737 | 709 | 599 |
| — | 2 | — | 1 | 1 | — |
| 2 | 2 | — | 1 | 1 | — |
| 611 | 481 | 673 | 724 | 693 | 559 |
| 93 | 80 | 87 | 84 | 84 | 90 |
| 1 | — | — | — | — | — |
| | | | | | |
| 2,840 | 2,774 | 3,195 | 3,262 | 3,060 | 3,434 |
| 1,360 | 1,350 | 1,539 | 1,577 | 1,497 | 1,683 |

表3-27. 法醫

| 項　目　別 | 103年 | 104年 | 105年 | 106年 |
|---|---|---|---|---|
| 複驗 | 97 | 54 | 7 | 4 |
| 文書鑑定 | 56 | 65 | 60 | 30 |
| 死因鑑定 | 2,331 | 2,316 | 2,235 | 2,201 |
| 再函詢 | 153 | 157 | 149 | 132 |
| 證物鑑定 | 16 | 2 | 1 | 1 |
| 法院 | 232 | 253 | 269 | 183 |
| 解剖 | — | — | — | — |
| 複驗 | — | — | — | — |
| 文書鑑定 | 92 | 123 | 106 | 46 |
| 死因鑑定 | 1 | — | — | 1 |
| 再函詢 | 138 | 129 | 162 | 136 |
| 證物鑑定 | 1 | 1 | 1 | — |
| 軍事機關 | — | — | — | — |
| 解剖 | — | — | — | — |
| 複驗 | — | — | — | — |
| 文書鑑定 | — | — | — | — |
| 死因鑑定 | — | — | — | — |
| 再函詢 | — | — | — | — |
| 證物鑑定 | — | — | — | — |
| 其他 | 1 | — | 1 | 2 |
| **切片案件數(件；年)** | | | | |
| 病理切片案件數 | 1,226 | 1,424 | 1,201 | 1,426 |
| 病理切片製作片數(片) | 11,487 | 12,920 | 12,982 | 16,265 |
| **鑑定結案件數(件；年)** | 5,104 | 4,986 | 5,005 | 4,759 |
| 鑑定類別 | | | | |
| 解剖 | 2,252 | 2,307 | 2,185 | 2,188 |

鑑定統計(續1)

| 107年 | 108年 | 109年 | 110年 | 111年 | 112年 |
|---|---|---|---|---|---|
| 2 | 3 | 2 | 1 | 1 | 2 |
| 2 | 2 | 6 | 7 | 2 | — |
| 1,370 | 1,341 | 1,545 | 1,571 | 1,462 | 1,634 |
| 104 | 78 | 103 | 106 | 98 | 115 |
| 2 | — | — | — | — | — |
| 100 | 106 | 90 | 76 | 75 | 64 |
| — | — | — | — | — | — |
| — | — | — | — | — | — |
| 6 | 4 | 3 | — | 4 | 1 |
| — | — | 1 | — | — | — |
| 93 | 102 | 86 | 76 | 71 | 63 |
| 1 | — | — | — | — | — |
| — | — | — | — | — | — |
| — | — | — | — | — | — |
| — | — | — | — | — | — |
| — | — | — | — | — | — |
| — | — | — | — | — | — |
| — | — | — | — | — | — |
| — | — | — | — | — | — |
| — | — | — | 3 | — | — |
| 767 | 836 | 893 | 849 | 757 | 1,058 |
| 9,672 | 10,869 | 12,268 | 12,182 | 10,841 | 14,553 |
| 3,077 | 2,832 | 3,266 | 3,263 | 3,215 | 3,485 |
| 1,360 | 1,350 | 1,539 | 1,577 | 1,497 | 1,683 |

表3-27. 法醫

| 項　目　別 | 103年 | 104年 | 105年 | 106年 |
|---|---|---|---|---|
| 複驗 | 97 | 53 | 7 | 4 |
| 文書鑑定 | 146 | 172 | 184 | 86 |
| 死因鑑定 | 2,289 | 2,184 | 2,318 | 2,210 |
| 再函詢 | 302 | 267 | 306 | 269 |
| 證物鑑定 | 18 | 3 | 5 | 2 |
| 法醫研究所法醫師鑑定 | 2,485 | 2,687 | 3,761 | 3,277 |
| 解剖 | 1,000 | 1,256 | 1,583 | 1,506 |
| 複驗 | 94 | 44 | 6 | 4 |
| 文書鑑定 | 139 | 163 | 183 | 81 |
| 死因鑑定 | 1,080 | 1,084 | 1,797 | 1,501 |
| 再函詢 | 159 | 139 | 188 | 183 |
| 證物鑑定 | 13 | 1 | 4 | 2 |
| 顧問醫師鑑定 | 2,619 | 2,299 | 1,244 | 1,482 |
| 解剖 | 1,252 | 1,051 | 602 | 682 |
| 複驗 | 3 | 9 | 1 | — |
| 文書鑑定 | 7 | 9 | 1 | 5 |
| 死因鑑定 | 1,209 | 1,100 | 521 | 709 |
| 再函詢 | 143 | 128 | 118 | 86 |
| 證物鑑定 | 5 | 2 | 1 | — |
| **毒物化學鑑驗新收案件數(件；年)** | 4,163 | 4,418 | 4,316 | 4,226 |
| 檢驗案件 | 3,513 | 3,653 | 3,557 | 3,478 |
| 法醫研究所案件 | 2,151 | 2,208 | 2,113 | 2,088 |
| 委辦案件 | 1,362 | 1,445 | 1,444 | 1,390 |
| 檢察署 | 1,362 | 1,445 | 1,444 | 1,388 |
| 法院 | — | — | — | 1 |
| 軍事機關 | — | — | — | — |
| 警察機關 | — | — | — | — |

鑑定統計(續2)

| 107年 | 108年 | 109年 | 110年 | 111年 | 112年 |
|---|---|---|---|---|---|
| 2 | 3 | 2 | 1 | 1 | 2 |
| 7 | 9 | 9 | 6 | 7 | 1 |
| 1,487 | 1,288 | 1,532 | 1,496 | 1,534 | 1,617 |
| 218 | 182 | 184 | 183 | 176 | 182 |
| 3 | — | — | — | — | — |
| 1,713 | 1,809 | 1,833 | 1,801 | 1,650 | 2,249 |
| 766 | 856 | 865 | 840 | 788 | 1,084 |
| 2 | 1 | 2 | — | — | 2 |
| 5 | 7 | 9 | 5 | 6 | 1 |
| 816 | 843 | 854 | 861 | 766 | 1,073 |
| 122 | 102 | 103 | 95 | 90 | 89 |
| 2 | — | — | — | — | — |
| 1,364 | 1,023 | 1,433 | 1,462 | 1,565 | 1,236 |
| 594 | 494 | 674 | 737 | 709 | 599 |
| — | 2 | — | 1 | 1 | — |
| 2 | 2 | — | 1 | 1 | — |
| 671 | 445 | 678 | 635 | 768 | 544 |
| 96 | 80 | 81 | 88 | 86 | 93 |
| 1 | — | — | — | — | — |
| 4,784 | 7,103 | 9,425 | 9,182 | 9,283 | 10,394 |
| 3,830 | 6,328 | 8,821 | 8,822 | 8,850 | 9,940 |
| 1,303 | 1,287 | 1,470 | 1,475 | 1,401 | 1,577 |
| 2,527 | 5,041 | 7,351 | 7,347 | 7,449 | 8,363 |
| 1,606 | 1,718 | 1,641 | 1,558 | 1,537 | 1,590 |
| 1 | 25 | 136 | 112 | 135 | 395 |
| — | — | — | — | — | — |
| 782 | 2,139 | 3,736 | 3,759 | 4,201 | 4,332 |

表3-27. 法醫

| 項　目　別 | 103年 | 104年 | 105年 | 106年 |
|---|---|---|---|---|
| 其他 | — | — | — | 1 |
| 函詢案件 | 650 | 765 | 759 | 748 |
| 檢察署 | 386 | 493 | 499 | 520 |
| 法院 | 237 | 252 | 244 | 210 |
| 軍事機關 | — | 2 | — | — |
| 警察機關 | 4 | 1 | — | — |
| 其他 | 23 | 17 | 16 | 18 |
| **毒物化學鑑驗辦結案件數(件；年)** | 4,133 | 4,405 | 4,268 | 4,181 |
| 檢驗案件 | 3,474 | 3,639 | 3,521 | 3,448 |
| 法醫研究所案件 | 2,121 | 2,200 | 2,089 | 2,084 |
| 委辦案件 | 1,353 | 1,439 | 1,432 | 1,364 |
| 函詢案件 | 659 | 766 | 747 | 733 |
| 檢驗數(項次) | 86,133 | 88,266 | 83,611 | 120,161 |
| **血清證物鑑驗新收及辦結案件(件；年)** | | | | |
| 新收案件數 | 1,103 | 1,093 | 1,062 | 871 |
| 法醫研究所案件 | 573 | 538 | 441 | 398 |
| 委辦案件 | 530 | 555 | 621 | 473 |
| 檢察署 | 366 | 371 | 484 | 351 |
| 法院 | 13 | 18 | 14 | 7 |
| 軍事機關 | — | — | — | — |
| 警察機關 | 115 | 111 | 86 | 81 |
| 其他 | 36 | 55 | 37 | 34 |
| 辦結案件數 | 1,112 | 1,091 | 1,050 | 888 |
| 檢驗數(項次) | 14,769 | 14,924 | 13,698 | 13,599 |

資料來源：法務部法醫研究所

說明：自108年起教育部國民及學前教育署委託法醫研究所辦理新興毒品尿液檢驗行政協助，致毒物化學鑑驗案件，其他來源別件數增加。

鑑定統計(續完)

| 107年 | 108年 | 109年 | 110年 | 111年 | 112年 |
|---|---|---|---|---|---|
| 138 | 1,159 | 1,838 | 1,918 | 1,576 | 2,046 |
| 954 | 775 | 604 | 360 | 433 | 454 |
| 683 | 513 | 372 | 228 | 300 | 332 |
| 260 | 254 | 196 | 109 | 95 | 83 |
| — | — | — | — | — | — |
| 2 | — | 7 | 3 | 14 | 7 |
| 9 | 8 | 29 | 20 | 24 | 32 |
| 4,892 | 6,980 | 9,307 | 8,898 | 9,531 | 10,415 |
| 3,921 | 6,225 | 8,674 | 8,544 | 9,099 | 9,965 |
| 1,383 | 1,248 | 1,497 | 1,454 | 1,422 | 1,575 |
| 2,538 | 4,977 | 7,177 | 7,090 | 7,677 | 8,390 |
| 971 | 755 | 633 | 354 | 432 | 450 |
| 139,830 | 190,432 | 227,543 | 209,796 | 222,031 | 243,307 |
| 805 | 831 | 930 | 1,113 | 996 | 1,142 |
| 320 | 281 | 320 | 311 | 296 | 330 |
| 485 | 550 | 610 | 802 | 700 | 812 |
| 329 | 336 | 332 | 445 | 346 | 378 |
| 7 | 11 | 3 | 3 | 5 | 2 |
| — | — | — | — | — | — |
| 102 | 165 | 248 | 331 | 326 | 414 |
| 47 | 38 | 27 | 23 | 23 | 18 |
| 803 | 827 | 932 | 1,108 | 978 | 1,160 |
| 13,853 | 12,574 | 15,698 | 15,796 | 14,385 | 16,051 |

## 表4-1. 矯正機關

| 項　目　別 | 103年 | 104年 | 105年 | 106年 |
|---|---|---|---|---|
| **矯正機關總收容人數（人；年底）** | 63,452 | 62,899 | 62,398 | 62,315 |
| 監獄收容人 | 58,167 | 57,458 | 56,551 | 57,184 |
| 受刑人 | 57,633 | 56,948 | 56,066 | 56,560 |
| 受保安處分人及押候執行者 | 534 | 510 | 485 | 624 |
| 強制工作受處分人 | 285 | 219 | 153 | 113 |
| 受感化教育學生 | 1,104 | 1,092 | 1,124 | 1,064 |
| 被告及被管收人 | 2,349 | 2,285 | 2,671 | 2,497 |
| 收容少年 | 400 | 484 | 427 | 332 |
| 受觀察勒戒人 | 717 | 922 | 949 | 702 |
| 成年 | 711 | 912 | 939 | 695 |
| 少年 | 6 | 10 | 10 | 7 |
| 戒治所收容人 | 430 | 439 | 523 | 423 |
| **矯正機關核定容額（人；年底）** | 54,593 | 55,676 | 56,877 | 56,877 |
| **超額收容人數（人；年底）** | 8,859 | 7,223 | 5,521 | 5,438 |
| **超額收容比率（％；年底）** | 16.2 | 13.0 | 9.7 | 9.6 |

說明：1.收容在監獄之強制治療受處分人，因109年12月31日司法院釋字第799號解釋，強制治療制度應於3年內調整改善，以符合與刑罰之執行明顯區隔之要求，爰自112年12月31日起，監獄無收容該類受保安處分人。

## 收容情形

| 107年 | 108年 | 109年 | 110年 | 111年 | 112年 |
|---|---|---|---|---|---|
| 63,317 | 60,956 | 58,362 | 54,139 | 55,118 | 56,202 |
| 58,734 | 56,843 | 53,872 | 48,190 | 50,091 | 51,093 |
| 58,059 | 56,289 | 53,493 | 47,783 | 49,720 | 50,664 |
| 675 | 554 | 379 | 407 | 371 | 429 |
| 119 | 133 | 176 | — | — | — |
| 791 | 662 | 706 | 636 | 605 | 619 |
| 2,536 | 2,374 | 2,245 | 2,255 | 2,151 | 2,779 |
| 302 | 303 | 318 | 316 | 290 | 367 |
| 494 | 369 | 790 | 1,810 | 1,122 | 785 |
| 494 | 369 | 788 | 1,810 | 1,122 | 785 |
| — | — | 2 | — | — | — |
| 341 | 272 | 255 | 932 | 859 | 559 |
| 57,573 | 57,573 | 58,677 | 58,407 | 60,375 | 60,113 |
| 5,744 | 3,383 | — | — | — | — |
| 10.0 | 5.9 | — | — | — | — |

2.110年12月10日司法院釋字第812號解釋宣告強制工作處分違憲，嗣後即無該類收容人。

# 表4-2. 矯正機關

中華民國

| 項目別 | 總計 | 監獄收容人 計 | 監獄收容人 受刑人 | 監獄收容人 押候執行者 | 受強制處分工作人 | 受感化教育學生 |
|---|---|---|---|---|---|---|
| 總計 | 56,202 | 51,093 | 50,664 | 429 | — | 619 |
| 計 | 44,444 | 43,481 | 43,279 | 202 | — | — |
| 臺北監獄 | 4,031 | 4,031 | 4,031 | — | — | — |
| 桃園監獄 | 1,584 | 1,211 | 1,151 | 60 | — | — |
| 桃園女子監獄 | 1,165 | 1,115 | 1,107 | 8 | — | — |
| 八德外役監獄 | 265 | 265 | 265 | — | — | — |
| 新竹監獄 | 1,921 | 1,921 | 1,914 | 7 | — | — |
| 臺中監獄 | 4,736 | 4,736 | 4,736 | — | — | — |
| 臺中女子監獄 | 1,275 | 1,216 | 1,214 | 2 | — | — |
| 彰化監獄 | 2,168 | 2,168 | 2,168 | — | — | — |
| 雲林監獄 | 1,038 | 1,038 | 1,038 | — | — | — |
| 雲林第二監獄 | 2,701 | 2,606 | 2,605 | 1 | — | — |
| 嘉義監獄 | 2,159 | 2,159 | 2,157 | 2 | — | — |
| 臺南監獄 | 2,716 | 2,716 | 2,707 | 9 | — | — |
| 臺南第二監獄 | 862 | 862 | 862 | — | — | — |
| 明德外役監獄 | 337 | 337 | 337 | — | — | — |
| 高雄監獄 | 2,224 | 2,224 | 2,224 | — | — | — |
| 高雄第二監獄 | 1,834 | 1,647 | 1,569 | 78 | — | — |
| 高雄女子監獄 | 1,227 | 1,146 | 1,139 | 7 | — | — |
| 屏東監獄 | 2,290 | 2,290 | 2,290 | — | — | — |
| 臺東監獄 | 692 | 664 | 646 | 18 | — | — |
| 泰源監獄 | 1,336 | 1,336 | 1,336 | — | — | — |
| 東成監獄 | 664 | 664 | 664 | — | — | — |
| 武陵外役監獄 | 358 | 358 | 358 | — | — | — |
| 花蓮監獄 | 1,583 | 1,583 | 1,583 | — | — | — |
| 自強外役監獄 | 284 | 284 | 284 | — | — | — |
| 宜蘭監獄 | 3,431 | 3,364 | 3,362 | 2 | — | — |
| 基隆監獄 | 330 | 330 | 323 | 7 | — | — |
| 澎湖監獄 | 1,009 | 1,002 | 1,002 | — | — | — |
| 綠島監獄 | 59 | 59 | 59 | — | — | — |
| 金門監獄 | 165 | 149 | 148 | 1 | — | — |

# 收容人數—按機關別分

112年底

單位：人、%

| 被告及被管收人 | 收容少年 | 受觀察勒戒人 計 | 受觀察勒戒人 成年 | 受觀察勒戒人 少年 | 戒治所收容人 | 受戒治人 | 核定容額 | 超額收容 人數 | 超額收容 比率 |
|---|---|---|---|---|---|---|---|---|---|
| 2,779 | 367 | 785 | 785 | — | 559 | 559 | 60,113 | — | — |
| 752 | 46 | 78 | 78 | — | 87 | 87 | 46,121 | — | — |
| — | — | — | — | — | — | — | 3,401 | 630 | 18.5 |
| 344 | 23 | 6 | 6 | — | — | — | 1,275 | 309 | 24.2 |
| — | — | — | — | — | 50 | 50 | 1,027 | 138 | 13.4 |
| — | — | — | — | — | — | — | 401 | — | — |
| — | — | — | — | — | — | — | 1,674 | 247 | 14.8 |
| — | — | — | — | — | — | — | 4,439 | 297 | 6.7 |
| 38 | 1 | 17 | 17 | — | 3 | 3 | 1,396 | — | — |
| — | — | — | — | — | — | — | 2,096 | 72 | 3.4 |
| — | — | — | — | — | — | — | 1,057 | — | — |
| 79 | 5 | 11 | 11 | — | — | — | 3,108 | — | — |
| — | — | — | — | — | — | — | 2,257 | — | — |
| — | — | — | — | — | — | — | 2,863 | — | — |
| — | — | — | — | — | — | — | 1,100 | — | — |
| — | — | — | — | — | — | — | 461 | — | — |
| — | — | — | — | — | — | — | 2,120 | 104 | 4.9 |
| 187 | — | — | — | — | — | — | 1,722 | 112 | 6.5 |
| 15 | — | 32 | 32 | — | 34 | 34 | 1,267 | — | — |
| — | — | — | — | — | — | — | 2,209 | 81 | 3.7 |
| 18 | 8 | 2 | 2 | — | — | — | 1,083 | — | — |
| — | — | — | — | — | — | — | 1,620 | — | — |
| — | — | — | — | — | — | — | 808 | — | — |
| — | — | — | — | — | — | — | 1,086 | — | — |
| — | — | — | — | — | — | — | 1,530 | 53 | 3.5 |
| — | — | — | — | — | — | — | 367 | — | — |
| 57 | 7 | 3 | 3 | — | — | — | 3,171 | 260 | 8.2 |
| — | — | — | — | — | — | — | 315 | 15 | 4.8 |
| 1 | — | 6 | 6 | — | — | — | 1,637 | — | — |
| — | — | — | — | — | — | — | 362 | — | — |
| 13 | 2 | 1 | 1 | — | — | — | 269 | — | — |

## 表4-2. 矯正機關

中華民國

| 項目別 | 總計 | 監獄收容人 計 | 監獄收容人 受刑人 | 監獄收容人 押候執行者 | 受強制處分工作人 | 受感化教育學生 |
|---|---|---|---|---|---|---|
| 計 | 737 | 118 | 118 | — | — | 619 |
| 敦品中學 | 187 | — | — | — | — | 187 |
| 勵志中學 | 275 | — | — | — | — | 275 |
| 誠正中學 | 157 | — | — | — | — | 157 |
| 明陽中學 | 118 | 118 | 118 | — | — | — |
| 計 | 9,476 | 7,199 | 6,972 | 227 | — | — |
| 臺北看守所 | 2,642 | 1,838 | 1,717 | 121 | — | — |
| 臺北女子看守所 | 382 | 209 | 200 | 9 | — | — |
| 新竹看守所 | 237 | 70 | 68 | 2 | — | — |
| 苗栗看守所 | 791 | 688 | 682 | 6 | — | — |
| 臺中看守所 | 1,628 | 1,266 | 1,247 | 19 | — | — |
| 彰化看守所 | 310 | 192 | 174 | 18 | — | — |
| 南投看守所 | 353 | 314 | 312 | 2 | — | — |
| 嘉義看守所 | 687 | 630 | 621 | 9 | — | — |
| 臺南看守所 | 1,443 | 1,245 | 1,220 | 25 | — | — |
| 屏東看守所 | 676 | 563 | 553 | 10 | — | — |
| 花蓮看守所 | 183 | 116 | 111 | 5 | — | — |
| 基隆看守所 | 144 | 68 | 67 | 1 | — | — |
| 計 | 173 | — | — | — | — | — |
| 臺北少年觀護所 | 155 | — | — | — | — | — |
| 臺南少年觀護所 | 18 | — | — | — | — | — |
| 計 | 1,372 | 295 | 295 | — | — | — |
| 新店戒治所 | 551 | 121 | 121 | — | — | — |
| 臺中戒治所 | 310 | 35 | 35 | — | — | — |
| 高雄戒治所 | 465 | 112 | 112 | — | — | — |
| 臺東戒治所 | 46 | 27 | 27 | — | — | — |

說明：1.超額收容人數為收容人數減核定容額。
2.各機關收容人含合署辦公及附設機關收容人，以該機關收容之各類收容人統計，請參考附錄2.法務部矯正署所屬矯正機關合署辦公及附設情形。

## 收容人數—按機關別分(續)

112年底　　單位：人、%

| 被告及被管收人 | 收容少年 | 受觀察勒戒人 計 | 受觀察勒戒人 成年 | 受觀察勒戒人 少年 | 戒治所收容人 | 受戒治人 | 核定容額 | 超額收容 人數 | 超額收容 比率 |
|---|---|---|---|---|---|---|---|---|---|
| — | — | — | — | — | — | — | 1,936 | — | — |
| — | — | — | — | — | — | — | 221 | — | — |
| — | — | — | — | — | — | — | 580 | — | — |
| — | — | — | — | — | — | — | 299 | — | — |
| — | — | — | — | — | — | — | 836 | — | — |
| 2,027 | 72 | 178 | 178 | — | — | — | 8,458 | 1,018 | 12.0 |
| 756 | — | 48 | 48 | — | — | — | 2,134 | 508 | 23.8 |
| 121 | — | 52 | 52 | — | — | — | 384 | — | — |
| 132 | 29 | 6 | 6 | — | — | — | 207 | 30 | 14.5 |
| 53 | 12 | 38 | 38 | — | — | — | 667 | 124 | 18.6 |
| 362 | — | — | — | — | — | — | 1,452 | 176 | 12.1 |
| 105 | 11 | 2 | 2 | — | — | — | 312 | — | — |
| 36 | 2 | 1 | 1 | — | — | — | 301 | 52 | 17.3 |
| 51 | 1 | 5 | 5 | — | — | — | 727 | — | — |
| 193 | — | 5 | 5 | — | — | — | 1,244 | 199 | 16.0 |
| 107 | 5 | 1 | 1 | — | — | — | 674 | 2 | 0.3 |
| 37 | 11 | 19 | 19 | — | — | — | 212 | — | — |
| 74 | 1 | 1 | 1 | — | — | — | 144 | — | — |
| — | 173 | — | — | — | — | — | 662 | — | — |
| — | 155 | — | — | — | — | — | 500 | — | — |
| — | 18 | — | — | — | — | — | 162 | — | — |
| — | 76 | 529 | 529 | — | 472 | 472 | 2,936 | — | — |
| — | — | 235 | 235 | — | 195 | 195 | 1,169 | — | — |
| — | 45 | 108 | 108 | — | 122 | 122 | 544 | — | — |
| — | 31 | 176 | 176 | — | 146 | 146 | 938 | — | — |
| — | — | 10 | 10 | — | 9 | 9 | 285 | — | — |

3.110年12月10日司法院釋字第812號解釋宣告強制工作處分違憲，嗣後即無該類收容人。

## 表4-3. 監獄受刑人

| 項　目　別 | 103年 | 104年 | 105年 | 106年 |
|---|---|---|---|---|
| **受刑人人數（人；年）** | | | | |
| 上年底在監人數 | 58,565 | 57,633 | 56,948 | 56,066 |
| 入監人數 | 54,141 | 53,776 | 56,445 | 58,664 |
| 新入監 | 34,442 | 33,949 | 34,585 | 36,294 |
| 保外醫治還監 | 74 | 78 | 65 | 81 |
| 觀察勒戒或強制戒治還監 | 332 | 374 | 440 | 467 |
| 他監移送本監執行 | 9,798 | 9,740 | 10,587 | 10,209 |
| 借提返還本監 | 4,111 | 4,014 | 4,559 | 4,977 |
| 借提寄禁本監 | 4,249 | 4,194 | 4,871 | 5,154 |
| 其他 | 1,135 | 1,427 | 1,338 | 1,482 |
| 出獄人數 | 55,073 | 54,461 | 57,327 | 58,170 |
| 實際出獄 | 35,444 | 34,963 | 35,749 | 36,292 |
| 停止刑之執行 | 36 | 27 | 22 | 29 |
| 保外醫治 | 229 | 260 | 334 | 279 |
| 移送觀察勒戒或強制戒治 | 316 | 403 | 438 | 458 |
| 脫逃 | 7 | 2 | 1 | 8 |
| 死亡 | 134 | 143 | 113 | 121 |
| 本監移送他監執行 | 9,798 | 9,740 | 10,587 | 10,209 |
| 借提返還原監所 | 4,215 | 4,102 | 4,645 | 5,043 |
| 借提出監 | 4,102 | 4,050 | 4,762 | 5,039 |
| 其他 | 792 | 771 | 676 | 692 |
| 年底在監人數 | 57,633 | 56,948 | 56,066 | 56,560 |

說明：監獄各類報表均含矯正學校之少年受刑人。

人數

| 107年 | 108年 | 109年 | 110年 | 111年 | 112年 |
|---|---|---|---|---|---|
| 56,560 | 58,059 | 56,289 | 53,493 | 47,783 | 49,720 |
| 60,270 | 59,459 | 56,688 | 47,746 | 54,857 | 62,624 |
| 36,161 | 34,771 | 32,547 | 25,221 | 30,196 | 31,763 |
| 88 | 77 | 84 | 81 | 98 | 129 |
| 409 | 321 | 294 | 3,327 | 2,758 | 1,546 |
| 10,746 | 10,679 | 9,873 | 8,314 | 9,235 | 9,381 |
| 5,441 | 5,863 | 6,091 | 4,707 | 5,469 | 7,623 |
| 5,813 | 6,205 | 6,314 | 5,252 | 6,068 | 8,291 |
| 1,612 | 1,543 | 1,485 | 844 | 1,033 | 3,891 |
| 58,771 | 61,229 | 59,484 | 53,456 | 52,920 | 61,680 |
| 35,399 | 37,126 | 35,446 | 30,808 | 29,000 | 31,120 |
| 32 | 18 | 123 | 33 | 43 | 22 |
| 266 | 318 | 319 | 292 | 288 | 368 |
| 391 | 323 | 581 | 3,635 | 2,389 | 1,456 |
| 1 | 6 | 10 | 1 | 11 | 7 |
| 117 | 110 | 120 | 108 | 137 | 156 |
| 10,746 | 10,679 | 9,873 | 8,314 | 9,235 | 9,381 |
| 5,546 | 5,932 | 6,075 | 4,873 | 5,509 | 7,404 |
| 5,560 | 6,051 | 6,307 | 5,091 | 6,035 | 8,507 |
| 713 | 666 | 630 | 301 | 273 | 3,259 |
| 58,059 | 56,289 | 53,493 | 47,783 | 49,720 | 50,664 |

# 表4-4. 監獄受刑人

中華民國

| 項目別 | 上年底在監人數 | 入監人數 | 新入監人數 | | | | |
|---|---|---|---|---|---|---|---|
| | | | 計 | 死刑之執行 | 新受徒刑拘役之執行 | 罰金易服勞役 | 緩刑撤銷 |
| 總計 | 49,720 | 62,624 | 31,763 | — | 30,450 | 893 | 420 |
| 臺北監獄 | 5,914 | 10,248 | 6,017 | — | 5,723 | 188 | 106 |
| 桃園監獄 | 1,090 | 4,778 | 2,916 | — | 2,812 | 43 | 61 |
| 桃園女子監獄 | 1,034 | 1,250 | 920 | — | 898 | 19 | 3 |
| 八德外役監獄 | 297 | 181 | 5 | — | 3 | 2 | — |
| 新竹監獄 | 1,846 | 2,909 | 1,613 | — | 1,557 | 33 | 23 |
| 臺中監獄 | 7,046 | 9,519 | 5,706 | — | 5,488 | 134 | 84 |
| 臺中女子監獄 | 1,210 | 896 | 536 | — | 503 | 19 | 14 |
| 彰化監獄 | 2,411 | 2,397 | 1,280 | — | 1,231 | 32 | 17 |
| 雲林監獄 | 968 | 786 | 15 | — | 2 | 13 | — |
| 雲林第二監獄 | 2,167 | 2,693 | 959 | — | 930 | 23 | 6 |
| 嘉義監獄 | 2,829 | 2,510 | 1,133 | — | 1,078 | 39 | 16 |
| 臺南監獄 | 3,365 | 4,312 | 2,264 | — | 2,184 | 49 | 31 |
| 臺南第二監獄 | 902 | 1,004 | 25 | — | 9 | 16 | — |
| 明德外役監獄 | 411 | 249 | 12 | — | 1 | 11 | — |
| 高雄監獄 | 2,189 | 737 | 182 | — | 170 | 12 | — |
| 高雄第二監獄 | 1,761 | 3,804 | 2,904 | — | 2,869 | 35 | — |
| 高雄女子監獄 | 1,117 | 740 | 494 | — | 479 | 15 | — |
| 屏東監獄 | 2,782 | 2,269 | 1,543 | — | 1,475 | 38 | 30 |
| 臺東監獄 | 3,321 | 2,473 | 582 | — | 502 | 71 | 9 |
| 泰源監獄 | — | 1,534 | 4 | — | 1 | 3 | — |
| 東成監獄 | — | 773 | 3 | — | — | 3 | — |
| 武陵外役監獄 | — | 466 | 1 | — | 1 | — | — |
| 花蓮監獄 | 1,674 | 1,271 | 731 | — | 698 | 20 | 13 |
| 自強外役監獄 | 365 | 157 | 6 | — | — | 6 | — |
| 宜蘭監獄 | 3,282 | 2,786 | 1,084 | — | 1,034 | 46 | 4 |
| 基隆監獄 | 363 | 1,207 | 555 | — | 541 | 11 | 3 |
| 澎湖監獄 | 1,054 | 365 | 112 | — | 105 | 7 | — |
| 綠島監獄 | 63 | 26 | 3 | — | 1 | 2 | — |
| 明陽中學 | 114 | 125 | 24 | — | 23 | 1 | — |
| 金門監獄 | 145 | 159 | 134 | — | 132 | 2 | — |

說明：各機關數字含分監人數。

## 人數－按機關別分

112 年　　單位：人

| 出獄人數 | 實際出獄人數 | | | | 年在監人底數 |
|---|---|---|---|---|---|
| | 計 | 死刑執行 | 執行完畢 | 期滿出獄 | 假釋出獄 | |
| 61,680 | 31,120 | — | 23,681 | 7,439 | 50,664 |
| 10,093 | 4,843 | — | 4,171 | 672 | 6,069 |
| 4,717 | 1,352 | — | 1,190 | 162 | 1,151 |
| 1,177 | 739 | — | 552 | 187 | 1,107 |
| 213 | 184 | — | 38 | 146 | 265 |
| 2,773 | 1,016 | — | 803 | 213 | 1,982 |
| 9,553 | 4,876 | — | 3,676 | 1,200 | 7,012 |
| 892 | 632 | — | 345 | 287 | 1,214 |
| 2,466 | 1,514 | — | 1,146 | 368 | 2,342 |
| 716 | 458 | — | 369 | 89 | 1,038 |
| 2,255 | 1,154 | — | 866 | 288 | 2,605 |
| 2,561 | 1,693 | — | 1,305 | 388 | 2,778 |
| 3,750 | 2,316 | — | 1,959 | 357 | 3,927 |
| 1,044 | 658 | — | 510 | 148 | 862 |
| 323 | 267 | — | 46 | 221 | 337 |
| 702 | 354 | — | 174 | 180 | 2,224 |
| 3,884 | 2,414 | — | 2,194 | 220 | 1,681 |
| 718 | 531 | — | 313 | 218 | 1,139 |
| 2,208 | 1,638 | — | 1,249 | 389 | 2,843 |
| 5,121 | 1,111 | — | 665 | 446 | 673 |
| 198 | 100 | — | 62 | 38 | 1,336 |
| 109 | 46 | — | 28 | 18 | 664 |
| 108 | 79 | — | 50 | 29 | 358 |
| 1,251 | 865 | — | 664 | 201 | 1,694 |
| 238 | 180 | — | 22 | 158 | 284 |
| 2,706 | 1,130 | — | 611 | 519 | 3,362 |
| 1,180 | 518 | — | 463 | 55 | 390 |
| 417 | 257 | — | 101 | 156 | 1,002 |
| 30 | 17 | — | 9 | 8 | 59 |
| 121 | 51 | — | 9 | 42 | 118 |
| 156 | 127 | — | 91 | 36 | 148 |

表4-5. 監獄新入監

| 項　目　別 | 103年 | 104年 | 105年 | 106年 |
|---|---|---|---|---|
| **新入監受刑人人數（人；年）** | 34,442 | 33,949 | 34,585 | 36,294 |
| 性別 | | | | |
| 男 | 31,522 | 31,034 | 31,491 | 32,897 |
| 女 | 2,920 | 2,915 | 3,094 | 3,397 |
| 新入監原因 | | | | |
| 死刑之執行 | 5 | 6 | 1 | — |
| 新受徒刑拘役之執行 | 32,920 | 32,600 | 33,370 | 35,086 |
| 罰金易服勞役 | 1,239 | 963 | 908 | 891 |
| 緩刑撤銷 | 278 | 380 | 306 | 317 |
| 年齡 | | | | |
| 20歲未滿 | 326 | 289 | 276 | 261 |
| 20至30歲未滿 | 6,150 | 5,914 | 6,132 | 6,877 |
| 30至40歲未滿 | 11,365 | 11,024 | 10,715 | 10,461 |
| 40至50歲未滿 | 9,443 | 9,305 | 9,787 | 10,342 |
| 50至60歲未滿 | 5,493 | 5,578 | 5,645 | 6,121 |
| 60至70歲未滿 | 1,453 | 1,581 | 1,787 | 1,978 |
| 70歲以上 | 212 | 258 | 243 | 254 |
| 教育程度 | | | | |
| 不識字 | 177 | 190 | 186 | 185 |
| 自修 | — | — | — | 19 |
| 國小 | 4,060 | 3,746 | 3,546 | 3,522 |
| 國中 | 14,851 | 14,648 | 14,820 | 15,492 |
| 高中(職) | 13,094 | 13,139 | 13,717 | 14,590 |
| 大專以上 | 2,235 | 2,204 | 2,284 | 2,436 |
| 不詳 | 25 | 22 | 32 | 50 |

## 受刑人人數

| 107年 | 108年 | 109年 | 110年 | 111年 | 112年 |
|---|---|---|---|---|---|
| 36,161 | 34,771 | 32,547 | 25,221 | 30,196 | 31,763 |
| | | | | | |
| 32,692 | 31,428 | 29,275 | 22,682 | 27,286 | 28,346 |
| 3,469 | 3,343 | 3,272 | 2,539 | 2,910 | 3,417 |
| | | | | | |
| 1 | — | 1 | — | — | — |
| 34,983 | 33,382 | 31,168 | 23,800 | 28,940 | 30,450 |
| 848 | 1,065 | 1,034 | 1,079 | 914 | 893 |
| 329 | 324 | 344 | 342 | 342 | 420 |
| | | | | | |
| 215 | 200 | 203 | 169 | 213 | 188 |
| 6,883 | 6,612 | 6,362 | 5,170 | 6,096 | 6,793 |
| 9,849 | 8,822 | 7,956 | 5,843 | 6,696 | 7,165 |
| 10,527 | 10,447 | 9,533 | 7,231 | 8,556 | 8,837 |
| 6,292 | 6,143 | 5,928 | 4,418 | 5,605 | 5,603 |
| 2,107 | 2,200 | 2,186 | 2,010 | 2,511 | 2,608 |
| 288 | 347 | 379 | 380 | 519 | 569 |
| | | | | | |
| 221 | 232 | 204 | 126 | 94 | 67 |
| 5 | 2 | 2 | 1 | 1 | — |
| 3,502 | 3,164 | 2,770 | 2,086 | 2,377 | 2,371 |
| 14,825 | 14,339 | 12,881 | 9,406 | 10,846 | 11,168 |
| 15,056 | 14,449 | 13,986 | 11,155 | 14,016 | 14,825 |
| 2,531 | 2,577 | 2,691 | 2,441 | 2,855 | 3,323 |
| 21 | 8 | 13 | 6 | 7 | 9 |

表4-5. 監獄新入監

| 項　目　別 | 103年 | 104年 | 105年 | 106年 |
|---|---|---|---|---|
| 婚姻狀況 | | | | |
| 未婚 | 17,676 | 17,453 | 18,374 | 19,614 |
| 有偶 | 8,926 | 8,551 | 8,127 | 8,272 |
| 離婚 | 7,371 | 7,395 | 7,598 | 7,870 |
| 喪偶 | 469 | 550 | 486 | 538 |
| 宣告刑刑名 | | | | |
| 死刑 | 5 | 6 | 1 | — |
| 無期徒刑 | 22 | 34 | 18 | 24 |
| 有期徒刑 | 30,425 | 30,432 | 30,855 | 32,199 |
| 六月以下 | 16,995 | 17,577 | 18,353 | 19,186 |
| 逾六月一年未滿 | 6,821 | 6,509 | 6,428 | 6,450 |
| 一年以上三年未滿 | 3,208 | 3,225 | 3,313 | 3,624 |
| 三年以上五年未滿 | 1,692 | 1,662 | 1,495 | 1,659 |
| 五年以上七年未滿 | 451 | 412 | 366 | 352 |
| 七年以上十年未滿 | 877 | 731 | 663 | 688 |
| 十年以上十五年以下 | 201 | 179 | 126 | 130 |
| 逾十五年 | 180 | 137 | 111 | 110 |
| 拘役 | 2,750 | 2,513 | 2,803 | 3,180 |
| 罰金(易服勞役) | 1,240 | 964 | 908 | 891 |
| 罪名 | | | | |
| 公共危險罪 | 10,173 | 10,216 | 9,776 | 9,752 |
| 不能安全駕駛罪 | 9,631 | 9,604 | 9,127 | 9,032 |
| 偽造文書印文罪 | 669 | 589 | 511 | 478 |
| 妨害性自主罪 | 920 | 849 | 696 | 750 |
| 妨害風化罪 | 174 | 172 | 174 | 121 |
| 賭博罪 | 127 | 108 | 94 | 96 |
| 殺人罪 | 363 | 364 | 343 | 306 |
| 不含過失致死 | 209 | 214 | 205 | 189 |
| 傷害罪 | 881 | 891 | 993 | 1,081 |
| 妨害自由罪 | 405 | 415 | 395 | 436 |
| 竊盜罪 | 4,605 | 4,398 | 4,166 | 4,324 |
| 搶奪罪 | 196 | 188 | 156 | 119 |
| 強盜及海盜罪 | 294 | 245 | 212 | 241 |

## 受刑人人數(續1)

| 107年 | 108年 | 109年 | 110年 | 111年 | 112年 |
|---|---|---|---|---|---|
| 19,335 | 18,892 | 17,917 | 13,889 | 16,639 | 17,288 |
| 8,121 | 7,572 | 7,034 | 5,692 | 6,683 | 6,803 |
| 8,173 | 7,911 | 7,226 | 5,379 | 6,527 | 7,313 |
| 532 | 396 | 370 | 261 | 347 | 359 |
| | | | | | |
| 1 | — | 1 | — | — | — |
| 17 | 20 | 34 | 25 | 14 | 20 |
| 31,840 | 30,123 | 27,852 | 20,930 | 25,630 | 27,405 |
| 18,684 | 17,291 | 15,536 | 10,851 | 14,960 | 16,531 |
| 6,060 | 5,734 | 4,784 | 2,933 | 3,010 | 3,256 |
| 4,023 | 4,056 | 4,209 | 4,011 | 4,441 | 4,469 |
| 1,783 | 1,752 | 1,994 | 1,864 | 1,658 | 1,436 |
| 328 | 359 | 337 | 388 | 685 | 849 |
| 748 | 741 | 748 | 681 | 670 | 612 |
| 125 | 112 | 141 | 112 | 135 | 177 |
| 89 | 78 | 103 | 90 | 71 | 75 |
| 3,455 | 3,561 | 3,624 | 3,185 | 3,637 | 3,443 |
| 848 | 1,067 | 1,036 | 1,081 | 915 | 895 |
| | | | | | |
| 9,921 | 9,417 | 8,603 | 6,665 | 9,356 | 8,444 |
| 9,165 | 8,766 | 8,038 | 6,181 | 8,833 | 7,990 |
| 449 | 370 | 350 | 275 | 311 | 288 |
| 713 | 664 | 703 | 603 | 643 | 594 |
| 139 | 93 | 96 | 59 | 58 | 47 |
| 105 | 81 | 94 | 77 | 51 | 55 |
| 333 | 328 | 355 | 314 | 325 | 309 |
| 185 | 182 | 221 | 193 | 177 | 163 |
| 1,121 | 1,137 | 1,239 | 1,107 | 1,344 | 1,440 |
| 417 | 435 | 371 | 378 | 451 | 433 |
| 4,387 | 4,190 | 4,058 | 3,523 | 4,248 | 4,142 |
| 102 | 85 | 68 | 69 | 67 | 70 |
| 212 | 190 | 203 | 196 | 154 | 185 |

表4-5. 監獄新入監

| 項　目　別 | 103年 | 104年 | 105年 | 106年 |
|---|---|---|---|---|
| 侵占罪 | 531 | 469 | 470 | 478 |
| 詐欺罪 | 1,652 | 1,617 | 1,921 | 2,503 |
| 背信及重利罪 | 77 | 75 | 72 | 45 |
| 恐嚇取財得利罪 | 239 | 221 | 232 | 168 |
| 擄人勒贖罪 | 15 | 13 | 7 | 18 |
| 贓物罪 | 117 | 94 | 92 | 86 |
| 貪污治罪條例 | 192 | 191 | 144 | 137 |
| 槍砲彈藥刀械管制條例 | 922 | 845 | 857 | 893 |
| 森林法 | 288 | 277 | 250 | 250 |
| 毒品危害防制條例 | 9,723 | 9,803 | 11,007 | 11,796 |
| 施用 | 7,120 | 7,346 | 8,696 | 9,426 |
| 第一級毒品 | 3,956 | 3,823 | 3,979 | 3,978 |
| 施用 | 3,374 | 3,308 | 3,509 | 3,510 |
| 第二級毒品 | 4,912 | 5,178 | 6,328 | 7,208 |
| 施用 | 3,746 | 4,038 | 5,187 | 5,916 |
| 第三級毒品 | 821 | 781 | 686 | 594 |
| 第四級毒品 | 24 | 16 | 10 | 11 |
| 洗錢防制法 | 1 | 1 | 1 | 1 |
| 懲治盜匪條例 | — | 2 | — | — |
| 其他 | 1,878 | 1,906 | 2,016 | 2,215 |
| 男性 | 31,522 | 31,034 | 31,491 | 32,897 |
| 公共危險罪 | 9,724 | 9,784 | 9,312 | 9,310 |
| 不能安全駕駛罪 | 9,223 | 9,201 | 8,694 | 8,625 |
| 偽造文書印文罪 | 544 | 475 | 405 | 379 |
| 妨害性自主罪 | 907 | 840 | 692 | 746 |
| 妨害風化罪 | 154 | 143 | 157 | 107 |
| 賭博罪 | 113 | 99 | 78 | 90 |
| 殺人罪 | 336 | 338 | 317 | 280 |
| 不含過失致死 | 198 | 202 | 187 | 172 |
| 傷害罪 | 821 | 833 | 929 | 1,004 |
| 妨害自由罪 | 383 | 400 | 373 | 415 |
| 竊盜罪 | 4,236 | 4,010 | 3,755 | 3,863 |

受刑人人數(續2)

| 107年 | 108年 | 109年 | 110年 | 111年 | 112年 |
|---|---|---|---|---|---|
| 525 | 534 | 521 | 438 | 488 | 472 |
| 2,892 | 2,940 | 3,262 | 3,094 | 3,300 | 3,301 |
| 65 | 55 | 51 | 45 | 36 | 33 |
| 170 | 181 | 155 | 110 | 115 | 132 |
| 5 | 3 | 6 | 2 | 12 | 20 |
| 71 | 51 | 59 | 43 | 31 | 20 |
| 156 | 129 | 122 | 122 | 100 | 83 |
| 888 | 962 | 930 | 875 | 841 | 748 |
| 222 | 258 | 215 | 230 | 176 | 155 |
| 11,062 | 10,598 | 8,957 | 4,748 | 4,390 | 5,113 |
| 8,535 | 7,895 | 6,085 | 2,111 | 1,362 | 2,181 |
| 3,470 | 3,382 | 2,719 | 903 | 624 | 819 |
| 2,971 | 2,895 | 2,191 | 491 | 238 | 476 |
| 6,962 | 6,545 | 5,469 | 3,070 | 2,815 | 3,288 |
| 5,564 | 5,000 | 3,894 | 1,620 | 1,124 | 1,705 |
| 596 | 638 | 731 | 744 | 918 | 961 |
| 17 | 19 | 30 | 24 | 18 | 23 |
| 18 | 38 | 71 | 237 | 1,421 | 3,159 |
| — | — | — | — | 1 | — |
| 2,188 | 2,032 | 2,058 | 2,011 | 2,277 | 2,520 |
| 32,692 | 31,428 | 29,275 | 22,682 | 27,286 | 28,346 |
| 9,447 | 8,974 | 8,150 | 6,309 | 8,944 | 8,020 |
| 8,736 | 8,356 | 7,616 | 5,849 | 8,448 | 7,602 |
| 346 | 274 | 283 | 211 | 238 | 225 |
| 711 | 661 | 698 | 600 | 638 | 587 |
| 121 | 86 | 82 | 55 | 55 | 42 |
| 94 | 66 | 84 | 70 | 46 | 46 |
| 311 | 297 | 327 | 287 | 292 | 278 |
| 177 | 167 | 206 | 177 | 158 | 151 |
| 1,015 | 1,044 | 1,156 | 1,019 | 1,222 | 1,315 |
| 405 | 412 | 350 | 367 | 431 | 403 |
| 3,919 | 3,761 | 3,606 | 3,172 | 3,770 | 3,674 |

表4-5. 監獄新入監

| 項　目　別 | 103年 | 104年 | 105年 | 106年 |
|---|---|---|---|---|
| 搶奪罪 | 187 | 177 | 151 | 115 |
| 強盜及海盜罪 | 290 | 231 | 200 | 235 |
| 侵占罪 | 459 | 395 | 400 | 410 |
| 詐欺罪 | 1,391 | 1,358 | 1,626 | 2,173 |
| 背信及重利罪 | 68 | 69 | 66 | 38 |
| 恐嚇取財得利罪 | 229 | 203 | 223 | 158 |
| 擄人勒贖罪 | 15 | 12 | 7 | 18 |
| 贓物罪 | 103 | 85 | 82 | 80 |
| 貪污治罪條例 | 178 | 178 | 132 | 130 |
| 槍砲彈藥刀械管制條例 | 908 | 834 | 848 | 886 |
| 森林法 | 286 | 271 | 246 | 243 |
| 毒品危害防制條例 | 8,526 | 8,624 | 9,700 | 10,284 |
| 施用 | 6,202 | 6,444 | 7,659 | 8,182 |
| 第一級毒品 | 3,453 | 3,333 | 3,482 | 3,454 |
| 施用 | 2,957 | 2,901 | 3,094 | 3,061 |
| 第二級毒品 | 4,265 | 4,531 | 5,556 | 6,251 |
| 施用 | 3,245 | 3,543 | 4,565 | 5,121 |
| 第三級毒品 | 774 | 739 | 648 | 563 |
| 第四級毒品 | 24 | 16 | 10 | 11 |
| 洗錢防制法 | 1 | — | 1 | 1 |
| 懲治盜匪條例 | — | 2 | — | — |
| 其他 | 1,663 | 1,673 | 1,791 | 1,932 |
| 女性 | 2,920 | 2,915 | 3,094 | 3,397 |
| 公共危險罪 | 449 | 432 | 464 | 442 |
| 不能安全駕駛罪 | 408 | 403 | 433 | 407 |
| 偽造文書印文罪 | 125 | 114 | 106 | 99 |
| 妨害性自主罪 | 13 | 9 | 4 | 4 |
| 妨害風化罪 | 20 | 29 | 17 | 14 |
| 賭博罪 | 14 | 9 | 16 | 6 |
| 殺人罪 | 27 | 26 | 26 | 26 |
| 不含過失致死 | 11 | 12 | 18 | 17 |
| 傷害罪 | 60 | 58 | 64 | 77 |
| 妨害自由罪 | 22 | 15 | 22 | 21 |

受刑人人數(續3)

| 107年 | 108年 | 109年 | 110年 | 111年 | 112年 |
|---|---|---|---|---|---|
| 97 | 83 | 67 | 66 | 62 | 64 |
| 204 | 185 | 194 | 187 | 145 | 179 |
| 447 | 444 | 426 | 367 | 398 | 371 |
| 2,474 | 2,495 | 2,799 | 2,587 | 2,782 | 2,769 |
| 60 | 45 | 47 | 39 | 30 | 29 |
| 160 | 170 | 139 | 101 | 106 | 124 |
| 5 | 3 | 6 | 2 | 12 | 18 |
| 64 | 45 | 56 | 38 | 28 | 16 |
| 145 | 118 | 115 | 111 | 89 | 74 |
| 881 | 952 | 916 | 865 | 826 | 739 |
| 217 | 253 | 208 | 223 | 172 | 152 |
| 9,627 | 9,236 | 7,677 | 4,084 | 3,833 | 4,462 |
| 7,410 | 6,842 | 5,160 | 1,742 | 1,142 | 1,855 |
| 3,039 | 2,960 | 2,303 | 768 | 510 | 700 |
| 2,631 | 2,557 | 1,864 | 413 | 195 | 407 |
| 5,987 | 5,644 | 4,653 | 2,589 | 2,426 | 2,808 |
| 4,779 | 4,285 | 3,296 | 1,329 | 947 | 1,448 |
| 568 | 599 | 685 | 698 | 864 | 909 |
| 16 | 19 | 28 | 23 | 18 | 23 |
| 16 | 35 | 61 | 183 | 1,122 | 2,500 |
| — | — | — | — | 1 | — |
| 1,926 | 1,789 | 1,828 | 1,739 | 2,044 | 2,259 |
| 3,469 | 3,343 | 3,272 | 2,539 | 2,910 | 3,417 |
| 474 | 443 | 453 | 356 | 412 | 424 |
| 429 | 410 | 422 | 332 | 385 | 388 |
| 103 | 96 | 67 | 64 | 73 | 63 |
| 2 | 3 | 5 | 3 | 5 | 7 |
| 18 | 7 | 14 | 4 | 3 | 5 |
| 11 | 15 | 10 | 7 | 5 | 9 |
| 22 | 31 | 28 | 27 | 33 | 31 |
| 8 | 15 | 15 | 16 | 19 | 12 |
| 106 | 93 | 83 | 88 | 122 | 125 |
| 12 | 23 | 21 | 11 | 20 | 30 |

表4-5. 監獄新入監

| 項　目　別 | 103年 | 104年 | 105年 | 106年 |
|---|---|---|---|---|
| 竊盜罪 | 369 | 388 | 411 | 461 |
| 搶奪罪 | 9 | 11 | 5 | 4 |
| 強盜及海盜罪 | 4 | 14 | 12 | 6 |
| 侵占罪 | 72 | 74 | 70 | 68 |
| 詐欺罪 | 261 | 259 | 295 | 330 |
| 背信及重利罪 | 9 | 6 | 6 | 7 |
| 恐嚇取財得利罪 | 10 | 18 | 9 | 10 |
| 擄人勒贖罪 | — | 1 | — | — |
| 贓物罪 | 14 | 9 | 10 | 6 |
| 貪污治罪條例 | 14 | 13 | 12 | 7 |
| 槍砲彈藥刀械管制條例 | 14 | 11 | 9 | 7 |
| 森林法 | 2 | 6 | 4 | 7 |
| 毒品危害防制條例 | 1,197 | 1,179 | 1,307 | 1,512 |
| 施用 | 918 | 902 | 1,037 | 1,244 |
| 第一級毒品 | 503 | 490 | 497 | 524 |
| 施用 | 417 | 407 | 415 | 449 |
| 第二級毒品 | 647 | 647 | 772 | 957 |
| 施用 | 501 | 495 | 622 | 795 |
| 第三級毒品 | 47 | 42 | 38 | 31 |
| 第四級毒品 | — | — | — | — |
| 洗錢防制法 | — | 1 | — | — |
| 懲治盜匪條例 | — | — | — | — |
| 其他 | 215 | 233 | 225 | 283 |
| 暴力犯罪新入監人數 | 1,581 | 1,438 | 1,250 | 1,225 |
| 殺人罪(不含過失致死) | 209 | 214 | 205 | 189 |
| 重傷罪 | 167 | 156 | 103 | 129 |
| 強制性交罪 | 461 | 399 | 335 | 361 |
| 強盜及海盜罪 | 294 | 245 | 212 | 241 |
| 搶奪罪 | 196 | 188 | 156 | 119 |
| 懲治盜匪條例 | — | 2 | — | — |
| 恐嚇取財得利罪 | 239 | 221 | 232 | 168 |
| 擄人勒贖罪 | 15 | 13 | 7 | 18 |

說明：1.第一級毒品及第二級毒品分別含毒品危害防制條例87年5月20日修正施行前之肅清煙毒條例及麻醉藥品管理條例。

## 受刑人人數(續完)

| 107年 | 108年 | 109年 | 110年 | 111年 | 112年 |
|---|---|---|---|---|---|
| 468 | 429 | 452 | 351 | 478 | 468 |
| 5 | 2 | 1 | 3 | 5 | 6 |
| 8 | 5 | 9 | 9 | 9 | 6 |
| 78 | 90 | 95 | 71 | 90 | 101 |
| 418 | 445 | 463 | 507 | 518 | 532 |
| 5 | 10 | 4 | 6 | 6 | 4 |
| 10 | 11 | 16 | 9 | 9 | 8 |
| — | — | — | — | — | 2 |
| 7 | 6 | 3 | 5 | 3 | 4 |
| 11 | 11 | 7 | 11 | 11 | 9 |
| 7 | 10 | 14 | 10 | 15 | 9 |
| 5 | 5 | 7 | 7 | 4 | 3 |
| 1,435 | 1,362 | 1,280 | 664 | 557 | 651 |
| 1,125 | 1,053 | 925 | 369 | 220 | 326 |
| 431 | 422 | 416 | 135 | 114 | 119 |
| 340 | 338 | 327 | 78 | 43 | 69 |
| 975 | 901 | 816 | 481 | 389 | 480 |
| 785 | 715 | 598 | 291 | 177 | 257 |
| 28 | 39 | 46 | 46 | 54 | 52 |
| 1 | — | 2 | 1 | — | — |
| 2 | 3 | 10 | 54 | 299 | 659 |
| — | — | — | — | — | — |
| 262 | 243 | 230 | 272 | 233 | 261 |
| 1,162 | 1,074 | 1,144 | 992 | 996 | 1,017 |
| 185 | 182 | 221 | 193 | 177 | 163 |
| 156 | 132 | 151 | 130 | 158 | 148 |
| 332 | 301 | 340 | 292 | 312 | 299 |
| 212 | 190 | 203 | 196 | 154 | 185 |
| 102 | 85 | 68 | 69 | 67 | 70 |
| — | — | — | — | 1 | — |
| 170 | 181 | 155 | 110 | 115 | 132 |
| 5 | 3 | 6 | 2 | 12 | 20 |

2.「強制性交罪」係指刑法「妨害性自主罪章」之第221條、第222條、第225條第1項及第3項、第226條、第226條之1。

# 表4-6. 監獄新入監受刑人

| 項目別 | 108年 | | | 109年 | | |
|---|---|---|---|---|---|---|
| | 排名 | 人數 | 比率 | 排名 | 人數 | 比率 |
| 新入監受刑人 | | 34,771 | 100.0 | | 32,547 | 100.0 |
| 公共危險罪 | 2 | 9,417 | 27.1 | 2 | 8,603 | 26.4 |
| 毒品危害防制條例 | 1 | 10,598 | 30.5 | 1 | 8,957 | 27.5 |
| 竊盜罪 | 3 | 4,190 | 12.1 | 3 | 4,058 | 12.5 |
| 詐欺罪 | 4 | 2,940 | 8.5 | 4 | 3,262 | 10.0 |
| 洗錢防制法 | — | 38 | 0.1 | — | 71 | 0.2 |
| 傷害罪 | 5 | 1,137 | 3.3 | 5 | 1,239 | 3.8 |
| 槍砲彈藥刀械管制條例 | 6 | 962 | 2.8 | 6 | 930 | 2.9 |
| 妨害性自主罪 | 7 | 664 | 1.9 | 7 | 703 | 2.2 |
| 侵占罪 | 8 | 534 | 1.5 | 8 | 521 | 1.6 |
| 妨害自由罪 | 9 | 435 | 1.3 | 9 | 371 | 1.1 |

說明：1.本表係各年前十大罪名，以"—"表示在當年非前十大罪名。
2.毒品危害防制條例含87年5月20日修正施行前之肅清煙毒條例及麻醉藥品管理條例。

# 前十大罪名

單位:人、%

| 110年 | | | 111年 | | | 112年 | | |
|---|---|---|---|---|---|---|---|---|
| 排名 | 人數 | 比率 | 排名 | 人數 | 比率 | 排名 | 人數 | 比率 |
| | 25,221 | 100.0 | | 30,196 | 100.0 | | 31,763 | 100.0 |
| 1 | 6,665 | 26.4 | 1 | 9,356 | 31.0 | 1 | 8,444 | 26.6 |
| 2 | 4,748 | 18.8 | 2 | 4,390 | 14.5 | 2 | 5,113 | 16.1 |
| 3 | 3,523 | 14.0 | 3 | 4,248 | 14.1 | 3 | 4,142 | 13.0 |
| 4 | 3,094 | 12.3 | 4 | 3,300 | 10.9 | 4 | 3,301 | 10.4 |
| — | 237 | 0.9 | 5 | 1,421 | 4.7 | 5 | 3,159 | 9.9 |
| 5 | 1,107 | 4.4 | 6 | 1,344 | 4.5 | 6 | 1,440 | 4.5 |
| 6 | 875 | 3.5 | 7 | 841 | 2.8 | 7 | 748 | 2.4 |
| 7 | 603 | 2.4 | 8 | 643 | 2.1 | 8 | 594 | 1.9 |
| 8 | 438 | 1.7 | 9 | 488 | 1.6 | 9 | 472 | 1.5 |
| 9 | 378 | 1.5 | 10 | 451 | 1.5 | 10 | 433 | 1.4 |

## 表4-7. 監獄實際出獄

| 項　目　別 | 103年 | 104年 | 105年 | 106年 |
|---|---|---|---|---|
| **實際出獄受刑人人數（人；年）** | 35,444 | 34,963 | 35,749 | 36,292 |
| 性別 | | | | |
| 男 | 32,348 | 31,952 | 32,597 | 32,988 |
| 女 | 3,096 | 3,011 | 3,152 | 3,304 |
| 出獄原因 | | | | |
| 死刑執行 | 5 | 6 | 1 | — |
| 執行完畢期滿出獄 | 24,055 | 23,903 | 24,322 | 24,729 |
| 假釋出獄 | 11,384 | 11,054 | 11,426 | 11,563 |
| 罪名 | | | | |
| 公共危險罪 | 8,916 | 9,735 | 9,800 | 9,363 |
| 不能安全駕駛罪 | 8,355 | 9,228 | 9,114 | 8,621 |
| 偽造文書印文罪 | 719 | 663 | 663 | 533 |
| 妨害性自主罪 | 939 | 1,000 | 1,104 | 942 |
| 妨害風化罪 | 173 | 175 | 173 | 159 |
| 賭博罪 | 122 | 108 | 103 | 93 |
| 殺人罪 | 498 | 532 | 555 | 483 |
| 不含過失致死 | 343 | 369 | 406 | 337 |
| 傷害罪 | 1,001 | 886 | 1,082 | 1,138 |
| 妨害自由罪 | 435 | 373 | 411 | 410 |
| 竊盜罪 | 4,760 | 4,540 | 4,249 | 4,330 |
| 搶奪罪 | 298 | 280 | 267 | 208 |
| 強盜及海盜罪 | 918 | 784 | 770 | 746 |
| 侵占罪 | 538 | 485 | 496 | 472 |
| 詐欺罪 | 1,659 | 1,520 | 1,618 | 1,990 |
| 背信及重利罪 | 84 | 80 | 64 | 65 |
| 恐嚇取財得利罪 | 259 | 252 | 228 | 224 |
| 擄人勒贖罪 | 51 | 49 | 47 | 34 |
| 贓物罪 | 118 | 97 | 80 | 81 |
| 貪污治罪條例 | 230 | 219 | 162 | 181 |
| 槍砲彈藥刀械管制條例 | 1,283 | 1,088 | 1,024 | 1,016 |
| 森林法 | 299 | 291 | 257 | 286 |
| 毒品危害防制條例 | 10,008 | 9,752 | 10,548 | 11,403 |
| 施用 | 7,532 | 7,029 | 7,613 | 8,306 |
| 第一級毒品 | 5,068 | 4,375 | 4,245 | 4,247 |
| 施用 | 4,461 | 3,719 | 3,547 | 3,470 |

## 受刑人人數

| 107年 | 108年 | 109年 | 110年 | 111年 | 112年 |
|---|---|---|---|---|---|
| 35,399 | 37,126 | 35,446 | 30,808 | 29,000 | 31,120 |
| | | | | | |
| 32,028 | 33,611 | 31,968 | 27,792 | 26,051 | 27,840 |
| 3,371 | 3,515 | 3,478 | 3,016 | 2,949 | 3,280 |
| | | | | | |
| 1 | — | 1 | — | — | — |
| 25,346 | 25,483 | 24,065 | 19,877 | 20,704 | 23,681 |
| 10,052 | 11,643 | 11,380 | 10,931 | 8,296 | 7,439 |
| | | | | | |
| 9,537 | 9,580 | 8,908 | 7,333 | 7,858 | 8,905 |
| 8,723 | 8,753 | 8,118 | 6,672 | 7,259 | 8,350 |
| 489 | 448 | 405 | 312 | 266 | 304 |
| 803 | 902 | 895 | 778 | 670 | 613 |
| 119 | 117 | 97 | 75 | 59 | 55 |
| 104 | 78 | 97 | 74 | 55 | 48 |
| 369 | 459 | 421 | 389 | 332 | 327 |
| 252 | 307 | 291 | 249 | 217 | 180 |
| 1,110 | 1,126 | 1,243 | 1,086 | 1,240 | 1,360 |
| 388 | 431 | 364 | 347 | 420 | 447 |
| 4,349 | 4,562 | 4,275 | 3,815 | 3,955 | 3,985 |
| 202 | 194 | 172 | 125 | 128 | 102 |
| 500 | 570 | 564 | 451 | 379 | 325 |
| 490 | 544 | 539 | 465 | 455 | 430 |
| 2,262 | 2,382 | 2,466 | 2,673 | 2,581 | 2,715 |
| 56 | 47 | 46 | 40 | 41 | 33 |
| 177 | 181 | 177 | 133 | 130 | 102 |
| 16 | 24 | 22 | 14 | 13 | 18 |
| 73 | 52 | 59 | 43 | 31 | 20 |
| 132 | 167 | 141 | 133 | 118 | 96 |
| 844 | 1,014 | 1,111 | 1,104 | 996 | 845 |
| 224 | 239 | 277 | 229 | 212 | 209 |
| 10,992 | 11,919 | 11,046 | 9,325 | 6,212 | 5,728 |
| 8,431 | 8,450 | 7,504 | 5,483 | 2,761 | 2,031 |
| 3,966 | 4,426 | 4,202 | 3,827 | 2,390 | 1,661 |
| 3,390 | 3,474 | 3,181 | 2,729 | 1,447 | 777 |

## 表4-7. 監獄實際出獄

| 項　目　別 | 103年 | 104年 | 105年 | 106年 |
|---|---|---|---|---|
| 第二級毒品 | 4,152 | 4,549 | 5,428 | 6,319 |
| 施用 | 3,071 | 3,310 | 4,066 | 4,836 |
| 第三級毒品 | 748 | 789 | 851 | 812 |
| 第四級毒品 | 33 | 29 | 19 | 18 |
| 洗錢防制法 | 1 | 1 | 2 | 1 |
| 懲治盜匪條例 | 77 | 77 | 72 | 64 |
| 其他 | 2,058 | 1,976 | 1,974 | 2,070 |
| 男性 | 32,348 | 31,952 | 32,597 | 32,988 |
| 公共危險罪 | 8,528 | 9,303 | 9,371 | 8,913 |
| 不能安全駕駛罪 | 7,989 | 8,832 | 8,723 | 8,207 |
| 偽造文書印文罪 | 592 | 531 | 541 | 438 |
| 妨害性自主罪 | 926 | 988 | 1,092 | 931 |
| 妨害風化罪 | 155 | 155 | 147 | 140 |
| 賭博罪 | 110 | 93 | 94 | 84 |
| 殺人罪 | 468 | 498 | 526 | 451 |
| 不含過失致死 | 328 | 349 | 386 | 315 |
| 傷害罪 | 937 | 826 | 1,021 | 1,061 |
| 妨害自由罪 | 414 | 360 | 388 | 387 |
| 竊盜罪 | 4,388 | 4,144 | 3,873 | 3,863 |
| 搶奪罪 | 289 | 262 | 254 | 204 |
| 強盜及海盜罪 | 888 | 748 | 740 | 719 |
| 侵占罪 | 466 | 409 | 421 | 408 |
| 詐欺罪 | 1,379 | 1,282 | 1,338 | 1,675 |
| 背信及重利罪 | 76 | 73 | 58 | 58 |
| 恐嚇取財得利罪 | 241 | 241 | 211 | 208 |
| 擄人勒贖罪 | 50 | 43 | 45 | 34 |
| 贓物罪 | 103 | 90 | 71 | 73 |
| 貪污治罪條例 | 210 | 203 | 150 | 167 |
| 槍砲彈藥刀械管制條例 | 1,256 | 1,073 | 1,011 | 1,006 |
| 森林法 | 297 | 288 | 250 | 279 |
| 毒品危害防制條例 | 8,701 | 8,525 | 9,183 | 10,003 |
| 施用 | 6,524 | 6,171 | 6,661 | 7,291 |
| 第一級毒品 | 4,415 | 3,821 | 3,685 | 3,687 |
| 施用 | 3,909 | 3,281 | 3,117 | 3,053 |
| 第二級毒品 | 3,545 | 3,934 | 4,668 | 5,512 |
| 施用 | 2,615 | 2,890 | 3,544 | 4,238 |
| 第三級毒品 | 703 | 731 | 806 | 780 |
| 第四級毒品 | 31 | 29 | 19 | 17 |
| 洗錢防制法 | 1 | 1 | 1 | 1 |
| 懲治盜匪條例 | 77 | 77 | 72 | 63 |
| 其他 | 1,796 | 1,739 | 1,739 | 1,822 |

受刑人人數(續1)

| 107年 | 108年 | 109年 | 110年 | 111年 | 112年 |
|---|---|---|---|---|---|
| 6,454 | 6,733 | 6,132 | 4,771 | 3,126 | 3,163 |
| 5,041 | 4,976 | 4,323 | 2,754 | 1,314 | 1,254 |
| 563 | 735 | 692 | 683 | 656 | 862 |
| 6 | 16 | 9 | 30 | 28 | 31 |
| 2 | 35 | 50 | 118 | 861 | 2,323 |
| 37 | 21 | 33 | 19 | 17 | 5 |
| 2,124 | 2,034 | 2,038 | 1,727 | 1,971 | 2,125 |
| 32,028 | 33,611 | 31,968 | 27,792 | 26,051 | 27,840 |
| 9,089 | 9,117 | 8,452 | 6,979 | 7,465 | 8,489 |
| 8,319 | 8,336 | 7,693 | 6,357 | 6,898 | 7,966 |
| 380 | 355 | 318 | 254 | 205 | 235 |
| 792 | 893 | 885 | 773 | 666 | 611 |
| 104 | 107 | 84 | 65 | 53 | 54 |
| 94 | 66 | 82 | 66 | 50 | 39 |
| 345 | 431 | 390 | 368 | 309 | 304 |
| 240 | 293 | 277 | 236 | 205 | 173 |
| 1,016 | 1,038 | 1,164 | 996 | 1,125 | 1,241 |
| 372 | 412 | 342 | 335 | 404 | 420 |
| 3,903 | 4,118 | 3,823 | 3,456 | 3,508 | 3,510 |
| 196 | 187 | 167 | 121 | 122 | 96 |
| 486 | 553 | 548 | 446 | 370 | 315 |
| 416 | 467 | 432 | 395 | 383 | 336 |
| 1,908 | 1,996 | 2,087 | 2,270 | 2,161 | 2,257 |
| 50 | 39 | 41 | 37 | 38 | 24 |
| 170 | 176 | 164 | 126 | 118 | 94 |
| 16 | 23 | 22 | 14 | 12 | 18 |
| 67 | 48 | 53 | 40 | 27 | 17 |
| 131 | 159 | 131 | 127 | 107 | 86 |
| 835 | 1,004 | 1,095 | 1,087 | 977 | 839 |
| 219 | 234 | 270 | 225 | 204 | 202 |
| 9,537 | 10,352 | 9,531 | 8,015 | 5,310 | 4,933 |
| 7,271 | 7,308 | 6,465 | 4,665 | 2,360 | 1,733 |
| 3,438 | 3,867 | 3,620 | 3,274 | 2,024 | 1,355 |
| 2,963 | 3,076 | 2,787 | 2,361 | 1,243 | 679 |
| 5,557 | 5,775 | 5,240 | 4,056 | 2,633 | 2,719 |
| 4,308 | 4,232 | 3,678 | 2,304 | 1,117 | 1,054 |
| 533 | 686 | 652 | 643 | 615 | 818 |
| 6 | 15 | 9 | 28 | 27 | 30 |
| 2 | 30 | 48 | 89 | 684 | 1,818 |
| 37 | 21 | 33 | 19 | 17 | 5 |
| 1,863 | 1,785 | 1,806 | 1,489 | 1,736 | 1,897 |

## 表4-7. 監獄實際出獄

| 項　目　別 | 103年 | 104年 | 105年 | 106年 |
|---|---|---|---|---|
| 女性 | 3,096 | 3,011 | 3,152 | 3,304 |
| 公共危險罪 | 388 | 432 | 429 | 450 |
| 不能安全駕駛罪 | 366 | 396 | 391 | 414 |
| 偽造文書印文罪 | 127 | 132 | 122 | 95 |
| 妨害性自主罪 | 13 | 12 | 12 | 11 |
| 妨害風化罪 | 18 | 20 | 26 | 19 |
| 賭博罪 | 12 | 15 | 9 | 9 |
| 殺人罪 | 30 | 34 | 29 | 32 |
| 不含過失致死 | 15 | 20 | 20 | 22 |
| 傷害罪 | 64 | 60 | 61 | 77 |
| 妨害自由罪 | 21 | 13 | 23 | 23 |
| 竊盜罪 | 372 | 396 | 376 | 467 |
| 搶奪罪 | 9 | 18 | 13 | 4 |
| 強盜及海盜罪 | 30 | 36 | 30 | 27 |
| 侵占罪 | 72 | 76 | 75 | 64 |
| 詐欺罪 | 280 | 238 | 280 | 315 |
| 背信及重利罪 | 8 | 7 | 6 | 7 |
| 恐嚇取財得利罪 | 18 | 11 | 17 | 16 |
| 擄人勒贖罪 | 1 | 6 | 2 | — |
| 贓物罪 | 15 | 7 | 9 | 8 |
| 貪污治罪條例 | 20 | 16 | 12 | 14 |
| 槍砲彈藥刀械管制條例 | 27 | 15 | 13 | 10 |
| 森林法 | 2 | 3 | 7 | 7 |
| 毒品危害防制條例 | 1,307 | 1,227 | 1,365 | 1,400 |
| 施用 | 1,008 | 858 | 952 | 1,015 |
| 第一級毒品 | 653 | 554 | 560 | 560 |
| 施用 | 552 | 438 | 430 | 417 |
| 第二級毒品 | 607 | 615 | 760 | 807 |
| 施用 | 456 | 420 | 522 | 598 |
| 第三級毒品 | 45 | 58 | 45 | 32 |
| 第四級毒品 | 2 | — | — | 1 |
| 洗錢防制法 | — | — | 1 | — |
| 懲治盜匪條例 | — | — | — | 1 |
| 其他 | 262 | 237 | 235 | 248 |
| 暴力犯罪實際出獄人數 | 2,640 | 2,572 | 2,614 | 2,334 |
| 殺人罪(不含過失致死) | 343 | 369 | 406 | 337 |
| 重傷罪 | 244 | 232 | 245 | 208 |
| 強制性交罪 | 450 | 529 | 579 | 513 |
| 強盜及海盜罪 | 918 | 784 | 770 | 746 |
| 搶奪罪 | 298 | 280 | 267 | 208 |
| 懲治盜匪條例 | 77 | 77 | 72 | 64 |
| 恐嚇取財得利罪 | 259 | 252 | 228 | 224 |
| 擄人勒贖罪 | 51 | 49 | 47 | 34 |

說明：1.第一級毒品及第二級毒品分別含毒品危害防制條例87年5月20日修正施行前之肅清煙毒條例及麻醉藥品管理條例。

## 受刑人人數(續完)

| 107年 | 108年 | 109年 | 110年 | 111年 | 112年 |
|---|---|---|---|---|---|
| 3,371 | 3,515 | 3,478 | 3,016 | 2,949 | 3,280 |
| 448 | 463 | 456 | 354 | 393 | 416 |
| 404 | 417 | 425 | 315 | 361 | 384 |
| 109 | 93 | 87 | 58 | 61 | 69 |
| 11 | 9 | 10 | 5 | 4 | 2 |
| 15 | 10 | 13 | 10 | 6 | 1 |
| 10 | 12 | 15 | 8 | 5 | 9 |
| 24 | 28 | 31 | 21 | 23 | 23 |
| 12 | 14 | 14 | 13 | 12 | 7 |
| 94 | 88 | 79 | 90 | 115 | 119 |
| 16 | 19 | 22 | 12 | 16 | 27 |
| 446 | 444 | 452 | 359 | 447 | 475 |
| 6 | 7 | 5 | 4 | 6 | 6 |
| 14 | 17 | 16 | 5 | 9 | 10 |
| 74 | 77 | 107 | 70 | 72 | 94 |
| 354 | 386 | 379 | 403 | 420 | 458 |
| 6 | 8 | 5 | 3 | 3 | 9 |
| 7 | 5 | 13 | 7 | 12 | 8 |
| — | 1 | — | — | 1 | — |
| 6 | 4 | 6 | 3 | 4 | 3 |
| 1 | 8 | 10 | 6 | 11 | 10 |
| 9 | 10 | 16 | 17 | 19 | 6 |
| 5 | 5 | 7 | 4 | 8 | 7 |
| 1,455 | 1,567 | 1,515 | 1,310 | 902 | 795 |
| 1,160 | 1,142 | 1,039 | 818 | 401 | 298 |
| 528 | 559 | 582 | 553 | 366 | 306 |
| 427 | 398 | 394 | 368 | 204 | 98 |
| 897 | 958 | 892 | 715 | 493 | 444 |
| 733 | 744 | 645 | 450 | 197 | 200 |
| 30 | 49 | 40 | 40 | 41 | 44 |
| — | 1 | — | 2 | 1 | 1 |
| — | 5 | 2 | 29 | 177 | 505 |
| — | — | — | — | — | — |
| 261 | 249 | 232 | 238 | 235 | 228 |
| 1,745 | 1,961 | 1,932 | 1,553 | 1,378 | 1,195 |
| 252 | 307 | 291 | 249 | 217 | 180 |
| 159 | 174 | 177 | 130 | 150 | 153 |
| 402 | 490 | 496 | 432 | 344 | 310 |
| 500 | 570 | 564 | 451 | 379 | 325 |
| 202 | 194 | 172 | 125 | 128 | 102 |
| 37 | 21 | 33 | 19 | 17 | 5 |
| 177 | 181 | 177 | 133 | 130 | 102 |
| 16 | 24 | 22 | 14 | 13 | 18 |

2.「強制性交罪」係指刑法「妨害性自主罪章」之第221條、第222條、第225條第1項及第3項、第226條、第226條之1。

## 表4-8. 監獄假釋出獄

| 項　目　別 | 103年 | 104年 | 105年 | 106年 |
|---|---|---|---|---|
| **假釋出獄受刑人人數（人；年）** | 11,384 | 11,054 | 11,426 | 11,563 |
| 罪名 | | | | |
| 公共危險罪 | 302 | 442 | 679 | 721 |
| 不能安全駕駛罪 | 170 | 285 | 386 | 384 |
| 偽造文書印文罪 | 340 | 347 | 344 | 263 |
| 妨害性自主罪 | 458 | 510 | 593 | 533 |
| 妨害風化罪 | 32 | 30 | 37 | 32 |
| 賭博罪 | 6 | 2 | 14 | 4 |
| 殺人罪 | 355 | 371 | 415 | 339 |
| 不含過失致死 | 303 | 319 | 360 | 296 |
| 傷害罪 | 308 | 243 | 278 | 240 |
| 妨害自由罪 | 73 | 40 | 58 | 46 |
| 竊盜罪 | 1,048 | 1,036 | 939 | 968 |
| 搶奪罪 | 175 | 162 | 144 | 122 |
| 強盜及海盜罪 | 776 | 658 | 638 | 640 |
| 侵占罪 | 141 | 135 | 122 | 134 |
| 詐欺罪 | 521 | 503 | 604 | 702 |
| 背信及重利罪 | 32 | 30 | 31 | 30 |
| 恐嚇取財得利罪 | 90 | 87 | 65 | 75 |
| 擄人勒贖罪 | 48 | 48 | 45 | 30 |
| 贓物罪 | 6 | 16 | 5 | 12 |
| 貪污治罪條例 | 210 | 193 | 153 | 162 |
| 槍砲彈藥刀械管制條例 | 726 | 636 | 584 | 571 |
| 森林法 | 82 | 72 | 84 | 89 |
| 毒品危害防制條例 | 4,856 | 4,775 | 4,966 | 5,239 |
| 施用 | 2,838 | 2,481 | 2,501 | 2,632 |
| 第一級毒品 | 2,838 | 2,545 | 2,526 | 2,584 |
| 施用 | 2,348 | 1,983 | 1,916 | 1,906 |
| 第二級毒品 | 1,384 | 1,550 | 1,723 | 1,943 |
| 施用 | 490 | 498 | 585 | 726 |
| 第三級毒品 | 599 | 646 | 695 | 691 |
| 第四級毒品 | 30 | 24 | 17 | 16 |
| 洗錢防制法 | 1 | 1 | 1 | 1 |
| 懲治盜匪條例 | 44 | 46 | 50 | 48 |
| 其他罪名 | 754 | 671 | 577 | 562 |
| 男性 | 10,183 | 9,887 | 10,236 | 10,406 |
| 公共危險罪 | 293 | 424 | 655 | 692 |
| 不能安全駕駛罪 | 165 | 275 | 379 | 370 |
| 偽造文書印文罪 | 287 | 292 | 280 | 227 |
| 妨害性自主罪 | 447 | 501 | 582 | 523 |
| 妨害風化罪 | 29 | 26 | 27 | 22 |
| 賭博罪 | 5 | 2 | 14 | 3 |

## 受刑人人數

| 107年 | 108年 | 109年 | 110年 | 111年 | 112年 |
|---|---|---|---|---|---|
| 10,052 | 11,643 | 11,380 | 10,931 | 8,296 | 7,439 |
| | | | | | |
| 725 | 778 | 753 | 628 | 207 | 113 |
| 363 | 405 | 416 | 386 | 77 | 22 |
| 208 | 185 | 177 | 139 | 87 | 86 |
| 394 | 480 | 493 | 432 | 355 | 279 |
| 18 | 23 | 21 | 16 | 11 | 7 |
| 3 | 4 | 4 | 2 | 1 | — |
| 245 | 306 | 288 | 255 | 209 | 173 |
| 208 | 263 | 251 | 209 | 179 | 149 |
| 192 | 212 | 214 | 159 | 167 | 164 |
| 48 | 42 | 50 | 39 | 37 | 28 |
| 854 | 888 | 781 | 706 | 437 | 300 |
| 122 | 111 | 99 | 64 | 48 | 36 |
| 394 | 455 | 469 | 367 | 302 | 244 |
| 108 | 126 | 128 | 109 | 79 | 68 |
| 767 | 987 | 1,124 | 1,423 | 1,337 | 1,341 |
| 18 | 16 | 18 | 22 | 17 | 13 |
| 47 | 58 | 47 | 44 | 33 | 18 |
| 14 | 20 | 22 | 13 | 13 | 16 |
| 9 | 10 | 6 | 2 | 3 | 1 |
| 118 | 156 | 136 | 120 | 113 | 85 |
| 420 | 581 | 580 | 618 | 556 | 465 |
| 84 | 111 | 104 | 90 | 75 | 71 |
| 4,707 | 5,515 | 5,262 | 5,106 | 3,693 | 3,385 |
| 2,673 | 2,634 | 2,309 | 1,842 | 871 | 333 |
| 2,360 | 2,724 | 2,577 | 2,415 | 1,585 | 1,056 |
| 1,879 | 1,872 | 1,669 | 1,450 | 750 | 280 |
| 1,884 | 2,149 | 2,075 | 2,051 | 1,544 | 1,586 |
| 794 | 762 | 640 | 392 | 121 | 53 |
| 456 | 621 | 593 | 600 | 531 | 707 |
| 4 | 13 | 8 | 27 | 22 | 27 |
| 1 | 3 | 1 | 6 | 13 | 36 |
| 23 | 13 | 27 | 14 | 10 | 3 |
| 533 | 563 | 576 | 557 | 493 | 507 |
| 9,076 | 10,481 | 10,182 | 9,803 | 7,255 | 6,535 |
| 700 | 741 | 717 | 607 | 191 | 104 |
| 357 | 389 | 397 | 377 | 70 | 20 |
| 165 | 153 | 144 | 112 | 72 | 62 |
| 384 | 472 | 485 | 429 | 352 | 278 |
| 15 | 18 | 15 | 12 | 7 | 7 |
| 3 | 3 | 4 | 2 | 1 | — |

## 表4-8. 監獄假釋出獄

| 項　目　別 | 103年 | 104年 | 105年 | 106年 |
|---|---|---|---|---|
| 殺人罪 | 338 | 348 | 392 | 315 |
| 不含過失致死 | 290 | 300 | 341 | 276 |
| 傷害罪 | 291 | 230 | 268 | 230 |
| 妨害自由罪 | 69 | 39 | 50 | 46 |
| 竊盜罪 | 995 | 992 | 908 | 923 |
| 搶奪罪 | 170 | 153 | 140 | 120 |
| 強盜及海盜罪 | 752 | 623 | 610 | 615 |
| 侵占罪 | 105 | 98 | 94 | 102 |
| 詐欺罪 | 414 | 412 | 483 | 573 |
| 背信及重利罪 | 27 | 26 | 28 | 27 |
| 恐嚇取財得利罪 | 84 | 85 | 59 | 71 |
| 擄人勒贖罪 | 47 | 42 | 43 | 30 |
| 贓物罪 | 5 | 16 | 5 | 12 |
| 貪污治罪條例 | 193 | 179 | 142 | 150 |
| 槍砲彈藥刀械管制條例 | 712 | 629 | 577 | 568 |
| 森林法 | 82 | 71 | 83 | 86 |
| 毒品危害防制條例 | 4,176 | 4,102 | 4,264 | 4,570 |
| 施用 | 2,427 | 2,149 | 2,169 | 2,307 |
| 第一級毒品 | 2,409 | 2,159 | 2,140 | 2,203 |
| 施用 | 2,009 | 1,707 | 1,649 | 1,658 |
| 第二級毒品 | 1,177 | 1,318 | 1,449 | 1,685 |
| 施用 | 418 | 442 | 520 | 649 |
| 第三級毒品 | 556 | 591 | 653 | 662 |
| 第四級毒品 | 29 | 24 | 17 | 15 |
| 洗錢防制法 | 1 | 1 | — | 1 |
| 懲治盜匪條例 | 44 | 46 | 50 | 47 |
| 其他罪名 | 617 | 550 | 482 | 453 |
| 女性 | 1,201 | 1,167 | 1,190 | 1,157 |
| 公共危險罪 | 9 | 18 | 24 | 29 |
| 不能安全駕駛罪 | 5 | 10 | 7 | 14 |
| 偽造文書印文罪 | 53 | 55 | 64 | 36 |
| 妨害性自主罪 | 11 | 9 | 11 | 10 |
| 妨害風化罪 | 3 | 4 | 10 | 10 |
| 賭博罪 | 1 | — | — | 1 |
| 殺人罪 | 17 | 23 | 23 | 24 |
| 不含過失致死 | 13 | 19 | 19 | 20 |
| 傷害罪 | 17 | 13 | 10 | 10 |
| 妨害自由罪 | 4 | 1 | 8 | — |
| 竊盜罪 | 53 | 44 | 31 | 45 |
| 搶奪罪 | 5 | 9 | 4 | 2 |
| 強盜及海盜罪 | 24 | 35 | 28 | 25 |
| 侵占罪 | 36 | 37 | 28 | 32 |
| 詐欺罪 | 107 | 91 | 121 | 129 |
| 背信及重利罪 | 5 | 4 | 3 | 3 |

## 受刑人人數(續1)

| 107年 | 108年 | 109年 | 110年 | 111年 | 112年 |
|---|---|---|---|---|---|
| 233 | 290 | 269 | 241 | 198 | 162 |
| 197 | 250 | 238 | 198 | 171 | 143 |
| 187 | 199 | 206 | 151 | 153 | 152 |
| 43 | 42 | 48 | 36 | 35 | 26 |
| 825 | 857 | 746 | 674 | 414 | 293 |
| 119 | 106 | 96 | 61 | 45 | 36 |
| 383 | 440 | 455 | 363 | 293 | 235 |
| 78 | 94 | 95 | 79 | 57 | 47 |
| 672 | 854 | 972 | 1,224 | 1,109 | 1,115 |
| 14 | 14 | 14 | 21 | 16 | 8 |
| 46 | 56 | 43 | 41 | 28 | 16 |
| 14 | 19 | 22 | 13 | 12 | 16 |
| 9 | 10 | 6 | 2 | 3 | 1 |
| 117 | 148 | 126 | 114 | 102 | 75 |
| 417 | 576 | 575 | 610 | 547 | 462 |
| 82 | 108 | 101 | 87 | 73 | 69 |
| 4,105 | 4,809 | 4,540 | 4,447 | 3,148 | 2,910 |
| 2,319 | 2,308 | 2,007 | 1,611 | 755 | 288 |
| 2,031 | 2,340 | 2,180 | 2,064 | 1,332 | 827 |
| 1,640 | 1,637 | 1,450 | 1,271 | 647 | 244 |
| 1,635 | 1,872 | 1,785 | 1,781 | 1,289 | 1,381 |
| 679 | 671 | 557 | 340 | 108 | 44 |
| 432 | 577 | 558 | 564 | 496 | 667 |
| 4 | 12 | 8 | 25 | 21 | 26 |
| 1 | 3 | 1 | 5 | 10 | 29 |
| 23 | 13 | 27 | 14 | 10 | 3 |
| 441 | 456 | 475 | 458 | 379 | 429 |
| 976 | 1,162 | 1,198 | 1,128 | 1,041 | 904 |
| 25 | 37 | 36 | 21 | 16 | 9 |
| 6 | 16 | 19 | 9 | 7 | 2 |
| 43 | 32 | 33 | 27 | 15 | 24 |
| 10 | 8 | 8 | 3 | 3 | 1 |
| 3 | 5 | 6 | 4 | 4 | — |
| — | 1 | — | — | — | — |
| 12 | 16 | 19 | 14 | 11 | 11 |
| 11 | 13 | 13 | 11 | 8 | 6 |
| 5 | 13 | 8 | 8 | 14 | 12 |
| 5 | — | 2 | 3 | 2 | 2 |
| 29 | 31 | 35 | 32 | 23 | 7 |
| 3 | 5 | 3 | 3 | 3 | — |
| 11 | 15 | 14 | 4 | 9 | 9 |
| 30 | 32 | 33 | 30 | 22 | 21 |
| 95 | 133 | 152 | 199 | 228 | 226 |
| 4 | 2 | 4 | 1 | 1 | 5 |

## 表4-8. 監獄假釋出獄

| 項　目　別 | 103年 | 104年 | 105年 | 106年 |
|---|---|---|---|---|
| 恐嚇取財得利罪 | 6 | 2 | 6 | 4 |
| 擄人勒贖罪 | 1 | 6 | 2 | — |
| 贓物罪 | 1 | — | — | — |
| 貪污治罪條例 | 17 | 14 | 11 | 12 |
| 槍砲彈藥刀械管制條例 | 14 | 7 | 7 | 3 |
| 森林法 | — | 1 | 1 | 3 |
| 毒品危害防制條例 | 680 | 673 | 702 | 669 |
| 施用 | 411 | 332 | 332 | 325 |
| 第一級毒品 | 429 | 386 | 386 | 381 |
| 施用 | 339 | 276 | 267 | 248 |
| 第二級毒品 | 207 | 232 | 274 | 258 |
| 施用 | 72 | 56 | 65 | 77 |
| 第三級毒品 | 43 | 55 | 42 | 29 |
| 第四級毒品 | 1 | — | — | 1 |
| 洗錢防制法 | — | — | 1 | — |
| 懲治盜匪條例 | — | — | — | 1 |
| 其他罪名 | 137 | 121 | 95 | 109 |
| 暴力犯罪假釋出獄人數 | 1,935 | 1,849 | 1,898 | 1,742 |
| 殺人罪(不含過失致死) | 303 | 319 | 360 | 296 |
| 重傷罪 | 224 | 204 | 224 | 177 |
| 強制性交罪 | 275 | 325 | 372 | 354 |
| 強盜及海盜罪 | 776 | 658 | 638 | 640 |
| 搶奪罪 | 175 | 162 | 144 | 122 |
| 懲治盜匪條例 | 44 | 46 | 50 | 48 |
| 恐嚇取財得利罪 | 90 | 87 | 65 | 75 |
| 擄人勒贖罪 | 48 | 48 | 45 | 30 |
| 假釋核准情形 | | | | |
| 提報監獄假釋審查委員會人數 | 31,216 | 30,697 | 29,639 | 26,890 |
| 監獄假釋審查委員會決議通過陳報人數 | 13,564 | 13,923 | 14,720 | 14,062 |
| 法務部假釋複審核准人數 | 10,963 | 10,800 | 11,861 | 11,623 |
| 法務部假釋複審核准比率(%) | 80.8 | 77.6 | 80.6 | 82.7 |
| 假釋總核准比率(%) | 35.1 | 35.2 | 40.0 | 43.2 |

說明：1.第一級毒品及第二級毒品分別含毒品危害防制條例87年5月20日修正施行前之肅清煙毒條例及麻醉藥品管理條例。

## 受刑人人數(續完)

| 107年 | 108年 | 109年 | 110年 | 111年 | 112年 |
|---|---|---|---|---|---|
| 1 | 2 | 4 | 3 | 5 | 2 |
| — | 1 | — | — | 1 | — |
| — | — | — | — | — | — |
| 1 | 8 | 10 | 6 | 11 | 10 |
| 3 | 5 | 5 | 8 | 9 | 3 |
| 2 | 3 | 3 | 3 | 2 | 2 |
| 602 | 706 | 722 | 659 | 545 | 475 |
| 354 | 326 | 302 | 231 | 116 | 45 |
| 329 | 384 | 397 | 351 | 253 | 229 |
| 239 | 235 | 219 | 179 | 103 | 36 |
| 249 | 277 | 290 | 270 | 255 | 205 |
| 115 | 91 | 83 | 52 | 13 | 9 |
| 24 | 44 | 35 | 36 | 35 | 40 |
| — | 1 | — | 2 | 1 | 1 |
| — | — | — | 1 | 3 | 7 |
| — | — | — | — | — | — |
| 92 | 107 | 101 | 99 | 114 | 78 |
| 1,167 | 1,401 | 1,417 | 1,129 | 947 | 796 |
| 208 | 263 | 251 | 209 | 179 | 149 |
| 127 | 150 | 157 | 111 | 134 | 135 |
| 232 | 331 | 345 | 307 | 228 | 195 |
| 394 | 455 | 469 | 367 | 302 | 244 |
| 122 | 111 | 99 | 64 | 48 | 36 |
| 23 | 13 | 27 | 14 | 10 | 3 |
| 47 | 58 | 47 | 44 | 33 | 18 |
| 14 | 20 | 22 | 13 | 13 | 16 |
| | | | | | |
| 28,446 | 32,249 | 29,670 | 28,495 | 27,808 | 29,118 |
| 14,274 | 15,620 | 14,465 | 14,467 | 13,689 | 14,176 |
| 10,313 | 11,533 | 11,964 | 11,153 | 8,385 | 7,356 |
| 72.3 | 73.8 | 82.7 | 77.1 | 61.3 | 51.9 |
| 36.3 | 35.8 | 40.3 | 39.1 | 30.2 | 25.3 |

2.「強制性交罪」係指刑法「妨害性自主罪章」之第221條、第222條、第225條第1項及第3項、第226條、第226條之1。

## 表4-9. 監獄核准

| 項　目　別 | 103年 | 104年 | 105年 | 106年 |
|---|---|---|---|---|
| **核准撤銷假釋人數(人；年)** | 2,025 | 1,926 | 1,901 | 2,312 |
| 撤銷原因 | | | | |
| 違反保護管束應遵守事項情節重大者 | 664 | 736 | 781 | 968 |
| 故意更犯罪受有期徒刑以上刑之宣告確定者 | 1,361 | 1,190 | 1,120 | 1,344 |
| 更犯罪名 | | | | |
| 公共危險罪 | 272 | 197 | 180 | 199 |
| 偽造文書印文罪 | 9 | 4 | 4 | 3 |
| 妨害性自主罪及妨害風化罪 | 13 | 8 | 5 | 9 |
| 殺人罪 | 1 | 2 | 1 | — |
| 傷害罪 | 8 | 12 | 6 | 6 |
| 妨害自由罪 | 8 | 13 | 11 | 15 |
| 竊盜罪 | 144 | 129 | 99 | 134 |
| 搶奪強盜及海盜罪 | 19 | 26 | 16 | 15 |
| 詐欺罪 | 21 | 17 | 15 | 27 |
| 恐嚇及擄人勒贖罪 | 11 | 5 | 5 | 6 |
| 槍砲彈藥刀械管制條例 | 17 | 18 | 18 | 25 |
| 毒品危害防制條例 | 796 | 743 | 737 | 874 |
| 其他 | 42 | 16 | 23 | 31 |
| 原犯罪名 | | | | |
| 公共危險罪 | 21 | 27 | 46 | 62 |
| 偽造文書印文罪 | 17 | 20 | 17 | 30 |
| 妨害性自主罪及妨害風化罪 | 22 | 29 | 34 | 36 |
| 殺人罪 | 61 | 43 | 33 | 40 |
| 傷害罪 | 24 | 24 | 28 | 28 |
| 妨害自由罪 | 2 | 8 | 4 | 5 |
| 竊盜罪 | 288 | 289 | 231 | 319 |
| 搶奪強盜及海盜罪 | 272 | 231 | 199 | 218 |
| 詐欺罪 | 18 | 24 | 15 | 25 |
| 恐嚇及擄人勒贖罪 | 17 | 9 | 7 | 6 |
| 槍砲彈藥刀械管制條例 | 110 | 132 | 105 | 91 |
| 毒品危害防制條例 | 1,089 | 1,032 | 1,116 | 1,397 |
| 其他 | 84 | 58 | 66 | 55 |

## 撤銷假釋人數

| 107年 | 108年 | 109年 | 110年 | 111年 | 112年 |
|---|---|---|---|---|---|
| 2,213 | 2,115 | 1,855 | 1,075 | 1,371 | 1,068 |
| | | | | | |
| 893 | 812 | 845 | 711 | 918 | 647 |
| 1,320 | 1,303 | 1,010 | 364 | 453 | 421 |
| | | | | | |
| 211 | 183 | 164 | 58 | 70 | 46 |
| 6 | 3 | 4 | — | 2 | 3 |
| 6 | 5 | 9 | 6 | 5 | 2 |
| — | 1 | — | 1 | 1 | 1 |
| 11 | 12 | 13 | 10 | 15 | 13 |
| 16 | 14 | 8 | 6 | 6 | 7 |
| 121 | 106 | 95 | 92 | 107 | 88 |
| 11 | 10 | 9 | 10 | 5 | 7 |
| 40 | 31 | 25 | 23 | 49 | 28 |
| 3 | 7 | 3 | 1 | 4 | 5 |
| 19 | 15 | 18 | 11 | 27 | 21 |
| 848 | 878 | 635 | 131 | 120 | 139 |
| 28 | 38 | 27 | 15 | 42 | 61 |
| | | | | | |
| 77 | 67 | 70 | 43 | 58 | 19 |
| 26 | 38 | 15 | 9 | 13 | 5 |
| 35 | 25 | 31 | 16 | 20 | 19 |
| 45 | 31 | 24 | 16 | 18 | 14 |
| 22 | 25 | 20 | 10 | 20 | 12 |
| 4 | 12 | 1 | — | 5 | 5 |
| 276 | 286 | 260 | 174 | 187 | 122 |
| 179 | 157 | 129 | 104 | 124 | 88 |
| 38 | 35 | 53 | 33 | 81 | 74 |
| 7 | 8 | 10 | 3 | 8 | 4 |
| 96 | 92 | 93 | 59 | 89 | 72 |
| 1,353 | 1,297 | 1,097 | 587 | 712 | 611 |
| 55 | 42 | 52 | 21 | 36 | 23 |

## 表4-9. 監獄核准

| 項　目　別 | 103年 | 104年 | 105年 | 106年 |
|---|---|---|---|---|
| **男性核准撤銷假釋人數(人；年)** | 1,883 | 1,818 | 1,758 | 2,137 |
| 撤銷原因 | | | | |
| 違反保護管束應遵守事項情節重大者 | 606 | 687 | 725 | 882 |
| 故意更犯罪受有期徒刑以上刑之宣告確定者 | 1,277 | 1,131 | 1,033 | 1,255 |
| 更犯罪名 | | | | |
| 公共危險罪 | 259 | 192 | 178 | 195 |
| 偽造文書印文罪 | 7 | 4 | 3 | 3 |
| 妨害性自主罪及妨害風化罪 | 13 | 7 | 4 | 9 |
| 殺人罪 | 1 | 2 | 1 | — |
| 傷害罪 | 8 | 12 | 6 | 5 |
| 妨害自由罪 | 8 | 13 | 11 | 15 |
| 竊盜罪 | 143 | 126 | 97 | 129 |
| 搶奪強盜及海盜罪 | 19 | 26 | 16 | 15 |
| 詐欺罪 | 21 | 16 | 14 | 26 |
| 恐嚇及擄人勒贖罪 | 11 | 5 | 5 | 6 |
| 槍砲彈藥刀械管制條例 | 17 | 18 | 18 | 25 |
| 毒品危害防制條例 | 729 | 695 | 658 | 798 |
| 其他 | 41 | 15 | 22 | 29 |
| 原犯罪名 | | | | |
| 公共危險罪 | 21 | 26 | 44 | 60 |
| 偽造文書印文罪 | 15 | 19 | 17 | 27 |
| 妨害性自主罪及妨害風化罪 | 22 | 29 | 34 | 36 |
| 殺人罪 | 59 | 43 | 33 | 39 |
| 傷害罪 | 23 | 24 | 28 | 27 |
| 妨害自由罪 | 2 | 8 | 4 | 5 |
| 竊盜罪 | 281 | 278 | 227 | 308 |
| 搶奪強盜及海盜罪 | 267 | 223 | 197 | 217 |
| 詐欺罪 | 16 | 24 | 15 | 23 |
| 恐嚇及擄人勒贖罪 | 16 | 9 | 7 | 6 |
| 槍砲彈藥刀械管制條例 | 110 | 130 | 104 | 90 |
| 毒品危害防制條例 | 970 | 947 | 987 | 1,245 |
| 其他 | 81 | 58 | 61 | 54 |

## 撤銷假釋人數(續1)

| 107年 | 108年 | 109年 | 110年 | 111年 | 112年 |
|---|---|---|---|---|---|
| 2,015 | 1,956 | 1,697 | 1,003 | 1,277 | 994 |
| | | | | | |
| 810 | 753 | 757 | 653 | 848 | 595 |
| 1,205 | 1,203 | 940 | 350 | 429 | 399 |
| | | | | | |
| 207 | 178 | 155 | 56 | 68 | 46 |
| 5 | 2 | 4 | — | 2 | 3 |
| 6 | 4 | 9 | 5 | 5 | 2 |
| — | — | — | 1 | 1 | 1 |
| 11 | 12 | 13 | 10 | 15 | 13 |
| 16 | 14 | 8 | 6 | 6 | 7 |
| 111 | 103 | 93 | 92 | 101 | 85 |
| 11 | 10 | 9 | 9 | 5 | 7 |
| 37 | 27 | 24 | 22 | 47 | 26 |
| 3 | 6 | 3 | 1 | 4 | 5 |
| 19 | 15 | 18 | 11 | 26 | 21 |
| 756 | 795 | 577 | 123 | 111 | 126 |
| 23 | 37 | 27 | 14 | 38 | 57 |
| | | | | | |
| 76 | 66 | 67 | 40 | 56 | 18 |
| 21 | 33 | 15 | 8 | 13 | 5 |
| 35 | 25 | 31 | 16 | 19 | 19 |
| 44 | 28 | 22 | 16 | 18 | 13 |
| 22 | 24 | 20 | 9 | 20 | 12 |
| 3 | 12 | 1 | — | 5 | 5 |
| 265 | 283 | 254 | 170 | 183 | 118 |
| 172 | 156 | 123 | 103 | 120 | 88 |
| 34 | 29 | 48 | 33 | 78 | 69 |
| 7 | 8 | 10 | 3 | 7 | 4 |
| 94 | 92 | 93 | 58 | 88 | 72 |
| 1,191 | 1,162 | 962 | 526 | 636 | 551 |
| 51 | 38 | 51 | 21 | 34 | 20 |

## 表4-9. 監獄核准

| 項　目　別 | 103年 | 104年 | 105年 | 106年 |
|---|---|---|---|---|
| **女性核准撤銷假釋人數(人；年)** | 142 | 108 | 143 | 175 |
| 撤銷原因 | | | | |
| 違反保護管束應遵守事項情節重大者 | 58 | 49 | 56 | 86 |
| 故意更犯罪受有期徒刑以上刑之宣告確定者 | 84 | 59 | 87 | 89 |
| 更犯罪名 | | | | |
| 公共危險罪 | 13 | 5 | 2 | 4 |
| 偽造文書印文罪 | 2 | — | 1 | — |
| 妨害性自主罪及妨害風化罪 | — | 1 | 1 | — |
| 殺人罪 | — | — | — | — |
| 傷害罪 | — | — | — | 1 |
| 妨害自由罪 | — | — | — | — |
| 竊盜罪 | 1 | 3 | 2 | 5 |
| 搶奪強盜及海盜罪 | — | — | — | — |
| 詐欺罪 | — | 1 | 1 | 1 |
| 恐嚇及擄人勒贖罪 | — | — | — | — |
| 槍砲彈藥刀械管制條例 | — | — | — | — |
| 毒品危害防制條例 | 67 | 48 | 79 | 76 |
| 其他 | 1 | 1 | 1 | 2 |
| 原犯罪名 | | | | |
| 公共危險罪 | — | 1 | 2 | 2 |
| 偽造文書印文罪 | 2 | 1 | — | 3 |
| 妨害性自主罪及妨害風化罪 | — | — | — | — |
| 殺人罪 | 2 | — | — | 1 |
| 傷害罪 | 1 | — | — | 1 |
| 妨害自由罪 | — | — | — | — |
| 竊盜罪 | 7 | 11 | 4 | 11 |
| 搶奪強盜及海盜罪 | 5 | 8 | 2 | 1 |
| 詐欺罪 | 2 | — | — | 2 |
| 恐嚇及擄人勒贖罪 | 1 | — | — | — |
| 槍砲彈藥刀械管制條例 | — | 2 | 1 | 1 |
| 毒品危害防制條例 | 119 | 85 | 129 | 152 |
| 其他 | 3 | — | 5 | 1 |

說明：毒品危害防制條例含87年5月20日修正施行前之肅清煙毒條例及麻醉藥品管理條例。

撤銷假釋人數(續完)

| 107年 | 108年 | 109年 | 110年 | 111年 | 112年 |
|---|---|---|---|---|---|
| 198 | 159 | 158 | 72 | 94 | 74 |
| | | | | | |
| 83 | 59 | 88 | 58 | 70 | 52 |
| 115 | 100 | 70 | 14 | 24 | 22 |
| | | | | | |
| 4 | 5 | 9 | 2 | 2 | — |
| 1 | 1 | — | — | — | — |
| — | 1 | — | 1 | — | — |
| — | 1 | — | — | — | — |
| — | — | — | — | — | — |
| — | — | — | — | — | — |
| 10 | 3 | 2 | — | 6 | 3 |
| — | — | — | 1 | — | — |
| 3 | 4 | 1 | 1 | 2 | 2 |
| — | 1 | — | — | — | — |
| — | — | — | — | 1 | — |
| 92 | 83 | 58 | 8 | 9 | 13 |
| 5 | 1 | — | 1 | 4 | 4 |
| | | | | | |
| 1 | 1 | 3 | 3 | 2 | 1 |
| 5 | 5 | — | 1 | — | — |
| — | — | — | — | 1 | — |
| 1 | 3 | 2 | — | — | 1 |
| — | 1 | — | 1 | — | — |
| 1 | — | — | — | — | — |
| 11 | 3 | 6 | 4 | 4 | 4 |
| 7 | 1 | 6 | 1 | 4 | — |
| 4 | 6 | 5 | — | 3 | 5 |
| — | — | — | — | 1 | — |
| 2 | — | — | 1 | 1 | — |
| 162 | 135 | 135 | 61 | 76 | 60 |
| 4 | 4 | 1 | — | 2 | 3 |

# 表4-10. 監獄核准

中華民國

| 項目別 | 總計 | 男 | 女 | 故意更犯罪受 計 |
|---|---|---|---|---|
| 總計 | 1,068 | 994 | 74 | 421 |
| 臺北監獄 | 83 | 79 | 4 | 33 |
| 桃園監獄 | 24 | 24 | — | 9 |
| 桃園女子監獄 | 18 | — | 18 | 5 |
| 八德外役監獄 | 1 | 1 | — | 1 |
| 新竹監獄 | 48 | 48 | — | 24 |
| 臺中監獄 | 160 | 156 | 4 | 66 |
| 臺中女子監獄 | 17 | — | 17 | 6 |
| 彰化監獄 | 57 | 57 | — | 17 |
| 雲林監獄 | 29 | 29 | — | 11 |
| 雲林第二監獄 | 39 | 37 | 2 | 19 |
| 嘉義監獄 | 52 | 52 | — | 14 |
| 臺南監獄 | 61 | 61 | — | 25 |
| 臺南第二監獄 | 34 | 34 | — | 14 |
| 明德外役監獄 | 6 | 6 | — | 4 |
| 高雄監獄 | 29 | 29 | — | 9 |
| 高雄第二監獄 | 28 | 28 | — | 13 |
| 高雄女子監獄 | 22 | — | 22 | 4 |
| 屏東監獄 | 78 | 78 | — | 29 |
| 臺東監獄 | 125 | 125 | — | 49 |
| 泰源監獄 | — | — | — | — |
| 東成監獄 | — | — | — | — |
| 武陵外役監獄 | — | — | — | — |
| 花蓮監獄 | 26 | 22 | 4 | 13 |
| 自強外役監獄 | 8 | 8 | — | 5 |
| 宜蘭監獄 | 63 | 61 | 2 | 26 |
| 基隆監獄 | 4 | 4 | — | 3 |
| 澎湖監獄 | 48 | 47 | 1 | 17 |
| 綠島監獄 | 1 | 1 | — | — |
| 明陽中學 | 6 | 6 | — | 5 |
| 金門監獄 | 1 | 1 | — | — |

# 撤銷假釋人數-按機關別分

112年

單位：人

| 有期徒刑以上刑之宣告確定者 | | 違反保護管束應遵守事項情節重大者 | | |
|---|---|---|---|---|
| 男 | 女 | 計 | 男 | 女 |
| 399 | 22 | 647 | 595 | 52 |
| 32 | 1 | 50 | 47 | 3 |
| 9 | — | 15 | 15 | — |
| — | 5 | 13 | — | 13 |
| 1 | — | — | — | — |
| 24 | — | 24 | 24 | — |
| 63 | 3 | 94 | 93 | 1 |
| — | 6 | 11 | — | 11 |
| 17 | — | 40 | 40 | — |
| 11 | — | 18 | 18 | — |
| 19 | — | 20 | 18 | 2 |
| 14 | — | 38 | 38 | — |
| 25 | — | 36 | 36 | — |
| 14 | — | 20 | 20 | — |
| 4 | — | 2 | 2 | — |
| 9 | — | 20 | 20 | — |
| 13 | — | 15 | 15 | — |
| — | 4 | 18 | — | 18 |
| 29 | — | 49 | 49 | — |
| 49 | — | 76 | 76 | — |
| — | — | — | — | — |
| — | — | — | — | — |
| — | — | — | — | — |
| 12 | 1 | 13 | 10 | 3 |
| 5 | — | 3 | 3 | — |
| 25 | 1 | 37 | 36 | 1 |
| 3 | — | 1 | 1 | — |
| 16 | 1 | 31 | 31 | — |
| — | — | 1 | 1 | — |
| 5 | — | 1 | 1 | — |
| — | — | 1 | 1 | — |

## 表4-11. 監獄在監

| 項　目　別 | 103年 | 104年 | 105年 | 106年 |
|---|---|---|---|---|
| **在監受刑人人數（人；年底）** | 57,633 | 56,948 | 56,066 | 56,560 |
| 性別 | | | | |
| 男 | 52,793 | 52,173 | 51,333 | 51,668 |
| 女 | 4,840 | 4,775 | 4,733 | 4,892 |
| 國籍 | | | | |
| 本國籍 | 57,208 | 56,530 | 55,664 | 56,149 |
| 非本國籍 | 425 | 418 | 402 | 411 |
| 大陸地區 | 35 | 29 | 22 | 33 |
| 泰國 | 68 | 63 | 51 | 51 |
| 印尼 | 34 | 42 | 39 | 38 |
| 越南 | 113 | 116 | 118 | 135 |
| 馬來西亞 | 60 | 62 | 66 | 55 |
| 其他 | 115 | 106 | 106 | 99 |
| 年齡 | | | | |
| 20歲未滿 | 206 | 180 | 154 | 102 |
| 20至30歲未滿 | 8,253 | 7,866 | 7,513 | 7,692 |
| 30至40歲未滿 | 21,655 | 20,613 | 18,915 | 17,455 |
| 40至50歲未滿 | 16,302 | 16,663 | 17,422 | 18,463 |
| 50至60歲未滿 | 8,666 | 8,866 | 9,063 | 9,486 |
| 60至70歲未滿 | 2,198 | 2,382 | 2,644 | 2,988 |
| 70歲以上 | 353 | 378 | 355 | 374 |
| 教育程度 | | | | |
| 不識字 | 233 | 219 | 190 | 175 |
| 自修 | — | — | — | 12 |
| 國小 | 5,694 | 5,392 | 5,074 | 4,943 |
| 國中 | 25,783 | 25,681 | 25,104 | 25,271 |
| 高中(職) | 21,984 | 21,851 | 21,951 | 22,371 |
| 大專以上 | 3,921 | 3,787 | 3,730 | 3,765 |
| 不詳 | 18 | 18 | 17 | 23 |

## 受刑人人數

| 107年 | 108年 | 109年 | 110年 | 111年 | 112年 |
|---|---|---|---|---|---|
| 58,059 | 56,289 | 53,493 | 47,783 | 49,720 | 50,664 |
| | | | | | |
| 52,985 | 51,308 | 48,714 | 43,473 | 45,386 | 46,190 |
| 5,074 | 4,981 | 4,779 | 4,310 | 4,334 | 4,474 |
| | | | | | |
| 57,630 | 55,856 | 53,041 | 47,348 | 49,301 | 50,190 |
| 429 | 433 | 452 | 435 | 419 | 474 |
| 32 | 27 | 21 | 22 | 24 | 25 |
| 43 | 46 | 53 | 50 | 55 | 69 |
| 48 | 49 | 47 | 35 | 52 | 48 |
| 150 | 157 | 178 | 202 | 200 | 224 |
| 60 | 74 | 61 | 44 | 28 | 40 |
| 96 | 80 | 92 | 82 | 60 | 68 |
| | | | | | |
| 110 | 112 | 87 | 76 | 95 | 92 |
| 7,929 | 7,929 | 7,750 | 7,333 | 7,956 | 8,385 |
| 16,480 | 14,506 | 12,736 | 10,709 | 10,807 | 11,105 |
| 19,576 | 19,606 | 18,958 | 16,447 | 16,628 | 16,309 |
| 10,182 | 10,190 | 9,922 | 9,005 | 9,538 | 9,723 |
| 3,361 | 3,457 | 3,527 | 3,615 | 3,989 | 4,207 |
| 421 | 489 | 513 | 598 | 707 | 843 |
| | | | | | |
| 208 | 196 | 178 | 114 | 101 | 79 |
| 6 | 2 | — | 1 | — | — |
| 4,912 | 4,615 | 4,071 | 3,582 | 3,515 | 3,449 |
| 25,318 | 24,625 | 22,965 | 19,536 | 19,482 | 19,235 |
| 23,588 | 22,848 | 22,127 | 20,310 | 21,965 | 22,734 |
| 4,011 | 3,996 | 4,149 | 4,238 | 4,655 | 5,163 |
| 16 | 7 | 3 | 2 | 2 | 4 |

## 表4-11. 監獄在監

| 項　目　別 | 103年 | 104年 | 105年 | 106年 |
|---|---|---|---|---|
| 應執行刑刑名 | | | | |
| 死刑 | — | — | — | — |
| 無期徒刑 | 1,452 | 1,458 | 1,420 | 1,359 |
| 有期徒刑 | 55,751 | 55,012 | 54,120 | 54,709 |
| 六月以下 | 3,814 | 4,060 | 4,143 | 4,331 |
| 逾六月一年未滿 | 3,752 | 3,816 | 3,806 | 3,991 |
| 一年以上三年未滿 | 9,745 | 9,666 | 9,844 | 10,355 |
| 三年以上五年未滿 | 8,067 | 7,425 | 7,037 | 7,197 |
| 五年以上七年未滿 | 5,703 | 5,355 | 5,107 | 5,004 |
| 七年以上十年未滿 | 8,052 | 7,696 | 7,157 | 6,851 |
| 十年以上十五年以下 | 8,197 | 8,073 | 7,865 | 7,688 |
| 逾十五年 | 8,421 | 8,921 | 9,161 | 9,292 |
| 拘役 | 258 | 300 | 363 | 341 |
| 罰金(易服勞役) | 172 | 178 | 163 | 151 |
| 罪名 | | | | |
| 公共危險罪 | 4,584 | 4,886 | 4,708 | 5,024 |
| 不能安全駕駛罪 | 3,968 | 4,082 | 3,849 | 4,021 |
| 偽造文書印文罪 | 921 | 866 | 695 | 628 |
| 妨害性自主罪 | 3,723 | 3,606 | 3,251 | 3,072 |
| 妨害風化罪 | 130 | 118 | 110 | 74 |
| 賭博罪 | 37 | 35 | 23 | 27 |
| 殺人罪 | 2,519 | 2,407 | 2,225 | 2,091 |
| 不含過失致死 | 2,381 | 2,280 | 2,111 | 2,003 |
| 傷害罪 | 1,128 | 1,147 | 1,051 | 1,002 |
| 妨害自由罪 | 211 | 236 | 194 | 197 |
| 竊盜罪 | 4,820 | 4,591 | 4,387 | 4,359 |
| 搶奪罪 | 688 | 645 | 569 | 534 |
| 強盜及海盜罪 | 4,182 | 3,857 | 3,465 | 3,129 |
| 侵占罪 | 333 | 312 | 285 | 297 |
| 詐欺罪 | 1,465 | 1,493 | 1,768 | 2,261 |
| 背信及重利罪 | 64 | 54 | 61 | 33 |
| 恐嚇取財得利罪 | 275 | 240 | 232 | 184 |

受刑人人數(續1)

| 107年 | 108年 | 109年 | 110年 | 111年 | 112年 |
|---|---|---|---|---|---|
| — | — | — | — | — | — |
| 1,342 | 1,327 | 1,219 | 1,109 | 1,039 | 996 |
| 56,268 | 54,352 | 51,807 | 46,149 | 48,177 | 49,205 |
| 4,170 | 3,797 | 3,500 | 2,986 | 4,390 | 4,409 |
| 3,878 | 3,485 | 3,103 | 2,179 | 2,580 | 2,706 |
| 10,846 | 10,101 | 9,079 | 7,010 | 7,412 | 8,152 |
| 7,716 | 7,800 | 7,365 | 6,466 | 6,447 | 6,527 |
| 5,260 | 5,353 | 5,270 | 4,844 | 4,960 | 5,064 |
| 6,932 | 6,781 | 6,706 | 6,530 | 6,570 | 6,568 |
| 7,817 | 7,375 | 7,156 | 6,759 | 6,692 | 6,815 |
| 9,649 | 9,660 | 9,628 | 9,375 | 9,126 | 8,964 |
| 342 | 380 | 340 | 355 | 390 | 325 |
| 107 | 230 | 127 | 170 | 114 | 138 |
| | | | | | |
| 5,305 | 5,001 | 4,616 | 3,816 | 5,123 | 4,444 |
| 4,245 | 4,041 | 3,813 | 3,161 | 4,495 | 3,898 |
| 578 | 510 | 439 | 385 | 405 | 352 |
| 3,015 | 2,783 | 2,617 | 2,447 | 2,416 | 2,417 |
| 92 | 63 | 64 | 47 | 45 | 34 |
| 24 | 26 | 24 | 23 | 11 | 16 |
| 2,107 | 2,011 | 1,941 | 1,872 | 1,878 | 1,875 |
| 1,987 | 1,895 | 1,825 | 1,777 | 1,753 | 1,751 |
| 1,002 | 1,043 | 1,022 | 1,031 | 1,123 | 1,165 |
| 201 | 192 | 184 | 197 | 190 | 149 |
| 4,407 | 3,991 | 3,742 | 3,385 | 3,682 | 3,693 |
| 483 | 425 | 338 | 276 | 250 | 236 |
| 3,019 | 2,794 | 2,569 | 2,394 | 2,280 | 2,272 |
| 327 | 310 | 288 | 250 | 267 | 294 |
| 2,861 | 3,412 | 4,141 | 4,493 | 5,177 | 5,785 |
| 37 | 39 | 43 | 44 | 40 | 37 |
| 182 | 170 | 144 | 132 | 110 | 140 |

表4-11. 監獄在監

| 項　目　別 | 103年 | 104年 | 105年 | 106年 |
|---|---|---|---|---|
| 擄人勒贖罪 | 231 | 198 | 161 | 149 |
| 贓物罪 | 43 | 35 | 39 | 31 |
| 貪污治罪條例 | 562 | 526 | 494 | 448 |
| 槍砲彈藥刀械管制條例 | 2,398 | 2,238 | 2,215 | 2,304 |
| 森林法 | 315 | 303 | 304 | 295 |
| 毒品危害防制條例 | 26,673 | 26,996 | 27,736 | 28,301 |
| 施用 | 9,838 | 9,676 | 10,341 | 10,776 |
| 第一級毒品 | 15,865 | 15,683 | 15,884 | 16,052 |
| 施用 | 7,227 | 6,822 | 6,913 | 6,977 |
| 第二級毒品 | 8,664 | 9,161 | 9,844 | 10,446 |
| 施用 | 2,611 | 2,854 | 3,428 | 3,799 |
| 第三級毒品 | 2,066 | 2,094 | 1,956 | 1,759 |
| 第四級毒品 | 55 | 42 | 35 | 28 |
| 洗錢防制法 | 2 | 2 | 1 | 1 |
| 懲治盜匪條例 | 463 | 407 | 345 | 281 |
| 其他 | 1,866 | 1,750 | 1,747 | 1,838 |
| 男性 | 52,793 | 52,173 | 51,333 | 51,668 |
| 公共危險罪 | 4,412 | 4,723 | 4,515 | 4,834 |
| 不能安全駕駛罪 | 3,838 | 3,959 | 3,692 | 3,871 |
| 偽造文書印文罪 | 780 | 745 | 596 | 525 |
| 妨害性自主罪 | 3,671 | 3,556 | 3,209 | 3,035 |
| 妨害風化罪 | 113 | 94 | 95 | 64 |
| 賭博罪 | 31 | 35 | 17 | 24 |
| 殺人罪 | 2,418 | 2,314 | 2,134 | 2,007 |
| 不含過失致死 | 2,289 | 2,196 | 2,028 | 1,926 |
| 傷害罪 | 1,077 | 1,099 | 1,001 | 956 |
| 妨害自由罪 | 198 | 222 | 183 | 188 |
| 竊盜罪 | 4,620 | 4,411 | 4,193 | 4,182 |
| 搶奪罪 | 666 | 624 | 552 | 518 |
| 強盜及海盜罪 | 4,063 | 3,756 | 3,380 | 3,062 |
| 侵占罪 | 260 | 243 | 222 | 231 |
| 詐欺罪 | 1,236 | 1,251 | 1,513 | 1,987 |

受刑人人數(續2)

| 107年 | 108年 | 109年 | 110年 | 111年 | 112年 |
|---|---|---|---|---|---|
| 143 | 119 | 104 | 89 | 90 | 95 |
| 24 | 22 | 21 | 16 | 12 | 7 |
| 472 | 424 | 400 | 380 | 361 | 337 |
| 2,532 | 2,642 | 2,560 | 2,363 | 2,342 | 2,350 |
| 319 | 365 | 317 | 328 | 293 | 250 |
| 28,806 | 27,894 | 25,937 | 21,532 | 20,647 | 20,695 |
| 10,313 | 9,174 | 6,950 | 3,215 | 2,088 | 2,247 |
| 16,027 | 15,412 | 14,048 | 11,124 | 9,849 | 9,329 |
| 6,594 | 6,005 | 4,766 | 2,321 | 1,418 | 1,281 |
| 10,856 | 10,592 | 9,916 | 8,356 | 8,412 | 8,792 |
| 3,719 | 3,169 | 2,184 | 894 | 670 | 966 |
| 1,856 | 1,814 | 1,875 | 1,962 | 2,302 | 2,481 |
| 40 | 45 | 69 | 68 | 57 | 54 |
| 18 | 19 | 38 | 152 | 635 | 1,326 |
| 253 | 234 | 178 | 160 | 146 | 142 |
| 1,852 | 1,800 | 1,766 | 1,971 | 2,197 | 2,553 |
| 52,985 | 51,308 | 48,714 | 43,473 | 45,386 | 46,190 |
| 5,094 | 4,810 | 4,435 | 3,640 | 4,932 | 4,253 |
| 4,079 | 3,890 | 3,674 | 3,013 | 4,331 | 3,734 |
| 482 | 415 | 370 | 313 | 323 | 288 |
| 2,988 | 2,762 | 2,600 | 2,432 | 2,399 | 2,394 |
| 79 | 54 | 54 | 43 | 44 | 29 |
| 20 | 19 | 22 | 22 | 10 | 15 |
| 2,022 | 1,924 | 1,854 | 1,781 | 1,780 | 1,768 |
| 1,912 | 1,820 | 1,748 | 1,699 | 1,670 | 1,661 |
| 946 | 982 | 958 | 970 | 1,049 | 1,086 |
| 197 | 185 | 176 | 190 | 178 | 136 |
| 4,216 | 3,822 | 3,585 | 3,238 | 3,505 | 3,544 |
| 469 | 414 | 328 | 267 | 242 | 226 |
| 2,954 | 2,740 | 2,521 | 2,339 | 2,222 | 2,218 |
| 260 | 235 | 227 | 191 | 196 | 217 |
| 2,526 | 3,013 | 3,669 | 3,925 | 4,507 | 5,040 |

表4-11. 監獄在監

| 項　目　別 | 103年 | 104年 | 105年 | 106年 |
|---|---|---|---|---|
| 背信及重利罪 | 57 | 48 | 55 | 29 |
| 恐嚇取財得利罪 | 269 | 224 | 223 | 180 |
| 擄人勒贖罪 | 222 | 194 | 159 | 147 |
| 贓物罪 | 41 | 33 | 37 | 31 |
| 貪污治罪條例 | 529 | 497 | 468 | 430 |
| 槍砲彈藥刀械管制條例 | 2,378 | 2,222 | 2,203 | 2,290 |
| 森林法 | 310 | 295 | 299 | 287 |
| 毒品危害防制條例 | 23,388 | 23,702 | 24,445 | 24,834 |
| 施用 | 8,747 | 8,601 | 9,227 | 9,504 |
| 第一級毒品 | 13,765 | 13,593 | 13,783 | 13,933 |
| 施用 | 6,427 | 6,055 | 6,142 | 6,185 |
| 第二級毒品 | 7,594 | 8,055 | 8,747 | 9,192 |
| 施用 | 2,320 | 2,546 | 3,085 | 3,319 |
| 第三級毒品 | 1,953 | 1,997 | 1,864 | 1,666 |
| 第四級毒品 | 53 | 41 | 34 | 27 |
| 洗錢防制法 | 2 | 1 | 1 | 1 |
| 懲治盜匪條例 | 462 | 406 | 344 | 281 |
| 其他 | 1,590 | 1,478 | 1,489 | 1,545 |
| 女性 | 4,840 | 4,775 | 4,733 | 4,892 |
| 公共危險罪 | 172 | 163 | 193 | 190 |
| 不能安全駕駛罪 | 130 | 123 | 157 | 150 |
| 偽造文書印文罪 | 141 | 121 | 99 | 103 |
| 妨害性自主罪 | 52 | 50 | 42 | 37 |
| 妨害風化罪 | 17 | 24 | 15 | 10 |
| 賭博罪 | 6 | — | 6 | 3 |
| 殺人罪 | 101 | 93 | 91 | 84 |
| 不含過失致死 | 92 | 84 | 83 | 77 |
| 傷害罪 | 51 | 48 | 50 | 46 |
| 妨害自由罪 | 13 | 14 | 11 | 9 |
| 竊盜罪 | 200 | 180 | 194 | 177 |
| 搶奪罪 | 22 | 21 | 17 | 16 |
| 強盜及海盜罪 | 119 | 101 | 85 | 67 |

受刑人人數(續3)

| 107年 | 108年 | 109年 | 110年 | 111年 | 112年 |
|---|---|---|---|---|---|
| 33 | 34 | 39 | 39 | 31 | 33 |
| 178 | 160 | 133 | 120 | 103 | 135 |
| 140 | 118 | 102 | 87 | 89 | 92 |
| 23 | 19 | 21 | 14 | 12 | 7 |
| 444 | 392 | 371 | 348 | 330 | 308 |
| 2,515 | 2,623 | 2,541 | 2,351 | 2,331 | 2,336 |
| 311 | 356 | 309 | 317 | 287 | 248 |
| 25,258 | 24,467 | 22,703 | 18,903 | 18,267 | 18,399 |
| 9,103 | 8,111 | 6,073 | 2,822 | 1,845 | 1,982 |
| 13,920 | 13,379 | 12,137 | 9,603 | 8,525 | 8,168 |
| 5,866 | 5,336 | 4,183 | 2,042 | 1,270 | 1,156 |
| 9,514 | 9,285 | 8,687 | 7,345 | 7,468 | 7,779 |
| 3,237 | 2,775 | 1,890 | 780 | 575 | 826 |
| 1,759 | 1,729 | 1,784 | 1,868 | 2,191 | 2,360 |
| 38 | 44 | 66 | 66 | 56 | 53 |
| 16 | 19 | 31 | 121 | 501 | 1,063 |
| 253 | 233 | 178 | 160 | 146 | 142 |
| 1,561 | 1,512 | 1,487 | 1,662 | 1,902 | 2,213 |
| 5,074 | 4,981 | 4,779 | 4,310 | 4,334 | 4,474 |
| 211 | 191 | 181 | 176 | 191 | 191 |
| 166 | 151 | 139 | 148 | 164 | 164 |
| 96 | 95 | 69 | 72 | 82 | 64 |
| 27 | 21 | 17 | 15 | 17 | 23 |
| 13 | 9 | 10 | 4 | 1 | 5 |
| 4 | 7 | 2 | 1 | 1 | 1 |
| 85 | 87 | 87 | 91 | 98 | 107 |
| 75 | 75 | 77 | 78 | 83 | 90 |
| 56 | 61 | 64 | 61 | 74 | 79 |
| 4 | 7 | 8 | 7 | 12 | 13 |
| 191 | 169 | 157 | 147 | 177 | 149 |
| 14 | 11 | 10 | 9 | 8 | 10 |
| 65 | 54 | 48 | 55 | 58 | 54 |

## 表4-11. 監獄在監

| 項　目　別 | 103年 | 104年 | 105年 | 106年 |
|---|---|---|---|---|
| 侵占罪 | 73 | 69 | 63 | 66 |
| 詐欺罪 | 229 | 242 | 255 | 274 |
| 背信及重利罪 | 7 | 6 | 6 | 4 |
| 恐嚇取財得利罪 | 6 | 16 | 9 | 4 |
| 擄人勒贖罪 | 9 | 4 | 2 | 2 |
| 贓物罪 | 2 | 2 | 2 | — |
| 貪污治罪條例 | 33 | 29 | 26 | 18 |
| 槍砲彈藥刀械管制條例 | 20 | 16 | 12 | 14 |
| 森林法 | 5 | 8 | 5 | 8 |
| 毒品危害防制條例 | 3,285 | 3,294 | 3,291 | 3,467 |
| 施用 | 1,091 | 1,075 | 1,114 | 1,272 |
| 第一級毒品 | 2,100 | 2,090 | 2,101 | 2,119 |
| 施用 | 800 | 767 | 771 | 792 |
| 第二級毒品 | 1,070 | 1,106 | 1,097 | 1,254 |
| 施用 | 291 | 308 | 343 | 480 |
| 第三級毒品 | 113 | 97 | 92 | 93 |
| 第四級毒品 | 2 | 1 | 1 | 1 |
| 洗錢防制法 | — | 1 | — | — |
| 懲治盜匪條例 | 1 | 1 | 1 | — |
| 其他 | 276 | 272 | 258 | 293 |
| 暴力犯罪在監人數 | 11,785 | 11,056 | 9,989 | 9,202 |
| 殺人罪(不含過失致死) | 2,381 | 2,280 | 2,111 | 2,003 |
| 重傷罪 | 870 | 835 | 714 | 667 |
| 強制性交罪 | 2,695 | 2,594 | 2,392 | 2,255 |
| 強盜及海盜罪 | 4,182 | 3,857 | 3,465 | 3,129 |
| 搶奪罪 | 688 | 645 | 569 | 534 |
| 懲治盜匪條例 | 463 | 407 | 345 | 281 |
| 恐嚇取財得利罪 | 275 | 240 | 232 | 184 |
| 擄人勒贖罪 | 231 | 198 | 161 | 149 |

說明：1.第一級毒品及第二級毒品分別含毒品危害防制條例87年5月20日修正施行前之肅清煙毒條例及麻醉藥品管理條例。

## 受刑人人數(續完)

| 107年 | 108年 | 109年 | 110年 | 111年 | 112年 |
|---|---|---|---|---|---|
| 67 | 75 | 61 | 59 | 71 | 77 |
| 335 | 399 | 472 | 568 | 670 | 745 |
| 4 | 5 | 4 | 5 | 9 | 4 |
| 4 | 10 | 11 | 12 | 7 | 5 |
| 3 | 1 | 2 | 2 | 1 | 3 |
| 1 | 3 | — | 2 | — | — |
| 28 | 32 | 29 | 32 | 31 | 29 |
| 17 | 19 | 19 | 12 | 11 | 14 |
| 8 | 9 | 8 | 11 | 6 | 2 |
| 3,548 | 3,427 | 3,234 | 2,629 | 2,380 | 2,296 |
| 1,210 | 1,063 | 877 | 393 | 243 | 265 |
| 2,107 | 2,033 | 1,911 | 1,521 | 1,324 | 1,161 |
| 728 | 669 | 583 | 279 | 148 | 125 |
| 1,342 | 1,307 | 1,229 | 1,011 | 944 | 1,013 |
| 482 | 394 | 294 | 114 | 95 | 140 |
| 97 | 85 | 91 | 94 | 111 | 121 |
| 2 | 1 | 3 | 2 | 1 | 1 |
| 2 | — | 7 | 31 | 134 | 263 |
| — | 1 | — | — | — | — |
| 291 | 288 | 279 | 309 | 295 | 340 |
| 8,976 | 8,360 | 7,745 | 7,289 | 7,094 | 7,138 |
| 1,987 | 1,895 | 1,825 | 1,777 | 1,753 | 1,751 |
| 691 | 685 | 682 | 691 | 716 | 735 |
| 2,218 | 2,038 | 1,905 | 1,770 | 1,749 | 1,767 |
| 3,019 | 2,794 | 2,569 | 2,394 | 2,280 | 2,272 |
| 483 | 425 | 338 | 276 | 250 | 236 |
| 253 | 234 | 178 | 160 | 146 | 142 |
| 182 | 170 | 144 | 132 | 110 | 140 |
| 143 | 119 | 104 | 89 | 90 | 95 |

2.「強制性交罪」係指刑法「妨害性自主罪章」之第221條、第222條、第225條第1項及第3項、第226條、第226條之1。

# 表4-12. 監獄在監受刑人

| 項目別 | 108年底 | | | 109年底 | | |
|---|---|---|---|---|---|---|
| | 排名 | 人數 | 比率 | 排名 | 人數 | 比率 |
| 在監受刑人 | | 56,289 | 100.0 | | 53,493 | 100.0 |
| 毒品危害防制條例 | 1 | 27,894 | 49.6 | 1 | 25,937 | 48.5 |
| 詐欺罪 | 4 | 3,412 | 6.1 | 3 | 4,141 | 7.7 |
| 公共危險罪 | 2 | 5,001 | 8.9 | 2 | 4,616 | 8.6 |
| 竊盜罪 | 3 | 3,991 | 7.1 | 4 | 3,742 | 7.0 |
| 妨害性自主罪 | 6 | 2,783 | 4.9 | 5 | 2,617 | 4.9 |
| 槍砲彈藥刀械管制條例 | 7 | 2,642 | 4.7 | 7 | 2,560 | 4.8 |
| 強盜及海盜罪 | 5 | 2,794 | 5.0 | 6 | 2,569 | 4.8 |
| 殺人罪 | 8 | 2,011 | 3.6 | 8 | 1,941 | 3.6 |
| 洗錢防制法 | — | 19 | 0.0 | — | 38 | 0.1 |
| 傷害罪 | 9 | 1,043 | 1.9 | 9 | 1,022 | 1.9 |

說明：1.本表係各年前十大罪名，以"—"表示在當年非前十大罪名。
2.毒品危害防制條例含87年5月20日修正施行前之肅清煙毒條例及麻醉藥品管理條例。

# 前十大罪名

單位:人、%

| 110年底 | | | 111年底 | | | 112年底 | | |
|---|---|---|---|---|---|---|---|---|
| 排名 | 人數 | 比率 | 排名 | 人數 | 比率 | 排名 | 人數 | 比率 |
| | 47,783 | 100.0 | | 49,720 | 100.0 | | 50,664 | 100.0 |
| 1 | 21,532 | 45.1 | 1 | 20,647 | 41.5 | 1 | 20,695 | 40.8 |
| 2 | 4,493 | 9.4 | 2 | 5,177 | 10.4 | 2 | 5,785 | 11.4 |
| 3 | 3,816 | 8.0 | 3 | 5,123 | 10.3 | 3 | 4,444 | 8.8 |
| 4 | 3,385 | 7.1 | 4 | 3,682 | 7.4 | 4 | 3,693 | 7.3 |
| 5 | 2,447 | 5.1 | 5 | 2,416 | 4.9 | 5 | 2,417 | 4.8 |
| 7 | 2,363 | 4.9 | 6 | 2,342 | 4.7 | 6 | 2,350 | 4.6 |
| 6 | 2,394 | 5.0 | 7 | 2,280 | 4.6 | 7 | 2,272 | 4.5 |
| 8 | 1,872 | 3.9 | 8 | 1,878 | 3.8 | 8 | 1,875 | 3.7 |
| — | 152 | 0.3 | 10 | 635 | 1.3 | 9 | 1,326 | 2.6 |
| 9 | 1,031 | 2.2 | 9 | 1,123 | 2.3 | 10 | 1,165 | 2.3 |

## 表4-13. 技能訓練所強制

| 項　目　別 | 103年 | 104年 | 105年 | 106年 |
|---|---|---|---|---|
| **強制工作受處分人數(人；年)** | | | | |
| 上年底在所人數 | 345 | 285 | 219 | 153 |
| 男 | 340 | 216 | 216 | 151 |
| 女 | 5 | 4 | 3 | 2 |
| 入所人數 | 176 | 131 | 84 | 82 |
| 男 | 173 | 128 | 82 | 81 |
| 女 | 3 | 3 | 2 | 1 |
| 新入所人數 | 107 | 73 | 46 | 41 |
| 男 | 104 | 73 | 46 | 40 |
| 女 | 3 | — | — | 1 |
| 出所人數 | 236 | 197 | 150 | 122 |
| 男 | 232 | 193 | 147 | 120 |
| 女 | 4 | 4 | 3 | 2 |
| 實際出所人數 | 166 | 139 | 118 | 83 |
| 男 | 163 | 137 | 116 | 81 |
| 女 | 3 | 2 | 2 | 2 |
| 年底在所人數 | 285 | 219 | 153 | 113 |
| 男 | 281 | 216 | 151 | 112 |
| 女 | 4 | 3 | 2 | 1 |

說明：1.新入所人數係指經法院裁定(判)後，經檢察官（法官）簽發指揮書移送執行之人數；
實際出所人數含執行完畢、免予繼續執行、停止或免除其處分之執行人數。
2.110年12月10日司法院釋字第812號解釋宣告強制工作處分違憲，嗣後即無該類收容人。

工作受處分人數

| 107年 | 108年 | 109年 | 110年 | 111年 | 112年 |
|---|---|---|---|---|---|
| 113 | 119 | 133 | 176 | — | — |
| 112 | 113 | 124 | 170 | — | — |
| 1 | 6 | 9 | 6 | — | — |
| 109 | 124 | 179 | 231 | — | — |
| 101 | 110 | 172 | 225 | — | — |
| 8 | 14 | 7 | 6 | — | — |
| 73 | 64 | 105 | 132 | — | — |
| 68 | 61 | 104 | 129 | — | — |
| 5 | 3 | 1 | 3 | — | — |
| 103 | 110 | 136 | 407 | — | — |
| 100 | 99 | 126 | 395 | — | — |
| 3 | 11 | 10 | 12 | — | — |
| 56 | 43 | 64 | 80 | — | — |
| 56 | 43 | 60 | 74 | — | — |
| — | — | 4 | 6 | — | — |
| 119 | 133 | 176 | — | — | — |
| 113 | 124 | 170 | — | — | — |
| 6 | 9 | 6 | — | — | — |

## 表4-14. 少年矯正學校

| 項　目　別 | 103年 | 104年 | 105年 | 106年 |
|---|---|---|---|---|
| **學生人數(人；年)** | | | | |
| 上年底在校人數 | 1,526 | 1,338 | 1,311 | 1,301 |
| 刑罰 | 256 | 234 | 219 | 177 |
| 感化教育 | 1,270 | 1,104 | 1,092 | 1,124 |
| 入校人數 | 1,197 | 1,211 | 1,169 | 1,135 |
| 刑罰 | 94 | 97 | 59 | 79 |
| 感化教育 | 1,103 | 1,114 | 1,110 | 1,056 |
| 新入校人數 | 786 | 825 | 833 | 755 |
| 刑罰 | — | — | — | 17 |
| 感化教育 | 786 | 825 | 833 | 738 |
| 出校人數 | 1,385 | 1,238 | 1,179 | 1,216 |
| 刑罰 | 116 | 112 | 101 | 100 |
| 感化教育 | 1,269 | 1,126 | 1,078 | 1,116 |
| 實際出校人數 | 992 | 892 | 865 | 854 |
| 刑罰 | 85 | 83 | 77 | 76 |
| 感化教育 | 907 | 809 | 788 | 778 |
| 年底在校人數 | 1,338 | 1,311 | 1,301 | 1,220 |
| 刑罰 | 234 | 219 | 177 | 156 |
| 感化教育 | 1,104 | 1,092 | 1,124 | 1,064 |

說明：刑罰人數係指明陽中學收容之執行刑罰學生(少年受刑人)；感化教育人數係指敦品、勵志、誠正中學及110年8月1日改制前之少年輔育院收容之受感化教育學生。

學生人數

| 107年 | 108年 | 109年 | 110年 | 111年 | 112年 |
|---|---|---|---|---|---|
| 1,220 | 951 | 802 | 813 | 738 | 719 |
| 156 | 160 | 140 | 107 | 102 | 114 |
| 1,064 | 791 | 662 | 706 | 636 | 605 |
| 967 | 875 | 926 | 1,196 | 813 | 815 |
| 112 | 105 | 83 | 82 | 114 | 125 |
| 855 | 770 | 843 | 1,114 | 699 | 690 |
| 495 | 485 | 496 | 390 | 431 | 432 |
| 20 | 12 | 21 | 28 | 26 | 24 |
| 475 | 473 | 475 | 362 | 405 | 408 |
| 1,236 | 1,024 | 915 | 1,271 | 832 | 797 |
| 108 | 125 | 116 | 87 | 102 | 121 |
| 1,128 | 899 | 799 | 1,184 | 730 | 676 |
| 795 | 650 | 473 | 475 | 474 | 444 |
| 56 | 61 | 58 | 51 | 50 | 51 |
| 739 | 589 | 415 | 424 | 424 | 393 |
| 951 | 802 | 813 | 738 | 719 | 737 |
| 160 | 140 | 107 | 102 | 114 | 118 |
| 791 | 662 | 706 | 636 | 605 | 619 |

## 表4-15. 少年矯正學校

| 項 目 別 | 103年 | 104年 | 105年 | 106年 |
|---|---|---|---|---|
| **受感化教育學生人數(人；年)** | | | | |
| 上年底在校人數 | 1,270 | 1,104 | 1,092 | 1,124 |
| 入校人數 | 1,103 | 1,114 | 1,110 | 1,056 |
| 新入校 | 786 | 825 | 833 | 738 |
| 他校轉入 | 7 | 14 | 3 | 4 |
| 臨時出校返回 | 310 | 275 | 274 | 314 |
| 保外醫治 | 3 | 1 | 2 | — |
| 法院借提 | 307 | 274 | 272 | 314 |
| 其他* | — | — | — | — |
| 出校人數 | 1,269 | 1,126 | 1,078 | 1,116 |
| 實際出校 | 907 | 809 | 788 | 778 |
| 期滿出校 | 134 | 187 | 188 | 185 |
| 免除執行 | 141 | 129 | 114 | 102 |
| 停止執行 | 627 | 490 | 473 | 478 |
| 終止執行 | 5 | 3 | 13 | 13 |
| 轉送他校 | 10 | 18 | 4 | 6 |
| 變更處分 | 30 | 19 | 14 | 9 |
| 死亡 | — | — | — | 1 |
| 臨時出校 | 322 | 280 | 272 | 322 |
| 保外醫治 | 2 | 1 | 1 | 3 |
| 法院借提 | 316 | 277 | 270 | 316 |
| 其他* | 4 | 2 | 1 | 3 |
| 年底在校人數 | 1,104 | 1,092 | 1,124 | 1,064 |

說明：1.110年8月1日起，桃園少年輔育院及彰化少年輔育院改制為敦品中學及勵志中學。本表含改制前之桃園少年輔育院及彰化少年輔育院收容受感化教育學生。

## 受感化教育學生人數

| 107年 | 108年 | 109年 | 110年 | 111年 | 112年 |
|---|---|---|---|---|---|
| 1,064 | 791 | 662 | 706 | 636 | 605 |
| 855 | 770 | 843 | 1,114 | 699 | 690 |
| 475 | 473 | 475 | 362 | 405 | 408 |
| 1 | 6 | 10 | 34 | 2 | 2 |
| 379 | 291 | 358 | 718 | 292 | 280 |
| 3 | 1 | — | — | — | — |
| 376 | 290 | 358 | 266 | 292 | 280 |
| — | — | — | 452 | — | — |
| 1,128 | 899 | 799 | 1,184 | 730 | 676 |
| 739 | 589 | 415 | 424 | 424 | 393 |
| 176 | 117 | 108 | 116 | 62 | 70 |
| 122 | 95 | 65 | 84 | 94 | 111 |
| 424 | 362 | 222 | 210 | 245 | 183 |
| 17 | 15 | 20 | 14 | 23 | 29 |
| 6 | 6 | 11 | 32 | 2 | 3 |
| 16 | 10 | 5 | 8 | 7 | — |
| — | — | — | — | — | — |
| 367 | 294 | 368 | 720 | 297 | 280 |
| — | 1 | — | — | — | — |
| 367 | 291 | 366 | 263 | 295 | 279 |
| — | 2 | 2 | 457 | 2 | 1 |
| 791 | 662 | 706 | 636 | 605 | 619 |

2.*110年人數較多，主要係機關改制，由少年輔育院轉換至少年矯正學校所致。

# 表4-16. 少年矯正學校

中華民國

| 項目別 | 上年底在校人數 | | | 入校人數 | | |
|---|---|---|---|---|---|---|
| | 計 | 男 | 女 | 計 | 男 | 女 |
| 總計 | 605 | 569 | 36 | 690 | 644 | 46 |
| 敦品中學 | 196 | 196 | — | 161 | 161 | — |
| 勵志中學 | 237 | 201 | 36 | 306 | 260 | 46 |
| 誠正中學 | 172 | 172 | — | 223 | 223 | — |

# 受感化教育學生人數－按機關別分

112 年

單位：人

| 新入校人數 | | | 出校人數 | | | 實際出校人數 | | | 年底在校人數 | | |
|---|---|---|---|---|---|---|---|---|---|---|---|
| 計 | 男 | 女 | 計 | 男 | 女 | 計 | 男 | 女 | 計 | 男 | 女 |
| 408 | 377 | 31 | 676 | 639 | 37 | 393 | 372 | 21 | 619 | 574 | 45 |
| 134 | 134 | — | 170 | 170 | — | 143 | 143 | — | 187 | 187 | — |
| 185 | 154 | 31 | 268 | 231 | 37 | 142 | 121 | 21 | 275 | 230 | 45 |
| 89 | 89 | — | 238 | 238 | — | 108 | 108 | — | 157 | 157 | — |

# 表4-17. 少年矯正學校

| 項 目 別 | 103年 | 104年 | 105年 | 106年 |
|---|---|---|---|---|
| **新入校受感化教育學生人數(人；年)** | 786 | 825 | 833 | 738 |
| 性別 | | | | |
| 男 | 683 | 724 | 709 | 636 |
| 女 | 103 | 101 | 124 | 102 |
| 機關 | | | | |
| 敦品中學（110年8月前為桃園少年輔育院） | 241 | 307 | 309 | 297 |
| 勵志中學（110年8月前為彰化少年輔育院） | 394 | 357 | 369 | 298 |
| 誠正中學 | 151 | 161 | 155 | 143 |
| 年齡 | | | | |
| 12歲未滿 | 1 | — | — | — |
| 12至13歲未滿 | 2 | — | 1 | 2 |
| 13至14歲未滿 | 15 | 11 | 16 | 8 |
| 14至15歲未滿 | 62 | 44 | 50 | 28 |
| 15至16歲未滿 | 88 | 90 | 82 | 63 |
| 16至17歲未滿 | 132 | 125 | 128 | 114 |
| 17至18歲未滿 | 207 | 214 | 198 | 160 |
| 18歲以上 | 279 | 341 | 358 | 363 |
| 教育程度 | | | | |
| 不識字 | 1 | — | — | 1 |
| 國小 | 3 | — | 1 | 3 |
| 國中 | 516 | 472 | 476 | 352 |
| 高中 | 263 | 353 | 351 | 380 |
| 職業學校 | 3 | — | 5 | 2 |
| 罪名 | | | | |
| 觸犯刑罰法律之行為 | 669 | 682 | 721 | 659 |
| 妨害公務罪 | 5 | 5 | 4 | 5 |
| 妨害秩序罪 | — | — | — | — |
| 脫逃罪 | — | — | — | 1 |
| 公共危險罪 | 16 | 11 | 21 | 13 |
| 偽造文書印文罪 | 17 | 13 | 15 | 8 |
| 妨害性自主罪 | 48 | 46 | 43 | 40 |
| 妨害風化罪 | — | 1 | — | — |
| 妨害婚姻及家庭罪 | 1 | 1 | 1 | — |
| 賭博罪 | — | 1 | 1 | 1 |
| 殺人罪 | 9 | 6 | 5 | 4 |
| 傷害罪 | 72 | 76 | 79 | 69 |
| 妨害自由罪 | 9 | 7 | 6 | 11 |

# 新入校受感化教育學生人數

| 107年 | 108年 | 109年 | 110年 | 111年 | 112年 |
|---|---|---|---|---|---|
| 475 | 473 | 475 | 362 | 405 | 408 |
| | | | | | |
| 420 | 402 | 430 | 331 | 378 | 377 |
| 55 | 71 | 45 | 31 | 27 | 31 |
| | | | | | |
| 172 | 155 | 197 | 120 | 152 | 134 |
| 163 | 209 | 172 | 141 | 154 | 185 |
| 140 | 109 | 106 | 101 | 99 | 89 |
| | | | | | |
| — | — | — | — | — | — |
| — | — | — | — | — | — |
| 3 | 1 | 1 | 3 | 2 | 4 |
| 16 | 16 | 16 | 11 | 15 | 15 |
| 32 | 41 | 63 | 40 | 46 | 41 |
| 71 | 62 | 90 | 59 | 76 | 86 |
| 99 | 92 | 121 | 95 | 89 | 94 |
| 254 | 261 | 184 | 154 | 177 | 168 |
| | | | | | |
| — | 1 | — | — | — | — |
| 2 | — | — | 2 | — | — |
| 248 | 222 | 199 | 144 | 171 | 193 |
| 223 | 225 | 263 | 203 | 210 | 205 |
| 2 | 25 | 13 | 13 | 24 | 10 |
| | | | | | |
| 438 | 440 | 448 | 345 | 381 | 378 |
| — | 2 | 2 | 2 | 3 | 2 |
| 2 | 2 | 3 | 11 | 23 | 23 |
| — | — | 1 | — | — | — |
| 12 | 13 | 18 | 13 | 14 | 7 |
| 5 | 1 | 2 | 2 | 3 | 2 |
| 33 | 37 | 31 | 23 | 15 | 15 |
| — | — | — | — | — | — |
| — | — | 1 | — | — | — |
| 1 | — | — | 1 | 1 | 1 |
| 5 | 4 | 6 | 6 | 7 | 8 |
| 59 | 65 | 84 | 57 | 79 | 78 |
| 13 | 8 | 14 | 9 | 18 | 12 |

## 表4-17. 少年矯正學校

| 項 目 別 | 103年 | 104年 | 105年 | 106年 |
|---|---|---|---|---|
| 竊盜罪 | 184 | 147 | 154 | 122 |
| 搶奪罪 | 7 | 4 | 3 | — |
| 強盜及海盜罪 | — | — | 1 | — |
| 侵占罪 | 1 | 4 | 3 | 1 |
| 詐欺罪 | 29 | 35 | 75 | 109 |
| 恐嚇取財得利罪 | 19 | 24 | 15 | 12 |
| 贓物罪 | 4 | 7 | 1 | 2 |
| 毀棄損壞罪 | 3 | 1 | 6 | 11 |
| 槍砲彈藥刀械管制條例 | 3 | 2 | 3 | 2 |
| 毒品危害防制條例 | 209 | 280 | 267 | 232 |
| 兒童及少年性削剝防制條例 | 1 | — | 3 | 2 |
| 其他 | 32 | 11 | 15 | 14 |
| 曝險行為* | 117 | 143 | 112 | 79 |
| 男性 | | | | |
| 觸犯刑罰法律之行為 | 594 | 615 | 613 | 575 |
| 妨害公務罪 | 3 | 5 | 2 | 5 |
| 妨害秩序罪 | — | — | — | — |
| 脫逃罪 | — | — | — | 1 |
| 公共危險罪 | 16 | 10 | 19 | 13 |
| 偽造文書印文罪 | 16 | 13 | 12 | 7 |
| 妨害性自主罪 | 47 | 45 | 41 | 39 |
| 妨害風化罪 | — | 1 | — | — |
| 妨害婚姻及家庭罪 | 1 | 1 | 1 | — |
| 賭博罪 | — | 1 | 1 | 1 |
| 殺人罪 | 5 | 6 | 5 | 4 |
| 傷害罪 | 65 | 70 | 70 | 61 |
| 妨害自由罪 | 7 | 6 | 5 | 7 |
| 竊盜罪 | 163 | 129 | 127 | 107 |
| 搶奪罪 | 5 | 3 | 3 | — |
| 強盜及海盜罪 | — | — | 1 | — |
| 侵占罪 | — | 4 | 3 | — |
| 詐欺罪 | 28 | 34 | 69 | 107 |
| 恐嚇取財得利罪 | 17 | 23 | 14 | 12 |
| 贓物罪 | 4 | 7 | — | 2 |
| 毀棄損壞罪 | 3 | 1 | 5 | 11 |

# 新入校受感化教育學生人數(續1)

| 107年 | 108年 | 109年 | 110年 | 111年 | 112年 |
|---|---|---|---|---|---|
| 86 | 92 | 76 | 49 | 54 | 62 |
| 6 | 2 | 3 | 3 | 2 | 1 |
| — | 1 | 2 | — | — | — |
| 8 | 4 | 3 | 2 | 4 | 1 |
| 52 | 84 | 84 | 80 | 83 | 89 |
| 5 | 12 | 11 | 11 | 8 | 4 |
| 1 | — | — | — | — | 1 |
| 10 | 8 | 7 | 11 | 11 | 7 |
| 5 | 7 | 6 | 3 | — | — |
| 121 | 88 | 79 | 50 | 35 | 44 |
| 2 | 1 | 5 | 2 | 2 | 2 |
| 12 | 9 | 10 | 10 | 19 | 19 |
| 37 | 33 | 27 | 17 | 24 | 30 |
| | | | | | |
| 388 | 373 | 407 | 315 | 355 | 347 |
| — | 2 | 2 | 2 | 3 | 2 |
| 2 | 2 | 3 | 11 | 23 | 22 |
| — | — | 1 | — | — | — |
| 12 | 12 | 17 | 13 | 14 | 6 |
| 4 | — | 1 | 1 | 2 | 2 |
| 30 | 36 | 30 | 22 | 13 | 14 |
| — | — | — | — | — | — |
| — | — | 1 | — | — | — |
| 1 | — | — | 1 | 1 | 1 |
| 5 | 4 | 6 | 6 | 7 | 8 |
| 53 | 60 | 77 | 52 | 73 | 74 |
| 9 | 6 | 12 | 6 | 17 | 11 |
| 82 | 72 | 69 | 42 | 47 | 54 |
| 5 | 2 | 3 | 3 | 2 | 1 |
| — | 1 | 1 | — | — | — |
| 8 | 3 | 3 | 2 | 4 | 1 |
| 51 | 78 | 81 | 80 | 80 | 86 |
| 5 | 11 | 11 | 10 | 7 | 4 |
| 1 | — | — | — | — | 1 |
| 10 | 7 | 7 | 10 | 11 | 7 |

## 表4-17. 少年矯正學校

| 項 目 別 | 103年 | 104年 | 105年 | 106年 |
|---|---|---|---|---|
| 槍砲彈藥刀械管制條例 | 2 | 2 | 3 | 2 |
| 毒品危害防制條例 | 183 | 244 | 222 | 182 |
| 兒童及少年性剝削防制條例 | 1 | — | 1 | — |
| 其他 | 28 | 10 | 9 | 14 |
| 曝險行為* | 89 | 109 | 96 | 61 |
| 女性 | | | | |
| 觸犯刑罰法律之行為 | 75 | 67 | 108 | 84 |
| 妨害公務罪 | 2 | — | 2 | — |
| 妨害秩序罪 | — | — | — | — |
| 脫逃罪 | — | — | — | — |
| 公共危險罪 | — | 1 | 2 | — |
| 偽造文書印文罪 | 1 | — | 3 | 1 |
| 妨害性自主罪 | 1 | 1 | 2 | 1 |
| 妨害風化罪 | — | — | — | — |
| 妨害婚姻及家庭罪 | — | — | — | — |
| 賭博罪 | — | — | — | — |
| 殺人罪 | 4 | — | — | — |
| 傷害罪 | 7 | 6 | 9 | 8 |
| 妨害自由罪 | 2 | 1 | 1 | 4 |
| 竊盜罪 | 21 | 18 | 27 | 15 |
| 搶奪罪 | 2 | 1 | — | — |
| 強盜及海盜罪 | — | — | — | — |
| 侵占罪 | 1 | — | — | 1 |
| 詐欺罪 | 1 | 1 | 6 | 2 |
| 恐嚇取財得利罪 | 2 | 1 | 1 | — |
| 贓物罪 | — | — | 1 | — |
| 毀棄損壞罪 | — | — | 1 | — |
| 槍砲彈藥刀械管制條例 | 1 | — | — | — |
| 毒品危害防制條例 | 26 | 36 | 45 | 50 |
| 兒童及少年性剝削防制條例 | — | — | 2 | 2 |
| 其他 | 4 | 1 | 6 | — |
| 曝險行為* | 28 | 34 | 16 | 18 |

說明：1.兒童及少年性剝削防制條例(原名稱兒童及少年性交易防制條例)於104年2月4日修正公布名稱及全文，自106年1月1日起施行。

2.*因應108年6月19日少年事件處理法部分條文修正，原虞犯行為停止適用，改為曝險行為，本項資料107年以前數字為虞犯行為人數，108年含虞犯行為人數。

# 新入校受感化教育學生人數(續完)

| 107年 | 108年 | 109年 | 110年 | 111年 | 112年 |
|---|---|---|---|---|---|
| 5 | 7 | 6 | 3 | — | — |
| 92 | 61 | 66 | 42 | 30 | 36 |
| 2 | 1 | 2 | 1 | 2 | 1 |
| 11 | 8 | 8 | 8 | 19 | 16 |
| 32 | 29 | 23 | 16 | 23 | 30 |
| | | | | | |
| 50 | 67 | 41 | 30 | 26 | 31 |
| — | — | — | — | — | — |
| — | — | — | — | — | 1 |
| — | — | — | — | — | — |
| — | 1 | 1 | — | — | 1 |
| 1 | 1 | 1 | 1 | 1 | — |
| 3 | 1 | 1 | 1 | 2 | 1 |
| — | — | — | — | — | — |
| — | — | — | — | — | — |
| — | — | — | — | — | — |
| — | — | — | — | — | — |
| 6 | 5 | 7 | 5 | 6 | 4 |
| 4 | 2 | 2 | 3 | 1 | 1 |
| 4 | 20 | 7 | 7 | 7 | 8 |
| 1 | — | — | — | — | — |
| — | — | 1 | — | — | — |
| — | 1 | — | — | — | — |
| 1 | 6 | 3 | — | 3 | 3 |
| — | 1 | — | 1 | 1 | — |
| — | — | — | — | — | — |
| — | 1 | — | 1 | — | — |
| — | — | — | — | — | — |
| 29 | 27 | 13 | 8 | 5 | 8 |
| — | — | 3 | 1 | — | 1 |
| 1 | 1 | 2 | 2 | — | 3 |
| 5 | 4 | 4 | 1 | 1 | — |

3.110年8月1日起，桃園少年輔育院及彰化少年輔育院改制為敦品中學及勵志中學。本表含改制前之桃園少年輔育院及彰化少年輔育院收容受感化教育學生。

## 表4-18. 少年矯正學校

| 項 目 別 | 103年 | 104年 | 105年 | 106年 |
|---|---|---|---|---|
| **在校受感化教育學生人數(人；年底)** | 1,104 | 1,092 | 1,124 | 1,064 |
| 性別 | | | | |
| 男 | 967 | 968 | 966 | 909 |
| 女 | 137 | 124 | 158 | 155 |
| 機關別 | | | | |
| 敦品中學（110年8月前為桃園少年輔育院） | 324 | 376 | 390 | 374 |
| 勵志中學（110年8月前為彰化少年輔育院） | 482 | 435 | 451 | 417 |
| 誠正中學 | 298 | 281 | 283 | 273 |
| 年齡 | | | | |
| 12歲未滿 | — | — | — | — |
| 12至13歲未滿 | 3 | — | — | 1 |
| 13至14歲未滿 | 4 | 4 | 7 | 4 |
| 14至15歲未滿 | 41 | 29 | 29 | 33 |
| 15至16歲未滿 | 108 | 114 | 89 | 76 |
| 16至17歲未滿 | 160 | 132 | 157 | 144 |
| 17至18歲未滿 | 252 | 211 | 201 | 223 |
| 18歲以上 | 536 | 602 | 641 | 583 |
| 教育程度 | | | | |
| 不識字 | — | — | — | 1 |
| 國小 | 2 | 1 | 1 | 2 |
| 國中 | 750 | 656 | 651 | 556 |
| 高中 | 348 | 435 | 467 | 503 |
| 職業學校 | 4 | — | 5 | 2 |
| 罪名 | | | | |
| 觸犯刑罰法律之行為 | 957 | 931 | 986 | 959 |
| 妨害公務罪 | 6 | 6 | 8 | 8 |
| 妨害秩序罪 | — | — | — | — |
| 脫逃罪 | 1 | — | — | 1 |
| 公共危險罪 | 16 | 16 | 22 | 19 |
| 偽造文書印文罪 | 26 | 22 | 18 | 17 |
| 妨害性自主罪 | 81 | 61 | 62 | 55 |
| 妨害風化罪 | — | — | — | — |
| 妨害婚姻及家庭罪 | 3 | — | 1 | — |
| 賭博罪 | 2 | 2 | 1 | 2 |
| 殺人罪 | 10 | 10 | 6 | 3 |
| 傷害罪 | 99 | 96 | 98 | 86 |
| 妨害自由罪 | 16 | 12 | 10 | 15 |

## 在校受感化教育學生人數

| 107年 | 108年 | 109年 | 110年 | 111年 | 112年 |
|---|---|---|---|---|---|
| 791 | 662 | 706 | 636 | 605 | 619 |
| | | | | | |
| 696 | 578 | 642 | 584 | 569 | 574 |
| 95 | 84 | 64 | 52 | 36 | 45 |
| | | | | | |
| 270 | 181 | 225 | 185 | 196 | 187 |
| 258 | 246 | 253 | 244 | 237 | 275 |
| 263 | 235 | 228 | 207 | 172 | 157 |
| | | | | | |
| — | — | — | — | — | — |
| — | — | — | — | — | — |
| 3 | — | — | — | 1 | 2 |
| 19 | 15 | 8 | 5 | 8 | 10 |
| 51 | 46 | 53 | 35 | 34 | 29 |
| 98 | 83 | 100 | 89 | 79 | 94 |
| 164 | 126 | 157 | 132 | 127 | 129 |
| 456 | 392 | 388 | 375 | 356 | 355 |
| | | | | | |
| 1 | — | — | — | — | — |
| 2 | 1 | — | 1 | 1 | — |
| 411 | 346 | 327 | 277 | 263 | 300 |
| 375 | 293 | 353 | 339 | 314 | 292 |
| 2 | 22 | 26 | 19 | 27 | 27 |
| | | | | | |
| 729 | 624 | 671 | 601 | 572 | 578 |
| 1 | 2 | 4 | 5 | 4 | 3 |
| 2 | 4 | 4 | 12 | 30 | 37 |
| 1 | — | 1 | — | — | — |
| 18 | 13 | 25 | 28 | 20 | 16 |
| 9 | 3 | 3 | 4 | 5 | 4 |
| 56 | 61 | 55 | 40 | 26 | 25 |
| — | — | — | — | — | — |
| — | — | — | — | — | — |
| 1 | 1 | 1 | 1 | 2 | 2 |
| 4 | 4 | 9 | 7 | 10 | 12 |
| 90 | 99 | 113 | 102 | 112 | 133 |
| 15 | 12 | 20 | 19 | 25 | 26 |

表4-18. 少年矯正學校

| 項 目 別 | 103年 | 104年 | 105年 | 106年 |
|---|---|---|---|---|
| 竊盜罪 | 271 | 234 | 210 | 195 |
| 搶奪罪 | 12 | 8 | 5 | 1 |
| 強盜及海盜罪 | — | — | — | — |
| 侵占罪 | 4 | 5 | 5 | 2 |
| 詐欺罪 | 48 | 43 | 97 | 143 |
| 恐嚇取財得利罪 | 29 | 28 | 27 | 23 |
| 贓物罪 | 4 | 7 | 7 | 3 |
| 毀棄損壞罪 | 9 | 3 | 3 | 7 |
| 槍砲彈藥刀械管制條例 | 3 | 5 | 5 | 5 |
| 毒品危害防制條例 | 283 | 355 | 378 | 347 |
| 兒童及少年性削剝防制條例 | — | — | 2 | 4 |
| 其他 | 34 | 18 | 21 | 23 |
| 曝險行為* | 147 | 161 | 138 | 105 |
| 男性 | | | | |
| 觸犯刑罰法律之行為 | 857 | 842 | 857 | 825 |
| 妨害公務罪 | 5 | 6 | 6 | 7 |
| 妨害秩序罪 | — | — | — | — |
| 脫逃罪 | 1 | — | — | 1 |
| 公共危險罪 | 16 | 15 | 19 | 18 |
| 偽造文書印文罪 | 25 | 21 | 15 | 14 |
| 妨害性自主罪 | 79 | 60 | 60 | 53 |
| 妨害風化罪 | — | — | — | — |
| 妨害婚姻及家庭罪 | 3 | — | 1 | — |
| 賭博罪 | 2 | 2 | 1 | 2 |
| 殺人罪 | 6 | 7 | 5 | 3 |
| 傷害罪 | 92 | 91 | 91 | 76 |
| 妨害自由罪 | 13 | 9 | 9 | 10 |
| 竊盜罪 | 240 | 208 | 177 | 170 |
| 搶奪罪 | 9 | 7 | 5 | 1 |
| 強盜及海盜罪 | — | — | — | — |
| 侵占罪 | 2 | 4 | 5 | 1 |
| 詐欺罪 | 45 | 42 | 90 | 139 |
| 恐嚇取財得利罪 | 26 | 26 | 26 | 22 |
| 贓物罪 | 4 | 7 | 6 | 2 |
| 毀棄損壞罪 | 8 | 3 | 2 | 6 |

# 在校受感化教育學生人數(續1)

| 107年 | 108年 | 109年 | 110年 | 111年 | 112年 |
|---|---|---|---|---|---|
| 139 | 135 | 126 | 104 | 89 | 79 |
| 8 | 4 | 5 | 3 | 3 | 2 |
| — | — | 2 | 1 | — | — |
| 10 | 4 | 5 | 3 | 5 | 5 |
| 109 | 104 | 121 | 127 | 123 | 129 |
| 12 | 13 | 18 | 20 | 15 | 6 |
| 1 | — | — | — | — | 1 |
| 12 | 10 | 12 | 13 | 17 | 10 |
| 6 | 11 | 9 | 3 | — | — |
| 212 | 126 | 114 | 86 | 57 | 59 |
| 4 | 3 | 5 | 5 | 3 | 4 |
| 19 | 15 | 19 | 18 | 26 | 25 |
| 62 | 38 | 35 | 35 | 33 | 41 |
| | | | | | |
| 646 | 545 | 611 | 553 | 537 | 533 |
| 1 | 2 | 4 | 5 | 4 | 3 |
| 2 | 4 | 4 | 12 | 30 | 36 |
| 1 | — | 1 | — | — | — |
| 18 | 13 | 24 | 27 | 20 | 15 |
| 7 | 2 | 1 | 1 | 3 | 3 |
| 53 | 58 | 53 | 39 | 24 | 23 |
| — | — | — | — | — | — |
| — | — | — | — | — | — |
| 1 | 1 | 1 | 1 | 2 | 2 |
| 4 | 4 | 9 | 7 | 10 | 12 |
| 82 | 89 | 106 | 95 | 105 | 123 |
| 11 | 9 | 17 | 15 | 22 | 23 |
| 127 | 115 | 114 | 91 | 78 | 70 |
| 7 | 4 | 5 | 3 | 3 | 2 |
| — | — | 1 | — | — | — |
| 9 | 4 | 5 | 3 | 5 | 5 |
| 107 | 98 | 117 | 124 | 121 | 124 |
| 12 | 12 | 18 | 19 | 13 | 5 |
| 1 | — | — | — | — | 1 |
| 12 | 10 | 12 | 12 | 16 | 10 |

# 表4-18. 少年矯正學校

| 項 目 別 | 103年 | 104年 | 105年 | 106年 |
|---|---|---|---|---|
| 槍砲彈藥刀械管制條例 | 2 | 4 | 5 | 5 |
| 毒品危害防制條例 | 251 | 316 | 319 | 275 |
| 兒童及少年性剝削防制條例 | — | — | 1 | 1 |
| 其他 | 28 | 14 | 14 | 19 |
| 曝險行為* | 110 | 126 | 109 | 84 |
| 女性 | | | | |
| 觸犯刑罰法律之行為 | 100 | 89 | 129 | 134 |
| 妨害公務罪 | 1 | — | 2 | 1 |
| 妨害秩序罪 | — | — | — | — |
| 脫逃罪 | — | — | — | — |
| 公共危險罪 | — | 1 | 3 | 1 |
| 偽造文書印文罪 | 1 | 1 | 3 | 3 |
| 妨害性自主罪 | 2 | 1 | 2 | 2 |
| 妨害風化罪 | — | — | — | — |
| 妨害婚姻及家庭罪 | — | — | — | — |
| 賭博罪 | — | — | — | — |
| 殺人罪 | 4 | 3 | 1 | — |
| 傷害罪 | 7 | 5 | 7 | 10 |
| 妨害自由罪 | 3 | 3 | 1 | 5 |
| 竊盜罪 | 31 | 26 | 33 | 25 |
| 搶奪罪 | 3 | 1 | — | — |
| 強盜及海盜罪 | — | — | — | — |
| 侵占罪 | 2 | 1 | — | 1 |
| 詐欺罪 | 3 | 1 | 7 | 4 |
| 恐嚇取財得利罪 | 3 | 2 | 1 | 1 |
| 贓物罪 | — | — | 1 | 1 |
| 毀棄損壞罪 | 1 | — | 1 | 1 |
| 槍砲彈藥刀械管制條例 | 1 | 1 | — | — |
| 毒品危害防制條例 | 32 | 39 | 59 | 72 |
| 兒童及少年性剝削防制條例 | — | — | 1 | 3 |
| 其他 | 6 | 4 | 7 | 4 |
| 曝險行為* | 37 | 35 | 29 | 21 |

說明：1.兒童及少年性剝削防制條例(原名稱兒童及少年性交易防制條例)於104年2月4日修正公布名稱及全文，自106年1月1日起施行。

2.*因應108年6月19日少年事件處理法部分條文修正，原虞犯行為停止適用，改為曝險行為，本項資料107年以前數字為虞犯行為人數，108年含虞犯行為人數。

# 在校受感化教育學生人數(續完)

| 107年 | 108年 | 109年 | 110年 | 111年 | 112年 |
|---|---|---|---|---|---|
| 6 | 11 | 9 | 3 | — | — |
| 165 | 93 | 93 | 78 | 53 | 50 |
| 2 | 3 | 2 | 3 | 3 | 4 |
| 18 | 13 | 15 | 15 | 25 | 22 |
| 50 | 33 | 31 | 31 | 32 | 41 |
| | | | | | |
| 83 | 79 | 60 | 48 | 35 | 45 |
| — | — | — | — | — | — |
| — | — | — | — | — | 1 |
| — | — | — | — | — | — |
| — | — | 1 | 1 | — | 1 |
| 2 | 1 | 2 | 3 | 2 | 1 |
| 3 | 3 | 2 | 1 | 2 | 2 |
| — | — | — | — | — | — |
| — | — | — | — | — | — |
| — | — | — | — | — | — |
| — | — | — | — | — | — |
| 8 | 10 | 7 | 7 | 7 | 10 |
| 4 | 3 | 3 | 4 | 3 | 3 |
| 12 | 20 | 12 | 13 | 11 | 9 |
| 1 | — | — | — | — | — |
| — | — | 1 | 1 | — | — |
| 1 | — | — | — | — | — |
| 2 | 6 | 4 | 3 | 2 | 5 |
| — | 1 | — | 1 | 2 | 1 |
| — | — | — | — | — | — |
| — | — | — | 1 | 1 | — |
| — | — | — | — | — | — |
| 47 | 33 | 21 | 8 | 4 | 9 |
| 2 | — | 3 | 2 | — | — |
| 1 | 2 | 4 | 3 | 1 | 3 |
| 12 | 5 | 4 | 4 | 1 | — |

3.110年8月1日起，桃園少年輔育院及彰化少年輔育院改制為敦品中學及勵志中學。本表含改制前之桃園少年輔育院及彰化少年輔育院收容受感化教育學生。

表4-19. 看守所被告及

| 項　目　別 | 103年 | 104年 | 105年 | 106年 |
|---|---|---|---|---|
| **被告及被管收人人數(人；年)** | | | | |
| 上年底在所人數 | 2,528 | 2,349 | 2,285 | 2,671 |
| 入所人數 | 9,203 | 8,815 | 9,651 | 9,100 |
| 性別 | | | | |
| 男 | 8,365 | 7,955 | 8,753 | 8,314 |
| 女 | 838 | 860 | 898 | 786 |
| 收容人種類 | | | | |
| 羈押被告 | 8,837 | 8,559 | 9,367 | 8,806 |
| 向他監所借提寄押 | 312 | 204 | 247 | 258 |
| 被管收人 | 54 | 52 | 37 | 36 |
| 出所人數 | 9,382 | 8,879 | 9,265 | 9,274 |
| 年底在所人數 | 2,349 | 2,285 | 2,671 | 2,497 |

被管收人人數

| 107年 | 108年 | 109年 | 110年 | 111年 | 112年 |
|---|---|---|---|---|---|
| 2,497 | 2,536 | 2,374 | 2,245 | 2,255 | 2,151 |
| 9,470 | 9,268 | 8,468 | 7,522 | 7,734 | 9,850 |
| 8,553 | 8,467 | 7,789 | 6,945 | 7,113 | 9,073 |
| 917 | 801 | 679 | 577 | 621 | 777 |
| 9,032 | 8,681 | 7,931 | 7,117 | 7,341 | 9,280 |
| 405 | 567 | 504 | 371 | 352 | 537 |
| 33 | 20 | 33 | 34 | 41 | 33 |
| 9,431 | 9,430 | 8,597 | 7,512 | 7,838 | 9,222 |
| 2,536 | 2,374 | 2,245 | 2,255 | 2,151 | 2,779 |

# 表4-20. 看守所被告及

中華民國

| 項目別 | 上年底在所人數 | | |
|---|---|---|---|
| | 計 | 男 | 女 |
| 總計 | 2,151 | 1,965 | 186 |
| 臺北看守所 | 507 | 507 | — |
| 臺北女子看守所 | 84 | — | 84 |
| 桃園看守所 | 164 | 164 | — |
| 新竹看守所 | 110 | 99 | 11 |
| 苗栗看守所 | 36 | 33 | 3 |
| 臺中看守所 | 421 | 386 | 35 |
| 彰化看守所 | 70 | 65 | 5 |
| 南投看守所 | 50 | 49 | 1 |
| 雲林看守所 | 59 | 57 | 2 |
| 嘉義看守所 | 36 | 31 | 5 |
| 臺南看守所 | 158 | 149 | 9 |
| 高雄看守所 | 175 | 162 | 13 |
| 屏東看守所 | 88 | 83 | 5 |
| 臺東看守所 | 41 | 38 | 3 |
| 花蓮看守所 | 22 | 19 | 3 |
| 宜蘭看守所 | 47 | 44 | 3 |
| 基隆看守所 | 61 | 61 | — |
| 澎湖看守所 | 5 | 5 | — |
| 金門看守所 | 15 | 12 | 3 |
| 連江看守所 | 2 | 1 | 1 |

說明：臺中看守所數字含臺中看守所女子分所，高雄看守所數字含高雄看守所女子分所。

# 被管收人人數－按機關別分

112 年

單位：人

| 入所人數 | | | 出所人數 | | | 年底在所人數 | | |
|---|---|---|---|---|---|---|---|---|
| 計 | 男 | 女 | 計 | 男 | 女 | 計 | 男 | 女 |
| 9,850 | 9,073 | 777 | 9,222 | 8,497 | 725 | 2,779 | 2,541 | 238 |
| 2,383 | 2,383 | — | 2,134 | 2,134 | — | 756 | 756 | — |
| 372 | — | 372 | 335 | — | 335 | 121 | — | 121 |
| 1,203 | 1,203 | — | 1,023 | 1,023 | — | 344 | 344 | — |
| 459 | 426 | 33 | 437 | 401 | 36 | 132 | 124 | 8 |
| 268 | 249 | 19 | 251 | 232 | 19 | 53 | 50 | 3 |
| 1,247 | 1,154 | 93 | 1,268 | 1,178 | 90 | 400 | 362 | 38 |
| 389 | 371 | 18 | 354 | 338 | 16 | 105 | 98 | 7 |
| 168 | 157 | 11 | 182 | 170 | 12 | 36 | 36 | — |
| 368 | 342 | 26 | 348 | 328 | 20 | 79 | 71 | 8 |
| 249 | 235 | 14 | 234 | 219 | 15 | 51 | 47 | 4 |
| 791 | 732 | 59 | 756 | 704 | 52 | 193 | 177 | 16 |
| 728 | 674 | 54 | 701 | 649 | 52 | 202 | 187 | 15 |
| 380 | 353 | 27 | 361 | 336 | 25 | 107 | 100 | 7 |
| 75 | 68 | 7 | 98 | 91 | 7 | 18 | 15 | 3 |
| 163 | 148 | 15 | 148 | 131 | 17 | 37 | 36 | 1 |
| 269 | 246 | 23 | 259 | 240 | 19 | 57 | 50 | 7 |
| 271 | 271 | — | 258 | 258 | — | 74 | 74 | — |
| 25 | 22 | 3 | 29 | 26 | 3 | 1 | 1 | — |
| 41 | 38 | 3 | 43 | 37 | 6 | 13 | 13 | — |
| 1 | 1 | — | 3 | 2 | 1 | — | — | — |

## 表4-21. 看守所

| 項　目　別 | 103年 | 104年 | 105年 | 106年 |
|---|---|---|---|---|
| **新入所被告人數(人；年)** | 8,444 | 8,234 | 8,963 | 8,347 |
| 性別 | | | | |
| 男 | 7,680 | 7,424 | 8,122 | 7,611 |
| 女 | 764 | 810 | 841 | 736 |
| 國籍 | | | | |
| 本國籍 | 8,210 | 7,897 | 8,604 | 7,966 |
| 非本國籍 | 234 | 337 | 359 | 381 |
| 年齡 | | | | |
| 20歲未滿 | 290 | 310 | 368 | 307 |
| 20至30歲未滿 | 2,130 | 2,156 | 2,541 | 2,553 |
| 30至40歲未滿 | 2,751 | 2,740 | 2,865 | 2,425 |
| 40至50歲未滿 | 1,848 | 1,849 | 1,879 | 1,876 |
| 50至60歲未滿 | 1,028 | 893 | 986 | 921 |
| 60至70歲未滿 | 339 | 249 | 298 | 239 |
| 70歲以上 | 58 | 37 | 26 | 26 |
| 教育程度 | | | | |
| 不識字 | 36 | 71 | 57 | 66 |
| 自修 | — | — | — | 5 |
| 國小 | 784 | 720 | 666 | 587 |
| 國中 | 3,338 | 3,157 | 3,396 | 3,103 |
| 高中(職) | 3,481 | 3,501 | 3,924 | 3,717 |
| 大專以上 | 790 | 764 | 888 | 842 |
| 不詳 | 15 | 21 | 32 | 27 |
| 罪名 | | | | |
| 公共危險罪 | 214 | 188 | 230 | 239 |
| 偽造文書印文罪 | 97 | 128 | 121 | 93 |
| 妨害性自主罪 | 288 | 246 | 230 | 221 |
| 妨害風化罪 | 23 | 16 | 15 | 14 |
| 賭博罪 | — | 1 | 5 | 4 |
| 殺人罪 | 462 | 472 | 453 | 390 |

## 新入所被告人數

| 107年 | 108年 | 109年 | 110年 | 111年 | 112年 |
|---|---|---|---|---|---|
| 8,649 | 8,144 | 7,401 | 6,673 | 6,876 | 8,701 |
| | | | | | |
| 7,768 | 7,394 | 6,798 | 6,159 | 6,309 | 7,970 |
| 881 | 750 | 603 | 514 | 567 | 731 |
| | | | | | |
| 8,313 | 7,729 | 7,059 | 6,402 | 6,574 | 8,206 |
| 336 | 415 | 342 | 271 | 302 | 495 |
| | | | | | |
| 349 | 376 | 306 | 352 | 226 | 527 |
| 2,729 | 2,724 | 2,480 | 2,378 | 2,454 | 3,399 |
| 2,282 | 2,072 | 1,858 | 1,638 | 1,764 | 2,124 |
| 1,894 | 1,737 | 1,649 | 1,367 | 1,338 | 1,600 |
| 928 | 900 | 793 | 663 | 688 | 710 |
| 400 | 305 | 274 | 238 | 330 | 279 |
| 67 | 30 | 41 | 37 | 76 | 62 |
| | | | | | |
| 54 | 100 | 78 | 74 | 36 | 23 |
| — | 1 | — | — | — | — |
| 586 | 516 | 402 | 337 | 388 | 364 |
| 2,957 | 2,678 | 2,396 | 2,046 | 2,092 | 2,469 |
| 4,026 | 3,833 | 3,539 | 3,353 | 3,475 | 4,512 |
| 970 | 995 | 973 | 844 | 873 | 1,315 |
| 56 | 21 | 13 | 19 | 12 | 18 |
| | | | | | |
| 194 | 198 | 168 | 143 | 166 | 180 |
| 77 | 62 | 41 | 31 | 25 | 54 |
| 187 | 163 | 165 | 124 | 145 | 163 |
| 10 | 15 | 16 | 8 | 1 | 10 |
| 2 | 2 | — | 6 | 5 | 7 |
| 364 | 366 | 350 | 423 | 387 | 317 |

表4-21. 看守所

| 項　目　別 | 103年 | 104年 | 105年 | 106年 |
|---|---|---|---|---|
| 傷害罪 | 135 | 125 | 144 | 139 |
| 妨害自由罪 | 68 | 55 | 86 | 75 |
| 竊盜罪 | 1,508 | 1,416 | 1,328 | 1,108 |
| 搶奪罪 | 119 | 138 | 130 | 104 |
| 強盜及海盜罪 | 383 | 284 | 340 | 339 |
| 侵占罪 | 37 | 39 | 42 | 49 |
| 詐欺罪 | 1,131 | 1,201 | 1,636 | 1,796 |
| 背信及重利罪 | 6 | 5 | 12 | 15 |
| 恐嚇取財得利罪 | 162 | 131 | 105 | 102 |
| 擄人勒贖罪 | 39 | 32 | 23 | 18 |
| 贓物罪 | 13 | 15 | 16 | 11 |
| 貪污治罪條例 | 104 | 126 | 100 | 95 |
| 槍砲彈藥刀械管制條例 | 222 | 232 | 286 | 310 |
| 組織犯罪防制條例 | 76 | 78 | 39 | 50 |
| 毒品危害防制條例 | 2,458 | 2,549 | 2,818 | 2,567 |
| 洗錢防制法 | 2 | 2 | 2 | 6 |
| 其他 | 897 | 755 | 802 | 602 |
| 男性 | 7,680 | 7,424 | 8,122 | 7,611 |
| 公共危險罪 | 203 | 175 | 216 | 230 |
| 偽造文書印文罪 | 79 | 97 | 97 | 77 |
| 妨害性自主罪 | 281 | 245 | 228 | 219 |
| 妨害風化罪 | 19 | 11 | 12 | 9 |
| 賭博罪 | — | 1 | 5 | 3 |
| 殺人罪 | 444 | 442 | 426 | 373 |
| 傷害罪 | 127 | 113 | 134 | 128 |
| 妨害自由罪 | 66 | 49 | 80 | 73 |
| 竊盜罪 | 1,426 | 1,329 | 1,228 | 1,009 |
| 搶奪罪 | 115 | 135 | 127 | 101 |
| 強盜及海盜罪 | 366 | 270 | 332 | 327 |
| 侵占罪 | 34 | 31 | 37 | 44 |
| 詐欺罪 | 999 | 1,033 | 1,469 | 1,622 |
| 背信及重利罪 | 5 | 4 | 10 | 12 |
| 恐嚇取財得利罪 | 155 | 126 | 103 | 99 |

新入所被告人數(續1)

| 107年 | 108年 | 109年 | 110年 | 111年 | 112年 |
|---|---|---|---|---|---|
| 103 | 127 | 151 | 161 | 182 | 178 |
| 50 | 77 | 76 | 108 | 151 | 169 |
| 937 | 811 | 674 | 654 | 696 | 737 |
| 86 | 47 | 47 | 57 | 63 | 47 |
| 222 | 271 | 248 | 266 | 186 | 241 |
| 39 | 24 | 25 | 19 | 21 | 14 |
| 2,085 | 1,857 | 1,664 | 1,547 | 1,588 | 2,864 |
| 1 | 4 | 6 | 5 | 5 | 3 |
| 91 | 85 | 57 | 74 | 62 | 70 |
| 24 | 38 | 21 | 55 | 33 | 39 |
| 10 | 8 | 9 | 6 | 4 | 2 |
| 87 | 96 | 123 | 99 | 108 | 118 |
| 255 | 201 | 221 | 197 | 187 | 177 |
| 213 | 224 | 169 | 117 | 186 | 258 |
| 2,717 | 2,756 | 2,469 | 1,926 | 1,672 | 1,948 |
| 18 | 51 | 69 | 49 | 174 | 333 |
| 877 | 661 | 632 | 598 | 829 | 772 |
| 7,768 | 7,394 | 6,798 | 6,159 | 6,309 | 7,970 |
| 185 | 189 | 165 | 132 | 150 | 161 |
| 56 | 48 | 32 | 24 | 18 | 44 |
| 185 | 161 | 163 | 124 | 145 | 163 |
| 3 | 10 | 11 | 7 | 1 | 9 |
| 2 | 1 | — | 5 | 4 | 5 |
| 350 | 339 | 329 | 395 | 363 | 297 |
| 97 | 118 | 139 | 146 | 161 | 155 |
| 46 | 72 | 73 | 104 | 143 | 165 |
| 878 | 751 | 631 | 621 | 639 | 689 |
| 85 | 47 | 47 | 55 | 61 | 43 |
| 216 | 263 | 240 | 259 | 185 | 237 |
| 30 | 20 | 20 | 16 | 15 | 12 |
| 1,869 | 1,683 | 1,504 | 1,398 | 1,445 | 2,606 |
| 1 | 4 | 6 | 5 | 5 | 3 |
| 87 | 82 | 55 | 72 | 57 | 67 |

表4-21. 看守所

| 項　目　別 | 103年 | 104年 | 105年 | 106年 |
|---|---|---|---|---|
| 擄人勒贖罪 | 36 | 31 | 22 | 18 |
| 贓物罪 | 13 | 15 | 15 | 11 |
| 貪污治罪條例 | 93 | 114 | 90 | 90 |
| 槍砲彈藥刀械管制條例 | 218 | 231 | 281 | 307 |
| 組織犯罪防制條例 | 71 | 76 | 38 | 48 |
| 毒品危害防制條例 | 2,176 | 2,208 | 2,445 | 2,263 |
| 洗錢防制法 | 2 | 2 | 2 | 6 |
| 其他 | 752 | 686 | 725 | 542 |
| 女性 | 764 | 810 | 841 | 736 |
| 公共危險罪 | 11 | 13 | 14 | 9 |
| 偽造文書印文罪 | 18 | 31 | 24 | 16 |
| 妨害性自主罪 | 7 | 1 | 2 | 2 |
| 妨害風化罪 | 4 | 5 | 3 | 5 |
| 賭博罪 | — | — | — | 1 |
| 殺人罪 | 18 | 30 | 27 | 17 |
| 傷害罪 | 8 | 12 | 10 | 11 |
| 妨害自由罪 | 2 | 6 | 6 | 2 |
| 竊盜罪 | 82 | 87 | 100 | 99 |
| 搶奪罪 | 4 | 3 | 3 | 3 |
| 強盜及海盜罪 | 17 | 14 | 8 | 12 |
| 侵占罪 | 3 | 8 | 5 | 5 |
| 詐欺罪 | 132 | 168 | 167 | 174 |
| 背信及重利罪 | 1 | 1 | 2 | 3 |
| 恐嚇取財得利罪 | 7 | 5 | 2 | 3 |
| 擄人勒贖罪 | 3 | 1 | 1 | — |
| 贓物罪 | — | — | 1 | — |
| 貪污治罪條例 | 11 | 12 | 10 | 5 |
| 槍砲彈藥刀械管制條例 | 4 | 1 | 5 | 3 |
| 組織犯罪防制條例 | 5 | 2 | 1 | 2 |
| 毒品危害防制條例 | 282 | 341 | 373 | 304 |
| 洗錢防制法 | — | — | — | — |
| 其他 | 145 | 69 | 77 | 60 |

說明：1.本表不含被管收人人數。
2.毒品危害防制條例含87年5月20日修正施行前之肅清煙毒條例及麻醉藥品管理條例。

新入所被告人數(續完)

| 107年 | 108年 | 109年 | 110年 | 111年 | 112年 |
|---|---|---|---|---|---|
| 21 | 38 | 20 | 52 | 31 | 37 |
| 9 | 8 | 9 | 5 | 4 | 2 |
| 80 | 87 | 110 | 87 | 93 | 108 |
| 251 | 197 | 218 | 192 | 186 | 176 |
| 194 | 202 | 161 | 105 | 177 | 245 |
| 2,394 | 2,443 | 2,224 | 1,762 | 1,537 | 1,764 |
| 15 | 43 | 60 | 43 | 154 | 283 |
| 714 | 588 | 581 | 550 | 735 | 699 |
| 881 | 750 | 603 | 514 | 567 | 731 |
| 9 | 9 | 3 | 11 | 16 | 19 |
| 21 | 14 | 9 | 7 | 7 | 10 |
| 2 | 2 | 2 | — | — | — |
| 7 | 5 | 5 | 1 | — | 1 |
| — | 1 | — | 1 | 1 | 2 |
| 14 | 27 | 21 | 28 | 24 | 20 |
| 6 | 9 | 12 | 15 | 21 | 23 |
| 4 | 5 | 3 | 4 | 8 | 4 |
| 59 | 60 | 43 | 33 | 57 | 48 |
| 1 | — | — | 2 | 2 | 4 |
| 6 | 8 | 8 | 7 | 1 | 4 |
| 9 | 4 | 5 | 3 | 6 | 2 |
| 216 | 174 | 160 | 149 | 143 | 258 |
| — | — | — | — | — | — |
| 4 | 3 | 2 | 2 | 5 | 3 |
| 3 | — | 1 | 3 | 2 | 2 |
| 1 | — | — | 1 | — | — |
| 7 | 9 | 13 | 12 | 15 | 10 |
| 4 | 4 | 3 | 5 | 1 | 1 |
| 19 | 22 | 8 | 12 | 9 | 13 |
| 323 | 313 | 245 | 164 | 135 | 184 |
| 3 | 8 | 9 | 6 | 20 | 50 |
| 163 | 73 | 51 | 48 | 94 | 73 |

## 表4-22. 看守所出所被告及

| 項　目　別 | 103年 | 104年 | 105年 | 106年 |
|---|---|---|---|---|
| **出所被告及被管收人人數(人；年)** | 9,382 | 8,879 | 9,265 | 9,274 |
| 出所原因 | | | | |
| 送監執行 | 3,253 | 3,039 | 3,073 | 3,103 |
| 責付或限制住居 | 69 | 44 | 13 | 25 |
| 繳納罰金 | 4 | 2 | 10 | 1 |
| 刑期屆滿 | 164 | 129 | 174 | 216 |
| 交保 | 1,112 | 970 | 966 | 1,024 |
| 當庭釋放 | 3,169 | 3,363 | 3,459 | 3,289 |
| 因病具保責付或限制住居 | 1 | 3 | 5 | 5 |
| 死亡 | 9 | 6 | 10 | 7 |
| 解送上訴 | 369 | 304 | 346 | 284 |
| 借提 | 319 | 262 | 340 | 378 |
| 移送勒戒處所 | 208 | 201 | 247 | 254 |
| 移送強制工作 | 14 | 10 | 3 | 1 |
| 移送其他監所 | 44 | 86 | 71 | 38 |
| 解還借提送還原監所 | 381 | 285 | 377 | 421 |
| 其他 | 266 | 175 | 171 | 228 |

## 被管收人人數

| 107年 | 108年 | 109年 | 110年 | 111年 | 112年 |
|---|---|---|---|---|---|
| 9,431 | 9,430 | 8,597 | 7,512 | 7,838 | 9,222 |
| 2,852 | 2,702 | 2,227 | 1,709 | 1,770 | 1,950 |
| 14 | 12 | 7 | 59 | 38 | 52 |
| 1 | 3 | 29 | 1 | 1 | 2 |
| 218 | 237 | 258 | 223 | 249 | 236 |
| 1,051 | 1,213 | 1,209 | 1,268 | 1,167 | 1,191 |
| 3,519 | 3,355 | 3,040 | 2,554 | 2,950 | 3,929 |
| 3 | — | 1 | 4 | 2 | 1 |
| 6 | 4 | 8 | 4 | 4 | 5 |
| 445 | 376 | 343 | 301 | 286 | 301 |
| 397 | 550 | 493 | 310 | 340 | 525 |
| 174 | 167 | 165 | 358 | 338 | 254 |
| 4 | 8 | 13 | 10 | — | — |
| 36 | 30 | 49 | 90 | 41 | 8 |
| 424 | 554 | 499 | 317 | 344 | 518 |
| 287 | 219 | 256 | 304 | 308 | 250 |

表4-23. 看守所

| 項　目　別 | 103年 | 104年 | 105年 | 106年 |
|---|---|---|---|---|
| **在所被告人數(人；年底)** | 2,344 | 2,279 | 2,668 | 2,490 |
| 性別 | | | | |
| 男 | 2,124 | 2,091 | 2,448 | 2,280 |
| 女 | 220 | 188 | 220 | 210 |
| 國籍 | | | | |
| 本國籍 | 2,247 | 2,154 | 2,519 | 2,323 |
| 非本國籍 | 97 | 125 | 149 | 167 |
| 罪名 | | | | |
| 公共危險罪 | 47 | 31 | 41 | 56 |
| 偽造文書印文罪 | 20 | 19 | 12 | 29 |
| 妨害性自主罪 | 126 | 127 | 120 | 94 |
| 妨害風化罪 | 5 | 3 | 4 | 4 |
| 賭博罪 | — | — | 2 | 3 |
| 殺人罪 | 308 | 316 | 252 | 234 |
| 傷害罪 | 30 | 24 | 35 | 33 |
| 妨害自由罪 | 12 | 10 | 11 | 14 |
| 竊盜罪 | 218 | 223 | 259 | 192 |
| 搶奪罪 | 32 | 36 | 34 | 15 |
| 強盜及海盜罪 | 119 | 119 | 122 | 137 |
| 侵占罪 | 3 | 9 | 12 | 4 |
| 詐欺罪 | 327 | 345 | 582 | 624 |
| 背信及重利罪 | 3 | — | — | 2 |
| 恐嚇取財得利罪 | 23 | 22 | 25 | 21 |
| 擄人勒贖罪 | 22 | 19 | 22 | 4 |
| 贓物罪 | 1 | 3 | 3 | 2 |
| 貪污治罪條例 | 20 | 32 | 32 | 27 |
| 槍砲彈藥刀械管制條例 | 75 | 50 | 76 | 91 |
| 組織犯罪防制條例 | 22 | 20 | 8 | 26 |
| 毒品危害防制條例 | 692 | 679 | 823 | 741 |
| 洗錢防制法 | — | — | 1 | 2 |
| 其他 | 239 | 192 | 192 | 135 |
| 男性 | 2,124 | 2,091 | 2,448 | 2,280 |
| 公共危險罪 | 43 | 29 | 39 | 52 |
| 偽造文書印文罪 | 16 | 16 | 9 | 23 |
| 妨害性自主罪 | 126 | 126 | 118 | 93 |
| 妨害風化罪 | 4 | 1 | 3 | 1 |
| 賭博罪 | — | — | 2 | 2 |
| 殺人罪 | 290 | 295 | 235 | 228 |
| 傷害罪 | 27 | 22 | 32 | 28 |

在所被告人數

| 107年 | 108年 | 109年 | 110年 | 111年 | 112年 |
|---|---|---|---|---|---|
| 2,532 | 2,371 | 2,242 | 2,246 | 2,147 | 2,775 |
| | | | | | |
| 2,306 | 2,179 | 2,075 | 2,100 | 1,963 | 2,540 |
| 226 | 192 | 167 | 146 | 184 | 235 |
| | | | | | |
| 2,363 | 2,201 | 2,111 | 2,123 | 2,013 | 2,515 |
| 169 | 170 | 131 | 123 | 134 | 260 |
| | | | | | |
| 43 | 43 | 38 | 39 | 44 | 48 |
| 12 | 15 | 4 | 5 | 3 | 12 |
| 104 | 80 | 77 | 78 | 66 | 89 |
| 1 | 2 | — | 7 | 1 | 5 |
| 1 | 1 | — | 2 | 3 | 2 |
| 240 | 256 | 246 | 282 | 262 | 233 |
| 35 | 49 | 46 | 66 | 52 | 60 |
| 6 | 16 | 17 | 28 | 34 | 54 |
| 141 | 128 | 124 | 110 | 94 | 108 |
| 17 | 10 | 10 | 19 | 14 | 10 |
| 83 | 111 | 101 | 122 | 114 | 107 |
| 3 | 2 | 2 | 3 | — | 1 |
| 674 | 490 | 471 | 435 | 431 | 882 |
| — | 1 | 2 | 1 | 2 | — |
| 14 | 29 | 10 | 22 | 11 | 11 |
| 12 | 11 | 15 | 29 | 26 | 8 |
| 1 | 1 | 2 | — | — | — |
| 28 | 28 | 41 | 31 | 15 | 18 |
| 60 | 57 | 72 | 75 | 70 | 67 |
| 78 | 76 | 39 | 44 | 82 | 104 |
| 721 | 743 | 747 | 670 | 528 | 656 |
| 7 | 21 | 13 | 9 | 39 | 73 |
| 251 | 201 | 165 | 169 | 256 | 227 |
| 2,306 | 2,179 | 2,075 | 2,100 | 1,963 | 2,540 |
| 42 | 43 | 38 | 35 | 36 | 44 |
| 8 | 12 | 2 | 4 | 3 | 10 |
| 103 | 78 | 77 | 78 | 66 | 89 |
| 1 | — | — | 6 | 1 | 4 |
| 1 | 1 | — | 2 | 2 | 2 |
| 231 | 239 | 232 | 261 | 240 | 214 |
| 31 | 43 | 41 | 58 | 41 | 47 |

表4-23. 看守所

| 項　目　別 | 103年 | 104年 | 105年 | 106年 |
|---|---|---|---|---|
| 妨害自由罪 | 11 | 9 | 11 | 14 |
| 竊盜罪 | 204 | 208 | 244 | 173 |
| 搶奪罪 | 31 | 36 | 33 | 15 |
| 強盜及海盜罪 | 113 | 115 | 120 | 133 |
| 侵占罪 | 2 | 8 | 10 | 4 |
| 詐欺罪 | 289 | 310 | 526 | 554 |
| 背信及重利罪 | 3 | — | — | 2 |
| 恐嚇取財得利罪 | 21 | 21 | 25 | 21 |
| 擄人勒贖罪 | 20 | 19 | 22 | 4 |
| 贓物罪 | 1 | 3 | 3 | 2 |
| 貪污治罪條例 | 18 | 31 | 29 | 27 |
| 槍砲彈藥刀械管制條例 | 74 | 50 | 75 | 90 |
| 組織犯罪防制條例 | 21 | 19 | 8 | 24 |
| 毒品危害防制條例 | 610 | 591 | 728 | 668 |
| 洗錢防制法 | — | — | 1 | 2 |
| 其他 | 200 | 182 | 175 | 120 |
| 女性 | 220 | 188 | 220 | 210 |
| 公共危險罪 | 4 | 2 | 2 | 4 |
| 偽造文書印文罪 | 4 | 3 | 3 | 6 |
| 妨害性自主罪 | — | 1 | 2 | 1 |
| 妨害風化罪 | 1 | 2 | 1 | 3 |
| 賭博罪 | — | — | — | 1 |
| 殺人罪 | 18 | 21 | 17 | 6 |
| 傷害罪 | 3 | 2 | 3 | 5 |
| 妨害自由罪 | 1 | 1 | — | — |
| 竊盜罪 | 14 | 15 | 15 | 19 |
| 搶奪罪 | 1 | — | 1 | — |
| 強盜及海盜罪 | 6 | 4 | 2 | 4 |
| 侵占罪 | 1 | 1 | 2 | — |
| 詐欺罪 | 38 | 35 | 56 | 70 |
| 背信及重利罪 | — | — | — | — |
| 恐嚇取財得利罪 | 2 | 1 | — | — |
| 擄人勒贖罪 | 2 | — | — | — |
| 贓物罪 | — | — | — | — |
| 貪污治罪條例 | 2 | 1 | 3 | — |
| 槍砲彈藥刀械管制條例 | 1 | — | 1 | 1 |
| 組織犯罪防制條例 | 1 | 1 | — | 2 |
| 毒品危害防制條例 | 82 | 88 | 95 | 73 |
| 洗錢防制法 | — | — | — | — |
| 其他 | 39 | 10 | 17 | 15 |

說明：1.本表不含被管收人人數。
2.毒品危害防制條例含87年5月20日修正施行前之肅清煙毒條例及麻醉藥品管理條例。

在所被告人數(續)

| 107年 | 108年 | 109年 | 110年 | 111年 | 112年 |
|---|---|---|---|---|---|
| 6 | 16 | 17 | 26 | 29 | 51 |
| 138 | 122 | 118 | 106 | 84 | 106 |
| 17 | 10 | 10 | 18 | 14 | 9 |
| 82 | 108 | 97 | 120 | 114 | 106 |
| 3 | 1 | 2 | 3 | — | — |
| 598 | 445 | 427 | 399 | 394 | 798 |
| — | 1 | 2 | 1 | 2 | — |
| 13 | 28 | 10 | 22 | 10 | 11 |
| 12 | 11 | 14 | 26 | 24 | 8 |
| 1 | 1 | 2 | — | — | — |
| 27 | 25 | 33 | 30 | 11 | 18 |
| 59 | 56 | 71 | 74 | 70 | 67 |
| 69 | 66 | 35 | 37 | 78 | 100 |
| 651 | 670 | 683 | 630 | 485 | 587 |
| 7 | 19 | 9 | 8 | 36 | 68 |
| 206 | 184 | 155 | 156 | 223 | 201 |
| 226 | 192 | 167 | 146 | 184 | 235 |
| 1 | — | — | 4 | 8 | 4 |
| 4 | 3 | 2 | 1 | — | 2 |
| 1 | 2 | — | — | — | — |
| — | 2 | — | 1 | — | 1 |
| — | — | — | — | 1 | — |
| 9 | 17 | 14 | 21 | 22 | 19 |
| 4 | 6 | 5 | 8 | 11 | 13 |
| — | — | — | 2 | 5 | 3 |
| 3 | 6 | 6 | 4 | 10 | 2 |
| — | — | — | 1 | — | 1 |
| 1 | 3 | 4 | 2 | — | 1 |
| — | 1 | — | — | — | 1 |
| 76 | 45 | 44 | 36 | 37 | 84 |
| — | — | — | — | — | — |
| 1 | 1 | — | — | 1 | — |
| — | — | 1 | 3 | 2 | — |
| — | — | — | — | — | — |
| 1 | 3 | 8 | 1 | 4 | — |
| 1 | 1 | 1 | 1 | — | — |
| 9 | 10 | 4 | 7 | 4 | 4 |
| 70 | 73 | 64 | 40 | 43 | 69 |
| — | 2 | 4 | 1 | 3 | 5 |
| 45 | 17 | 10 | 13 | 33 | 26 |

## 表4-24. 少年觀護所

| 項　目　別 | 103年 | 104年 | 105年 | 106年 |
|---|---|---|---|---|
| **收容少年人數(人；年)** | | | | |
| 上年底在所人數 | 387 | 400 | 484 | 427 |
| 新入所人數 | 4,745 | 5,005 | 4,676 | 4,208 |
| 收容及羈押少年 | 3,436 | 3,625 | 3,380 | 3,079 |
| 其他 | 1,309 | 1,380 | 1,296 | 1,129 |
| 出所人數 | 4,732 | 4,921 | 4,733 | 4,303 |
| 送監執行 | 64 | 101 | 200 | 225 |
| 期滿 | — | — | — | — |
| 當庭開釋 | 1,592 | 1,785 | 1,783 | 1,659 |
| 具保 | 3 | 5 | 10 | 7 |
| 責付或限制住居 | 683 | 711 | 603 | 487 |
| 感化教育 | 694 | 717 | 619 | 484 |
| 保護管束 | 1 | — | — | 2 |
| 留置終止 | 1,050 | 1,062 | 993 | 920 |
| 諭知訓誡 | — | — | — | — |
| 禁戒或治療 | — | — | — | — |
| 不付審理 | — | — | — | — |
| 不付保護處分 | — | — | — | — |
| 因病具保責付或限制住居 | 1 | 1 | — | — |
| 死亡 | — | — | — | — |
| 解送上訴 | 2 | 5 | 7 | 7 |
| 借提返還原機關 | 291 | 257 | 246 | 283 |
| 移送其他少年觀護所 | 36 | 46 | 47 | 43 |
| 其他 | 315 | 231 | 225 | 186 |
| 年底在所人數 | 400 | 484 | 427 | 332 |
| 收容及羈押少年 | 369 | 450 | 410 | 318 |
| 其他 | 31 | 34 | 17 | 14 |

說明：少年觀護所收容少年包括少年保護事件調查或審理中之收容者及刑事案件之羈押者(簡稱收容及羈押少年)、留置觀察等暫時收容者。

## 收容少年人數

| 107年 | 108年 | 109年 | 110年 | 111年 | 112年 |
|---|---|---|---|---|---|
| 332 | 302 | 303 | 318 | 316 | 290 |
| 3,511 | 3,443 | 3,507 | 2,742 | 2,731 | 3,099 |
| 2,565 | 2,502 | 2,747 | 2,176 | 2,132 | 2,479 |
| 946 | 941 | 760 | 566 | 599 | 620 |
| 3,541 | 3,442 | 3,492 | 2,744 | 2,757 | 3,022 |
| 95 | 71 | 43 | 21 | 28 | 31 |
| — | — | — | — | — | — |
| 1,349 | 1,411 | 1,565 | 1,179 | 1,111 | 1,238 |
| 13 | 3 | 3 | 2 | 2 | 3 |
| 356 | 360 | 364 | 342 | 322 | 315 |
| 368 | 390 | 410 | 332 | 365 | 360 |
| — | — | — | — | — | — |
| 790 | 752 | 592 | 490 | 532 | 573 |
| — | — | — | — | — | — |
| — | — | — | — | — | — |
| — | — | — | — | — | — |
| — | — | — | — | — | — |
| — | 1 | — | — | — | 1 |
| — | — | — | — | — | — |
| — | 6 | 4 | 3 | 4 | 4 |
| 363 | 279 | 340 | 251 | 273 | 273 |
| 24 | 18 | 11 | 11 | 14 | 23 |
| 183 | 151 | 160 | 113 | 106 | 201 |
| 302 | 303 | 318 | 316 | 290 | 367 |
| 292 | 290 | 301 | 310 | 282 | 357 |
| 10 | 13 | 17 | 6 | 8 | 10 |

# 表4-25. 少年觀護所收容

中華民國

| 項目別 | 上年底在所人數 | | | 新入所人數 | | |
|---|---|---|---|---|---|---|
| | 計 | 男 | 女 | 計 | 男 | 女 |
| 總計 | 290 | 266 | 24 | 3,099 | 2,818 | 281 |
| 臺北少年觀護所 | 135 | 121 | 14 | 1,108 | 965 | 143 |
| 桃園少年觀護所 | 23 | 23 | — | 266 | 266 | — |
| 新竹少年觀護所 | 25 | 22 | 3 | 208 | 181 | 27 |
| 苗栗少年觀護所 | 9 | 9 | — | 136 | 131 | 5 |
| 臺中少年觀護所 | 26 | 24 | 2 | 309 | 288 | 21 |
| 彰化少年觀護所 | 4 | 4 | — | 74 | 65 | 9 |
| 南投少年觀護所 | 1 | 1 | — | 46 | 43 | 3 |
| 雲林少年觀護所 | 5 | 5 | — | 89 | 83 | 6 |
| 嘉義少年觀護所 | 3 | 3 | — | 37 | 35 | 2 |
| 臺南少年觀護所 | 14 | 13 | 1 | 174 | 164 | 10 |
| 高雄少年觀護所 | 17 | 15 | 2 | 229 | 206 | 23 |
| 屏東少年觀護所 | 10 | 10 | — | 100 | 93 | 7 |
| 臺東少年觀護所 | 9 | 7 | 2 | 84 | 76 | 8 |
| 花蓮少年觀護所 | 6 | 6 | — | 114 | 104 | 10 |
| 宜蘭少年觀護所 | 3 | 3 | — | 74 | 68 | 6 |
| 基隆少年觀護所 | — | — | — | 39 | 39 | — |
| 澎湖少年觀護所 | — | — | — | 5 | 4 | 1 |
| 金門少年觀護所 | — | — | — | 7 | 7 | — |

說明：1.少年觀護所收容少年包括少年保護事件調查或審理中之收容者及刑事案件之羈押者(簡稱收容及羈押少年)、留置觀察等暫時收容者。

2.臺中少年觀護所數字含臺中少年觀護所女子分所、高雄少年觀護所含高雄少年觀護所燕巢分所、金門少年觀護所含金門少年觀護所連江分所。

# 少年人數－按機關別分

112 年

單位：人

| 出所人數 | | | 年底在所人數 | | | | | | | | |
|---|---|---|---|---|---|---|---|---|---|---|---|
| | | | | | | 保護事件 | | | 刑事案件 | | |
| 計 | 男 | 女 | 計 | 男 | 女 | 計 | 男 | 女 | 計 | 男 | 女 |
| 3,022 | 2,742 | 280 | 367 | 342 | 25 | 350 | 327 | 23 | 17 | 15 | 2 |
| 1,088 | 945 | 143 | 155 | 141 | 14 | 146 | 133 | 13 | 9 | 8 | 1 |
| 266 | 266 | — | 23 | 23 | — | 23 | 23 | — | — | — | — |
| 204 | 180 | 24 | 29 | 23 | 6 | 27 | 21 | 6 | 2 | 2 | — |
| 133 | 128 | 5 | 12 | 12 | — | 11 | 11 | — | 1 | 1 | — |
| 289 | 267 | 22 | 46 | 45 | 1 | 46 | 45 | 1 | — | — | — |
| 67 | 59 | 8 | 11 | 10 | 1 | 10 | 10 | — | 1 | — | 1 |
| 45 | 42 | 3 | 2 | 2 | — | 2 | 2 | — | — | — | — |
| 89 | 83 | 6 | 5 | 5 | — | 5 | 5 | — | — | — | — |
| 39 | 37 | 2 | 1 | 1 | — | 1 | 1 | — | — | — | — |
| 170 | 159 | 11 | 18 | 18 | — | 18 | 18 | — | — | — | — |
| 215 | 190 | 25 | 31 | 31 | — | 28 | 28 | — | 3 | 3 | — |
| 105 | 99 | 6 | 5 | 4 | 1 | 4 | 3 | 1 | 1 | 1 | — |
| 85 | 75 | 10 | 8 | 8 | — | 8 | 8 | — | — | — | — |
| 109 | 101 | 8 | 11 | 9 | 2 | 11 | 9 | 2 | — | — | — |
| 70 | 64 | 6 | 7 | 7 | — | 7 | 7 | — | — | — | — |
| 38 | 38 | — | 1 | 1 | — | 1 | 1 | — | — | — | — |
| 5 | 4 | 1 | — | — | — | — | — | — | — | — | — |
| 5 | 5 | — | 2 | 2 | — | 2 | 2 | — | — | — | — |

## 表4-26. 少年觀護所新入所

| 項　目　別 | 103年 | 104年 | 105年 | 106年 |
|---|---|---|---|---|
| **新入所收容及羈押少年人數(人；年)** | 3,436 | 3,625 | 3,380 | 3,079 |
| 性別 | | | | |
| 男 | 2,924 | 3,064 | 2,892 | 2,705 |
| 女 | 512 | 561 | 488 | 374 |
| 國籍 | | | | |
| 本國籍 | 3,436 | 3,623 | 3,378 | 3,075 |
| 非本國籍 | — | 2 | 2 | 4 |
| 年齡 | | | | |
| 12歲未滿 | 36 | 21 | 15 | 17 |
| 12至13歲未滿 | 59 | 55 | 42 | 50 |
| 13至14歲未滿 | 224 | 201 | 155 | 152 |
| 14至15歲未滿 | 433 | 438 | 376 | 294 |
| 15至16歲未滿 | 496 | 554 | 600 | 445 |
| 16至17歲未滿 | 726 | 742 | 738 | 727 |
| 17至18歲未滿 | 964 | 1,050 | 940 | 925 |
| 18歲以上 | 498 | 564 | 514 | 469 |
| 教育程度 | | | | |
| 不識字 | — | — | — | — |
| 自修 | — | — | — | — |
| 國小 | 75 | 71 | 45 | 76 |
| 國中 | 2,087 | 2,105 | 1,846 | 1,663 |
| 高中(職) | 1,263 | 1,438 | 1,478 | 1,321 |
| 大專以上 | 11 | 9 | 11 | 18 |
| 不詳 | — | 2 | — | 1 |
| 罪名 | | | | |
| 妨害秩序罪 | — | 3 | — | 9 |
| 公共危險罪 | 108 | 123 | 123 | 136 |
| 妨害性自主及妨害風化罪 | 188 | 192 | 151 | 165 |
| 殺人罪 | 116 | 109 | 96 | 91 |
| 傷害罪 | 346 | 386 | 373 | 301 |
| 妨害自由罪 | 38 | 39 | 65 | 67 |
| 竊盜罪 | 775 | 666 | 562 | 500 |
| 搶奪罪 | 11 | 11 | 5 | 12 |
| 強盜及海盜罪 | 48 | 39 | 31 | 31 |
| 詐欺罪 | 205 | 296 | 439 | 520 |
| 恐嚇取財得利罪 | 80 | 79 | 73 | 57 |
| 毀棄損壞罪 | 36 | 35 | 39 | 54 |
| 槍砲彈藥刀械管制條例 | 10 | 25 | 28 | 34 |
| 毒品危害防制條例 | 735 | 835 | 753 | 624 |
| 兒童及少年性剝削防制條例 | 12 | 8 | 13 | 17 |
| 其他罪名 | 259 | 249 | 261 | 258 |
| 曝險行為* | 469 | 530 | 368 | 203 |

## 收容及羈押少年人數

| 107年 | 108年 | 109年 | 110年 | 111年 | 112年 |
|---|---|---|---|---|---|
| 2,565 | 2,502 | 2,747 | 2,176 | 2,132 | 2,479 |
| | | | | | |
| 2,263 | 2,236 | 2,494 | 1,964 | 1,944 | 2,279 |
| 302 | 266 | 253 | 212 | 188 | 200 |
| | | | | | |
| 2,558 | 2,501 | 2,747 | 2,176 | 2,131 | 2,477 |
| 7 | 1 | — | — | 1 | 2 |
| | | | | | |
| 11 | 4 | 2 | — | — | — |
| 27 | 27 | 28 | 13 | 10 | 12 |
| 100 | 103 | 116 | 69 | 65 | 90 |
| 263 | 290 | 318 | 207 | 221 | 222 |
| 360 | 402 | 396 | 363 | 345 | 405 |
| 545 | 542 | 642 | 511 | 467 | 658 |
| 830 | 716 | 817 | 669 | 613 | 743 |
| 429 | 418 | 428 | 344 | 411 | 349 |
| | | | | | |
| — | 1 | — | — | — | — |
| — | — | — | — | — | — |
| 74 | 32 | 45 | 28 | 23 | 49 |
| 1,377 | 1,344 | 1,406 | 1,033 | 1,056 | 1,216 |
| 1,095 | 1,111 | 1,280 | 1,098 | 1,039 | 1,205 |
| 17 | 14 | 15 | 17 | 14 | 8 |
| 2 | — | 1 | — | — | 1 |
| | | | | | |
| 31 | 19 | 127 | 143 | 190 | 162 |
| 98 | 106 | 95 | 83 | 66 | 59 |
| 147 | 131 | 133 | 103 | 122 | 104 |
| 106 | 78 | 104 | 102 | 71 | 77 |
| 278 | 358 | 382 | 313 | 337 | 330 |
| 58 | 76 | 88 | 70 | 98 | 76 |
| 415 | 451 | 406 | 248 | 244 | 263 |
| 10 | 15 | 4 | 6 | 5 | 4 |
| 42 | 42 | 48 | 23 | 20 | 46 |
| 510 | 508 | 544 | 419 | 391 | 693 |
| 55 | 43 | 33 | 42 | 31 | 37 |
| 62 | 45 | 58 | 58 | 48 | 36 |
| 16 | 22 | 34 | 21 | 15 | 26 |
| 437 | 369 | 429 | 346 | 262 | 276 |
| 12 | 16 | 20 | 21 | 35 | 37 |
| 193 | 150 | 143 | 125 | 146 | 193 |
| 95 | 73 | 99 | 53 | 51 | 60 |

## 表4-26. 少年觀護所新入所

| 項　目　別 | 103年 | 104年 | 105年 | 106年 |
|---|---|---|---|---|
| 男性 | 2,924 | 3,064 | 2,892 | 2,705 |
| 妨害秩序罪 | — | 2 | — | 9 |
| 公共危險罪 | 99 | 107 | 109 | 116 |
| 妨害性自主及妨害風化罪 | 170 | 174 | 136 | 148 |
| 殺人罪 | 108 | 103 | 93 | 84 |
| 傷害罪 | 310 | 351 | 344 | 279 |
| 妨害自由罪 | 28 | 35 | 60 | 59 |
| 竊盜罪 | 666 | 558 | 492 | 441 |
| 搶奪罪 | 9 | 9 | 5 | 12 |
| 強盜及海盜罪 | 41 | 36 | 29 | 30 |
| 詐欺罪 | 178 | 268 | 405 | 493 |
| 恐嚇取財得利罪 | 76 | 74 | 65 | 53 |
| 毀棄損壞罪 | 35 | 32 | 37 | 53 |
| 槍砲彈藥刀械管制條例 | 9 | 22 | 28 | 34 |
| 毒品危害防制條例 | 605 | 645 | 589 | 503 |
| 兒童及少年性剝削防制條例 | 5 | 5 | 6 | 9 |
| 其他罪名 | 225 | 225 | 231 | 222 |
| 曝險行為* | 360 | 418 | 263 | 160 |
| 女性 | 512 | 561 | 488 | 374 |
| 妨害秩序罪 | — | 1 | — | — |
| 公共危險罪 | 9 | 16 | 14 | 20 |
| 妨害性自主及妨害風化罪 | 18 | 18 | 15 | 17 |
| 殺人罪 | 8 | 6 | 3 | 7 |
| 傷害罪 | 36 | 35 | 29 | 22 |
| 妨害自由罪 | 10 | 4 | 5 | 8 |
| 竊盜罪 | 109 | 108 | 70 | 59 |
| 搶奪罪 | 2 | 2 | — | — |
| 強盜及海盜罪 | 7 | 3 | 2 | 1 |
| 詐欺罪 | 27 | 28 | 34 | 27 |
| 恐嚇取財得利罪 | 4 | 5 | 8 | 4 |
| 毀棄損壞罪 | 1 | 3 | 2 | 1 |
| 槍砲彈藥刀械管制條例 | 1 | 3 | — | — |
| 毒品危害防制條例 | 130 | 190 | 164 | 121 |
| 兒童及少年性剝削防制條例 | 7 | 3 | 7 | 8 |
| 其他罪名 | 34 | 24 | 30 | 36 |
| 曝險行為* | 109 | 112 | 105 | 43 |

說明：1.兒童及少年性剝削防制條例(原名稱兒童及少年性交易防制條例)於104年2月4日修正公布名稱及全文，自106年1月1日起施行。

## 收容及羈押少年人數(續)

| 107年 | 108年 | 109年 | 110年 | 111年 | 112年 |
|---|---|---|---|---|---|
| 2,263 | 2,236 | 2,494 | 1,964 | 1,944 | 2,279 |
| 31 | 19 | 122 | 133 | 184 | 151 |
| 87 | 103 | 84 | 79 | 59 | 50 |
| 124 | 122 | 124 | 94 | 112 | 97 |
| 103 | 75 | 99 | 101 | 70 | 77 |
| 263 | 330 | 338 | 270 | 315 | 296 |
| 51 | 72 | 82 | 66 | 90 | 71 |
| 363 | 393 | 364 | 214 | 204 | 226 |
| 10 | 15 | 3 | 6 | 5 | 4 |
| 37 | 37 | 45 | 23 | 20 | 42 |
| 469 | 464 | 514 | 389 | 368 | 657 |
| 52 | 39 | 28 | 37 | 23 | 35 |
| 59 | 45 | 57 | 55 | 44 | 36 |
| 16 | 20 | 34 | 20 | 15 | 26 |
| 350 | 299 | 383 | 303 | 238 | 253 |
| 10 | 10 | 15 | 15 | 28 | 29 |
| 164 | 135 | 125 | 117 | 124 | 172 |
| 74 | 58 | 77 | 42 | 45 | 57 |
| 302 | 266 | 253 | 212 | 188 | 200 |
| — | — | 5 | 10 | 6 | 11 |
| 11 | 3 | 11 | 4 | 7 | 9 |
| 23 | 9 | 9 | 9 | 10 | 7 |
| 3 | 3 | 5 | 1 | 1 | — |
| 15 | 28 | 44 | 43 | 22 | 34 |
| 7 | 4 | 6 | 4 | 8 | 5 |
| 52 | 58 | 42 | 34 | 40 | 37 |
| — | — | 1 | — | — | — |
| 5 | 5 | 3 | — | — | 4 |
| 41 | 44 | 30 | 30 | 23 | 36 |
| 3 | 4 | 5 | 5 | 8 | 2 |
| 3 | — | 1 | 3 | 4 | — |
| — | 2 | — | 1 | — | — |
| 87 | 70 | 46 | 43 | 24 | 23 |
| 2 | 6 | 5 | 6 | 7 | 8 |
| 29 | 15 | 18 | 8 | 22 | 21 |
| 21 | 15 | 22 | 11 | 6 | 3 |

2.*因應108年6月19日少年事件處理法部分條文修正，原虞犯行為停止適用，改為曝險行為，本項資料107年以前數字為虞犯行為人數，108年含虞犯行為人數。

## 表4-27. 少年觀護所在所

| 項　目　別 | 103年 | 104年 | 105年 | 106年 |
|---|---|---|---|---|
| **在所收容及羈押少年人數(人；年底)** | 369 | 450 | 410 | 318 |
| 性別 | | | | |
| 男 | 316 | 396 | 369 | 279 |
| 女 | 53 | 54 | 41 | 39 |
| 國籍 | | | | |
| 本國籍 | 369 | 449 | 410 | 318 |
| 非本國籍 | — | 1 | — | — |
| 年齡 | | | | |
| 12歲未滿 | 1 | 4 | 1 | 1 |
| 12至13歲未滿 | 4 | 9 | 3 | 4 |
| 13至14歲未滿 | 23 | 18 | 21 | 12 |
| 14至15歲未滿 | 47 | 40 | 34 | 27 |
| 15至16歲未滿 | 45 | 77 | 60 | 41 |
| 16至17歲未滿 | 62 | 89 | 98 | 75 |
| 17至18歲未滿 | 127 | 120 | 128 | 99 |
| 18歲以上 | 60 | 93 | 65 | 59 |
| 罪名 | | | | |
| 妨害秩序罪 | — | 1 | — | — |
| 公共危險罪 | 7 | 19 | 15 | 8 |
| 妨害性自主及妨害風化罪 | 32 | 24 | 15 | 15 |
| 殺人罪 | 32 | 16 | 24 | 17 |
| 傷害罪 | 28 | 49 | 47 | 27 |
| 妨害自由罪 | 1 | 7 | 9 | 8 |
| 竊盜罪 | 67 | 71 | 65 | 48 |
| 搶奪罪 | 2 | 3 | — | 4 |
| 強盜及海盜罪 | 12 | 5 | 9 | 9 |
| 詐欺罪 | 26 | 46 | 82 | 75 |
| 恐嚇取財得利罪 | 9 | 6 | 5 | 6 |
| 毀棄損壞罪 | 3 | 2 | 7 | 9 |
| 槍砲彈藥刀械管制條例 | 4 | 1 | 6 | 4 |
| 毒品危害防制條例 | 88 | 103 | 81 | 55 |
| 兒童及少年性剝削防制條例 | 2 | 1 | 3 | — |
| 其他罪名 | 14 | 35 | 20 | 22 |
| 曝險行為* | 42 | 61 | 22 | 11 |

## 收容及羈押少年人數

| 107年 | 108年 | 109年 | 110年 | 111年 | 112年 |
|---|---|---|---|---|---|
| 292 | 290 | 301 | 310 | 282 | 357 |
| | | | | | |
| 258 | 266 | 270 | 281 | 259 | 333 |
| 34 | 24 | 31 | 29 | 23 | 24 |
| | | | | | |
| 292 | 290 | 301 | 310 | 282 | 356 |
| — | — | — | — | — | 1 |
| | | | | | |
| — | 1 | — | — | — | — |
| 3 | 2 | 2 | 3 | 1 | — |
| 6 | 13 | 11 | 4 | 8 | 9 |
| 31 | 33 | 28 | 26 | 29 | 21 |
| 41 | 41 | 37 | 53 | 54 | 51 |
| 58 | 73 | 72 | 69 | 51 | 99 |
| 95 | 78 | 94 | 98 | 69 | 121 |
| 58 | 49 | 57 | 57 | 70 | 56 |
| | | | | | |
| 7 | 2 | 19 | 26 | 20 | 29 |
| 5 | 8 | 9 | 16 | 5 | 8 |
| 12 | 17 | 12 | 14 | 10 | 12 |
| 14 | 12 | 12 | 21 | 13 | 8 |
| 30 | 46 | 42 | 43 | 59 | 47 |
| 8 | 9 | 10 | 13 | 5 | 11 |
| 41 | 47 | 38 | 34 | 35 | 36 |
| — | 3 | 1 | 1 | — | — |
| 6 | 3 | 4 | 5 | 3 | 7 |
| 70 | 62 | 84 | 54 | 56 | 123 |
| 7 | 4 | 5 | 3 | 3 | 1 |
| 11 | 6 | 5 | 11 | 4 | 1 |
| — | 3 | 4 | 4 | 5 | 3 |
| 52 | 43 | 39 | 39 | 28 | 36 |
| 2 | 2 | 2 | 4 | 2 | 8 |
| 18 | 16 | 10 | 15 | 24 | 23 |
| 9 | 7 | 5 | 7 | 10 | 4 |

## 表4-27. 少年觀護所在所

| 項　目　別 | 103年 | 104年 | 105年 | 106年 |
|---|---|---|---|---|
| 男性 | 316 | 396 | 369 | 279 |
| 妨害秩序罪 | — | — | — | — |
| 公共危險罪 | 6 | 17 | 15 | 6 |
| 妨害性自主及妨害風化罪 | 32 | 24 | 14 | 11 |
| 殺人罪 | 29 | 16 | 24 | 17 |
| 傷害罪 | 23 | 45 | 42 | 23 |
| 妨害自由罪 | 1 | 6 | 8 | 6 |
| 竊盜罪 | 55 | 63 | 55 | 41 |
| 搶奪罪 | 2 | 3 | — | 4 |
| 強盜及海盜罪 | 12 | 4 | 9 | 9 |
| 詐欺罪 | 22 | 45 | 80 | 71 |
| 恐嚇取財得利罪 | 9 | 6 | 5 | 6 |
| 毀棄損壞罪 | 3 | 1 | 7 | 8 |
| 槍砲彈藥刀械管制條例 | 4 | 1 | 6 | 4 |
| 毒品危害防制條例 | 74 | 80 | 66 | 43 |
| 兒童及少年性剝削防制條例 | 1 | 1 | 1 | — |
| 其他罪名 | 12 | 33 | 19 | 19 |
| 曝險行為* | 31 | 51 | 18 | 11 |
| 女性 | 53 | 54 | 41 | 39 |
| 妨害秩序罪 | — | 1 | — | — |
| 公共危險罪 | 1 | 2 | — | 2 |
| 妨害性自主及妨害風化罪 | — | — | 1 | 4 |
| 殺人罪 | 3 | — | — | — |
| 傷害罪 | 5 | 4 | 5 | 4 |
| 妨害自由罪 | — | 1 | 1 | 2 |
| 竊盜罪 | 12 | 8 | 10 | 7 |
| 搶奪罪 | — | — | — | — |
| 強盜及海盜罪 | — | 1 | — | — |
| 詐欺罪 | 4 | 1 | 2 | 4 |
| 恐嚇取財得利罪 | — | — | — | — |
| 毀棄損壞罪 | — | 1 | — | 1 |
| 槍砲彈藥刀械管制條例 | — | — | — | — |
| 毒品危害防制條例 | 14 | 23 | 15 | 12 |
| 兒童及少年性剝削防制條例 | 1 | — | 2 | — |
| 其他罪名 | 2 | 2 | 1 | 3 |
| 曝險行為* | 11 | 10 | 4 | — |

說明：1.兒童及少年性剝削防制條例(原名稱兒童及少年性交易防制條例)於104年2月4日修正公布名稱及全文，自106年1月1日起施行。

## 收容及羈押少年人數(續)

| 107年 | 108年 | 109年 | 110年 | 111年 | 112年 |
|---|---|---|---|---|---|
| 258 | 266 | 270 | 281 | 259 | 333 |
| 7 | 2 | 19 | 24 | 20 | 25 |
| 4 | 6 | 7 | 15 | 5 | 7 |
| 9 | 16 | 11 | 12 | 10 | 12 |
| 13 | 11 | 11 | 20 | 13 | 8 |
| 26 | 44 | 37 | 38 | 57 | 43 |
| 7 | 8 | 9 | 13 | 5 | 11 |
| 35 | 42 | 33 | 30 | 28 | 31 |
| — | 3 | 1 | 1 | — | — |
| 6 | 3 | 4 | 5 | 3 | 7 |
| 64 | 59 | 77 | 49 | 56 | 117 |
| 7 | 4 | 4 | 3 | 2 | 1 |
| 11 | 6 | 5 | 11 | 3 | 1 |
| — | 3 | 4 | 4 | 5 | 3 |
| 41 | 37 | 35 | 35 | 24 | 35 |
| 2 | 1 | 1 | 3 | 1 | 5 |
| 17 | 16 | 7 | 14 | 18 | 23 |
| 9 | 5 | 5 | 4 | 9 | 4 |
| 34 | 24 | 31 | 29 | 23 | 24 |
| — | — | — | 2 | — | 4 |
| 1 | 2 | 2 | 1 | — | 1 |
| 3 | 1 | 1 | 2 | — | — |
| 1 | 1 | 1 | 1 | — | — |
| 4 | 2 | 5 | 5 | 2 | 4 |
| 1 | 1 | 1 | — | — | — |
| 6 | 5 | 5 | 4 | 7 | 5 |
| — | — | — | — | — | — |
| — | — | — | — | — | — |
| 6 | 3 | 7 | 5 | — | 6 |
| — | — | 1 | — | 1 | — |
| — | — | — | — | 1 | — |
| — | — | — | — | — | — |
| 11 | 6 | 4 | 4 | 4 | 1 |
| — | 1 | 1 | 1 | 1 | 3 |
| 1 | — | 3 | 1 | 6 | — |
| — | 2 | — | 3 | 1 | — |

2.*因應108年6月19日少年事件處理法部分條文修正，原虞犯行為停止適用，改為曝險行為，本項資料107年以前數字為虞犯行為人數，108年含虞犯行為人數。

## 表4-28. 勒戒處所

| 項目別 | 103年 | 104年 | 105年 | 106年 |
|---|---|---|---|---|
| **受觀察勒戒人數(人；年)** | | | | |
| 上年底在所人數 | 727 | 717 | 922 | 949 |
| 入所人數 | 9,072 | 10,209 | 11,698 | 9,840 |
| 新入所人數 | 5,978 | 6,715 | 7,714 | 6,720 |
| 其他 | 3,094 | 3,494 | 3,984 | 3,120 |
| 出所人數 | 9,082 | 10,004 | 11,671 | 10,087 |
| 出所原因 | | | | |
| 實際出所 | 5,881 | 6,408 | 7,560 | 6,871 |
| 有繼續施用傾向移送戒治 | 607 | 622 | 698 | 604 |
| 無繼續施用傾向出所 | 5,273 | 5,785 | 6,861 | 6,264 |
| 裁定不付觀察勒戒或逾期不為裁定 | 1 | 1 | 1 | 3 |
| 拒絕入所 | 32 | 48 | 65 | 57 |
| 因病出所 | 2 | 2 | 4 | — |
| 死亡 | 1 | 1 | 1 | 1 |
| 借提 | 11 | 5 | 8 | 6 |
| 移送他所 | 3,094 | 3,494 | 3,984 | 3,120 |
| 其他 | 61 | 46 | 49 | 32 |
| 年底在所人數 | 717 | 922 | 949 | 702 |

說明：本表包含成年勒戒處所及少年勒戒處所受觀察勒戒人數。

受觀察勒戒人數

| 107年 | 108年 | 109年 | 110年 | 111年 | 112年 |
|---|---|---|---|---|---|
| 702 | 494 | 369 | 790 | 1,810 | 1,122 |
| 7,504 | 5,638 | 5,432 | 16,140 | 17,722 | 12,026 |
| 5,011 | 3,786 | 3,681 | 12,562 | 13,499 | 9,042 |
| 2,493 | 1,852 | 1,751 | 3,578 | 4,223 | 2,984 |
| 7,712 | 5,763 | 5,011 | 15,120 | 18,410 | 12,363 |
| 5,157 | 3,861 | 3,208 | 11,433 | 13,962 | 9,277 |
| 474 | 384 | 339 | 2,185 | 1,623 | 1,083 |
| 4,681 | 3,476 | 2,869 | 9,247 | 12,335 | 8,189 |
| 2 | 1 | — | 1 | 4 | 5 |
| 39 | 42 | 27 | 73 | 198 | 93 |
| — | — | — | 4 | 4 | 1 |
| 1 | — | — | 5 | 7 | 1 |
| 24 | 19 | 30 | 56 | 54 | 51 |
| 2,451 | 1,809 | 1,702 | 3,477 | 4,116 | 2,876 |
| 40 | 32 | 44 | 72 | 69 | 64 |
| 494 | 369 | 790 | 1,810 | 1,122 | 785 |

## 表4-29. 成年勒戒處所

| 項目別 | 103年 | 104年 | 105年 | 106年 |
|---|---|---|---|---|
| **新入所受觀察勒戒人數(人；年)** | 5,855 | 6,642 | 7,650 | 6,674 |
| 性別 | | | | |
| 男 | 4,950 | 5,673 | 6,597 | 5,672 |
| 女 | 905 | 969 | 1,053 | 1,002 |
| 毒品級別 | | | | |
| 第一級毒品 | 602 | 649 | 699 | 617 |
| 第二級毒品 | 5,253 | 5,993 | 6,951 | 6,057 |
| 年齡 | | | | |
| 20歲未滿 | 309 | 336 | 372 | 231 |
| 20至30歲未滿 | 2,037 | 2,371 | 2,763 | 2,334 |
| 30至40歲未滿 | 2,160 | 2,381 | 2,618 | 2,204 |
| 40至50歲未滿 | 982 | 1,122 | 1,358 | 1,356 |
| 50至60歲未滿 | 319 | 361 | 457 | 448 |
| 60至70歲未滿 | 46 | 67 | 74 | 95 |
| 70歲以上 | 2 | 4 | 8 | 6 |
| 教育程度 | | | | |
| 不識字 | 21 | 32 | 41 | 51 |
| 自修 | — | — | — | 2 |
| 國小 | 293 | 348 | 388 | 380 |
| 國中 | 2,412 | 2,660 | 2,986 | 2,564 |
| 高中(職) | 2,675 | 3,033 | 3,558 | 3,069 |
| 大專以上 | 447 | 554 | 646 | 586 |
| 不詳 | 7 | 15 | 31 | 22 |
| **出所受觀察勒戒人數(人；年)** | 8,937 | 9,918 | 11,590 | 10,034 |
| 出所原因 | | | | |
| 實際出所 | 5,756 | 6,342 | 7,499 | 6,823 |
| 有繼續施用傾向移送戒治 | 598 | 620 | 691 | 598 |
| 無繼續施用傾向出所 | 5,157 | 5,721 | 6,807 | 6,222 |
| 裁定不付觀察勒戒或逾期不為裁定 | 1 | 1 | 1 | 3 |
| 拒絕入所 | 32 | 48 | 65 | 57 |
| 因病出所 | 2 | 2 | 4 | — |

受觀察勒戒人數

| 107年 | 108年 | 109年 | 110年 | 111年 | 112年 |
|---|---|---|---|---|---|
| 5,001 | 3,784 | 3,674 | 12,559 | 13,497 | 9,039 |
| | | | | | |
| 4,250 | 3,248 | 3,192 | 11,001 | 11,712 | 7,781 |
| 751 | 536 | 482 | 1,558 | 1,785 | 1,258 |
| | | | | | |
| 433 | 362 | 473 | 2,573 | 2,780 | 1,978 |
| 4,568 | 3,422 | 3,201 | 9,986 | 10,717 | 7,061 |
| | | | | | |
| 118 | 85 | 58 | 37 | 51 | 32 |
| 1,659 | 1,178 | 991 | 1,835 | 2,181 | 1,579 |
| 1,625 | 1,233 | 1,167 | 3,439 | 3,690 | 2,426 |
| 1,127 | 898 | 994 | 4,972 | 5,158 | 3,355 |
| 380 | 318 | 367 | 1,831 | 1,935 | 1,315 |
| 88 | 68 | 89 | 424 | 450 | 310 |
| 4 | 4 | 8 | 21 | 32 | 22 |
| | | | | | |
| 29 | 42 | 53 | 67 | 78 | 16 |
| 1 | — | 1 | — | — | — |
| 283 | 220 | 236 | 832 | 856 | 496 |
| 1,750 | 1,328 | 1,303 | 5,251 | 5,493 | 3,620 |
| 2,323 | 1,749 | 1,676 | 5,338 | 5,975 | 4,106 |
| 584 | 440 | 384 | 1,061 | 1,090 | 797 |
| 31 | 5 | 21 | 10 | 5 | 4 |
| | | | | | |
| 7,691 | 5,761 | 5,006 | 15,114 | 18,408 | 12,359 |
| | | | | | |
| 5,140 | 3,859 | 3,203 | 11,428 | 13,960 | 9,274 |
| 474 | 383 | 339 | 2,185 | 1,623 | 1,083 |
| 4,664 | 3,475 | 2,864 | 9,242 | 12,333 | 8,186 |
| 2 | 1 | — | 1 | 4 | 5 |
| 39 | 42 | 27 | 73 | 198 | 93 |
| — | — | — | 4 | 4 | 1 |

## 表4-29. 成年勒戒處所

| 項目別 | 103年 | 104年 | 105年 | 106年 |
|---|---|---|---|---|
| 死亡 | 1 | 1 | 1 | 1 |
| 借提 | 11 | 5 | 8 | 6 |
| 移送他所 | 3,076 | 3,477 | 3,967 | 3,116 |
| 其他 | 59 | 43 | 46 | 31 |
| **在所受觀察勒戒人數(人；年底)** | 711 | 912 | 939 | 695 |
| 性別 | | | | |
| 男 | 611 | 785 | 821 | 585 |
| 女 | 100 | 127 | 118 | 110 |
| 毒品級別 | | | | |
| 第一級毒品 | 90 | 97 | 97 | 77 |
| 第二級毒品 | 621 | 815 | 842 | 618 |
| 年齡 | | | | |
| 20歲未滿 | 38 | 72 | 53 | 19 |
| 20至30歲未滿 | 221 | 328 | 333 | 230 |
| 30至40歲未滿 | 263 | 310 | 305 | 228 |
| 40至50歲未滿 | 137 | 143 | 172 | 158 |
| 50至60歲未滿 | 47 | 52 | 61 | 42 |
| 60至70歲未滿 | 4 | 7 | 13 | 18 |
| 70歲以上 | 1 | — | 2 | — |
| 教育程度 | | | | |
| 不識字 | 3 | 2 | 3 | 5 |
| 自修 | — | — | — | — |
| 國小 | 43 | 48 | 48 | 47 |
| 國中 | 289 | 380 | 397 | 268 |
| 高中(職) | 327 | 412 | 396 | 319 |
| 大專以上 | 47 | 69 | 92 | 55 |
| 不詳 | 2 | 1 | 3 | 1 |

受觀察勒戒人數(續)

| 107年 | 108年 | 109年 | 110年 | 111年 | 112年 |
|---|---|---|---|---|---|
| 1 | — | — | 5 | 7 | 1 |
| 24 | 19 | 30 | 56 | 54 | 51 |
| 2,447 | 1,809 | 1,702 | 3,476 | 4,116 | 2,875 |
| 40 | 32 | 44 | 72 | 69 | 64 |
| | | | | | |
| 494 | 369 | 788 | 1,810 | 1,122 | 785 |
| | | | | | |
| 429 | 313 | 694 | 1,584 | 950 | 674 |
| 65 | 56 | 94 | 226 | 172 | 111 |
| | | | | | |
| 45 | 42 | 192 | 368 | 257 | 187 |
| 449 | 327 | 596 | 1,442 | 865 | 598 |
| | | | | | |
| 11 | 9 | 6 | 5 | 2 | 2 |
| 151 | 107 | 134 | 264 | 190 | 126 |
| 148 | 123 | 237 | 495 | 312 | 210 |
| 121 | 103 | 269 | 725 | 423 | 299 |
| 50 | 19 | 110 | 261 | 160 | 119 |
| 12 | 8 | 29 | 60 | 35 | 28 |
| 1 | — | 3 | — | — | 1 |
| | | | | | |
| 4 | 2 | 4 | 6 | 9 | 1 |
| — | — | — | — | — | — |
| 33 | 21 | 61 | 112 | 75 | 30 |
| 169 | 124 | 323 | 745 | 440 | 298 |
| 232 | 181 | 335 | 802 | 515 | 391 |
| 55 | 40 | 64 | 145 | 83 | 65 |
| 1 | 1 | 1 | — | — | — |

## 表4-30. 少年勒戒處所

| 項 目 別 | 103年 | 104年 | 105年 | 106年 |
|---|---|---|---|---|
| **新入所受觀察勒戒人數(人；年)** | 123 | 73 | 64 | 46 |
| 性別 | | | | |
| 男 | 95 | 63 | 57 | 41 |
| 女 | 28 | 10 | 7 | 5 |
| 毒品級別 | | | | |
| 第一級毒品 | — | — | 1 | — |
| 第二級毒品 | 123 | 73 | 63 | 46 |
| 年齡 | | | | |
| 12歲未滿 | — | — | — | — |
| 12至13歲未滿 | — | — | — | — |
| 13至14歲未滿 | 1 | — | — | — |
| 14至15歲未滿 | 1 | 5 | 1 | 2 |
| 15至16歲未滿 | 11 | 3 | 8 | 2 |
| 16至17歲未滿 | 27 | 22 | 14 | 8 |
| 17至18歲未滿 | 46 | 27 | 25 | 22 |
| 18歲以上 | 37 | 16 | 16 | 12 |
| 教育程度 | | | | |
| 不識字 | — | — | — | — |
| 自修 | — | — | — | — |
| 國小 | 1 | — | — | — |
| 國中 | 76 | 43 | 41 | 33 |
| 高中(職) | 46 | 30 | 23 | 13 |
| 大專以上 | — | — | — | — |
| 不詳 | — | — | — | — |
| **出所受觀察勒戒人數(人；年)** | 145 | 86 | 81 | 53 |
| 出所原因 | | | | |
| 實際出所 | 125 | 66 | 61 | 48 |
| 有繼續施用傾向移送戒治 | 9 | 2 | 7 | 6 |
| 無繼續施用傾向出所 | 116 | 64 | 54 | 42 |
| 裁定不付觀察勒戒或逾期不為裁定 | — | — | — | — |
| 拒絕入所 | — | — | — | — |
| 因病出所 | — | — | — | — |

受觀察勒戒人數

| 107年 | 108年 | 109年 | 110年 | 111年 | 112年 |
|---|---|---|---|---|---|
| 10 | 2 | 7 | 3 | 2 | 3 |
| | | | | | |
| 10 | 2 | 6 | 3 | 2 | 3 |
| — | — | 1 | — | — | — |
| | | | | | |
| — | 1 | — | — | — | — |
| 10 | 1 | 7 | 3 | 2 | 3 |
| | | | | | |
| — | — | — | — | — | — |
| — | — | — | — | — | — |
| — | — | — | — | — | — |
| — | — | — | — | — | — |
| 1 | — | — | — | — | 1 |
| 2 | 1 | 1 | — | — | 1 |
| 6 | — | 4 | 3 | 1 | 1 |
| 1 | 1 | 2 | — | 1 | — |
| | | | | | |
| — | — | — | — | — | — |
| — | — | — | — | — | — |
| — | — | — | — | — | — |
| 6 | 1 | 1 | 2 | 1 | 2 |
| 4 | 1 | 5 | 1 | 1 | 1 |
| — | — | 1 | — | — | — |
| — | — | — | — | — | — |
| | | | | | |
| 21 | 2 | 5 | 6 | 2 | 4 |
| | | | | | |
| 17 | 2 | 5 | 5 | 2 | 3 |
| — | 1 | — | — | — | — |
| 17 | 1 | 5 | 5 | 2 | 3 |
| — | — | — | — | — | — |
| — | — | — | — | — | — |
| — | — | — | — | — | — |

## 表4-30. 少年勒戒處所

| 項 目 別 | 103年 | 104年 | 105年 | 106年 |
|---|---|---|---|---|
| 死亡 | — | — | — | — |
| 借提 | — | — | — | — |
| 移送他所 | 18 | 17 | 17 | 4 |
| 其他 | 2 | 3 | 3 | 1 |
| **在所受觀察勒戒人數(人；年底)** | 6 | 10 | 10 | 7 |
| 性別 | | | | |
| 男 | 3 | 7 | 10 | 6 |
| 女 | 3 | 3 | — | 1 |
| 毒品級別 | | | | |
| 第一級毒品 | — | — | — | — |
| 第二級毒品 | 6 | 10 | 10 | 7 |
| 年齡 | | | | |
| 12歲未滿 | — | — | — | — |
| 12至13歲未滿 | — | — | — | — |
| 13至14歲未滿 | — | — | — | — |
| 14至15歲未滿 | — | — | — | — |
| 15至16歲未滿 | — | 1 | 1 | — |
| 16至17歲未滿 | 2 | 4 | 5 | 1 |
| 17至18歲未滿 | 2 | 3 | 1 | 4 |
| 18歲以上 | 2 | 2 | 3 | 2 |
| 教育程度 | | | | |
| 不識字 | — | — | — | — |
| 自修 | — | — | — | — |
| 國小 | — | — | — | — |
| 國中 | 3 | 6 | 7 | 5 |
| 高中(職) | 3 | 4 | 3 | 2 |
| 大專以上 | — | — | — | — |
| 不詳 | — | — | — | — |

受觀察勒戒人數(續)

| 107年 | 108年 | 109年 | 110年 | 111年 | 112年 |
|---|---|---|---|---|---|
| — | — | — | — | — | — |
| — | — | — | — | — | — |
| 4 | — | — | 1 | — | 1 |
| — | — | — | — | — | — |
| — | — | 2 | — | — | — |
| — | — | 2 | — | — | — |
| — | — | — | — | — | — |
| — | — | — | — | — | — |
| — | — | 2 | — | — | — |
| — | — | — | — | — | — |
| — | — | — | — | — | — |
| — | — | — | — | — | — |
| — | — | — | — | — | — |
| — | — | — | — | — | — |
| — | — | 1 | — | — | — |
| — | — | 1 | — | — | — |
| — | — | — | — | — | — |
| — | — | — | — | — | — |
| — | — | — | — | — | — |
| — | — | — | — | — | — |
| — | — | — | — | — | — |
| — | — | 1 | — | — | — |
| — | — | 1 | — | — | — |
| — | — | — | — | — | — |

# 表4-31. 成年勒戒處所受觀察勒戒人數－按機關別分

中華民國 112 年

單位：人

| 項目別 | 上年底在所人數 | 入所人數 | 新入所人數 | 出所人數 | 實際出所人數 | 傾向移送戒治 有繼續施用 | 傾向出所 無繼續施用 | 年底在所人數 |
|---|---|---|---|---|---|---|---|---|
| 總計 | 1,122 | 12,022 | 9,039 | 12,359 | 9,274 | 1,083 | 8,186 | 785 |
| 臺北看守所 | 151 | 1,201 | 1,188 | 1,304 | 1,236 | 143 | 1,092 | 48 |
| 臺北女子看守所 | 84 | 627 | 559 | 659 | 646 | 50 | 596 | 52 |
| 桃園看守所 | 15 | 758 | 758 | 767 | — | — | — | 6 |
| 新竹看守所 | 11 | 331 | 331 | 336 | — | — | — | 6 |
| 苗栗看守所 | 37 | 334 | 325 | 333 | 289 | 38 | 251 | 38 |
| 臺中看守所 | — | — | — | — | — | — | — | — |
| 彰化看守所 | 8 | 426 | 424 | 432 | — | — | — | 2 |
| 南投看守所 | — | 183 | 183 | 182 | — | — | — | 1 |
| 雲林看守所 | 103 | 669 | 342 | 761 | 717 | 138 | 579 | 11 |
| 嘉義看守所 | — | 196 | 196 | 191 | — | — | — | 5 |
| 臺南看守所 | 87 | 682 | 604 | 764 | 479 | 33 | 446 | 5 |
| 屏東看守所 | 4 | 258 | 258 | 261 | — | — | — | 1 |
| 臺東看守所 | 17 | 99 | 99 | 114 | 105 | 2 | 103 | 2 |
| 花蓮看守所 | 16 | 221 | 221 | 218 | 218 | 19 | 199 | 19 |
| 宜蘭看守所 | 38 | 310 | 166 | 345 | 282 | 53 | 229 | 3 |
| 基隆看守所 | 3 | 268 | 268 | 270 | — | — | — | 1 |
| 澎湖看守所 | 3 | 45 | 45 | 42 | 42 | 3 | 39 | 6 |
| 金門看守所 | 10 | 12 | 12 | 21 | 21 | 1 | 20 | 1 |
| 連江看守所 | — | 2 | 2 | 2 | 2 | — | 2 | — |
| 新店戒治所 | 211 | 2,056 | 767 | 2,032 | 1,997 | 172 | 1,825 | 235 |
| 臺中戒治所 | 84 | 1,073 | 794 | 1,049 | 1,011 | 104 | 906 | 108 |
| 臺中女子戒治所 | 33 | 237 | 130 | 253 | 247 | 37 | 210 | 17 |
| 高雄戒治所 | 159 | 1,667 | 1,133 | 1,650 | 1,619 | 233 | 1,383 | 176 |
| 高雄女子戒治所 | 48 | 329 | 204 | 345 | 336 | 57 | 279 | 32 |
| 臺東戒治所 | — | 38 | 30 | 28 | 27 | — | 27 | 10 |

說明：1.實際出所人數含有繼續施用毒品傾向移送戒治、無繼續施用毒品傾向出所、裁定不付觀察勒戒或逾期不為裁定者。
2.自112年9月起新增臺東戒治所附設勒戒處所。

# 表4-32. 少年勒戒處所受觀察勒戒人數－按機關別分

中華民國 112 年

單位：人

| 項目別 | 上年底在所人數 | 入所人數 | 新入所人數 | 出所人數 | 實際出所人數 | 傾向移送戒治 有繼續施用 | 傾向出所 無繼續施用 | 年底在所人數 |
|---|---|---|---|---|---|---|---|---|
| 總計 | — | 4 | 3 | 4 | 3 | — | 3 | — |
| 臺北少年觀護所 | — | 1 | — | 1 | 1 | — | 1 | — |
| 桃園少年觀護所 | — | — | — | — | — | — | — | — |
| 新竹少年觀護所 | — | — | — | — | — | — | — | — |
| 苗栗少年觀護所 | — | — | — | — | — | — | — | — |
| 臺中少年觀護所 | — | 1 | 1 | 1 | 1 | — | 1 | — |
| 彰化少年觀護所 | — | — | — | — | — | — | — | — |
| 南投少年觀護所 | — | — | — | — | — | — | — | — |
| 雲林少年觀護所 | — | — | — | — | — | — | — | — |
| 嘉義少年觀護所 | — | — | — | — | — | — | — | — |
| 臺南少年觀護所 | — | — | — | — | — | — | — | — |
| 高雄少年觀護所 | — | — | — | — | — | — | — | — |
| 屏東少年觀護所 | — | — | — | — | — | — | — | — |
| 臺東少年護護所 | — | — | — | — | — | — | — | — |
| 花蓮少年觀護所 | — | — | — | — | — | — | — | — |
| 宜蘭少年觀護所 | — | 1 | 1 | 1 | — | — | — | — |
| 基隆少年觀護所 | — | — | — | — | — | — | — | — |
| 澎湖少年觀護所 | — | 1 | 1 | 1 | 1 | — | 1 | — |
| 金門少年觀護所 | — | — | — | — | — | — | — | — |

說明：1.實際出所人數含有繼續施用毒品傾向移送戒治、無繼續施用毒品傾向出所、裁定不付觀察勒戒或逾期不為裁定者。
2.臺中少年觀護所數字含臺中少年觀護所女子分所、高雄少年觀護所含高雄少年觀護所燕巢分所、金門少年觀護所含金門少年觀護所連江分所。

表4-33. 戒治所

| 項 目 別 | 103年 | 104年 | 105年 | 106年 |
|---|---|---|---|---|
| **受戒治人人數（人；年）** | | | | |
| 上年底在所人數 | 474 | 430 | 439 | 523 |
| 入所人數 | 686 | 691 | 811 | 710 |
| 新入所人數 | 622 | 640 | 710 | 620 |
| 撤銷停止戒治入所 | — | — | — | — |
| 保外醫治還所 | 2 | 1 | — | 2 |
| 他所移送本所 | 16 | 10 | 17 | 20 |
| 借提寄禁本所 | 15 | 15 | 32 | 17 |
| 借提返還本所 | 31 | 25 | 50 | 43 |
| 其他 | — | — | 2 | 8 |
| 出所人數 | 730 | 682 | 727 | 810 |
| 實際出所人數 | 652 | 620 | 611 | 707 |
| 執行期滿 | 14 | 10 | 6 | 7 |
| 停止戒治 | 638 | 610 | 605 | 700 |
| 免除執行 | — | — | — | — |
| 保外醫治 | 4 | 2 | 3 | 6 |
| 死亡 | — | — | — | 2 |
| 本所移送他所執行 | 25 | 14 | 19 | 19 |
| 偵審機關借提 | 30 | 25 | 52 | 43 |
| 借提返還原所 | 15 | 18 | 33 | 24 |
| 其他 | 4 | 3 | 9 | 9 |
| 年底在所人數 | 430 | 439 | 523 | 423 |

受戒治人人數

| 107年 | 108年 | 109年 | 110年 | 111年 | 112年 |
|---|---|---|---|---|---|
| 423 | 341 | 272 | 255 | 932 | 859 |
| 542 | 456 | 388 | 2,836 | 2,245 | 1,295 |
| 481 | 397 | 346 | 2,208 | 1,641 | 1,094 |
| — | — | — | 12 | 6 | 17 |
| 2 | — | — | 2 | 3 | 5 |
| 9 | 10 | 12 | 411 | 396 | 47 |
| 17 | 16 | 5 | 83 | 95 | 62 |
| 29 | 29 | 18 | 99 | 104 | 70 |
| 4 | 4 | 7 | 21 | — | — |
| 624 | 525 | 405 | 2,159 | 2,318 | 1,595 |
| 556 | 457 | 357 | 1,223 | 1,672 | 1,364 |
| 8 | 6 | — | — | 10 | 1 |
| 548 | 451 | 357 | 572 | 1,661 | 1,363 |
| — | — | — | 651 | 1 | — |
| 2 | — | 5 | 3 | 11 | 5 |
| — | — | — | 1 | 2 | 1 |
| 9 | 9 | 9 | 411 | 396 | 46 |
| 27 | 30 | 15 | 108 | 104 | 66 |
| 21 | 18 | 15 | 87 | 95 | 66 |
| 9 | 11 | 4 | 326 | 38 | 47 |
| 341 | 272 | 255 | 932 | 859 | 559 |

表4-33. 戒治所

| 項 目 別 | 103年 | 104年 | 105年 | 106年 |
|---|---|---|---|---|
| **新入所受戒治人人數（人；年）** | 622 | 640 | 710 | 620 |
| 性別 | | | | |
| 男 | 552 | 550 | 628 | 525 |
| 女 | 70 | 90 | 82 | 95 |
| 毒品種類 | | | | |
| 第一級毒品 | 278 | 273 | 297 | 267 |
| 第二級毒品 | 344 | 367 | 413 | 353 |
| 年齡 | | | | |
| 20歲未滿 | 10 | 3 | 8 | 8 |
| 20至30歲未滿 | 40 | 30 | 49 | 39 |
| 30至40歲未滿 | 186 | 162 | 176 | 145 |
| 40至50歲未滿 | 261 | 297 | 295 | 244 |
| 50至60歲未滿 | 107 | 119 | 148 | 147 |
| 60至70歲未滿 | 17 | 27 | 32 | 34 |
| 70歲以上 | 1 | 2 | 2 | 3 |
| 教育程度 | | | | |
| 不識字 | 3 | 4 | 3 | 1 |
| 自修 | — | — | — | — |
| 國小 | 64 | 73 | 90 | 68 |
| 國中 | 330 | 298 | 354 | 297 |
| 高中(職) | 196 | 241 | 226 | 220 |
| 大專以上 | 29 | 24 | 37 | 33 |
| 不詳 | — | — | — | 1 |

受戒治人人數(續1)

| 107年 | 108年 | 109年 | 110年 | 111年 | 112年 |
|---|---|---|---|---|---|
| 481 | 397 | 346 | 2,208 | 1,641 | 1,094 |
| | | | | | |
| 415 | 348 | 303 | 1,964 | 1,449 | 941 |
| 66 | 49 | 43 | 244 | 192 | 153 |
| | | | | | |
| 187 | 167 | 151 | 1,091 | 1,086 | 795 |
| 294 | 230 | 195 | 1,117 | 555 | 299 |
| | | | | | |
| — | 1 | — | — | — | — |
| 28 | 20 | 16 | 107 | 44 | 28 |
| 88 | 83 | 70 | 501 | 280 | 129 |
| 216 | 156 | 143 | 1,109 | 950 | 668 |
| 113 | 107 | 91 | 402 | 309 | 232 |
| 36 | 30 | 25 | 85 | 55 | 37 |
| — | — | 1 | 4 | 3 | — |
| | | | | | |
| 3 | 1 | 1 | 3 | 1 | — |
| — | — | — | — | — | — |
| 48 | 34 | 32 | 181 | 119 | 88 |
| 225 | 201 | 172 | 1,144 | 886 | 606 |
| 176 | 148 | 128 | 802 | 577 | 380 |
| 29 | 13 | 13 | 78 | 58 | 20 |
| — | — | — | — | — | — |

表4-33. 戒治所

| 項 目 別 | 103年 | 104年 | 105年 | 106年 |
|---|---|---|---|---|
| **在所受戒治人人數（人；年底）** | 430 | 439 | 523 | 423 |
| 性別 | | | | |
| 男 | 378 | 370 | 460 | 351 |
| 女 | 52 | 69 | 63 | 72 |
| 毒品類別 | | | | |
| 第一級毒品 | 185 | 176 | 220 | 188 |
| 第二級毒品 | 245 | 263 | 303 | 235 |
| 年齡 | | | | |
| 20歲未滿 | 7 | 3 | 5 | 6 |
| 20至30歲未滿 | 26 | 20 | 36 | 27 |
| 30至40歲未滿 | 134 | 111 | 119 | 108 |
| 40至50歲未滿 | 174 | 194 | 213 | 164 |
| 50至60歲未滿 | 79 | 85 | 123 | 96 |
| 60至70歲未滿 | 9 | 24 | 25 | 22 |
| 70歲以上 | 1 | 2 | 2 | — |
| 教育程度 | | | | |
| 不識字 | 3 | 3 | 3 | — |
| 自修 | — | — | — | — |
| 國小 | 48 | 53 | 70 | 45 |
| 國中 | 222 | 208 | 266 | 203 |
| 高中(職) | 137 | 157 | 158 | 152 |
| 大專以上 | 20 | 18 | 26 | 23 |
| 不詳 | — | — | — | — |

受戒治人人數(續完)

| 107年 | 108年 | 109年 | 110年 | 111年 | 112年 |
|---|---|---|---|---|---|
| 341 | 272 | 255 | 932 | 859 | 559 |
| | | | | | |
| 293 | 236 | 220 | 832 | 750 | 472 |
| 48 | 36 | 35 | 100 | 109 | 87 |
| | | | | | |
| 119 | 116 | 103 | 578 | 575 | 407 |
| 222 | 156 | 152 | 354 | 284 | 152 |
| | | | | | |
| — | 1 | — | — | — | — |
| 24 | 13 | 11 | 21 | 20 | 9 |
| 65 | 62 | 49 | 175 | 135 | 60 |
| 151 | 106 | 108 | 544 | 510 | 352 |
| 79 | 70 | 70 | 164 | 166 | 118 |
| 22 | 20 | 16 | 27 | 26 | 20 |
| — | — | 1 | 1 | 2 | — |
| | | | | | |
| 2 | 1 | — | 1 | — | — |
| — | — | — | — | — | — |
| 32 | 23 | 25 | 77 | 64 | 34 |
| 148 | 135 | 128 | 529 | 462 | 327 |
| 134 | 103 | 92 | 303 | 307 | 186 |
| 25 | 10 | 10 | 22 | 26 | 12 |
| — | — | — | — | — | — |

# 表4-34. 戒治所受戒治人

中華民國

| 項目別 | 上年底在所人數 | 入所人數 | 新入所 | |
|---|---|---|---|---|
| | | | 計 | 第一級毒品 |
| 總計 | 859 | 1,295 | 1,094 | 795 |
| 新店戒治所 | 243 | 415 | 368 | 250 |
| 桃園女子戒治所 | 81 | 105 | 57 | 43 |
| 臺中戒治所 | 269 | 339 | 284 | 223 |
| 臺中女子戒治所 | 1 | 49 | 38 | 21 |
| 高雄戒治所 | 219 | 303 | 271 | 208 |
| 高雄女子戒治所 | 27 | 59 | 58 | 36 |
| 臺東戒治所 | 19 | 25 | 18 | 14 |

說明：1.實際出所人數含執行期滿、停止戒治者。
2.臺中戒治所數字含臺中戒治所臺中分所、高雄戒治所數字含高雄戒治所臺南分所。

## 人數－按機關別分

112 年

單位：人

| 人數 | 出所人數 | 實際出所人數 | 年底在所人數 | | |
|---|---|---|---|---|---|
| 第二級毒品 | | | 計 | 第一級毒品 | 第二級毒品 |
| 299 | 1,595 | 1,364 | 559 | 407 | 152 |
| 118 | 463 | 406 | 195 | 139 | 56 |
| 14 | 136 | 123 | 50 | 36 | 14 |
| 61 | 486 | 416 | 122 | 96 | 26 |
| 17 | 47 | — | 3 | 1 | 2 |
| 63 | 376 | 339 | 146 | 108 | 38 |
| 22 | 52 | 50 | 34 | 21 | 13 |
| 4 | 35 | 30 | 9 | 6 | 3 |

表5-1. 地方檢察署

| 項　　目　　別 | 103年 | 104年 | 105年 | 106年 |
|---|---|---|---|---|
| **保護管束新收件數(件；年)** | 17,590 | 17,509 | 19,269 | 17,930 |
| 假釋付保護管束 | 12,571 | 11,956 | 13,354 | 12,833 |
| 施用毒品 | 4,934 | 4,479 | 4,920 | 5,145 |
| 非施用毒品 | 7,637 | 7,477 | 8,434 | 7,688 |
| 緩刑付保護管束 | 5,008 | 5,544 | 5,906 | 5,087 |
| 施用毒品 | 17 | 31 | 28 | 50 |
| 非施用毒品 | 4,991 | 5,513 | 5,878 | 5,037 |
| 停止強制工作付保護管束 | — | 1 | — | — |
| 保護管束代監護 | 11 | 6 | 9 | 7 |
| 保護管束代禁戒處分 | — | 2 | — | 3 |
| 保護管束代強制工作 | — | — | — | — |
| **保護管束終結件數(件；年)** | 16,370 | 16,010 | 18,315 | 17,955 |
| 假釋付保護管束 | 11,875 | 11,420 | 12,746 | 12,566 |
| 施用毒品 | 4,759 | 4,317 | 4,549 | 4,772 |
| 非施用毒品 | 7,116 | 7,103 | 8,197 | 7,794 |
| 緩刑付保護管束 | 4,486 | 4,576 | 5,557 | 5,378 |
| 施用毒品 | 34 | 40 | 39 | 36 |
| 非施用毒品 | 4,452 | 4,536 | 5,518 | 5,342 |
| 停止強制工作付保護管束 | — | — | — | — |
| 保護管束代監護 | 8 | 14 | 9 | 10 |
| 保護管束代禁戒處分 | — | — | 2 | 1 |
| 保護管束代強制工作 | 1 | — | 1 | — |

## 保護管束收結情形

| 107年 | 108年 | 109年 | 110年 | 111年 | 112年 |
|---|---|---|---|---|---|
| 16,387 | 17,873 | 18,947 | 17,488 | 16,170 | 15,590 |
| 11,391 | 12,650 | 12,902 | 12,267 | 9,516 | 8,088 |
| 5,089 | 5,393 | 5,522 | 5,005 | 3,562 | 2,492 |
| 6,302 | 7,257 | 7,380 | 7,262 | 5,954 | 5,596 |
| 4,981 | 5,210 | 6,035 | 5,218 | 6,648 | 7,484 |
| 43 | 63 | 40 | 16 | 10 | 3 |
| 4,938 | 5,147 | 5,995 | 5,202 | 6,638 | 7,481 |
| — | — | — | — | — | — |
| 6 | 5 | 5 | 2 | 6 | 11 |
| 7 | 8 | 5 | 1 | — | 7 |
| 2 | — | — | — | — | — |
| 17,605 | 17,643 | 17,369 | 16,747 | 16,228 | 14,644 |
| 12,307 | 12,245 | 12,312 | 11,676 | 10,631 | 9,178 |
| 4,994 | 5,163 | 5,098 | 4,633 | 3,916 | 3,122 |
| 7,313 | 7,082 | 7,214 | 7,043 | 6,715 | 6,056 |
| 5,283 | 5,390 | 5,051 | 5,054 | 5,582 | 5,455 |
| 28 | 40 | 51 | 51 | 44 | 8 |
| 5,255 | 5,350 | 5,000 | 5,003 | 5,538 | 5,447 |
| 1 | — | — | — | — | — |
| 12 | 3 | 4 | 7 | 7 | 7 |
| 2 | 5 | 2 | 8 | 8 | 4 |
| — | — | — | 2 | — | — |

表5-1. 地方檢察署

| 項　　目　　別 | 103年 | 104年 | 105年 | 106年 |
|---|---|---|---|---|
| **保護管束終結情形(件；年)** | | | | |
| 終結情形 | | | | |
| 期滿 | 12,078 | 11,668 | 12,265 | 12,746 |
| 假釋付保護管束 | 8,453 | 8,049 | 8,312 | 8,371 |
| 施用毒品 | 3,173 | 2,744 | 2,551 | 2,657 |
| 非施用毒品 | 5,280 | 5,305 | 5,761 | 5,714 |
| 緩刑付保護管束 | 3,617 | 3,609 | 3,942 | 4,366 |
| 施用毒品 | 22 | 29 | 20 | 15 |
| 非施用毒品 | 3,595 | 3,580 | 3,922 | 4,351 |
| 停止強制工作付保護管束 | — | — | — | — |
| 保護管束代監護 | 7 | 10 | 8 | 9 |
| 保護管束代禁戒處分 | — | — | 2 | — |
| 保護管束代強制工作 | 1 | — | 1 | — |
| 期滿疑似再犯* | — | — | 595 | 1,140 |
| 假釋付保護管束 | — | — | 595 | 1,140 |
| 施用毒品 | — | — | 335 | 684 |
| 非施用毒品 | — | — | 260 | 456 |
| 緩刑付保護管束 | — | — | — | — |
| 施用毒品 | — | — | — | — |
| 非施用毒品 | — | — | — | — |
| 停止強制工作付保護管束 | — | — | — | — |
| 保護管束代監護 | — | — | — | — |
| 保護管束代禁戒處分 | — | — | — | — |
| 保護管束代強制工作 | — | — | — | — |
| 撤銷 | 2,543 | 2,638 | 2,319 | 2,090 |
| 假釋付保護管束 | 1,983 | 1,989 | 1,595 | 1,393 |
| 施用毒品 | 1,278 | 1,310 | 1,139 | 1,022 |
| 非施用毒品 | 705 | 679 | 456 | 371 |
| 緩刑付保護管束 | 559 | 645 | 724 | 697 |
| 施用毒品 | 7 | 10 | 14 | 18 |
| 非施用毒品 | 552 | 635 | 710 | 679 |
| 停止強制工作付保護管束 | — | — | — | — |
| 保護管束代監護 | 1 | 4 | — | — |
| 保護管束代禁戒處分 | — | — | — | — |
| 保護管束代強制工作 | — | — | — | — |

## 保護管束收結情形(續1)

| 107年 | 108年 | 109年 | 110年 | 111年 | 112年 |
|---|---|---|---|---|---|
| 12,598 | 12,938 | 12,472 | 12,569 | 11,869 | 10,640 |
| 8,273 | 8,463 | 8,408 | 8,395 | 7,348 | 6,469 |
| 2,838 | 3,146 | 3,116 | 2,981 | 2,223 | 1,752 |
| 5,435 | 5,317 | 5,292 | 5,414 | 5,125 | 4,717 |
| 4,312 | 4,468 | 4,060 | 4,163 | 4,508 | 4,161 |
| 12 | 17 | 21 | 36 | 31 | 5 |
| 4,300 | 4,451 | 4,039 | 4,127 | 4,477 | 4,156 |
| 1 | — | — | — | — | — |
| 11 | 3 | 3 | 2 | 6 | 6 |
| 1 | 4 | 1 | 7 | 7 | 4 |
| — | — | — | 2 | — | — |
| 1,268 | 1,165 | 1,120 | 1,123 | 1,085 | 932 |
| 1,268 | 1,165 | 1,120 | 1,123 | 1,085 | 932 |
| 761 | 720 | 678 | 674 | 581 | 494 |
| 507 | 445 | 442 | 449 | 504 | 438 |
| — | — | — | — | — | — |
| — | — | — | — | — | — |
| — | — | — | — | — | — |
| — | — | — | — | — | — |
| — | — | — | — | — | — |
| — | — | — | — | — | — |
| — | — | — | — | — | — |
| 2,001 | 1,828 | 1,806 | 1,393 | 1,694 | 1,556 |
| 1,339 | 1,227 | 1,174 | 802 | 997 | 800 |
| 1,015 | 946 | 880 | 620 | 756 | 620 |
| 324 | 281 | 294 | 182 | 241 | 180 |
| 661 | 601 | 631 | 587 | 695 | 756 |
| 13 | 20 | 25 | 14 | 9 | 2 |
| 648 | 581 | 606 | 573 | 686 | 754 |
| — | — | — | — | — | — |
| 1 | — | — | 4 | 1 | — |
| — | — | 1 | — | 1 | — |
| — | — | — | — | — | — |

表5-1. 地方檢察署

| 項　　目　　別 | 103年 | 104年 | 105年 | 106年 |
|---|---|---|---|---|
| 死亡 | 197 | 227 | 217 | 251 |
| 假釋付保護管束 | 132 | 146 | 140 | 176 |
| 施用毒品 | 63 | 69 | 76 | 97 |
| 非施用毒品 | 69 | 77 | 64 | 79 |
| 緩刑付保護管束 | 65 | 81 | 77 | 74 |
| 施用毒品 | — | — | — | 1 |
| 非施用毒品 | 65 | 81 | 77 | 73 |
| 停止強制工作付保護管束 | — | — | — | — |
| 保護管束代監護 | — | — | — | — |
| 保護管束代禁戒處分 | — | — | — | 1 |
| 保護管束代強制工作 | — | — | — | — |
| 移轉其他地檢機關 | 950 | 822 | 2,143 | 959 |
| 假釋付保護管束 | 726 | 597 | 1,348 | 730 |
| 施用毒品 | 223 | 171 | 425 | 253 |
| 非施用毒品 | 503 | 426 | 923 | 477 |
| 緩刑付保護管束 | 224 | 225 | 794 | 228 |
| 施用毒品 | 2 | 1 | 3 | — |
| 非施用毒品 | 222 | 224 | 791 | 228 |
| 停止強制工作付保護管束 | — | — | — | — |
| 保護管束代監護 | — | — | 1 | 1 |
| 保護管束代禁戒處分 | — | — | — | — |
| 保護管束代強制工作 | — | — | — | — |

保護管束收結情形(續2)

| 107年 | 108年 | 109年 | 110年 | 111年 | 112年 |
|---|---|---|---|---|---|
| 258 | 231 | 223 | 242 | 229 | 209 |
| 179 | 159 | 145 | 168 | 155 | 120 |
| 103 | 95 | 72 | 102 | 90 | 60 |
| 76 | 64 | 73 | 66 | 65 | 60 |
| 79 | 71 | 77 | 73 | 74 | 89 |
| — | 2 | 1 | 1 | 1 | — |
| 79 | 69 | 76 | 72 | 73 | 89 |
| — | — | — | — | — | — |
| — | — | 1 | — | — | — |
| — | 1 | — | 1 | — | — |
| — | — | — | — | — | — |
| 822 | 780 | 928 | 747 | 807 | 700 |
| 612 | 552 | 671 | 534 | 531 | 415 |
| 203 | 207 | 282 | 220 | 238 | 182 |
| 409 | 345 | 389 | 314 | 293 | 233 |
| 210 | 228 | 257 | 213 | 276 | 285 |
| 2 | 1 | 3 | — | — | — |
| 208 | 227 | 254 | 213 | 276 | 285 |
| — | — | — | — | — | — |
| — | — | — | — | — | — |
| — | — | — | — | — | — |
| — | — | — | — | — | — |

表5-1. 地方檢察署

| 項　　目　　別 | 103年 | 104年 | 105年 | 106年 |
|---|---|---|---|---|
| 其他 | 602 | 655 | 776 | 769 |
| 假釋付保護管束 | 581 | 639 | 756 | 756 |
| 施用毒品 | 22 | 23 | 23 | 59 |
| 非施用毒品 | 559 | 616 | 733 | 697 |
| 緩刑付保護管束 | 21 | 16 | 20 | 13 |
| 施用毒品 | 3 | — | 2 | 2 |
| 非施用毒品 | 18 | 16 | 18 | 11 |
| 停止強制工作付保護管束 | — | — | — | — |
| 保護管束代監護 | — | — | — | — |
| 保護管束代禁戒處分 | — | — | — | — |
| 保護管束代強制工作 | — | — | — | — |
| 罪名別 | | | | |
| 公共危險罪 | 931 | 1,119 | 1,776 | 2,110 |
| 偽造文書印文及有價證券罪 | 730 | 722 | 708 | 726 |
| 妨害性自主罪 | 1,519 | 1,613 | 1,871 | 1,840 |
| 殺人罪 | 484 | 437 | 564 | 485 |
| 傷害罪 | 399 | 388 | 454 | 413 |
| 妨害自由罪 | 282 | 330 | 352 | 319 |
| 竊盜罪 | 1,355 | 1,356 | 1,413 | 1,358 |
| 搶奪強盜及海盜罪 | 871 | 781 | 792 | 690 |
| 侵占詐欺背信及重利罪 | 1,015 | 1,080 | 1,221 | 1,316 |
| 恐嚇及擄人勒贖罪 | 235 | 184 | 220 | 171 |
| 家庭暴力防治法 | 206 | 244 | 232 | 185 |
| 貪污治罪條例 | 165 | 151 | 199 | 190 |
| 槍砲彈藥刀械管制條例 | 833 | 678 | 709 | 603 |
| 毒品危害防制條例 | 5,287 | 5,113 | 5,735 | 5,798 |
| 兒童及少年性剝削防制條例 | 127 | 153 | 174 | 135 |
| 其他 | 1,931 | 1,661 | 1,895 | 1,616 |

說明：1.*自105年6月起「期滿疑似再犯」由「撤銷」項下分出。

2.兒童及少年性剝削防制條例(原名稱兒童及少年性交易防制條例)於104年2月4日修正公布名稱及全文，自106年1月1日起施行。

## 保護管束收結情形(續完)

| 107年 | 108年 | 109年 | 110年 | 111年 | 112年 |
|---|---|---|---|---|---|
| 658 | 701 | 820 | 673 | 544 | 607 |
| 636 | 679 | 794 | 654 | 515 | 442 |
| 74 | 49 | 70 | 36 | 28 | 14 |
| 562 | 630 | 724 | 618 | 487 | 428 |
| 21 | 22 | 26 | 18 | 29 | 164 |
| 1 | — | 1 | — | 3 | 1 |
| 20 | 22 | 25 | 18 | 26 | 163 |
| — | — | — | — | — | — |
| — | — | — | 1 | — | 1 |
| 1 | — | — | — | — | — |
| — | — | — | — | — | — |
| 2,277 | 2,151 | 1,852 | 1,718 | 1,581 | 970 |
| 623 | 626 | 660 | 571 | 535 | 455 |
| 1,571 | 1,615 | 1,541 | 1,335 | 1,301 | 1,262 |
| 453 | 452 | 442 | 403 | 381 | 351 |
| 437 | 404 | 424 | 388 | 431 | 398 |
| 335 | 299 | 299 | 297 | 324 | 322 |
| 1,195 | 1,198 | 1,109 | 1,066 | 1,009 | 781 |
| 620 | 593 | 523 | 436 | 391 | 381 |
| 1,568 | 1,673 | 1,870 | 2,153 | 2,354 | 2,349 |
| 152 | 137 | 120 | 114 | 96 | 83 |
| 182 | 173 | 185 | 179 | 167 | 168 |
| 196 | 204 | 189 | 182 | 191 | 190 |
| 566 | 533 | 545 | 541 | 582 | 531 |
| 5,866 | 5,937 | 5,963 | 5,568 | 4,962 | 4,278 |
| 117 | 124 | 132 | 117 | 157 | 157 |
| 1,447 | 1,524 | 1,515 | 1,679 | 1,766 | 1,968 |

## 表5-2. 地方檢察署

| 項　　目　　別 | 103年 | 104年 | 105年 | 106年 |
|---|---|---|---|---|
| **保護管束未結件數(件；年底)** | 22,863 | 24,371 | 25,334 | 25,316 |
| 類別 | | | | |
| 假釋付保護管束 | 12,206 | 12,751 | 13,367 | 13,647 |
| 施用毒品 | 3,462 | 3,626 | 4,000 | 4,377 |
| 非施用毒品 | 8,744 | 9,125 | 9,367 | 9,270 |
| 緩刑付保護管束 | 10,639 | 11,606 | 11,956 | 11,655 |
| 施用毒品 | 68 | 59 | 47 | 59 |
| 非施用毒品 | 10,571 | 11,547 | 11,909 | 11,596 |
| 停止強制工作付保護管束 | — | 1 | 1 | 1 |
| 保護管束代監護 | 18 | 10 | 10 | 8 |
| 保護管束代禁戒處分 | — | 2 | — | 5 |
| 保護管束代強制工作 | — | 1 | — | — |
| 罪名別 | | | | |
| 公共危險罪 | 1,781 | 2,555 | 3,156 | 3,239 |
| 偽造文書印文及偽造有價證券罪 | 1,005 | 1,010 | 1,074 | 951 |
| 妨害性自主罪 | 2,325 | 2,470 | 2,456 | 2,259 |
| 殺人罪 | 1,136 | 1,172 | 1,212 | 1,178 |
| 傷害罪 | 672 | 690 | 705 | 709 |
| 妨害自由罪 | 529 | 538 | 562 | 511 |
| 竊盜罪 | 1,348 | 1,375 | 1,317 | 1,267 |
| 搶奪強盜及海盜罪 | 1,263 | 1,222 | 1,148 | 1,148 |
| 侵占詐欺背信及重利罪 | 1,336 | 1,428 | 1,681 | 1,936 |
| 恐嚇及擄人勒贖罪 | 346 | 354 | 289 | 255 |
| 家庭暴力防治法 | 393 | 327 | 308 | 297 |
| 貪污治罪條例 | 393 | 493 | 504 | 528 |
| 槍砲彈藥刀械管制條例 | 1,076 | 1,071 | 1,003 | 967 |
| 毒品危害防制條例 | 6,073 | 6,341 | 6,857 | 7,162 |
| 兒童及少年性剝削防制條例 | 262 | 244 | 232 | 202 |
| 其他 | 2,925 | 3,081 | 2,830 | 2,707 |

## 保護管束未結情形

| 107年 | 108年 | 109年 | 110年 | 111年 | 112年 |
|---|---|---|---|---|---|
| 24,123 | 24,382 | 25,981 | 26,756 | 26,727 | 27,701 |
| | | | | | |
| 12,747 | 13,157 | 13,764 | 14,378 | 13,269 | 12,181 |
| 4,480 | 4,719 | 5,154 | 5,542 | 5,201 | 4,579 |
| 8,267 | 8,438 | 8,610 | 8,836 | 8,068 | 7,602 |
| 11,359 | 11,203 | 12,189 | 12,362 | 13,449 | 15,502 |
| 75 | 99 | 89 | 53 | 18 | 12 |
| 11,284 | 11,104 | 12,100 | 12,309 | 13,431 | 15,490 |
| — | — | — | — | — | — |
| 5 | 7 | 9 | 5 | 6 | 12 |
| 10 | 13 | 17 | 11 | 3 | 6 |
| 2 | 2 | 2 | — | — | — |
| | | | | | |
| 2,910 | 2,368 | 2,505 | 2,158 | 1,683 | 1,701 |
| 935 | 937 | 910 | 857 | 786 | 778 |
| 2,072 | 1,994 | 2,018 | 2,045 | 2,111 | 2,225 |
| 1,082 | 1,047 | 988 | 946 | 899 | 840 |
| 654 | 679 | 714 | 690 | 645 | 700 |
| 473 | 469 | 491 | 512 | 541 | 560 |
| 1,196 | 1,143 | 1,238 | 1,170 | 987 | 826 |
| 971 | 880 | 864 | 839 | 773 | 645 |
| 2,090 | 2,331 | 2,734 | 3,148 | 3,268 | 3,320 |
| 206 | 198 | 199 | 173 | 165 | 150 |
| 280 | 290 | 289 | 273 | 296 | 303 |
| 499 | 501 | 494 | 490 | 470 | 446 |
| 846 | 844 | 913 | 942 | 883 | 796 |
| 7,033 | 7,607 | 8,198 | 8,888 | 8,925 | 8,867 |
| 201 | 219 | 277 | 341 | 384 | 470 |
| 2,675 | 2,875 | 3,149 | 3,284 | 3,911 | 5,074 |

表5-3. 地方檢察署

| 項　　目　　別 | 103年 | 104年 | 105年 | 106年 |
|---|---|---|---|---|
| **緩起訴社區處遇新收件數(件；年)** | 23,764 | 21,506 | 22,499 | 27,475 |
| 類別 | | | | |
| 義務勞務處分 | 2,648 | 1,896 | 1,896 | 1,561 |
| 必要命令處分 | 21,116 | 19,610 | 20,603 | 25,914 |
| 罪名別 | | | | |
| 公共危險罪 | 13,477 | 10,348 | 10,472 | 9,256 |
| 偽造文書印文及偽造有價證券罪 | 531 | 709 | 560 | 415 |
| 妨害性自主罪 | 177 | 158 | 162 | 166 |
| 賭博罪 | 476 | 522 | 382 | 451 |
| 殺人罪 | 391 | 378 | 362 | 382 |
| 傷害罪 | 41 | 28 | 26 | 26 |
| 妨害自由罪 | 232 | 240 | 237 | 225 |
| 竊盜罪 | 889 | 808 | 870 | 810 |
| 搶奪強盜及海盜罪 | 6 | 4 | 2 | 2 |
| 侵占詐欺背信及重利罪 | 503 | 403 | 491 | 504 |
| 家庭暴力防治法 | 143 | 117 | 125 | 116 |
| 槍砲彈藥刀械管制條例 | 10 | 7 | 7 | 16 |
| 毒品危害防制條例 | 5,054 | 4,793 | 6,836 | 13,343 |
| 兒童及少年性剝削防制條例 | 109 | 121 | 93 | 118 |
| 商標法 | 474 | 767 | 654 | 492 |
| 其他 | 1,251 | 2,103 | 1,220 | 1,153 |

## 緩起訴社區處遇案件收結情形

| 107年 | 108年 | 109年 | 110年 | 111年 | 112年 |
|---|---|---|---|---|---|
| 29,126 | 28,544 | 24,167 | 22,581 | 23,012 | 20,469 |
| | | | | | |
| 1,273 | 1,146 | 937 | 714 | 786 | 544 |
| 27,853 | 27,398 | 23,230 | 21,867 | 22,226 | 19,925 |
| | | | | | |
| 8,718 | 8,329 | 7,013 | 4,539 | 4,365 | 4,107 |
| 586 | 457 | 595 | 544 | 505 | 405 |
| 104 | 101 | 136 | 77 | 104 | 102 |
| 558 | 289 | 340 | 266 | 118 | 244 |
| 362 | 386 | 461 | 349 | 346 | 369 |
| 36 | 29 | 47 | 40 | 35 | 32 |
| 198 | 241 | 189 | 182 | 181 | 177 |
| 813 | 874 | 793 | 555 | 499 | 553 |
| — | — | 1 | — | 5 | — |
| 450 | 592 | 737 | 465 | 514 | 455 |
| 127 | 98 | 121 | 96 | 90 | 66 |
| 24 | 33 | 8 | 7 | 18 | 9 |
| 15,792 | 14,881 | 12,201 | 14,048 | 15,033 | 12,225 |
| 65 | 50 | 21 | 11 | 10 | 19 |
| 317 | 315 | 347 | 333 | 282 | 249 |
| 976 | 1,869 | 1,157 | 1,069 | 907 | 1,457 |

## 表5-3. 地方檢察署

| 項　　目　　別 | 103年 | 104年 | 105年 | 106年 |
|---|---|---|---|---|
| **緩起訴社區處遇終結件數(件；年)** | 25,785 | 22,143 | 21,177 | 21,534 |
| 終結情形 | | | | |
| 履行完成 | 21,652 | 18,726 | 17,432 | 16,889 |
| 義務勞務處分 | 2,611 | 1,693 | 1,501 | 1,341 |
| 必要命令處分 | 19,041 | 17,033 | 15,931 | 15,548 |
| 履行未完成 | 3,549 | 3,042 | 3,157 | 4,300 |
| 義務勞務處分 | 360 | 287 | 255 | 212 |
| 必要命令處分 | 3,189 | 2,755 | 2,902 | 4,088 |
| 死亡 | 53 | 59 | 78 | 98 |
| 義務勞務處分 | 8 | 10 | 8 | 9 |
| 必要命令處分 | 45 | 49 | 70 | 89 |
| 移轉接續執行 | 346 | 155 | 427 | 180 |
| 義務勞務處分 | 150 | 71 | 225 | 104 |
| 必要命令處分 | 196 | 84 | 202 | 76 |
| 其他 | 185 | 161 | 83 | 67 |
| 義務勞務處分 | 11 | 11 | 3 | 6 |
| 必要命令處分 | 174 | 150 | 80 | 61 |
| 罪名別 | | | | |
| 公共危險罪 | 14,702 | 10,748 | 10,696 | 9,479 |
| 偽造文書印文及偽造有價證券罪 | 638 | 607 | 527 | 534 |
| 妨害性自主罪 | 171 | 159 | 169 | 177 |
| 賭博罪 | 489 | 513 | 409 | 387 |
| 殺人罪 | 403 | 374 | 359 | 399 |
| 傷害罪 | 32 | 37 | 31 | 26 |
| 妨害自由罪 | 244 | 228 | 243 | 230 |
| 竊盜罪 | 975 | 828 | 835 | 845 |
| 搶奪強盜及海盜罪 | 7 | 6 | 2 | 2 |
| 侵占詐欺背信及重利罪 | 578 | 390 | 469 | 529 |
| 家庭暴力防治法 | 136 | 136 | 125 | 109 |
| 槍砲彈藥刀械管制條例 | 8 | 10 | 6 | 14 |
| 毒品危害防制條例 | 5,556 | 5,214 | 5,239 | 6,946 |
| 兒童及少年性剝削防制條例 | 113 | 112 | 102 | 93 |
| 商標法 | 495 | 673 | 716 | 557 |
| 其他 | 1,238 | 2,108 | 1,249 | 1,207 |

說明：兒童及少年性剝削防制條例(原名稱兒童及少年性交易防制條例)於104年2月4日修正公布名稱及全文，自106年1月1日起施行。

## 緩起訴社區處遇案件收結情形(續)

| 107年 | 108年 | 109年 | 110年 | 111年 | 112年 |
|---|---|---|---|---|---|
| 28,188 | 29,955 | 25,521 | 21,751 | 22,842 | 23,000 |
| | | | | | |
| 20,048 | 22,389 | 19,585 | 17,014 | 16,361 | 16,959 |
| 1,109 | 1,073 | 874 | 570 | 647 | 541 |
| 18,939 | 21,316 | 18,711 | 16,444 | 15,714 | 16,418 |
| 7,710 | 7,013 | 5,445 | 4,261 | 5,380 | 5,157 |
| 208 | 166 | 125 | 120 | 128 | 106 |
| 7,502 | 6,847 | 5,320 | 4,141 | 5,252 | 5,051 |
| 186 | 192 | 134 | 157 | 180 | 164 |
| 6 | 6 | 6 | 2 | 6 | 5 |
| 180 | 186 | 128 | 155 | 174 | 159 |
| 148 | 132 | 141 | 106 | 101 | 106 |
| 80 | 42 | 34 | 38 | 30 | 25 |
| 68 | 90 | 107 | 68 | 71 | 81 |
| 96 | 229 | 216 | 213 | 820 | 614 |
| 3 | 2 | 1 | 1 | 8 | 2 |
| 93 | 227 | 215 | 212 | 812 | 612 |
| | | | | | |
| 8,975 | 8,499 | 7,246 | 5,316 | 4,059 | 4,062 |
| 593 | 467 | 593 | 508 | 533 | 429 |
| 109 | 109 | 130 | 96 | 95 | 103 |
| 596 | 309 | 366 | 241 | 154 | 236 |
| 367 | 374 | 425 | 378 | 371 | 344 |
| 28 | 30 | 46 | 39 | 41 | 28 |
| 199 | 240 | 212 | 184 | 178 | 181 |
| 787 | 897 | 807 | 609 | 485 | 569 |
| 1 | — | — | 1 | 5 | — |
| 468 | 573 | 602 | 601 | 513 | 483 |
| 135 | 99 | 117 | 105 | 96 | 81 |
| 26 | 33 | 10 | 5 | 16 | 10 |
| 14,402 | 16,161 | 13,389 | 12,203 | 15,090 | 14,712 |
| 117 | 44 | 29 | 17 | 4 | 22 |
| 321 | 311 | 345 | 363 | 258 | 279 |
| 1,064 | 1,809 | 1,204 | 1,085 | 944 | 1,461 |

表5-4. 地方檢察署

| 項　　目　　別 | 103年 | 104年 | 105年 | 106年 |
|---|---|---|---|---|
| **緩起訴社區處遇未結件數(件；年底)** | 9,635 | 9,010 | 10,344 | 16,305 |
| 類別 | | | | |
| 義務勞務處分 | 1,219 | 1,043 | 947 | 836 |
| 必要命令處分 | 8,416 | 7,967 | 9,397 | 15,469 |
| 罪名別 | | | | |
| 公共危險罪 | 3,268 | 2,868 | 2,640 | 2,419 |
| 偽造文書印文及有價證券罪 | 106 | 207 | 240 | 120 |
| 妨害性自主罪 | 65 | 64 | 57 | 46 |
| 賭博罪 | 65 | 74 | 47 | 111 |
| 殺人罪 | 86 | 90 | 92 | 76 |
| 傷害罪 | 27 | 18 | 13 | 13 |
| 妨害自由罪 | 88 | 100 | 94 | 89 |
| 竊盜罪 | 213 | 192 | 227 | 190 |
| 搶奪強盜及海盜罪 | 3 | 1 | 1 | 1 |
| 侵占詐欺背信及重利罪 | 118 | 130 | 152 | 127 |
| 家庭暴力防治法 | 78 | 59 | 60 | 67 |
| 槍砲彈藥刀械管制條例 | 4 | 1 | 2 | 4 |
| 毒品危害防制條例 | 4,997 | 4,584 | 6,190 | 12,603 |
| 兒童及少年性剝削防制條例 | 34 | 43 | 34 | 59 |
| 商標法 | 104 | 199 | 137 | 72 |
| 其他 | 379 | 380 | 358 | 308 |

說明：兒童及少年性剝削防制條例(原名稱兒童及少年性交易防制條例)於104年2月4日修正公布名稱及全文，自106年1月1日起施行。

## 緩起訴社區處遇案件未結情形

| 107年 | 108年 | 109年 | 110年 | 111年 | 112年 |
|---|---|---|---|---|---|
| 17,328 | 15,952 | 14,637 | 15,483 | 15,667 | 13,142 |
| | | | | | |
| 704 | 563 | 462 | 446 | 414 | 279 |
| 16,624 | 15,389 | 14,175 | 15,037 | 15,253 | 12,863 |
| | | | | | |
| 2,158 | 1,986 | 1,757 | 983 | 1,291 | 1,340 |
| 113 | 103 | 106 | 141 | 113 | 88 |
| 40 | 32 | 38 | 20 | 29 | 28 |
| 73 | 53 | 28 | 53 | 17 | 25 |
| 71 | 83 | 119 | 90 | 65 | 90 |
| 21 | 21 | 22 | 23 | 17 | 21 |
| 88 | 89 | 66 | 64 | 67 | 63 |
| 216 | 192 | 177 | 124 | 138 | 122 |
| — | — | 1 | — | — | — |
| 109 | 128 | 263 | 127 | 128 | 100 |
| 59 | 58 | 62 | 53 | 47 | 32 |
| 2 | 2 | — | 2 | 4 | 3 |
| 14,073 | 12,821 | 11,662 | 13,515 | 13,460 | 10,976 |
| 8 | 14 | 6 | — | 6 | 3 |
| 68 | 72 | 74 | 44 | 69 | 39 |
| 229 | 298 | 256 | 244 | 216 | 212 |

## 表5-5. 地方檢察署附條件緩刑

| 項　　目　　別 | 103年 | 104年 | 105年 | 106年 |
|---|---|---|---|---|
| **附條件緩刑社區處遇新收件數(件；年)** | 4,251 | 5,170 | 5,449 | 5,146 |
| 類別 | | | | |
| 義務勞務處分 | 2,931 | 3,276 | 3,202 | 2,685 |
| 必要命令處分 | 1,320 | 1,894 | 2,247 | 2,461 |
| 罪名別 | | | | |
| 公共危險罪 | 1,073 | 1,499 | 1,792 | 1,652 |
| 偽造文書印文及有價證券罪 | 200 | 193 | 196 | 192 |
| 妨害性自主罪 | 351 | 334 | 319 | 272 |
| 妨害風化罪 | 79 | 81 | 47 | 46 |
| 賭博罪 | 95 | 111 | 106 | 95 |
| 殺人罪 | 96 | 127 | 98 | 118 |
| 傷害罪 | 89 | 113 | 162 | 145 |
| 妨害自由罪 | 162 | 215 | 264 | 190 |
| 竊盜罪 | 398 | 410 | 364 | 334 |
| 搶奪強盜及海盜罪 | 29 | 22 | 28 | 17 |
| 侵占詐欺背信及重利罪 | 379 | 451 | 606 | 712 |
| 家庭暴力防治法 | 67 | 98 | 115 | 117 |
| 槍砲彈藥刀械管制條例 | 79 | 89 | 97 | 84 |
| 毒品危害防制條例 | 313 | 283 | 402 | 328 |
| 兒童及少年性剝削防制條例 | 57 | 43 | 38 | 34 |
| 其他 | 784 | 1,101 | 815 | 810 |

## 社區處遇案件收結情形

| 107年 | 108年 | 109年 | 110年 | 111年 | 112年 |
|---|---|---|---|---|---|
| 4,999 | 5,373 | 6,435 | 5,782 | 7,620 | 8,490 |
| | | | | | |
| 2,433 | 2,272 | 2,785 | 2,345 | 3,199 | 3,320 |
| 2,566 | 3,101 | 3,650 | 3,437 | 4,421 | 5,170 |
| | | | | | |
| 1,328 | 948 | 1,348 | 805 | 952 | 913 |
| 219 | 247 | 261 | 226 | 248 | 262 |
| 287 | 319 | 429 | 421 | 544 | 585 |
| 54 | 42 | 52 | 43 | 57 | 34 |
| 66 | 76 | 99 | 144 | 87 | 110 |
| 125 | 111 | 87 | 90 | 114 | 114 |
| 124 | 182 | 223 | 183 | 222 | 274 |
| 201 | 202 | 222 | 258 | 303 | 306 |
| 283 | 288 | 388 | 287 | 307 | 293 |
| 11 | 16 | 13 | 24 | 15 | 18 |
| 774 | 798 | 1,039 | 911 | 1,129 | 1,137 |
| 118 | 128 | 141 | 117 | 161 | 156 |
| 79 | 112 | 117 | 78 | 76 | 63 |
| 420 | 611 | 654 | 781 | 1,172 | 1,057 |
| 60 | 61 | 104 | 149 | 168 | 193 |
| 850 | 1,232 | 1,258 | 1,265 | 2,065 | 2,975 |

## 表5-5. 地方檢察署附條件緩刑

| 項　　目　　別 | 103年 | 104年 | 105年 | 106年 |
|---|---|---|---|---|
| **附條件緩刑社區處遇終結件數(件；年)** | 4,090 | 4,749 | 5,305 | 4,963 |
| 終結情形 | | | | |
| 履行完成 | 3,567 | 4,095 | 4,451 | 4,245 |
| 義務勞務處分 | 2,481 | 2,553 | 2,592 | 2,210 |
| 必要命令處分 | 1,086 | 1,542 | 1,859 | 2,035 |
| 履行未完成 | 388 | 490 | 562 | 514 |
| 義務勞務處分 | 324 | 411 | 423 | 389 |
| 必要命令處分 | 64 | 79 | 139 | 125 |
| 死亡 | 14 | 21 | 13 | 14 |
| 義務勞務處分 | 8 | 11 | 5 | 6 |
| 必要命令處分 | 6 | 10 | 8 | 8 |
| 移轉接續執行 | 107 | 113 | 254 | 156 |
| 義務勞務處分 | 88 | 86 | 148 | 106 |
| 必要命令處分 | 19 | 27 | 106 | 50 |
| 其他 | 14 | 30 | 25 | 34 |
| 義務勞務處分 | 12 | 6 | 14 | 13 |
| 必要命令處分 | 2 | 24 | 11 | 21 |
| 罪名別 | | | | |
| 公共危險罪 | 896 | 1,336 | 1,682 | 1,685 |
| 偽造文書印文及有價證券罪 | 244 | 203 | 186 | 197 |
| 妨害性自主罪 | 281 | 312 | 308 | 286 |
| 妨害風化罪 | 82 | 80 | 56 | 41 |
| 賭博罪 | 105 | 82 | 133 | 82 |
| 殺人罪 | 70 | 109 | 125 | 123 |
| 傷害罪 | 97 | 106 | 116 | 144 |
| 妨害自由罪 | 158 | 194 | 237 | 197 |
| 竊盜罪 | 404 | 431 | 374 | 322 |
| 搶奪強盜及海盜罪 | 37 | 23 | 23 | 24 |
| 侵占詐欺背信及重利罪 | 359 | 399 | 588 | 564 |
| 家庭暴力防治法 | 66 | 86 | 84 | 103 |
| 槍砲彈藥刀械管制條例 | 93 | 72 | 81 | 88 |
| 毒品危害防制條例 | 324 | 286 | 333 | 328 |
| 兒童及少年性剝削防制條例 | 44 | 49 | 39 | 35 |
| 其他 | 830 | 981 | 940 | 744 |

說明：兒童及少年性剝削防制條例(原名稱兒童及少年性交易防制條例)於104年2月4日修正公布名稱及全文，自106年1月1日起施行。

## 社區處遇案件收結情形(續)

| 107年 | 108年 | 109年 | 110年 | 111年 | 112年 |
|---|---|---|---|---|---|
| 5,121 | 5,039 | 5,912 | 5,443 | 6,946 | 8,102 |
| | | | | | |
| 4,469 | 4,413 | 5,125 | 4,773 | 6,068 | 7,066 |
| 2,129 | 1,859 | 1,997 | 1,663 | 2,228 | 2,592 |
| 2,340 | 2,554 | 3,128 | 3,110 | 3,840 | 4,474 |
| 497 | 452 | 550 | 486 | 639 | 776 |
| 357 | 336 | 360 | 299 | 427 | 533 |
| 140 | 116 | 190 | 187 | 212 | 243 |
| 16 | 15 | 26 | 17 | 24 | 14 |
| 5 | 5 | 8 | 10 | 9 | 6 |
| 11 | 10 | 18 | 7 | 15 | 8 |
| 127 | 141 | 182 | 159 | 200 | 226 |
| 82 | 100 | 107 | 107 | 118 | 142 |
| 45 | 41 | 75 | 52 | 82 | 84 |
| 12 | 18 | 29 | 8 | 15 | 20 |
| 7 | 13 | 13 | 5 | 4 | 11 |
| 5 | 5 | 16 | 3 | 11 | 9 |
| | | | | | |
| 1,507 | 1,075 | 1,211 | 985 | 929 | 973 |
| 200 | 232 | 267 | 231 | 229 | 272 |
| 279 | 299 | 354 | 370 | 477 | 549 |
| 56 | 46 | 49 | 42 | 53 | 44 |
| 74 | 64 | 109 | 83 | 157 | 89 |
| 110 | 91 | 96 | 98 | 101 | 116 |
| 122 | 152 | 177 | 192 | 226 | 203 |
| 202 | 193 | 217 | 250 | 268 | 274 |
| 309 | 282 | 377 | 286 | 304 | 321 |
| 17 | 10 | 11 | 13 | 24 | 14 |
| 743 | 793 | 939 | 867 | 1,121 | 1,127 |
| 111 | 112 | 145 | 119 | 141 | 131 |
| 92 | 92 | 103 | 89 | 93 | 77 |
| 352 | 462 | 587 | 599 | 913 | 1,088 |
| 53 | 54 | 72 | 102 | 157 | 150 |
| 894 | 1,082 | 1,198 | 1,117 | 1,753 | 2,674 |

## 表5-6. 地方檢察署附條件緩刑

| 項　　目　　別 | 103年 | 104年 | 105年 | 106年 |
|---|---|---|---|---|
| **附條件緩刑社區處遇未結件數(件；年底)** | 2,241 | 2,664 | 2,810 | 2,993 |
| 類別 | | | | |
| 義務勞務處分 | 1,440 | 1,650 | 1,671 | 1,632 |
| 必要命令處分 | 801 | 1,014 | 1,139 | 1,361 |
| 罪名別 | | | | |
| 公共危險罪 | 506 | 668 | 778 | 745 |
| 偽造文書印文及有價證券罪 | 96 | 86 | 96 | 91 |
| 妨害性自主罪 | 231 | 253 | 264 | 250 |
| 妨害風化罪 | 31 | 32 | 23 | 28 |
| 賭博罪 | 21 | 50 | 23 | 36 |
| 殺人罪 | 50 | 69 | 42 | 37 |
| 傷害罪 | 62 | 69 | 115 | 116 |
| 妨害自由罪 | 128 | 149 | 176 | 169 |
| 竊盜罪 | 182 | 159 | 149 | 160 |
| 搶奪強盜及海盜罪 | 15 | 14 | 19 | 12 |
| 侵占詐欺背信及重利罪 | 184 | 236 | 255 | 403 |
| 家庭暴力防治法 | 99 | 111 | 142 | 156 |
| 槍砲彈藥刀械管制條例 | 32 | 49 | 65 | 61 |
| 毒品危害防制條例 | 217 | 215 | 285 | 285 |
| 兒童及少年性剝削防制條例 | 31 | 25 | 24 | 23 |
| 其他 | 356 | 479 | 354 | 421 |

說明：兒童及少年性剝削防制條例(原名稱兒童及少年性交易防制條例)於104年2月4日修正公布名稱及全文，自106年1月1日起施行。

## 社區處遇案件未結情形

| 107年 | 108年 | 109年 | 110年 | 111年 | 112年 |
|---|---|---|---|---|---|
| 2,875 | 3,212 | 3,737 | 4,081 | 4,762 | 5,157 |
| | | | | | |
| 1,485 | 1,445 | 1,745 | 2,011 | 2,426 | 2,467 |
| 1,390 | 1,767 | 1,992 | 2,070 | 2,336 | 2,690 |
| | | | | | |
| 568 | 443 | 580 | 404 | 428 | 369 |
| 110 | 125 | 119 | 114 | 132 | 122 |
| 258 | 278 | 353 | 404 | 472 | 509 |
| 26 | 22 | 25 | 26 | 31 | 21 |
| 28 | 40 | 30 | 91 | 21 | 42 |
| 52 | 72 | 63 | 55 | 68 | 66 |
| 117 | 147 | 192 | 183 | 181 | 253 |
| 168 | 177 | 183 | 191 | 226 | 258 |
| 133 | 139 | 150 | 151 | 154 | 126 |
| 6 | 12 | 14 | 25 | 16 | 20 |
| 434 | 439 | 539 | 583 | 592 | 603 |
| 164 | 180 | 176 | 174 | 195 | 219 |
| 48 | 68 | 82 | 71 | 54 | 40 |
| 353 | 503 | 570 | 753 | 1,012 | 981 |
| 30 | 37 | 69 | 116 | 127 | 170 |
| 380 | 530 | 592 | 740 | 1,053 | 1,358 |

表5-7. 地方檢察署

| 項　　目　　別 | 103年 | 104年 | 105年 | 106年 |
|---|---|---|---|---|
| **易服社會勞動新收件數(件；年)** | 17,238 | 15,374 | 13,710 | 13,366 |
| 類別 | | | | |
| 徒刑 | 13,892 | 12,309 | 10,980 | 10,481 |
| 拘役 | 1,702 | 1,453 | 1,280 | 1,438 |
| 罰金 | 1,644 | 1,612 | 1,450 | 1,447 |
| 罪名別 | | | | |
| 偽證及誣告罪 | 189 | 149 | 128 | 141 |
| 公共危險罪 | 11,845 | 10,690 | 9,327 | 8,618 |
| 偽造文書印文及有價證券罪 | 207 | 158 | 125 | 139 |
| 妨害性自主罪 | 88 | 67 | 79 | 86 |
| 妨害風化罪 | 245 | 192 | 148 | 118 |
| 賭博罪 | 295 | 244 | 270 | 206 |
| 殺人罪 | 32 | 33 | 36 | 40 |
| 傷害罪 | 787 | 750 | 735 | 706 |
| 妨害自由罪 | 206 | 182 | 187 | 198 |
| 竊盜罪 | 738 | 627 | 458 | 522 |
| 詐欺罪 | 665 | 589 | 649 | 1,024 |
| 家庭暴力防治法 | 167 | 138 | 128 | 111 |
| 毒品危害防制條例 | 548 | 564 | 516 | 497 |
| 洗錢防制法 | — | — | — | — |
| 藥事法 | 229 | 176 | 187 | 182 |
| 兒童及少年性剝削防制條例 | 38 | 13 | 13 | 26 |
| 其他 | 959 | 802 | 724 | 752 |

易服社會勞動案件收結情形

| 107年 | 108年 | 109年 | 110年 | 111年 | 112年 |
|---|---|---|---|---|---|
| 12,934 | 11,605 | 10,696 | 8,582 | 10,292 | 14,905 |
| | | | | | |
| 9,942 | 8,717 | 7,969 | 6,298 | 7,430 | 10,712 |
| 1,489 | 1,452 | 1,518 | 1,239 | 1,207 | 1,238 |
| 1,503 | 1,436 | 1,209 | 1,045 | 1,655 | 2,955 |
| | | | | | |
| 163 | 137 | 164 | 149 | 110 | 90 |
| 8,054 | 7,031 | 6,051 | 4,120 | 3,135 | 3,371 |
| 138 | 117 | 118 | 99 | 127 | 114 |
| 97 | 62 | 69 | 61 | 67 | 68 |
| 103 | 56 | 56 | 43 | 32 | 28 |
| 129 | 115 | 134 | 94 | 72 | 94 |
| 31 | 24 | 29 | 18 | 34 | 30 |
| 731 | 764 | 833 | 704 | 758 | 775 |
| 195 | 198 | 186 | 153 | 174 | 185 |
| 548 | 565 | 606 | 479 | 467 | 516 |
| 1,191 | 918 | 896 | 663 | 655 | 765 |
| 107 | 108 | 111 | 97 | 110 | 147 |
| 514 | 537 | 393 | 197 | 137 | 168 |
| 51 | 101 | 147 | 941 | 3,680 | 7,628 |
| 199 | 159 | 153 | 151 | 148 | 122 |
| 12 | 8 | 15 | 7 | 6 | 8 |
| 671 | 705 | 735 | 606 | 580 | 796 |

## 表5-7. 地方檢察署

| 項　　目　　別 | 103年 | 104年 | 105年 | 106年 |
|---|---|---|---|---|
| **易服社會勞動終結件數(件；年)** | 15,856 | 16,175 | 14,766 | 13,359 |
| 終結情形 | | | | |
| 履行完成 | 11,041 | 11,839 | 10,933 | 10,091 |
| 徒刑 | 8,227 | 9,466 | 8,685 | 7,920 |
| 拘役 | 1,408 | 1,112 | 1,004 | 1,018 |
| 罰金 | 1,406 | 1,261 | 1,244 | 1,153 |
| 履行未完成 | 3,891 | 3,637 | 2,832 | 2,661 |
| 徒刑 | 2,894 | 2,990 | 2,310 | 2,203 |
| 拘役 | 491 | 353 | 281 | 261 |
| 罰金 | 506 | 294 | 241 | 197 |
| 死亡 | 101 | 96 | 99 | 86 |
| 徒刑 | 77 | 77 | 81 | 72 |
| 拘役 | 7 | 3 | 5 | 3 |
| 罰金 | 17 | 16 | 13 | 11 |
| 移轉接續執行 | 197 | 161 | 476 | 205 |
| 徒刑 | 166 | 133 | 365 | 163 |
| 拘役 | 15 | 16 | 38 | 15 |
| 罰金 | 16 | 12 | 73 | 27 |
| 其他 | 626 | 442 | 426 | 316 |
| 徒刑 | 502 | 359 | 347 | 253 |
| 拘役 | 66 | 32 | 35 | 36 |
| 罰金 | 58 | 51 | 44 | 27 |
| 罪名別 | | | | |
| 偽證及誣告罪 | 175 | 184 | 144 | 121 |
| 公共危險罪 | 10,252 | 11,164 | 10,097 | 8,907 |
| 偽造文書印文及有價證券罪 | 214 | 195 | 149 | 110 |
| 妨害性自主罪 | 80 | 82 | 78 | 80 |
| 妨害風化罪 | 242 | 225 | 180 | 118 |
| 賭博罪 | 347 | 258 | 254 | 242 |
| 殺人罪 | 45 | 33 | 32 | 38 |
| 傷害罪 | 868 | 765 | 779 | 687 |
| 妨害自由罪 | 221 | 203 | 190 | 187 |
| 竊盜罪 | 727 | 688 | 530 | 491 |
| 詐欺罪 | 686 | 621 | 636 | 835 |
| 家庭暴力防治法 | 167 | 140 | 127 | 119 |
| 毒品危害防制條例 | 579 | 498 | 567 | 504 |
| 洗錢防制法 | — | — | — | — |
| 藥事法 | 162 | 216 | 183 | 185 |
| 兒童及少年性剝削防制條例 | 33 | 23 | 17 | 18 |
| 其他 | 1,058 | 880 | 803 | 717 |

說明：1.兒童及少年性剝削防制條例(原名稱兒童及少年性交易防制條例)於104年2月4日修正公布名稱及全文，自106年1月1日起施行。

易服社會勞動案件收結情形(續)

| 107年 | 108年 | 109年 | 110年 | 111年 | 112年 |
|---|---|---|---|---|---|
| 13,053 | 12,276 | 11,346 | 8,393 | 9,509 | 12,062 |
| | | | | | |
| 9,848 | 9,350 | 8,718 | 6,313 | 6,750 | 7,679 |
| 7,483 | 7,010 | 6,362 | 4,586 | 4,881 | 5,370 |
| 1,131 | 1,133 | 1,215 | 972 | 954 | 947 |
| 1,234 | 1,207 | 1,141 | 755 | 915 | 1,362 |
| 2,603 | 2,422 | 2,129 | 1,646 | 2,394 | 3,744 |
| 2,084 | 1,929 | 1,660 | 1,260 | 1,843 | 2,790 |
| 306 | 288 | 278 | 234 | 239 | 272 |
| 213 | 205 | 191 | 152 | 312 | 682 |
| 102 | 79 | 63 | 90 | 55 | 65 |
| 86 | 67 | 50 | 70 | 40 | 47 |
| 2 | 2 | 3 | 6 | 8 | 9 |
| 14 | 10 | 10 | 14 | 7 | 9 |
| 169 | 144 | 132 | 156 | 183 | 307 |
| 141 | 115 | 107 | 125 | 145 | 227 |
| 14 | 18 | 18 | 12 | 13 | 15 |
| 14 | 11 | 7 | 19 | 25 | 65 |
| 331 | 281 | 304 | 188 | 127 | 267 |
| 279 | 231 | 261 | 155 | 100 | 181 |
| 17 | 22 | 18 | 18 | 15 | 14 |
| 35 | 28 | 25 | 15 | 12 | 72 |
| | | | | | |
| 163 | 157 | 162 | 114 | 155 | 101 |
| 8,218 | 7,515 | 6,650 | 4,680 | 3,884 | 3,150 |
| 148 | 138 | 120 | 92 | 123 | 114 |
| 84 | 83 | 66 | 54 | 74 | 72 |
| 118 | 77 | 64 | 31 | 54 | 29 |
| 165 | 115 | 125 | 110 | 84 | 88 |
| 35 | 31 | 31 | 16 | 22 | 31 |
| 714 | 753 | 825 | 685 | 759 | 769 |
| 193 | 205 | 192 | 153 | 176 | 181 |
| 538 | 562 | 607 | 469 | 482 | 491 |
| 1,118 | 1,025 | 926 | 671 | 653 | 679 |
| 107 | 112 | 112 | 91 | 107 | 143 |
| 516 | 525 | 483 | 238 | 173 | 153 |
| 2 | 101 | 109 | 230 | 1,957 | 5,207 |
| 193 | 181 | 153 | 133 | 162 | 141 |
| 20 | 8 | 11 | 10 | 9 | 6 |
| 721 | 688 | 710 | 616 | 635 | 707 |

2.考量社會勞動人若履行部分勞動後，改以繳納罰金折算剩餘天數，應視為提前完成，爰將「聲請完納罰金」納入履行完成項下。

表5-8. 地方檢察署

| 項　　目　　別 | 103年 | 104年 | 105年 | 106年 |
|---|---|---|---|---|
| **易服社會勞動未結件數(件；年底)** | 8,411 | 7,613 | 6,560 | 6,568 |
| 類別 | | | | |
| 徒刑 | 7,023 | 6,311 | 5,507 | 5,382 |
| 拘役 | 521 | 458 | 374 | 478 |
| 罰金 | 867 | 844 | 679 | 708 |
| 罪名別 | | | | |
| 偽證及誣告罪 | 122 | 87 | 71 | 92 |
| 公共危險罪 | 5,865 | 5,391 | 4,621 | 4,332 |
| 偽造文書印文及有價證券罪 | 126 | 89 | 65 | 94 |
| 妨害性自主罪 | 67 | 52 | 53 | 59 |
| 妨害風化罪 | 133 | 100 | 68 | 67 |
| 賭博罪 | 123 | 109 | 125 | 89 |
| 殺人罪 | 20 | 20 | 24 | 26 |
| 傷害罪 | 323 | 308 | 263 | 283 |
| 妨害自由罪 | 87 | 66 | 63 | 74 |
| 竊盜罪 | 304 | 243 | 171 | 202 |
| 詐欺罪 | 333 | 302 | 315 | 504 |
| 家庭暴力防治法 | 49 | 47 | 48 | 40 |
| 毒品危害防制條例 | 217 | 283 | 232 | 225 |
| 洗錢防制法 | — | — | — | — |
| 藥事法 | 150 | 111 | 115 | 112 |
| 兒童及少年性剝削防制條例 | 19 | 9 | 5 | 13 |
| 其他 | 473 | 396 | 321 | 356 |

說明：兒童及少年性剝削防制條例(原名稱兒童及少年性交易防制條例)於104年2月4日修正公布名稱及全文，自106年1月1日起施行。

易服社會勞動案件未結情形

| 107年 | 108年 | 109年 | 110年 | 111年 | 112年 |
|---|---|---|---|---|---|
| 6,451 | 5,785 | 5,140 | 5,333 | 6,119 | 8,964 |
| | | | | | |
| 5,251 | 4,621 | 4,154 | 4,259 | 4,682 | 6,781 |
| 497 | 486 | 473 | 470 | 449 | 429 |
| 703 | 678 | 513 | 604 | 988 | 1,754 |
| | | | | | |
| 92 | 72 | 75 | 110 | 65 | 54 |
| 4,168 | 3,686 | 3,088 | 2,528 | 1,780 | 2,000 |
| 84 | 63 | 61 | 68 | 72 | 72 |
| 72 | 51 | 54 | 61 | 54 | 50 |
| 52 | 31 | 23 | 35 | 13 | 12 |
| 53 | 53 | 62 | 46 | 34 | 40 |
| 22 | 15 | 13 | 15 | 27 | 26 |
| 300 | 312 | 320 | 339 | 338 | 344 |
| 76 | 69 | 63 | 63 | 61 | 65 |
| 211 | 214 | 214 | 224 | 209 | 234 |
| 577 | 470 | 440 | 432 | 435 | 521 |
| 40 | 36 | 35 | 41 | 44 | 48 |
| 223 | 235 | 145 | 104 | 68 | 83 |
| 49 | 49 | 88 | 799 | 2,522 | 4,945 |
| 118 | 96 | 96 | 114 | 100 | 81 |
| 5 | 5 | 9 | 6 | 3 | 5 |
| 309 | 328 | 354 | 348 | 294 | 384 |

## 表5-9. 地方檢察署觀護績效

| | 103年 | 104年 | 105年 | 106年 |
|---|---|---|---|---|
| **個案監督（人次；年）** | | | | |
| 個案問題分析 | | | | |
| 個案分類分級 | 50,949 | 51,326 | 52,082 | 51,579 |
| 問題類型分析 | 1,695 | 2,217 | 1,506 | 1,117 |
| 建立輔導計畫 | 3,439 | 3,599 | 4,366 | 4,313 |
| 更新個案相關資料 | 79,441 | 78,125 | 81,153 | 84,097 |
| 個案一般監督 | | | | |
| 約談 | 264,840 | 267,264 | 275,484 | 295,108 |
| 訪視 | 16,214 | 15,453 | 14,355 | 14,988 |
| 書面報告 | 29,289 | 32,055 | 35,058 | 36,512 |
| 假日(夜間)約談 | 3,274 | 3,243 | 2,902 | 2,508 |
| 電話聯繫及重要紀事 | 36,224 | 32,486 | 34,244 | 35,368 |
| 部隊執行報告 | 1,066 | 842 | 730 | 625 |
| 個案家屬聯繫 | 3,940 | 3,397 | 2,838 | 2,151 |
| 驗尿監督 | | | | |
| 完成採尿 | 81,591 | 77,834 | 77,693 | 92,476 |
| 未完成採尿 | 126 | 145 | 336 | 595 |
| 強制到驗 | 94 | 108 | 127 | 106 |
| 簽尿液陽性反應 | 2,654 | 2,937 | 3,543 | 4,265 |
| 其他 | 107,557 | 103,821 | 105,347 | 115,755 |
| **建構社會安全防衛（人次；年）** | | | | |
| 警局複數監督 | | | | |
| 加強警局監管 | 47,211 | 42,326 | 41,601 | 40,711 |
| 收受個案向警局報到回執 | 31,696 | 34,197 | 33,461 | 27,810 |
| 收受警局查訪回函 | 35,836 | 33,526 | 33,125 | 34,093 |
| 撤銷保護管束相關措施 | | | | |
| 通知、告誡 | 43,809 | 45,788 | 49,895 | 58,897 |
| 協尋 | 1,449 | 1,549 | 2,583 | 3,449 |
| 查詢犯罪相關資料 | 334,027 | 323,440 | 333,321 | 344,551 |
| 報請撤銷假釋 | 1,133 | 1,253 | 1,320 | 1,551 |

—個案監督與社會安全防衛

| 107年 | 108年 | 109年 | 110年 | 111年 | 112年 |
|---|---|---|---|---|---|
| 49,520 | 50,068 | 57,899 | 58,256 | 58,670 | 57,748 |
| 2,465 | 2,816 | 2,676 | 2,684 | 2,021 | 1,666 |
| 4,137 | 4,291 | 4,204 | 3,295 | 3,370 | 3,305 |
| 84,368 | 76,224 | 75,223 | 68,169 | 70,841 | 72,192 |
| 303,361 | 296,201 | 302,291 | 284,069 | 300,341 | 304,539 |
| 13,902 | 13,682 | 13,384 | 8,764 | 9,505 | 10,047 |
| 36,598 | 37,467 | 42,501 | 55,474 | 50,671 | 46,997 |
| 2,354 | 2,740 | 2,416 | 1,245 | 1,154 | 1,532 |
| 36,366 | 41,925 | 46,372 | 108,741 | 82,032 | 83,967 |
| 577 | 469 | 520 | 583 | 678 | 848 |
| 1,948 | 998 | 1,024 | 1,712 | 1,614 | 1,274 |
| 108,351 | 113,152 | 116,132 | 86,637 | 101,390 | 91,347 |
| 820 | 1,140 | 1,011 | 1,058 | 1,447 | 1,829 |
| 126 | 131 | 141 | 81 | 46 | 19 |
| 4,999 | 4,165 | 3,775 | 3,784 | 5,401 | 5,294 |
| 153,089 | 168,575 | 160,002 | 153,286 | 171,332 | 179,374 |
| 40,317 | 36,613 | 39,350 | 33,354 | 38,056 | 34,773 |
| 29,572 | 32,196 | 47,990 | 43,346 | 55,174 | 59,313 |
| 33,340 | 30,097 | 32,767 | 28,756 | 32,910 | 31,537 |
| 65,988 | 69,311 | 67,788 | 69,342 | 77,617 | 83,360 |
| 2,932 | 1,618 | 1,651 | 1,531 | 1,621 | 1,407 |
| 358,068 | 348,421 | 364,946 | 394,929 | 389,196 | 386,439 |
| 1,667 | 1,543 | 1,486 | 983 | 1,131 | 880 |

## 表5-9. 地方檢察署觀護績效

| | 103年 | 104年 | 105年 | 106年 |
|---|---|---|---|---|
| 簽請撤銷緩刑 | 399 | 409 | 422 | 419 |
| 簽請撤銷緩起訴 | 873 | 1,075 | 931 | 1,349 |
| 其他相關撤銷處遇措施 | 7,800 | 8,775 | 9,388 | 10,529 |
| 社區治療監督 | | | | |
| 聯繫專責機構 | 3,521 | 3,081 | 2,907 | 3,372 |
| 連絡治療機構 | 1,251 | 1,055 | 1,045 | 1,233 |
| 參與評估會議 | 1,523 | 1,231 | 1,089 | 1,581 |
| 督促個案治療 | 2,232 | 928 | 968 | 1,117 |
| 社區監控會議評估 | 470 | 480 | 360 | 342 |
| 其他特別監督 | | | | |
| 監控時段不得外出（施以宵禁） | 238 | 301 | 219 | 221 |
| 命指定住居處所 | 419 | 651 | 327 | 345 |
| 依法命切結應遵守重大事項 | 2,556 | 3,277 | 2,617 | 2,500 |
| 實施預防性測謊 | 112 | 197 | 263 | 215 |
| 科技設備監控 | 590 | 1,300 | 1,127 | 1,289 |
| 其他必要處遇* | — | 2,642 | 3,884 | 2,381 |
| **機關橫向聯繫（人次；年）** | | | | |
| 囑託其他機關 | | | | |
| 囑託部隊執行 | 119 | 103 | 87 | 95 |
| 函催連繫部隊 | 301 | 267 | 213 | 168 |
| 移轉執行 | 1,368 | 1,164 | 1,432 | 1,321 |
| 移轉特殊處理 | 1,284 | 1,090 | 1,140 | 1,104 |
| 受理個案聲請 | | | | |
| 出國聲請 | 624 | 752 | 899 | 1,138 |
| 出海聲請 | 67 | 75 | 82 | 61 |
| 戶籍遷移聲請 | 1,941 | 1,754 | 1,839 | 2,024 |
| 離開戶籍地聲請 | 1,130 | 1,242 | 1,211 | 1,281 |
| 收受個案聲請狀 | 1,888 | 1,882 | 1,866 | 1,970 |

說明：*104年起新增「其他必要處遇」，係指依性侵害犯罪防治法第34條第1項10款規定，觀護人對於付保護管束之加害人，得採取獨立之必要處遇命令。

—個案監督與社會安全防衛(續)

| 107年 | 108年 | 109年 | 110年 | 111年 | 112年 |
|---|---|---|---|---|---|
| 370 | 458 | 505 | 462 | 681 | 715 |
| 2,888 | 2,384 | 1,780 | 1,585 | 1,957 | 1,605 |
| 10,401 | 17,573 | 18,646 | 23,532 | 30,308 | 30,339 |
| | | | | | |
| 3,866 | 3,444 | 2,931 | 2,428 | 4,869 | 5,211 |
| 3,332 | 7,594 | 7,018 | 10,314 | 13,989 | 15,645 |
| 1,020 | 1,241 | 777 | 519 | 613 | 770 |
| 1,291 | 1,020 | 1,153 | 1,058 | 1,946 | 1,886 |
| 309 | 382 | 350 | 195 | 325 | 226 |
| | | | | | |
| 86 | 93 | 98 | 76 | 62 | 63 |
| 165 | 159 | 228 | 138 | 131 | 104 |
| 2,626 | 2,274 | 2,478 | 2,210 | 2,566 | 2,485 |
| 187 | 206 | 191 | 128 | 120 | 118 |
| 958 | 759 | 624 | 432 | 360 | 332 |
| 1,865 | 2,307 | 2,357 | 2,473 | 2,567 | 2,206 |
| | | | | | |
| 90 | 78 | 73 | 73 | 125 | 162 |
| 91 | 87 | 71 | 102 | 85 | 109 |
| 961 | 938 | 1,058 | 920 | 919 | 829 |
| 924 | 817 | 959 | 818 | 843 | 761 |
| | | | | | |
| 1,495 | 1,274 | 268 | 161 | 382 | 1,178 |
| 81 | 136 | 148 | 134 | 155 | 219 |
| 2,060 | 2,637 | 3,111 | 2,944 | 2,842 | 2,512 |
| 1,525 | 1,839 | 1,628 | 1,619 | 1,757 | 2,172 |
| 1,912 | 1,665 | 1,457 | 1,513 | 1,712 | 1,805 |

## 表5-10. 地方檢察署觀護績效

| 項　　目　　別 | 103年 | 104年 | 105年 | 106年 |
|---|---|---|---|---|
| **觀護案件個案輔導** | | | | |
| 觀護個別輔導（人次；年） | | | | |
| 生計就業輔導 | | | | |
| 就業輔導（含轉介） | 1,488 | 4,251 | 4,665 | 4,779 |
| 協辦創業貸款 | 8 | 651 | 14 | 21 |
| 法治學習輔導 | | | | |
| 就學輔導 | 32 | 624 | 670 | 2,342 |
| 勵志文章分享 | 36,036 | 31,166 | 28,337 | 28,140 |
| 法治觀念建立 | 55,636 | 51,016 | 52,478 | 53,157 |
| 心衛就醫輔導 | | | | |
| 就醫輔導 | 2,666 | 2,574 | 3,215 | 4,323 |
| 心理衛生輔導 | 31,136 | 35,039 | 35,661 | 37,091 |
| 愛滋病預防 | 29,937 | 28,182 | 18,778 | 30,363 |
| 協助就養輔導 | | | | |
| 協助急難救助 | 293 | 267 | 166 | 244 |
| 就養輔導 | 6,223 | 5,593 | 284 | 209 |
| 宗教輔導 | 22 | 276 | 24 | 279 |
| 急速輔導 | 5,669 | 6,651 | 6,111 | 6,049 |
| 家庭輔導 | 3,762 | 2,594 | 1,688 | 2,226 |
| 轉介毒品危害防治中心* | 261 | 4,794 | 5,520 | 7,596 |

—個案輔導

| 107年 | 108年 | 109年 | 110年 | 111年 | 112年 |
|---|---|---|---|---|---|
| | | | | | |
| | | | | | |
| | | | | | |
| 1,799 | 612 | 555 | 601 | 816 | 665 |
| 35 | 19 | 15 | 6 | 9 | 5 |
| | | | | | |
| 958 | 9 | 16 | 1 | 12 | 11 |
| 21,456 | 20,118 | 15,332 | 9,012 | 6,990 | 7,477 |
| 48,711 | 38,576 | 35,999 | 27,204 | 36,190 | 37,647 |
| | | | | | |
| 3,395 | 2,591 | 2,536 | 2,232 | 2,184 | 1,840 |
| 28,195 | 23,211 | 26,829 | 21,561 | 26,613 | 25,405 |
| 30,275 | 23,898 | 18,215 | 14,905 | 12,990 | 13,134 |
| | | | | | |
| 198 | 187 | 376 | 475 | 558 | 216 |
| 180 | 328 | 605 | 1,473 | 1,653 | 1,111 |
| 10 | 33 | 1 | 14 | 392 | 123 |
| 4,653 | 3,725 | 4,473 | 4,890 | 5,741 | 6,319 |
| 1,891 | 1,995 | 1,993 | 2,517 | 2,771 | 3,185 |
| 8,893 | 8,585 | 7,576 | 8,755 | 9,809 | 8,494 |

## 表5-10. 地方檢察署觀護績效

| 項　　目　　別 | 103年 | 104年 | 105年 | 106年 |
|---|---|---|---|---|
| 觀護團體輔導（年） | | | | |
| 人次 | 44,732 | 43,388 | 38,321 | 40,700 |
| 場次 | 5,977 | 5,563 | 4,353 | 4,812 |
| 就業輔導 | | | | |
| 人次 | 2,886 | 2,275 | 2,045 | 2,531 |
| 場次 | 473 | 351 | 284 | 369 |
| 法治學習輔導 | | | | |
| 人次 | 19,674 | 19,980 | 18,738 | 18,852 |
| 場次 | 1,751 | 1,856 | 1,507 | 1,605 |
| 心理衛生輔導 | | | | |
| 人次 | 7,574 | 7,018 | 6,286 | 6,125 |
| 場次 | 1,245 | 1,041 | 855 | 938 |
| 反毒戒癮輔導 | | | | |
| 人次 | 4,573 | 4,410 | 3,002 | 3,914 |
| 場次 | 932 | 823 | 569 | 670 |
| 愛滋病預防團體輔導 | | | | |
| 人次 | 1,887 | 1,389 | 671 | 1,901 |
| 場次 | 188 | 187 | 64 | 95 |
| 宗教團體輔導 | | | | |
| 人次 | 1,841 | 2,086 | 1,844 | 1,977 |
| 場次 | 218 | 234 | 189 | 214 |
| 其他團體輔導 | | | | |
| 人次 | 6,297 | 6,230 | 5,735 | 5,400 |
| 場次 | 1,170 | 1,071 | 885 | 921 |
| **榮譽觀護人個案輔導** | | | | |
| 交案輔導 | | | | |
| 新交付榮譽觀護人協助執行件數(件；年) | 2,165 | 2,372 | 2,669 | 2,627 |
| 囑託期間收回件數(件；年) | 338 | 313 | 285 | 315 |
| 交付榮譽觀護人執行未結件數(件；年底) | 3,431 | 3,617 | 3,977 | 4,263 |
| 協助約談訪視(人次；年) | | | | |
| 協助約談 | 6,956 | 8,317 | 8,896 | 10,488 |
| 協助訪視 | 3,949 | 3,551 | 7,436 | 11,332 |
| 全案交付協助輔導(人次；年) | 33,223 | 33,272 | 32,161 | 29,894 |
| 榮譽觀護人協助輔導時數(小時；年) | 115,101 | 116,830 | 125,593 | 136,361 |

說明：*103年10月起新增「轉介毒品危害防制中心」。

—個案輔導(續)

| 107年 | 108年 | 109年 | 110年 | 111年 | 112年 |
|---|---|---|---|---|---|
| 38,250 | 42,131 | 33,998 | 24,470 | 27,812 | 31,848 |
| 4,179 | 4,108 | 3,593 | 3,055 | 4,330 | 4,250 |
| 1,954 | 1,779 | 1,526 | 716 | 1,401 | 1,420 |
| 394 | 275 | 233 | 128 | 223 | 219 |
| 17,625 | 19,419 | 16,991 | 12,633 | 12,460 | 15,309 |
| 1,430 | 1,262 | 1,147 | 1,151 | 1,283 | 1,150 |
| 5,605 | 5,964 | 4,150 | 2,648 | 3,378 | 4,035 |
| 857 | 807 | 594 | 441 | 831 | 825 |
| 3,933 | 7,068 | 6,187 | 5,255 | 6,003 | 5,401 |
| 520 | 962 | 1,022 | 961 | 1,282 | 1,290 |
| 1,763 | 1,183 | 924 | 651 | 861 | 449 |
| 58 | 41 | 39 | 26 | 41 | 35 |
| 2,240 | 1,727 | 728 | 517 | 519 | 549 |
| 209 | 171 | 78 | 59 | 89 | 82 |
| 5,130 | 4,991 | 3,492 | 2,050 | 3,190 | 4,685 |
| 711 | 590 | 480 | 289 | 581 | 649 |
| 2,790 | 3,315 | 3,329 | 2,513 | 3,365 | 3,899 |
| 276 | 306 | 338 | 366 | 356 | 398 |
| 4,623 | 4,813 | 5,047 | 4,699 | 5,045 | 5,920 |
| 11,282 | 10,864 | 11,277 | 8,967 | 11,732 | 12,384 |
| 9,992 | 5,651 | 4,240 | 3,516 | 2,354 | 2,290 |
| 32,698 | 39,219 | 43,061 | 42,944 | 42,777 | 46,570 |
| 139,271 | 153,361 | 147,194 | 142,184 | 148,499 | 156,290 |

## 表5-11. 地方檢察署觀護績效

| 項　　目　　別 | 103年 | 104年 | 105年 | 106年 |
|---|---|---|---|---|
| **列管核心個案執行情形(人次；年)** | | | | |
| 個案一般監督 | | | | |
| 約談 | 70,451 | 72,359 | 77,080 | 85,515 |
| 訪視 | 9,033 | 8,490 | 8,560 | 9,207 |
| 書面報告 | 144 | 163 | 192 | 145 |
| 假日(夜間)約談 | 543 | 360 | 274 | 292 |
| 電話聯繫及重要紀事 | 4,034 | 3,755 | 4,426 | 4,907 |
| 部隊執行報告 | 28 | 6 | 5 | 20 |
| 個案家屬聯繫 | 807 | 646 | 657 | 590 |
| 驗尿監督 | | | | |
| 完成採尿 | 27,687 | 27,732 | 30,268 | 34,428 |
| 未完成採尿 | 59 | 55 | 157 | 232 |
| 強制到驗 | 20 | 35 | 52 | 48 |
| 簽尿液陽性反應 | 981 | 1,213 | 1,400 | 1,660 |
| 警局複數監督 | | | | |
| 加強警局監管 | 18,723 | 17,280 | 17,445 | 17,161 |
| 收受個案向警局報到回執 | 11,090 | 11,874 | 11,756 | 11,029 |
| 收受警局查訪回函 | 12,119 | 11,529 | 11,599 | 12,462 |
| 社區治療監督 | | | | |
| 聯繫專責機構 | 1,268 | 1,183 | 1,111 | 1,296 |
| 連絡治療機構 | 325 | 291 | 374 | 269 |
| 參與評估會議 | 400 | 436 | 468 | 574 |
| 督促個案治療 | 1,243 | 413 | 446 | 632 |
| 社區監控會議評估 | 186 | 240 | 262 | 268 |
| 其他特別監督 | | | | |
| 監控時段不得外出（施以宵禁） | 155 | 132 | 85 | 97 |
| 命指定居住處所 | 247 | 249 | 197 | 186 |
| 依法命切結應遵守重大事項 | 416 | 558 | 558 | 488 |
| 實施預防性測謊 | 73 | 82 | 111 | 138 |
| 科技設備監控 | 445 | 561 | 536 | 702 |
| 其他必要處遇* | — | 673 | 527 | 602 |
| **列管核心個案未結件數(件；年底)** | 3,248 | 3,530 | 3,825 | 3,989 |
| 婦女權益類 | 620 | 625 | 682 | 660 |
| 性侵害 | 556 | 568 | 618 | 610 |
| 家庭暴力 | 64 | 57 | 64 | 50 |
| 一般類 | 2,628 | 2,905 | 3,143 | 3,329 |
| 暴力 | 670 | 637 | 638 | 621 |
| 毒品 | 1,647 | 1,847 | 2,137 | 2,308 |
| 財產 | 260 | 336 | 300 | 305 |
| 其他 | 51 | 85 | 68 | 95 |

說明：1.*104年起新增「其他必要處遇」，係指依性侵害犯罪防治法第34條第1項第10款規定，觀護人對於付保護管束之加害人，得採取獨立之必要處遇命令。

2.列管案件之選項係單選，如案件為數罪併罰則依觀護人處遇評估為準。

—列管核心個案執行情形

| 107年 | 108年 | 109年 | 110年 | 111年 | 112年 |
|---|---|---|---|---|---|
| 86,073 | 88,719 | 95,434 | 84,305 | 89,827 | 92,346 |
| 8,673 | 8,633 | 8,667 | 5,633 | 5,929 | 6,133 |
| 124 | 165 | 287 | 1,894 | 626 | 385 |
| 364 | 319 | 237 | 117 | 132 | 185 |
| 4,868 | 5,961 | 5,967 | 12,661 | 9,230 | 8,757 |
| 11 | 13 | 15 | 19 | 19 | 63 |
| 426 | 294 | 321 | 324 | 329 | 317 |
| 34,818 | 37,040 | 40,992 | 30,128 | 34,238 | 31,954 |
| 236 | 324 | 341 | 395 | 675 | 867 |
| 39 | 52 | 43 | 29 | 10 | 9 |
| 1,737 | 1,389 | 1,427 | 1,700 | 2,739 | 2,890 |
| 16,642 | 17,129 | 18,647 | 15,695 | 18,275 | 16,765 |
| 11,873 | 12,250 | 17,740 | 15,150 | 18,027 | 19,741 |
| 12,775 | 13,554 | 14,136 | 11,963 | 13,813 | 12,782 |
| 1,333 | 1,289 | 1,267 | 965 | 1,066 | 1,092 |
| 243 | 216 | 188 | 204 | 383 | 396 |
| 416 | 577 | 425 | 250 | 298 | 321 |
| 675 | 543 | 522 | 545 | 809 | 864 |
| 249 | 323 | 280 | 162 | 260 | 185 |
| 19 | 25 | 30 | 29 | 30 | 27 |
| 78 | 58 | 132 | 56 | 42 | 44 |
| 406 | 481 | 453 | 369 | 487 | 484 |
| 111 | 111 | 55 | 22 | 41 | 58 |
| 484 | 299 | 350 | 212 | 187 | 215 |
| 510 | 665 | 510 | 580 | 530 | 480 |
| 3,762 | 4,157 | 4,304 | 4,283 | 4,343 | 4,245 |
| 690 | 757 | 848 | 830 | 875 | 867 |
| 639 | 687 | 769 | 759 | 768 | 756 |
| 51 | 70 | 79 | 71 | 107 | 111 |
| 3,072 | 3,400 | 3,456 | 3,453 | 3,468 | 3,378 |
| 475 | 478 | 522 | 456 | 502 | 463 |
| 2,140 | 2,487 | 2,459 | 2,546 | 2,381 | 2,241 |
| 354 | 345 | 372 | 343 | 459 | 561 |
| 103 | 90 | 103 | 108 | 126 | 113 |

## 表5-12. 地方檢察署觀護績效

| 項　　目　　別 | 103年 | 104年 | 105年 | 106年 |
|---|---|---|---|---|
| **社區處遇(勞務、勞動)執行機關(個；年底)** | 1,089 | 1,074 | 1,047 | 999 |
| **緩起訴社區處遇** | | | | |
| 義務勞務案件交案及收回（人次；年） | | | | |
| 新交付義務勞務案件 | 3,679 | 2,657 | 2,914 | 3,531 |
| 收回義務勞務案件 | 139 | 100 | 103 | 184 |
| 執行義務勞務－項目別（人次；年） | 10,066 | 8,648 | 5,416 | 5,336 |
| 農林漁牧業勞動 | 17 | 6 | 4 | － |
| 環境保護及清潔整理 | 8,168 | 7,549 | 4,647 | 4,538 |
| 淨山淨灘 | 25 | 11 | 9 | 7 |
| 生態巡狩 | － | － | － | － |
| 社會勞務 | 651 | 262 | 197 | 228 |
| 文書處理 | 199 | 151 | 80 | 54 |
| 弱勢關懷及居家照護 | 126 | 120 | 80 | 124 |
| 交通安全 | － | － | － | － |
| 其他勞務 | 880 | 549 | 399 | 385 |
| 義務勞務執行情形 | | | | |
| 應履行時數(小時；年) | 227,801 | 155,569 | 147,857 | 114,051 |
| 實際履行件數(件；年) | 2,895 | 1,907 | 1,812 | 1,438 |
| 履行完成 | 2,406 | 1,559 | 1,346 | 1,142 |
| 履行未完成 | 347 | 280 | 245 | 195 |
| 移轉接續執行 | 142 | 68 | 221 | 101 |

—社區處遇執行情形

| 107年 | 108年 | 109年 | 110年 | 111年 | 112年 |
|---|---|---|---|---|---|
| 1,009 | 1,008 | 988 | 931 | 930 | 942 |
| | | | | | |
| | | | | | |
| | | | | | |
| 4,366 | 6,073 | 4,964 | 5,414 | 5,725 | 4,923 |
| 68 | 77 | 52 | 91 | 40 | 44 |
| 4,478 | 4,392 | 4,203 | 2,574 | 2,737 | 2,457 |
| 4 | 1 | 10 | — | — | — |
| 3,923 | 3,740 | 3,469 | 2,195 | 2,299 | 2,159 |
| 1 | — | 1 | — | — | 7 |
| 1 | — | — | — | — | — |
| 123 | 153 | 267 | 139 | 139 | 113 |
| 59 | 28 | 17 | 8 | 13 | 3 |
| 46 | 84 | 91 | 6 | 19 | 7 |
| 1 | — | — | — | — | — |
| 320 | 386 | 348 | 226 | 267 | 168 |
| | | | | | |
| 100,571 | 88,065 | 74,146 | 51,459 | 52,901 | 41,349 |
| 1,265 | 1,180 | 967 | 677 | 760 | 627 |
| 998 | 988 | 813 | 528 | 605 | 503 |
| 191 | 150 | 120 | 112 | 126 | 102 |
| 76 | 42 | 34 | 37 | 29 | 22 |

## 表5-12. 地方檢察署觀護績效

| 項　　目　　別 | 103年 | 104年 | 105年 | 106年 |
|---|---|---|---|---|
| 實際履行時數(小時；年) | 189,562 | 128,349 | 111,065 | 91,333 |
| 履行完成 | 185,318 | 124,277 | 106,099 | 88,113 |
| 履行未完成 | 4,011 | 4,019 | 3,666 | 3,142 |
| 移轉接續執行 | 233 | 53 | 1,300 | 78 |
| 代執行義務勞務 | | | | |
| 應履行時數(小時；年) | 19,221 | 12,824 | 13,892 | 19,980 |
| 實際履行件數(件；年) | 234 | 154 | 177 | 228 |
| 履行完成 | 205 | 134 | 155 | 199 |
| 履行未完成 | 21 | 17 | 18 | 26 |
| 移轉接續執行 | 8 | 3 | 4 | 3 |
| 實際履行時數（小時；年） | 16,911 | 11,346 | 12,031 | 18,132 |
| 履行完成 | 16,471 | 11,104 | 11,854 | 17,361 |
| 履行未完成 | 433 | 236 | 176 | 709 |
| 移轉接續執行 | 7 | 6 | 1 | 62 |
| 辦理必要命令（人次；年） | 22,464 | 16,833 | 15,190 | 16,766 |
| 查訪義務勞務機構（人次；年） | 3,605 | 2,794 | 1,988 | 1,567 |
| 聯繫義務勞務機構（人次；年） | 2,170 | 2,620 | 6,754 | 9,132 |
| 其他（人次；年） | 27,330 | 22,875 | 22,304 | 28,838 |

## —社區處遇執行情形(續1)

| 107年 | 108年 | 109年 | 110年 | 111年 | 112年 |
|---|---|---|---|---|---|
| 80,621 | 74,297 | 62,101 | 40,423 | 43,124 | 34,134 |
| 78,081 | 71,864 | 60,505 | 38,808 | 41,357 | 33,221 |
| 2,466 | 2,391 | 1,553 | 1,539 | 1,740 | 899 |
| 74 | 42 | 43 | 76 | 27 | 14 |
| | | | | | |
| 11,472 | 8,289 | 5,479 | 4,198 | 4,264 | 3,756 |
| 138 | 107 | 72 | 53 | 51 | 50 |
| 111 | 85 | 61 | 42 | 42 | 38 |
| 23 | 22 | 11 | 10 | 8 | 9 |
| 4 | — | — | 1 | 1 | 3 |
| 9,724 | 6,745 | 4,836 | 3,242 | 3,508 | 2,756 |
| 9,521 | 6,494 | 4,618 | 2,922 | 3,444 | 2,666 |
| 179 | 251 | 218 | 320 | 59 | 63 |
| 24 | — | — | — | 5 | 27 |
| 25,509 | 35,958 | 29,400 | 28,493 | 29,951 | 29,700 |
| 881 | 1,439 | 1,398 | 1,329 | 1,081 | 750 |
| 12,158 | 4,267 | 1,730 | 1,182 | 1,458 | 1,521 |
| 35,623 | 33,861 | 27,447 | 26,675 | 28,048 | 25,279 |

## 表5-12. 地方檢察署觀護績效

| 項　　目　　別 | 103年 | 104年 | 105年 | 106年 |
|---|---|---|---|---|
| **附條件緩刑社區處遇** | | | | |
| 義務勞務案件交案及收回（人次；年） | | | | |
| 新交付義務勞務案件 | 3,036 | 3,442 | 3,196 | 2,873 |
| 收回義務勞務案件 | 239 | 225 | 200 | 212 |
| 執行義務勞務－項目別（人次；年） | 12,904 | 17,377 | 10,746 | 9,041 |
| 農林漁牧業勞動 | 12 | 13 | 1 | 1 |
| 環境保護及清潔整理 | 11,165 | 15,698 | 9,541 | 8,067 |
| 淨山淨灘 | 18 | 28 | 22 | 15 |
| 生態巡狩 | — | — | 1 | — |
| 社會勞務 | 568 | 463 | 393 | 288 |
| 文書處理 | 201 | 117 | 120 | 86 |
| 弱勢關懷及居家照護 | 121 | 194 | 85 | 88 |
| 交通安全 | — | — | — | — |
| 其他勞務 | 819 | 864 | 583 | 496 |
| 義務勞務執行情形 | | | | |
| 應履行時數(小時；年) | 217,645 | 227,295 | 228,514 | 187,151 |
| 實際履行件數(件；年) | 2,246 | 2,375 | 2,406 | 2,028 |
| 履行完成 | 1,927 | 1,995 | 1,988 | 1,668 |
| 履行未完成 | 272 | 337 | 331 | 304 |
| 移轉接續執行 | 47 | 43 | 87 | 56 |

## —社區處遇執行情形(續2)

| 107年 | 108年 | 109年 | 110年 | 111年 | 112年 |
|---|---|---|---|---|---|
| 2,694 | 2,885 | 3,791 | 3,237 | 4,000 | 3,922 |
| 174 | 166 | 207 | 314 | 253 | 328 |
| 11,114 | 11,975 | 14,048 | 12,091 | 18,178 | 19,921 |
| 2 | 3 | 13 | 19 | 6 | 33 |
| 10,112 | 10,060 | 11,329 | 9,597 | 15,029 | 16,927 |
| 4 | 6 | 1 | — | 2 | 4 |
| — | — | — | — | 1 | — |
| 294 | 507 | 451 | 558 | 815 | 753 |
| 114 | 94 | 51 | 22 | 56 | 32 |
| 90 | 48 | 304 | 161 | 102 | 157 |
| — | — | — | 1 | — | — |
| 498 | 1,257 | 1,899 | 1,733 | 2,167 | 2,015 |
| 192,369 | 166,882 | 176,089 | 140,517 | 185,210 | 223,924 |
| 1,976 | 1,677 | 1,859 | 1,487 | 1,955 | 2,311 |
| 1,643 | 1,360 | 1,511 | 1,197 | 1,573 | 1,821 |
| 281 | 260 | 290 | 226 | 309 | 407 |
| 52 | 57 | 58 | 64 | 73 | 83 |

## 表5-12. 地方檢察署觀護績效

| 項　　目　　別 | 103年 | 104年 | 105年 | 106年 |
|---|---|---|---|---|
| 實際履行時數(小時；年) | 186,383 | 189,724 | 189,226 | 153,492 |
| 履行完成 | 181,893 | 183,401 | 183,690 | 148,778 |
| 履行未完成 | 4,462 | 6,162 | 5,080 | 4,496 |
| 移轉接續執行 | 28 | 161 | 456 | 218 |
| 代執行義務勞務 | | | | |
| 應履行時數(小時；年) | 69,875 | 67,940 | 68,917 | 69,364 |
| 實際履行件數(件；年) | 655 | 686 | 762 | 683 |
| 履行完成 | 554 | 558 | 604 | 542 |
| 履行未完成 | 60 | 85 | 97 | 91 |
| 移轉接續執行 | 41 | 43 | 61 | 50 |
| 實際履行時數（小時；年） | 58,894 | 56,578 | 53,994 | 54,690 |
| 履行完成 | 57,497 | 54,946 | 52,198 | 52,954 |
| 履行未完成 | 1,267 | 1,464 | 1,576 | 1,581 |
| 移轉接續執行 | 130 | 168 | 220 | 155 |
| 辦理必要命令（人次；年） | 2,648 | 4,040 | 3,991 | 3,810 |
| 查訪義務勞務機構（人次；年） | 4,565 | 5,485 | 3,811 | 3,257 |
| 聯繫義務勞務機構（人次；年） | 1,622 | 1,877 | 2,981 | 3,601 |
| 其他（人次；年） | 6,195 | 7,180 | 6,996 | 6,253 |

## 一社區處遇執行情形(續3)

| 107年 | 108年 | 109年 | 110年 | 111年 | 112年 |
|---|---|---|---|---|---|
| 158,622 | 134,205 | 143,351 | 112,965 | 148,023 | 174,739 |
| 154,037 | 129,846 | 138,571 | 110,217 | 142,755 | 168,094 |
| 4,541 | 4,186 | 4,603 | 2,677 | 4,926 | 6,495 |
| 44 | 173 | 177 | 71 | 342 | 150 |
| | | | | | |
| 62,118 | 68,229 | 63,671 | 59,977 | 87,535 | 99,952 |
| 597 | 623 | 613 | 592 | 827 | 962 |
| 486 | 499 | 486 | 466 | 655 | 771 |
| 81 | 81 | 78 | 83 | 127 | 132 |
| 30 | 43 | 49 | 43 | 45 | 59 |
| 50,222 | 54,427 | 49,997 | 47,527 | 68,584 | 79,300 |
| 48,123 | 52,541 | 47,887 | 46,476 | 65,753 | 76,934 |
| 1,858 | 1,584 | 1,807 | 925 | 2,677 | 2,199 |
| 241 | 302 | 303 | 126 | 154 | 167 |
| 4,506 | 5,179 | 6,040 | 6,083 | 6,873 | 8,017 |
| 3,453 | 6,043 | 7,466 | 8,281 | 11,864 | 11,318 |
| 3,054 | 3,870 | 3,847 | 4,271 | 4,463 | 1,999 |
| 6,113 | 7,171 | 8,917 | 9,658 | 12,499 | 13,794 |

## 表5-12. 地方檢察署觀護績效

| 項　　目　　別 | 103年 | 104年 | 105年 | 106年 |
|---|---|---|---|---|
| **易服社會勞動** | | | | |
| 社會勞動案件交案及收回（人次；年） | | | | |
| 新交付社會勞動案件 | 20,405 | 18,849 | 15,251 | 14,409 |
| 收回社會勞動案件 | 2,216 | 2,206 | 1,736 | 1,300 |
| 執行勞務－項目別（人次；年） | 773,723 | 764,095 | 574,515 | 551,546 |
| 農林漁牧業勞動 | 5,098 | 5,319 | 2,544 | 2,460 |
| 環境保護及清潔整理 | 701,539 | 716,922 | 544,307 | 526,204 |
| 淨山淨灘 | 3,653 | 2,304 | 892 | 762 |
| 生態巡狩 | 4,429 | 1,342 | 226 | 1,394 |
| 社會勞務 | 19,715 | 12,207 | 4,001 | 4,582 |
| 文書處理 | 8,651 | 2,283 | 340 | 599 |
| 弱勢關懷及居家照護 | 15,415 | 10,359 | 10,309 | 5,311 |
| 交通安全 | 969 | 1,807 | 2,559 | 1,948 |
| 其他勞務 | 14,254 | 11,552 | 9,337 | 8,286 |
| 勞務執行情形 | | | | |
| 應履行時數(小時；年) | 7,473,763 | 7,707,549 | 6,898,100 | 6,267,504 |
| 實際履行件數(件；年) | 13,974 | 14,416 | 13,005 | 11,831 |
| 履行完成 | 10,157 | 10,879 | 9,929 | 9,174 |
| 履行未完成 | 3,649 | 3,393 | 2,620 | 2,466 |
| 移轉接續執行 | 168 | 144 | 456 | 191 |

## —社區處遇執行情形(續4)

| 107年 | 108年 | 109年 | 110年 | 111年 | 112年 |
|---|---|---|---|---|---|
| 14,162 | 12,105 | 11,389 | 9,178 | 10,575 | 14,499 |
| 1,060 | 1,047 | 1,025 | 937 | 1,016 | 1,157 |
| 565,603 | 494,830 | 491,427 | 350,434 | 418,965 | 557,524 |
| 1,780 | 3,915 | 4,861 | 2,222 | 2,025 | 2,861 |
| 535,828 | 427,781 | 410,516 | 295,586 | 359,201 | 481,398 |
| 717 | 3,256 | 4,090 | 2,831 | 2,594 | 2,981 |
| 1,808 | 4,988 | 6,294 | 3,527 | 4,199 | 5,493 |
| 9,627 | 26,283 | 40,354 | 29,020 | 30,851 | 41,441 |
| 686 | 1,545 | 886 | 479 | 274 | 219 |
| 6,129 | 17,177 | 13,198 | 7,722 | 8,903 | 12,101 |
| 678 | 2,393 | 4,163 | 3,243 | 4,441 | 3,076 |
| 8,350 | 7,492 | 7,065 | 5,804 | 6,477 | 7,954 |
| 6,068,634 | 5,787,331 | 5,257,007 | 3,990,196 | 4,406,359 | 5,143,486 |
| 11,537 | 10,978 | 9,995 | 7,392 | 8,297 | 10,218 |
| 8,929 | 8,584 | 7,936 | 5,713 | 6,023 | 6,721 |
| 2,455 | 2,265 | 1,948 | 1,535 | 2,126 | 3,250 |
| 153 | 129 | 111 | 144 | 148 | 247 |

## 表5-12. 地方檢察署觀護績效

| 項　　目　　別 | 103年 | 104年 | 105年 | 106年 |
|---|---|---|---|---|
| 實際履行時數(小時；年) | 4,520,711 | 4,726,919 | 4,150,875 | 3,718,453 |
| 履行完成 | 3,907,817 | 3,444,955 | 2,965,754 | 2,718,825 |
| 履行未完成 | 608,584 | 1,277,543 | 1,134,279 | 993,209 |
| 移轉接續執行 | 4,310 | 4,421 | 50,842 | 6,419 |
| 代執行勞務 | | | | |
| 應履行時數(小時；年) | 733,827 | 771,983 | 772,757 | 715,305 |
| 實際履行件數(件；年) | 1,256 | 1,317 | 1,335 | 1,212 |
| 履行完成 | 884 | 960 | 1,004 | 917 |
| 履行未完成 | 343 | 340 | 311 | 281 |
| 移轉接續執行 | 29 | 17 | 20 | 14 |
| 實際履行時數（小時；年） | 405,421 | 438,350 | 426,318 | 406,429 |
| 履行完成 | 347,555 | 309,016 | 280,704 | 275,097 |
| 履行未完成 | 57,116 | 128,218 | 142,590 | 130,471 |
| 移轉接續執行 | 750 | 1,116 | 3,024 | 861 |
| 查訪勞務機構（人次；年） | 276,734 | 285,083 | 279,164 | 250,467 |
| 聯繫勞務機構（人次；年） | 4,669 | 6,514 | 6,611 | 8,331 |
| 其他（人次；年） | 34,773 | 32,213 | 25,972 | 23,850 |

## 一社區處遇執行情形(續完)

| 107年 | 108年 | 109年 | 110年 | 111年 | 112年 |
|---|---|---|---|---|---|
| 3,641,869 | 3,433,685 | 3,092,332 | 2,290,450 | 2,558,003 | 2,849,675 |
| 2,643,453 | 2,455,092 | 2,801,807 | 2,051,558 | 2,250,314 | 2,454,908 |
| 994,323 | 972,883 | 287,251 | 231,389 | 303,727 | 388,728 |
| 4,093 | 5,710 | 3,274 | 7,503 | 3,962 | 6,039 |
| 677,797 | 589,155 | 599,439 | 478,258 | 643,409 | 888,679 |
| 1,185 | 1,017 | 1,047 | 813 | 1,085 | 1,577 |
| 919 | 766 | 782 | 600 | 727 | 958 |
| 250 | 236 | 244 | 201 | 323 | 559 |
| 16 | 15 | 21 | 12 | 35 | 60 |
| 382,833 | 321,979 | 319,384 | 246,105 | 345,562 | 465,266 |
| 271,563 | 234,571 | 281,331 | 213,422 | 292,358 | 385,810 |
| 110,420 | 87,242 | 37,214 | 31,843 | 51,340 | 76,667 |
| 850 | 166 | 839 | 840 | 1,864 | 2,789 |
| 183,317 | 282,218 | 322,315 | 260,593 | 353,293 | 454,451 |
| 8,879 | 22,194 | 8,775 | 28,188 | 59,152 | 78,631 |
| 25,566 | 27,122 | 26,069 | 22,524 | 21,548 | 27,710 |

## 表5-13. 地方檢察署

| 項 目 別 | 103年 | 104年 | 105年 | 106年 |
|---|---|---|---|---|
| **申請犯罪被害補償金事件（件；年）** | 1,199 | 1,284 | 1,330 | 1,378 |
| 遺屬補償 | 629 | 597 | 620 | 617 |
| 重傷補償 | 164 | 306 | 324 | 299 |
| 性侵害補償 | 406 | 381 | 386 | 462 |
| 境外補償 | — | — | — | — |
| **暫時補償金事件（件；年）** | 4 | 5 | 3 | 8 |
| 遺屬補償 | — | 3 | 2 | 3 |
| 重傷補償 | 3 | 1 | 1 | 2 |
| 性侵害補償 | 1 | 1 | — | 3 |
| 境外補償 | — | — | — | — |
| **返還補償金事件（件；年）** | 28 | 14 | 14 | 18 |
| 遺屬補償 | 8 | 6 | 8 | 7 |
| 重傷補償 | 3 | 2 | 2 | 2 |
| 性侵害補償 | 17 | 6 | 4 | 9 |
| 境外補償 | — | — | — | — |
| **檢察官行使求償權事件（件；年）** | 431 | 438 | 456 | 669 |
| 遺屬補償 | 189 | 217 | 194 | 309 |
| 重傷補償 | 50 | 42 | 63 | 176 |
| 性侵害補償 | 192 | 179 | 199 | 184 |

說明：犯罪被害人權益保障法於112年2月8日修正公布，並自112年7月1日施行部分條文，將舊法之「扶助金」列入犯罪被害補償金種類之一，另修正名稱為「境外補償金」；惟施行前規定申請犯罪被害補償金之案件，於修正施行後，仍應依修正施行前之規定進行求償，爰112年7月後尚有新收件數。

# 犯罪被害補償事件新收件數

| 107年 | 108年 | 109年 | 110年 | 111年 | 112年 |
|---|---|---|---|---|---|
| 1,318 | 1,258 | 1,382 | 1,279 | 1,391 | 2,181 |
| 578 | 538 | 596 | 498 | 568 | 1,063 |
| 221 | 224 | 201 | 170 | 215 | 285 |
| 519 | 496 | 585 | 611 | 608 | 833 |
| — | — | — | — | — | — |
| 11 | 12 | 18 | 20 | 27 | 36 |
| 2 | 2 | 7 | 9 | 19 | 8 |
| 6 | 8 | 5 | 5 | 5 | 16 |
| 3 | 2 | 6 | 6 | 3 | 12 |
| — | — | — | — | — | — |
| 16 | 9 | 22 | 22 | 30 | 44 |
| 4 | 3 | 9 | 11 | 11 | 17 |
| 1 | 2 | 3 | 5 | 3 | 2 |
| 11 | 4 | 10 | 6 | 16 | 25 |
| — | — | — | — | — | — |
| 548 | 444 | 549 | 509 | 597 | 404 |
| 176 | 167 | 198 | 198 | 264 | 164 |
| 153 | 68 | 71 | 51 | 50 | 47 |
| 219 | 209 | 280 | 260 | 283 | 193 |

表5-14. 地方檢察署

| 項 目 別 | 103年 | 104年 | 105年 | 106年 |
|---|---|---|---|---|
| **申請犯罪被害補償金事件（件；年）** | 1,196 | 1,073 | 1,178 | 1,352 |
| 遺屬補償 | 631 | 546 | 549 | 619 |
| 重傷補償 | 186 | 168 | 241 | 337 |
| 性侵害補償 | 379 | 359 | 388 | 396 |
| 境外補償 | — | — | — | — |
| **暫時補償金事件（件；年）** | 6 | 9 | 2 | 3 |
| 遺屬補償 | 2 | 3 | 1 | 1 |
| 重傷補償 | 4 | 4 | 1 | — |
| 性侵害補償 | — | 2 | — | 2 |
| 境外補償 | — | — | — | — |
| **返還補償金事件（件；年）** | 24 | 13 | 22 | 13 |
| 遺屬補償 | 5 | 7 | 12 | 7 |
| 重傷補償 | 1 | 2 | 4 | 2 |
| 性侵害補償 | 18 | 4 | 6 | 4 |
| 境外補償 | — | — | — | — |
| **檢察官行使求償權事件（件；年）** | 381 | 335 | 341 | 282 |
| 遺屬補償 | 177 | 161 | 149 | 101 |
| 重傷補償 | 38 | 37 | 27 | 28 |
| 性侵害補償 | 166 | 137 | 165 | 153 |

# 犯罪被害補償事件終結情形

| 107年 | 108年 | 109年 | 110年 | 111年 | 112年 |
|---|---|---|---|---|---|
| 1,345 | 1,261 | 1,495 | 1,176 | 1,375 | 1,850 |
| 584 | 538 | 656 | 513 | 577 | 734 |
| 298 | 248 | 226 | 160 | 178 | 237 |
| 463 | 475 | 613 | 503 | 620 | 879 |
| — | — | — | — | — | — |
| 12 | 10 | 19 | 17 | 27 | 33 |
| 5 | 2 | 6 | 8 | 17 | 13 |
| 4 | 7 | 9 | 1 | 7 | 9 |
| 3 | 1 | 4 | 8 | 3 | 11 |
| — | — | — | — | — | — |
| 17 | 14 | 17 | 23 | 28 | 33 |
| 3 | 7 | 8 | 9 | 13 | 14 |
| 1 | 2 | 2 | 6 | 2 | 3 |
| 13 | 5 | 7 | 8 | 13 | 16 |
| — | — | — | — | — | — |
| 407 | 302 | 567 | 386 | 451 | 538 |
| 154 | 136 | 173 | 148 | 161 | 205 |
| 92 | 30 | 204 | 49 | 41 | 92 |
| 161 | 136 | 190 | 189 | 249 | 241 |

## 表5-14. 地方檢察署

| 項 目 別 | 103年 | 104年 | 105年 | 106年 |
|---|---|---|---|---|
| **申請犯罪被害補償金事件終結件數** | 1,196 | 1,073 | 1,178 | 1,352 |
| 決定補償件數（件；年） | 585 | 490 | 549 | 707 |
| 人數（人；年） | 748 | 588 | 649 | 932 |
| 金額（新臺幣千元；年） | 329,261 | 254,860 | 349,447 | 491,347 |
| 決定駁回件數（件；年） | 393 | 391 | 378 | 394 |
| 不合新法第50條前段規定(原舊法第4條第1項) | 98 | 77 | 107 | 143 |
| 有新法第50條後段情形(原舊法第11條強制汽車險) | 111 | 138 | 108 | 118 |
| 不合新法第53條規定(原舊法第6條規定) | 9 | 8 | 7 | 6 |
| 不合新法第54條規定 | — | — | — | — |
| 有新法第56條情形(原舊法第8條情形者) | 1 | — | — | — |
| 有新法第59條情形(原舊法第10條情形者) | 27 | 40 | 49 | 15 |
| 逾期不補正或無可補正 | 45 | 30 | 36 | 37 |
| 其他原因 | 102 | 98 | 71 | 75 |
| 撤回件數（件；年） | 178 | 168 | 189 | 194 |
| 其他件數（件；年） | 40 | 24 | 62 | 57 |
| **暫時補償金事件終結件數** | 6 | 9 | 2 | 3 |
| 決定暫時補償金件數（件；年） | 2 | 2 | 1 | — |
| 金額（新臺幣千元；年） | 823 | 272 | 200 | — |
| 決定駁回件數（件；年） | 1 | 3 | — | 1 |
| 其他件數（件；年） | 3 | 4 | 1 | 2 |
| **返還補償金事件終結件數** | 24 | 13 | 22 | 13 |
| 決定應返還件數（件；年） | 23 | 12 | 21 | 12 |
| 金額（新臺幣千元；年） | 6,417 | 3,814 | 12,939 | 7,365 |
| 其他件數（件；年） | 1 | 1 | 1 | 1 |
| **檢察官行使求償權事件終結件數** | 381 | 335 | 341 | 282 |
| 清償完畢件數（件；年） | 45 | 33 | 59 | 53 |
| 金額（新臺幣千元；年） | 19,204 | 13,212 | 18,446 | 19,361 |
| 取得債權憑證件數（件；年） | 289 | 262 | 244 | 200 |
| 金額（新臺幣千元；年） | 167,530 | 191,143 | 153,007 | 150,318 |
| 簽准報結件數（件；年） | 47 | 40 | 38 | 29 |
| **申請被害補償金終結事件經過時間(件；年)** | 1,196 | 1,073 | 1,178 | 1,352 |
| 一個月未滿 | 65 | 64 | 63 | 60 |
| 一至二個月未滿 | 114 | 132 | 81 | 99 |
| 二至三個月未滿 | 117 | 112 | 120 | 77 |
| 三至四個月未滿 | 169 | 88 | 120 | 98 |
| 四至六個月未滿 | 203 | 173 | 151 | 219 |
| 六至八個月未滿 | 177 | 137 | 177 | 193 |
| 八至十個月未滿 | 113 | 113 | 126 | 168 |
| 十至十二個月未滿 | 90 | 74 | 111 | 161 |
| 一年以上 | 148 | 180 | 229 | 277 |

說明：犯罪被害人權益保障法於112年2月8日修正公布，並自112年7月1日施行部分條文，將舊法之「扶助金」列入犯罪被害補償金種類之一，另修正名稱為「境外補償金」。

# 犯罪被害補償事件終結情形(續)

| 107年 | 108年 | 109年 | 110年 | 111年 | 112年 |
|---|---|---|---|---|---|
| 1,345 | 1,261 | 1,495 | 1,176 | 1,375 | 1,850 |
| 637 | 539 | 663 | 552 | 710 | 1,082 |
| 726 | 652 | 765 | 651 | 866 | 1,260 |
| 387,536 | 300,593 | 288,165 | 266,897 | 328,603 | 650,640 |
| 498 | 491 | 550 | 456 | 449 | 568 |
| 149 | 163 | 224 | 195 | 211 | 258 |
| 182 | 170 | 216 | 164 | 174 | 193 |
| 3 | 3 | 1 | 5 | 5 | 2 |
| — | — | — | — | — | — |
| — | — | 1 | — | 1 | — |
| 19 | 44 | 43 | 34 | 19 | 19 |
| 59 | 50 | 56 | 51 | 33 | 71 |
| 86 | 61 | 9 | 7 | 6 | 25 |
| 170 | 193 | 217 | 131 | 169 | 147 |
| 40 | 38 | 65 | 37 | 47 | 53 |
| 12 | 10 | 19 | 17 | 27 | 33 |
| 4 | 3 | 3 | 4 | 11 | 4 |
| 1,400 | 1,000 | 900 | 850 | 2,509 | 2,882 |
| 4 | 1 | 5 | 6 | 7 | 12 |
| 4 | 6 | 11 | 7 | 9 | 17 |
| 17 | 14 | 17 | 23 | 28 | 33 |
| 16 | 11 | 16 | 23 | 28 | 27 |
| 8,227 | 4,923 | 6,294 | 12,061 | 9,927 | 9,017 |
| 1 | 3 | 1 | — | — | 6 |
| 407 | 302 | 567 | 386 | 451 | 538 |
| 61 | 59 | 73 | 80 | 92 | 100 |
| 20,186 | 18,610 | 33,007 | 30,374 | 20,985 | 36,615 |
| 303 | 210 | 434 | 265 | 295 | 352 |
| 241,514 | 138,800 | 355,405 | 138,860 | 157,121 | 242,512 |
| 43 | 33 | 60 | 41 | 64 | 86 |
| 1,345 | 1,261 | 1,495 | 1,176 | 1,375 | 1,850 |
| 59 | 69 | 71 | 41 | 37 | 99 |
| 100 | 98 | 110 | 90 | 83 | 193 |
| 126 | 114 | 136 | 112 | 128 | 189 |
| 121 | 108 | 162 | 115 | 127 | 156 |
| 171 | 175 | 233 | 194 | 287 | 307 |
| 179 | 141 | 154 | 157 | 165 | 228 |
| 123 | 113 | 138 | 103 | 130 | 167 |
| 85 | 105 | 98 | 81 | 73 | 130 |
| 381 | 338 | 393 | 283 | 345 | 381 |

表5-15. 地方檢察署

| 項 目 別 | 103年 | 104年 | 105年 | 106年 |
|---|---|---|---|---|
| **申請犯罪被害補償金事件（件；年底）** | 679 | 887 | 1,039 | 1,066 |
| 遺屬補償 | 346 | 394 | 465 | 468 |
| 重傷補償 | 82 | 220 | 303 | 259 |
| 性侵害補償 | 251 | 273 | 271 | 339 |
| 境外補償 | — | — | — | — |
| **暫時補償金事件（件；年底）** | 4 | — | 1 | 6 |
| 遺屬補償 | — | — | 1 | 3 |
| 重傷補償 | 3 | — | — | 2 |
| 性侵害補償 | 1 | — | — | 1 |
| 境外補償 | — | — | — | — |
| **返還補償金事件（件；年底）** | 14 | 15 | 7 | 12 |
| 遺屬補償 | 10 | 9 | 5 | 5 |
| 重傷補償 | 3 | 3 | 1 | 1 |
| 性侵害補償 | 1 | 3 | 1 | 6 |
| 境外補償 | — | — | — | — |
| **檢察官行使求償權事件（件；年底）** | 630 | 733 | 848 | 1,235 |
| 遺屬補償 | 306 | 362 | 407 | 616 |
| 重傷補償 | 79 | 84 | 120 | 268 |
| 性侵害補償 | 245 | 287 | 321 | 351 |

說明：犯罪被害人權益保障法於112年2月8日修正公布，並自112年7月1日施行部分條文，將舊法之「扶助金」列入犯罪被害補償金種類之一，另修正名稱為「境外補償金」。

# 犯罪被害補償事件未結件數

| 107年 | 108年 | 109年 | 110年 | 111年 | 112年 |
|---|---|---|---|---|---|
| 1,040 | 1,035 | 922 | 1,026 | 1,042 | 1,372 |
| 466 | 467 | 408 | 393 | 383 | 715 |
| 178 | 154 | 129 | 139 | 176 | 220 |
| 396 | 414 | 385 | 494 | 483 | 437 |
| — | — | — | — | — | — |
| 5 | 7 | 6 | 9 | 9 | 12 |
| 1 | 1 | 2 | 3 | 5 | 1 |
| 3 | 4 | — | 4 | 2 | 8 |
| 1 | 2 | 4 | 2 | 2 | 3 |
| — | — | — | — | — | — |
| 11 | 6 | 11 | 10 | 12 | 23 |
| 6 | 2 | 3 | 5 | 3 | 6 |
| 1 | 1 | 2 | 1 | 2 | 1 |
| 4 | 3 | 6 | 4 | 7 | 16 |
| — | — | — | — | — | — |
| 1,376 | 1,520 | 1,505 | 1,628 | 1,774 | 1,641 |
| 640 | 674 | 699 | 749 | 852 | 811 |
| 328 | 365 | 233 | 235 | 243 | 198 |
| 408 | 481 | 573 | 644 | 679 | 632 |

## 表5-16. 地方檢察署

| | 103年 | 104年 | 105年 | 106年 |
|---|---|---|---|---|
| **決定補償件數（件；年）** | 585 | 490 | 549 | 707 |
| **決定補償人數（人；年）** | 748 | 588 | 649 | 932 |
| 補償類別 | | | | |
| 遺屬補償 | 472 | 371 | 364 | 550 |
| 重傷補償 | 60 | 29 | 83 | 177 |
| 性侵害補償 | 216 | 188 | 202 | 205 |
| 境外補償 | — | — | — | — |
| 申請人性別 | | | | |
| 男 | 262 | 199 | 226 | 344 |
| 遺屬補償 | 203 | 159 | 165 | 245 |
| 重傷補償 | 46 | 21 | 46 | 86 |
| 性侵害補償 | 13 | 19 | 15 | 13 |
| 境外補償 | — | — | — | — |
| 女 | 486 | 389 | 423 | 588 |
| 遺屬補償 | 269 | 212 | 199 | 305 |
| 重傷補償 | 14 | 8 | 37 | 91 |
| 性侵害補償 | 203 | 169 | 187 | 192 |
| 境外補償 | — | — | — | — |
| **決定補償金額（新臺幣千元；年）** | 329,261 | 254,860 | 349,447 | 491,347 |
| 補償類別 | | | | |
| 遺屬補償 | 228,714 | 178,560 | 206,214 | 221,532 |
| 重傷補償 | 48,503 | 28,801 | 97,754 | 221,251 |
| 性侵害補償 | 52,045 | 47,499 | 45,478 | 48,564 |
| 境外補償 | — | — | — | — |
| 申請人性別 | | | | |
| 男 | 134,041 | 100,924 | 140,775 | 199,576 |
| 遺屬補償 | 91,615 | 75,989 | 89,443 | 100,546 |
| 重傷補償 | 40,526 | 21,031 | 49,032 | 96,359 |
| 性侵害補償 | 1,900 | 3,905 | 2,300 | 2,671 |
| 境外補償 | — | — | — | — |
| 女 | 195,220 | 153,936 | 208,671 | 291,771 |
| 遺屬補償 | 137,099 | 102,572 | 116,771 | 120,986 |
| 重傷補償 | 7,976 | 7,770 | 48,722 | 124,892 |
| 性侵害補償 | 50,144 | 43,594 | 43,178 | 45,893 |
| 境外補償 | — | — | — | — |

說明：犯罪被害人權益保障法於112年2月8日修正公布，並自112年7月1日施行部分條文，將舊法之「扶助金」列入犯罪被害補償金種類之一，另修正名稱為「境外補償金」。

## 申請犯罪被害補償金終結事件決定補償情形

| 107年 | 108年 | 109年 | 110年 | 111年 | 112年 |
|---|---|---|---|---|---|
| 637 | 539 | 663 | 552 | 710 | 1,082 |
| 726 | 652 | 765 | 651 | 866 | 1,260 |
| | | | | | |
| 327 | 344 | 393 | 341 | 487 | 587 |
| 152 | 75 | 65 | 51 | 54 | 101 |
| 247 | 233 | 307 | 259 | 325 | 572 |
| — | — | — | — | — | — |
| | | | | | |
| 264 | 220 | 240 | 205 | 293 | 387 |
| 156 | 148 | 169 | 135 | 218 | 259 |
| 86 | 55 | 46 | 30 | 38 | 79 |
| 22 | 17 | 25 | 40 | 37 | 49 |
| — | — | — | — | — | — |
| 462 | 432 | 525 | 446 | 573 | 873 |
| 171 | 196 | 224 | 206 | 269 | 328 |
| 66 | 20 | 19 | 21 | 16 | 22 |
| 225 | 216 | 282 | 219 | 288 | 523 |
| — | — | — | — | — | — |
| 387,536 | 300,593 | 288,165 | 266,897 | 328,603 | 650,640 |
| | | | | | |
| 144,930 | 167,588 | 179,874 | 173,235 | 224,946 | 397,635 |
| 186,976 | 77,383 | 44,148 | 41,064 | 39,719 | 90,248 |
| 55,631 | 55,622 | 64,143 | 52,599 | 63,938 | 162,757 |
| — | — | — | — | — | — |
| | | | | | |
| 174,201 | 130,854 | 114,839 | 98,809 | 129,936 | 240,133 |
| 68,786 | 71,889 | 75,621 | 68,229 | 98,356 | 153,192 |
| 101,544 | 54,997 | 35,102 | 24,077 | 25,842 | 73,513 |
| 3,871 | 3,968 | 4,116 | 6,503 | 5,737 | 13,428 |
| — | — | — | — | — | — |
| 213,335 | 169,739 | 173,326 | 168,088 | 198,667 | 410,507 |
| 76,143 | 95,699 | 104,253 | 105,005 | 126,590 | 244,443 |
| 85,431 | 22,386 | 9,046 | 16,986 | 13,877 | 16,736 |
| 51,760 | 51,654 | 60,027 | 46,096 | 58,201 | 149,329 |
| — | — | — | — | — | — |

## 表5-17. 地方檢察署

| | 103年 | 104年 | 105年 | 106年 |
|---|---|---|---|---|
| **被害人數（人；年）** | 1,208 | 1,080 | 1,188 | 1,373 |
| 類別 | | | | |
| 死亡 | 634 | 550 | 551 | 630 |
| 重傷 | 188 | 168 | 243 | 340 |
| 性侵害 | 386 | 362 | 394 | 403 |
| 境外 | — | — | — | — |
| 年齡 | | | | |
| 20歲未滿 | 272 | 300 | 300 | 327 |
| 20至30歲未滿 | 187 | 204 | 251 | 307 |
| 30至40歲未滿 | 196 | 161 | 159 | 173 |
| 40至50歲未滿 | 191 | 101 | 165 | 168 |
| 50至60歲未滿 | 148 | 107 | 105 | 162 |
| 60至70歲未滿 | 108 | 80 | 103 | 97 |
| 70歲以上 | 71 | 112 | 82 | 111 |
| 不詳 | 35 | 15 | 23 | 28 |
| 加害人犯罪行為 | | | | |
| 妨害性自主罪 | 380 | 357 | 395 | 403 |
| 殺人罪 | 569 | 477 | 482 | 594 |
| 傷害罪 | 208 | 206 | 268 | 324 |
| 妨害自由罪 | — | 1 | 7 | 4 |
| 搶奪罪 | — | 1 | — | — |
| 強盜及海盜罪 | 7 | 6 | 8 | 9 |
| 擄人勒贖罪 | — | — | — | — |
| 違反保護令罪 | — | 2 | 1 | — |
| 兒童及少年性剝削防制條例 | 4 | 2 | — | 2 |
| 人口販運防制法 | 1 | — | 1 | — |
| 其他 | 39 | 28 | 26 | 37 |

## 申請犯罪被害補償金終結事件被害人資料

| 107年 | 108年 | 109年 | 110年 | 111年 | 112年 |
|---|---|---|---|---|---|
| 1,356 | 1,275 | 1,500 | 1,190 | 1,380 | 1,853 |
| | | | | | |
| 591 | 549 | 658 | 524 | 580 | 735 |
| 300 | 249 | 226 | 161 | 178 | 237 |
| 465 | 477 | 616 | 505 | 622 | 881 |
| — | — | — | — | — | — |
| | | | | | |
| 313 | 306 | 357 | 309 | 346 | 530 |
| 317 | 208 | 274 | 260 | 286 | 370 |
| 180 | 186 | 211 | 138 | 191 | 266 |
| 158 | 163 | 204 | 140 | 219 | 205 |
| 131 | 143 | 146 | 107 | 124 | 170 |
| 110 | 118 | 132 | 117 | 105 | 146 |
| 111 | 96 | 151 | 95 | 98 | 159 |
| 36 | 55 | 25 | 24 | 11 | 7 |
| | | | | | |
| 461 | 444 | 583 | 483 | 584 | 826 |
| 517 | 499 | 581 | 459 | 486 | 639 |
| 308 | 254 | 240 | 187 | 234 | 271 |
| — | 4 | — | 1 | 1 | 9 |
| — | 1 | — | — | — | — |
| 6 | 13 | 11 | 3 | 10 | 6 |
| — | — | — | — | — | — |
| — | 1 | — | 1 | — | 1 |
| 4 | 27 | 29 | 17 | 30 | 44 |
| — | — | — | — | — | — |
| 60 | 32 | 56 | 39 | 35 | 57 |

表5-17. 地方檢察署

| | 103年 | 104年 | 105年 | 106年 |
|---|---|---|---|---|
| **男性被害人數（人；年）** | 574 | 547 | 532 | 604 |
| 類別 | | | | |
| 死亡 | 418 | 400 | 365 | 388 |
| 重傷 | 134 | 101 | 137 | 188 |
| 性侵害 | 22 | 46 | 30 | 28 |
| 境外 | — | — | — | — |
| 年齡 | | | | |
| 20歲未滿 | 52 | 79 | 56 | 91 |
| 20至30歲未滿 | 87 | 109 | 104 | 110 |
| 30至40歲未滿 | 104 | 94 | 93 | 80 |
| 40至50歲未滿 | 114 | 52 | 89 | 90 |
| 50至60歲未滿 | 103 | 68 | 77 | 101 |
| 60至70歲未滿 | 69 | 61 | 62 | 62 |
| 70歲以上 | 45 | 80 | 45 | 68 |
| 不詳 | — | 4 | 6 | 2 |
| 加害人犯罪行為 | | | | |
| 妨害性自主罪 | 21 | 45 | 29 | 27 |
| 殺人罪 | 362 | 338 | 318 | 367 |
| 傷害罪 | 161 | 141 | 164 | 182 |
| 妨害自由罪 | — | 1 | 2 | 2 |
| 搶奪罪 | — | — | — | — |
| 強盜及海盜罪 | 4 | 2 | 4 | 4 |
| 擄人勒贖罪 | — | — | — | — |
| 違反保護令罪 | — | — | — | — |
| 兒童及少年性剝削防制條例 | — | — | — | — |
| 人口販運防制法 | — | — | — | — |
| 其他 | 26 | 20 | 15 | 22 |

# 申請犯罪被害補償金終結事件被害人資料(續1)

| 107年 | 108年 | 109年 | 110年 | 111年 | 112年 |
|---|---|---|---|---|---|
| 609 | 549 | 663 | 504 | 576 | 791 |
| | | | | | |
| 370 | 340 | 451 | 331 | 398 | 528 |
| 187 | 180 | 162 | 109 | 108 | 165 |
| 52 | 29 | 50 | 64 | 70 | 98 |
| — | — | — | — | — | — |
| | | | | | |
| 86 | 54 | 62 | 83 | 102 | 137 |
| 136 | 86 | 102 | 87 | 84 | 118 |
| 78 | 97 | 98 | 54 | 86 | 110 |
| 92 | 99 | 134 | 76 | 116 | 119 |
| 84 | 101 | 89 | 67 | 62 | 125 |
| 56 | 54 | 84 | 72 | 67 | 88 |
| 73 | 52 | 94 | 63 | 57 | 93 |
| 4 | 6 | — | 2 | 2 | 1 |
| | | | | | |
| 52 | 27 | 48 | 64 | 64 | 87 |
| 322 | 316 | 393 | 287 | 325 | 449 |
| 203 | 184 | 171 | 130 | 157 | 195 |
| — | 3 | — | 1 | — | 6 |
| — | 1 | — | — | — | — |
| 5 | 1 | 5 | 2 | 5 | 2 |
| — | — | — | — | — | — |
| — | — | — | 1 | — | — |
| — | — | — | — | 4 | 11 |
| — | — | — | — | — | — |
| 27 | 17 | 46 | 19 | 21 | 41 |

## 表5-17. 地方檢察署

| | 103年 | 104年 | 105年 | 106年 |
|---|---|---|---|---|
| **女性被害人數（人；年）** | 634 | 533 | 656 | 769 |
| 類別 | | | | |
| 死亡 | 216 | 150 | 186 | 242 |
| 重傷 | 54 | 67 | 106 | 152 |
| 性侵害 | 364 | 316 | 364 | 375 |
| 境外 | — | — | — | — |
| 年齡 | | | | |
| 20歲未滿 | 220 | 221 | 244 | 236 |
| 20至30歲未滿 | 100 | 95 | 147 | 197 |
| 30至40歲未滿 | 92 | 67 | 66 | 93 |
| 40至50歲未滿 | 77 | 49 | 76 | 78 |
| 50至60歲未滿 | 45 | 39 | 28 | 61 |
| 60至70歲未滿 | 39 | 19 | 41 | 35 |
| 70歲以上 | 26 | 32 | 37 | 43 |
| 不詳 | 35 | 11 | 17 | 26 |
| 加害人犯罪行為 | | | | |
| 妨害性自主罪 | 359 | 312 | 366 | 376 |
| 殺人罪 | 207 | 139 | 164 | 227 |
| 傷害罪 | 47 | 65 | 104 | 142 |
| 妨害自由罪 | — | — | 5 | 2 |
| 搶奪罪 | — | 1 | — | — |
| 強盜及海盜罪 | 3 | 4 | 4 | 5 |
| 擄人勒贖罪 | — | — | — | — |
| 違反保護令罪 | — | 2 | 1 | — |
| 兒童及少年性剝削防制條例 | 4 | 2 | — | 2 |
| 人口販運防制法 | 1 | — | 1 | — |
| 其他 | 13 | 8 | 11 | 15 |

說明：犯罪被害人權益保障法於112年2月8日修正公布，並自112年7月1日施行部分條文，將舊法之「扶助金」列入犯罪被害補償金種類之一，另修正名稱為「境外補償金」。

## 申請犯罪被害補償金終結事件被害人資料(續完)

| 107年 | 108年 | 109年 | 110年 | 111年 | 112年 |
|---|---|---|---|---|---|
| 747 | 726 | 837 | 686 | 804 | 1,062 |
| | | | | | |
| 221 | 209 | 207 | 193 | 182 | 207 |
| 113 | 69 | 64 | 52 | 70 | 72 |
| 413 | 448 | 566 | 441 | 552 | 783 |
| — | — | — | — | — | — |
| | | | | | |
| 227 | 252 | 295 | 226 | 244 | 393 |
| 181 | 122 | 172 | 173 | 202 | 252 |
| 102 | 89 | 113 | 84 | 105 | 156 |
| 66 | 64 | 70 | 64 | 103 | 86 |
| 47 | 42 | 57 | 40 | 62 | 45 |
| 54 | 64 | 48 | 45 | 38 | 58 |
| 38 | 44 | 57 | 32 | 41 | 66 |
| 32 | 49 | 25 | 22 | 9 | 6 |
| | | | | | |
| 409 | 417 | 535 | 419 | 520 | 739 |
| 195 | 183 | 188 | 172 | 161 | 190 |
| 105 | 70 | 69 | 57 | 77 | 76 |
| — | 1 | — | — | 1 | 3 |
| — | — | — | — | — | — |
| 1 | 12 | 6 | 1 | 5 | 4 |
| — | — | — | — | — | — |
| — | 1 | — | — | — | 1 |
| 4 | 27 | 29 | 17 | 26 | 33 |
| — | — | — | — | — | — |
| 33 | 15 | 10 | 20 | 14 | 16 |

# 表5-18. 地方檢察署

| 項 目 別 | 103年 | 104年 | 105年 | 106年 |
|---|---|---|---|---|
| **申請人人數—按與被害人關係分（人；年）** | 1,474 | 1,262 | 1,366 | 1,727 |
| 本人 | 574 | 530 | 637 | 743 |
| 父母 | 327 | 279 | 268 | 356 |
| 配偶 | 104 | 98 | 83 | 109 |
| 子女 | 434 | 320 | 347 | 441 |
| 祖父母 | 8 | 6 | 1 | 27 |
| 孫子女 | — | — | — | 1 |
| 兄弟姊妹 | 18 | 28 | 26 | 41 |
| 其他 | 9 | 1 | 4 | 9 |
| 申請人性別 | | | | |
| 男性申請人 | 551 | 469 | 505 | 656 |
| 遺屬補償金 | 395 | 322 | 338 | 440 |
| 父母 | 140 | 116 | 116 | 156 |
| 配偶 | 25 | 24 | 24 | 27 |
| 子女 | 214 | 168 | 188 | 218 |
| 祖父母 | 3 | 1 | — | 14 |
| 孫子女 | — | — | — | 1 |
| 兄弟姊妹 | 8 | 12 | 9 | 18 |
| 其他 | 5 | 1 | 1 | 6 |
| 重傷補償金 | 134 | 101 | 137 | 188 |
| 本人 | 134 | 101 | 137 | 188 |
| 性侵害補償金 | 22 | 46 | 30 | 28 |
| 本人 | 22 | 46 | 30 | 28 |
| 女性申請人 | 923 | 793 | 861 | 1,071 |
| 遺屬補償金 | 505 | 410 | 391 | 544 |
| 父母 | 187 | 163 | 152 | 200 |
| 配偶 | 79 | 74 | 59 | 82 |
| 子女 | 220 | 152 | 159 | 223 |
| 祖父母 | 5 | 5 | 1 | 13 |
| 孫子女 | — | — | — | — |
| 兄弟姊妹 | 10 | 16 | 17 | 23 |
| 其他 | 4 | — | 3 | 3 |
| 重傷補償金 | 54 | 67 | 106 | 152 |
| 本人 | 54 | 67 | 106 | 152 |
| 性侵害補償金 | 364 | 316 | 364 | 375 |
| 本人 | 364 | 316 | 364 | 375 |

說明：犯罪被害人權益保障法於112年2月8日修正公布，並自112年7月1日施行部分條文，將舊法之「扶助金」列入犯罪被害補償金種類之一，另修正名稱為「境外補償金」，112年數字均為0。

# 申請犯罪被害補償金終結事件申請人與被害人關係

| 107年 | 108年 | 109年 | 110年 | 111年 | 112年 |
|---|---|---|---|---|---|
| 1,573 | 1,519 | 1,744 | 1,465 | 1,684 | 2,256 |
| 765 | 726 | 842 | 666 | 800 | 1,117 |
| 291 | 292 | 324 | 287 | 314 | 465 |
| 93 | 89 | 118 | 108 | 106 | 142 |
| 392 | 382 | 426 | 364 | 418 | 485 |
| 6 | 1 | 3 | 5 | 8 | 9 |
| 1 | — | — | — | — | — |
| 23 | 20 | 29 | 33 | 33 | 36 |
| 2 | 9 | 2 | 2 | 5 | 2 |
| | | | | | |
| 612 | 553 | 636 | 522 | 574 | 772 |
| 373 | 344 | 424 | 349 | 396 | 508 |
| 136 | 124 | 133 | 122 | 140 | 206 |
| 36 | 25 | 29 | 34 | 35 | 31 |
| 191 | 187 | 242 | 177 | 200 | 252 |
| 3 | — | 1 | 1 | 3 | 5 |
| 1 | — | — | — | — | — |
| 6 | 6 | 19 | 15 | 16 | 14 |
| — | 2 | — | — | 2 | — |
| 187 | 180 | 162 | 109 | 108 | 165 |
| 187 | 180 | 162 | 109 | 108 | 165 |
| 52 | 29 | 50 | 64 | 70 | 99 |
| 52 | 29 | 50 | 64 | 70 | 98 |
| 961 | 966 | 1,108 | 943 | 1,110 | 1,484 |
| 435 | 449 | 478 | 450 | 488 | 630 |
| 155 | 168 | 191 | 165 | 174 | 258 |
| 57 | 64 | 89 | 74 | 71 | 111 |
| 201 | 195 | 184 | 187 | 218 | 233 |
| 3 | 1 | 2 | 4 | 5 | 4 |
| — | — | — | — | — | — |
| 17 | 14 | 10 | 18 | 17 | 22 |
| 2 | 7 | 2 | 2 | 3 | 2 |
| 113 | 69 | 64 | 52 | 70 | 72 |
| 113 | 69 | 64 | 52 | 70 | 72 |
| 413 | 448 | 566 | 441 | 552 | 782 |
| 413 | 448 | 566 | 441 | 552 | 782 |

## 表5-19. 高等檢察署及其檢察分署

| 項 目 別 | 103年 | 104年 | 105年 | 106年 |
|---|---|---|---|---|
| **犯罪被害補償事件新收件數（件；年）** | 93 | 73 | 67 | 98 |
| 不服審議委員會決定 | 93 | 72 | 67 | 98 |
| 審議委員會未於規定期限決定 | — | — | — | — |
| 暫時補償金事件 | — | 1 | — | — |
| 覆審委員會指定事件 | — | — | — | — |
| **犯罪被害補償事件終結件數（件；年）** | 95 | 74 | 63 | 95 |
| 決定補償件數 | 9 | 15 | 10 | 20 |
| 人數（人；年） | 16 | 18 | 15 | 22 |
| 金額（新臺幣千元；年） | 9,668 | 8,538 | 6,797 | 12,429 |
| 決定暫時補償件數 | — | — | — | — |
| 撤銷原決定件數 | 2 | 1 | 1 | 2 |
| 駁回件數 | 68 | 50 | 44 | 60 |
| 撤回件數 | — | 2 | — | 6 |
| 其他件數 | 16 | 6 | 8 | 7 |
| **犯罪被害補償事件未結件數（件；年底）** | 3 | 2 | 6 | 9 |
| 不服審議委員會決定 | 3 | 2 | 6 | 9 |
| 審議委員會未於規定期限決定 | — | — | — | — |
| 暫時補償金事件 | — | — | — | — |
| 覆審委員會指定事件 | — | — | — | — |

# 犯罪被害補償事件收結情形

| 107年 | 108年 | 109年 | 110年 | 111年 | 112年 |
|---|---|---|---|---|---|
| 94 | 103 | 87 | 78 | 65 | 83 |
| 94 | 102 | 87 | 78 | 65 | 82 |
| — | — | — | — | — | — |
| — | — | — | — | — | 1 |
| — | 1 | — | — | — | — |
| 91 | 105 | 87 | 79 | 69 | 68 |
| 11 | 9 | 11 | 18 | 12 | 29 |
| 12 | 12 | 13 | 30 | 18 | 35 |
| 8,950 | 5,839 | 4,153 | 12,536 | 11,396 | 20,552 |
| — | — | — | — | — | — |
| 2 | 2 | 1 | 1 | — | 1 |
| 59 | 77 | 68 | 54 | 53 | 35 |
| 3 | 8 | 5 | 3 | 3 | 1 |
| 16 | 9 | 2 | 3 | 1 | 2 |
| 12 | 10 | 11 | 10 | 6 | 21 |
| 12 | 10 | 11 | 10 | 6 | 21 |
| — | — | — | — | — | — |
| — | — | — | — | — | — |
| — | — | — | — | — | — |

## 表6-1. 政風機構

| 項 目 別 | 103年 | 104年 | 105年 | 106年 |
|---|---|---|---|---|
| **預防貪瀆不法作為(件；年)** | | | | |
| 反貪倡廉 | | | | |
| 社會參與 | 33,259 | 16,714 | 11,762 | 8,469 |
| 廉政宣導 | 48,388 | 21,768 | 12,394 | 11,806 |
| 獎勵廉能 | 1,607 | 4,750 | 4,367 | 4,560 |
| 防貪預警 | | | | |
| 預警作為 | 841 | 333 | 316 | 348 |
| 廉政專報 | 74 | 7 | — | 2 |
| 專案稽核 | 979 | 121 | 101 | 102 |
| 專案訪查 | 3,908 | 4,794 | 2,537 | 1,090 |
| 採購監辦 | 165,056 | 169,793 | 141,835 | 143,730 |
| 會同施工查核 | 2,701 | 2,379 | 1,975 | 1,939 |
| 會同業務檢核 | 6,297 | 8,070 | 9,414 | 9,790 |
| 採購綜合分析 | 948 | 1,102 | 687 | 672 |
| 民意調查 | 555 | 814 | 958 | 989 |
| 再防貪 | | | | |
| 研編檢討專報 | 124 | 163 | 72 | 87 |
| 研提興革建議(項) | 1,050 | 938 | 284 | 234 |
| 廉政倫理事件登錄 | | | | |
| 請託關說 | 8,442 | 3,017 | 680 | 557 |
| 贈受財物 | 25,720 | 15,784 | 12,370 | 10,849 |
| 飲宴應酬 | 9,112 | 6,622 | 2,773 | 3,875 |
| 陽光法案 | | | | |
| 利益衝突裁罰 | 15 | 18 | 11 | 12 |
| 財產申報裁罰 | 46 | 74 | 190 | 157 |

資料來源：法務部廉政署

## 預防貪瀆不法作為

| 107年 | 108年 | 109年 | 110年 | 111年 | 112年 |
|---|---|---|---|---|---|
| 7,407 | 6,159 | 4,983 | 4,037 | 5,054 | 4,831 |
| 10,526 | 9,152 | 8,322 | 7,741 | 8,243 | 6,676 |
| 3,882 | 2,918 | 3,100 | 3,082 | 3,405 | 3,511 |
| 330 | 334 | 305 | 209 | 542 | 404 |
| — | 1 | — | — | — | — |
| 123 | 97 | 98 | 83 | 232 | 172 |
| 1,137 | 916 | 608 | 341 | 620 | 273 |
| 143,811 | 140,157 | 137,490 | 138,497 | 193,945 | 182,328 |
| 1,858 | 1,508 | 1,404 | 1,227 | 1,770 | 1,560 |
| 8,543 | 8,108 | 7,960 | 7,027 | 8,907 | 9,282 |
| 668 | 454 | 441 | 379 | 370 | 360 |
| 970 | 431 | 214 | 236 | 1,401 | 1,474 |
| 83 | 87 | 77 | 77 | 82 | 78 |
| 248 | 481 | 482 | 570 | 556 | 498 |
| 450 | 369 | 462 | 261 | 242 | 330 |
| 10,820 | 8,820 | 10,141 | 11,814 | 10,211 | 13,479 |
| 4,852 | 5,608 | 4,315 | 2,640 | 3,426 | 5,255 |
| 1 | 5 | 10 | 10 | 3 | 5 |
| 88 | 120 | 149 | 52 | 57 | 36 |

表6-2. 政風機構

| 項 目 別 | 103年 | 104年 | 105年 | 106年 |
|---|---|---|---|---|
| **函送貪瀆線索案件來源(件；年)** | 284 | 350 | 272 | 229 |
| 內控查處案件 | 144 | 194 | 153 | 140 |
| 政風評估 | — | — | 1 | 1 |
| 專案清查 | 15 | 55 | 9 | 15 |
| 業務稽核 | 2 | 4 | 4 | 7 |
| 查察違常 | 23 | 10 | 14 | 17 |
| 會辦公文 | 4 | 7 | 5 | 4 |
| 員工反映 | 15 | 31 | 21 | 33 |
| 策動自首 | 18 | 10 | 11 | 8 |
| 履勘抽查 | — | — | — | 1 |
| 其他 | 67 | 77 | 88 | 54 |
| 受理、交查案件 | 135 | 142 | 115 | 87 |
| 受理檢舉 | 49 | 101 | 76 | 64 |
| 監察院交查 | 1 | 1 | — | 1 |
| 行政院交查 | — | — | — | — |
| 上級政風機構交查 | 3 | 25 | 21 | 13 |
| 首長交查 | 3 | 9 | 5 | 4 |
| 民代交查 | 3 | 1 | 2 | 4 |
| 媒體報導 | — | 2 | 2 | — |
| 其他 | 76 | 3 | 9 | 1 |
| 配合調查 | 5 | 14 | 4 | 2 |
| 配合檢調偵查 | 3 | 1 | 3 | 2 |
| 其他 | 2 | 13 | 1 | — |

## 檢肅貪瀆不法情形

| 107年 | 108年 | 109年 | 110年 | 111年 | 112年 |
|---|---|---|---|---|---|
| 132 | 241 | 253 | 217 | 267 | 270 |
| 68 | 139 | 144 | 118 | 171 | 161 |
| 1 | — | 2 | 1 | 3 | 3 |
| 3 | 22 | 21 | 34 | 51 | 27 |
| 1 | 5 | 4 | 5 | 1 | 2 |
| 12 | 20 | 20 | 18 | 12 | 19 |
| 2 | 2 | 3 | 4 | 5 | 10 |
| 12 | 24 | 26 | 22 | 24 | 35 |
| 2 | 9 | 14 | 5 | 7 | 7 |
| — | — | — | — | — | — |
| 35 | 57 | 54 | 29 | 68 | 58 |
| 61 | 96 | 104 | 95 | 94 | 102 |
| 52 | 81 | 87 | 81 | 70 | 88 |
| — | — | — | — | — | — |
| — | — | — | — | — | — |
| 5 | 4 | 7 | 7 | 8 | 6 |
| 2 | 2 | 3 | 4 | 8 | 3 |
| 1 | 1 | 1 | 1 | 1 | — |
| 1 | 5 | 4 | 2 | 3 | 3 |
| — | 3 | 2 | — | 4 | 2 |
| 3 | 6 | 5 | 4 | 2 | 7 |
| 1 | 1 | 4 | 4 | — | 7 |
| 2 | 5 | 1 | — | 2 | — |

表6-2. 政風機構

| 項 目 別 | 103年 | 104年 | 105年 | 106年 |
|---|---|---|---|---|
| **其他查處業務情形(件；年)** | | | | |
| 函送一般不法 | 509 | 464 | 316 | 369 |
| 函送他機關不法 | 28 | — | — | — |
| 行政肅貪 | 159 | 116 | 141 | 173 |
| 一般責任 | 646 | 383 | 419 | 463 |
| 檢舉行政處理 | 5,036 | 5,185 | 5,012 | 5,071 |
| 檢舉澄清結案 | 3,917 | 3,480 | 3,393 | 3,506 |
| **法務部核發檢舉貪污瀆職案件獎金** | | | | |
| 核發件數(件；年) | 9 | 31 | 20 | 21 |
| 檢察機關 | — | 1 | — | — |
| 法務部廉政署 | — | 6 | 1 | 6 |
| 法務部調查局 | 8 | 23 | 18 | 15 |
| 警察機關 | — | — | — | — |
| 政風機構 | 1 | 1 | 1 | — |
| 其他 | — | — | — | — |
| 核發總金額(新臺幣萬元；年) | 1,040 | 3,838 | 2,713 | 2,398 |

資料來源：法務部廉政署

說明：依據法務部審核貪瀆案件檢舉獎金委員會審議結果統計，該委員會原則採不定期方式召開辦理審查。

## 檢肅貪瀆不法情形(續)

| 107年 | 108年 | 109年 | 110年 | 111年 | 112年 |
|---|---|---|---|---|---|
| 387 | 487 | 504 | 495 | 856 | 764 |
| — | — | — | — | — | — |
| 131 | 147 | 136 | 155 | 118 | 134 |
| 527 | 551 | 597 | 635 | 651 | 659 |
| 5,766 | 5,402 | 6,973 | 7,511 | 6,276 | 5,968 |
| 3,627 | 3,416 | 3,229 | 3,849 | 4,421 | 4,042 |
| 14 | 10 | 18 | 15 | 17 | 16 |
| 1 | 2 | — | — | — | 2 |
| 3 | 1 | 7 | 7 | 4 | 4 |
| 10 | 7 | 10 | 8 | 11 | 10 |
| — | — | — | — | — | — |
| — | — | 1 | — | 2 | — |
| — | — | — | — | — | — |
| 1,428 | 1,715 | 1,698 | 2,187 | 2,006 | 2,002 |

# 表6-3. 公職人員財產申報

| 項 目 別 | 103年 | 104年 | 105年 | 106年 |
|---|---|---|---|---|
| **公職人員財產申報案件審議情形(件；年)[1]** | | | | |
| 審議總件數 | 112 | 123 | 211 | 174 |
| 裁罰案件 | 46 | 74 | 190 | 157 |
| 逾期申報 | 4 | 4 | 18 | 13 |
| 故意申報不實 | 42 | 70 | 172 | 144 |
| 故意隱匿財產 | — | — | — | — |
| 不罰案件 | 63 | 33 | 8 | 8 |
| 逾期申報有正當理由 | 1 | — | — | 1 |
| 非故意申報不實 | 62 | 33 | 8 | 7 |
| 其他 | — | — | — | — |
| 尚有疑義案件 | 3 | 16 | 13 | 9 |
| 裁罰金額(新臺幣萬元) | 759 | 910 | 3,051 | 1,751 |
| 逾期申報 | 219 | 47 | 585 | 119 |
| 故意申報不實 | 540 | 863 | 2,466 | 1,632 |
| 故意隱匿財產 | — | — | — | — |
| **公職人員利益衝突迴避案件審議結果 (件；年)[2]** | | | | |
| 審議總件數 | 27 | 24 | 18 | 13 |
| 裁罰件數 | 15 | 18 | 11 | 10 |
| 裁罰金額(新臺幣萬元) | 6,486 | 7,099 | 3,784 | 16,975 |
| 不罰件數 | 8 | 3 | 5 | 3 |
| 須再審議件數 | 4 | 3 | 2 | — |
| 撤銷原處分案件數 | — | — | — | — |

資料來源：法務部廉政署

說明：1.依據法務部公職人員財產申報案件審議委員會審議結果統計，該委員會原則上每季召開乙次；108年7月起審議情形新增「故意隱匿財產」。

2.依據公職人員利益衝突迴避案件審議委員會審議結果統計，該委員會召開原則為遇案辦理審查。

及利益衝突迴避案件審議情形

| 107年 | 108年 | 109年 | 110年 | 111年 | 112年 |
|---|---|---|---|---|---|
| 90 | 123 | 162 | 56 | 62 | 44 |
| 88 | 120 | 149 | 52 | 57 | 36 |
| 1 | 3 | 5 | 5 | 10 | 3 |
| 87 | 113 | 144 | 46 | 47 | 33 |
| — | 4 | — | 1 | — | — |
| 1 | 3 | 11 | 4 | 5 | 7 |
| — | — | 7 | 3 | 2 | 4 |
| 1 | 3 | 3 | 1 | 3 | 3 |
| — | — | 1 | — | — | — |
| 1 | — | 2 | — | — | 1 |
| 1,489 | 3,388 | 2,524 | 1,119 | 1,058 | 692 |
| 47 | 47 | 36 | 31 | 73 | 20 |
| 1,442 | 2,440 | 2,488 | 963 | 986 | 672 |
| — | 900 | — | 125 | — | — |
| | | | | | |
| 1 | 9 | 11 | 14 | 6 | 8 |
| 1 | 5 | 10 | 10 | 3 | 4 |
| 50 | 136 | 6,804 | 253 | 37 | 84 |
| — | 2 | 1 | 4 | 4 | 5 |
| — | 2 | — | — | 1 | — |
| — | 1 | — | 2 | — | — |

## 表6-4. 政風機構辦理公務機密

| 項 目 別 | 103年 | 104年 | 105年 | 106年 |
|---|---|---|---|---|
| **辦理公務機密維護及機關安全維護業務案件 (件；年)** | | | | |
| 公務機密維護項目 | | | | |
| 新訂修訂規章 | 111 | 154 | 185 | 57 |
| 公務機密宣導 | 13,919 | 16,608 | 20,689 | 19,301 |
| 公務機密檢查 | 6,506 | 10,366 | 12,112 | 9,755 |
| 專案機密維護 | 553 | 579 | 756 | 541 |
| 公務機密專報 | 95 | 122 | 173 | 109 |
| 機關安全維護項目 | | | | |
| 新訂修訂規章 | 235 | 236 | 183 | 144 |
| 一般危安陳情資料 | 3,404 | 2,728 | 3,111 | 2,530 |
| 重大危安陳情資料 | 158 | 142 | 117 | 89 |
| 安全維護宣導 | 12,045 | 15,797 | 19,057 | 17,288 |
| 安全維護檢查 | 10,657 | 15,378 | 17,643 | 13,084 |
| 專案安全維護 | 912 | 1,321 | 1,635 | 1,276 |
| 安全維護會報 | 512 | 775 | 696 | 584 |
| 首長安全維護 | 762 | 1,054 | 591 | 647 |
| 安全維護專報 | 132 | 142 | 244 | 165 |
| **查處洩密業務案件 (件；年)** | | | | |
| 查處違反保密規定案件 | 51 | 50 | 49 | 36 |
| 查處改善 | 23 | 50 | 49 | 36 |
| 行政懲處 | 28 | — | — | — |
| 移他機關參處 | — | — | — | — |
| 查處洩密案件 | 162 | 95 | 152 | 176 |
| 行政懲處 | 27 | 39 | 58 | 66 |
| 函送偵辦 | 32 | 36 | 47 | 39 |
| 提起公訴 | 25 | 7 | 5 | 25 |
| 判決有罪 | — | 3 | — | — |
| 查明澄清或查無具體事證 | 75 | 10 | 42 | 46 |
| 移他機關參處 | 3 | — | — | — |

資料來源：法務部廉政署

## 機關安全維護及查處洩密業務案件

| 107年 | 108年 | 109年 | 110年 | 111年 | 112年 |
|---|---|---|---|---|---|
| 62 | 41 | 41 | 39 | 46 | 36 |
| 20,195 | 19,846 | 19,490 | 18,030 | 16,430 | 19,511 |
| 9,441 | 7,663 | 8,361 | 6,867 | 7,622 | 10,216 |
| 560 | 411 | 313 | 190 | 186 | 313 |
| 81 | 63 | 75 | 48 | 69 | 97 |
| 239 | 102 | 95 | 49 | 42 | 74 |
| 2,008 | 1,968 | 2,084 | 1,708 | 1,892 | 1,071 |
| 65 | 128 | 66 | 27 | 42 | 75 |
| 17,972 | 17,284 | 16,990 | 15,184 | 15,113 | 20,049 |
| 12,150 | 10,972 | 9,910 | 7,915 | 7,798 | 9,128 |
| 1,338 | 1,234 | 1,079 | 806 | 743 | 987 |
| 539 | 452 | 424 | 284 | 273 | 322 |
| 833 | 511 | 1,025 | 729 | 1,090 | 1,274 |
| 88 | 103 | 239 | 162 | 87 | 86 |
| 21 | 15 | 25 | 81 | 69 | 82 |
| 21 | 15 | 25 | 81 | 69 | 82 |
| — | — | — | — | — | — |
| — | — | — | — | — | — |
| 120 | 192 | 275 | 238 | 322 | 260 |
| 60 | 73 | 61 | 58 | 100 | 51 |
| 20 | 40 | 25 | 37 | 30 | 32 |
| 16 | 12 | 15 | 20 | 20 | 21 |
| — | — | — | — | — | — |
| 24 | 67 | 174 | 123 | 172 | 156 |
| — | — | — | — | — | — |

## 表7-1. 行政執行署各分署

| 項 目 別 | 103年 | 104年 | 105年 | 106年 |
|---|---|---|---|---|
| **行政執行案件新收件數（件；年）** | 4,769,211 | 6,532,005 | 8,090,349 | 9,359,813 |
| 種類別 | | | | |
| 財稅 | 1,102,359 | 877,417 | 1,037,933 | 994,597 |
| 健保 | 504,594 | 521,499 | 571,381 | 561,884 |
| 罰鍰 | 2,478,796 | 2,589,496 | 4,197,438 | 4,710,703 |
| 費用 | 683,462 | 2,543,593 | 2,283,597 | 3,092,629 |
| 屬性別 | | | | |
| 一般案件 | 4,754,960 | 6,519,404 | 8,076,867 | 9,346,741 |
| 財稅 | 1,090,756 | 867,522 | 1,027,082 | 984,197 |
| 健保 | 504,313 | 521,211 | 571,084 | 561,512 |
| 罰鍰 | 2,477,272 | 2,587,994 | 4,195,973 | 4,709,597 |
| 費用 | 682,619 | 2,542,677 | 2,282,728 | 3,091,435 |
| 執專案件 | 10,401 | 9,329 | 10,290 | 9,967 |
| 財稅 | 8,312 | 7,165 | 8,035 | 7,700 |
| 健保 | 275 | 230 | 288 | 366 |
| 罰鍰 | 1,202 | 1,218 | 1,240 | 889 |
| 費用 | 612 | 716 | 727 | 1,012 |
| 執特專案件 | 3,850 | 3,272 | 3,192 | 3,105 |
| 財稅 | 3,291 | 2,730 | 2,816 | 2,700 |
| 健保 | 6 | 58 | 9 | 6 |
| 罰鍰 | 322 | 284 | 225 | 217 |
| 費用 | 231 | 200 | 142 | 182 |
| 機關別 | | | | |
| 臺北分署 | 401,838 | 524,164 | 677,794 | 807,067 |
| 士林分署 | 254,932 | 339,529 | 461,095 | 468,971 |
| 新北分署 | 683,136 | 823,537 | 1,315,140 | 1,429,151 |
| 桃園分署 | 498,454 | 618,050 | 623,605 | 971,634 |
| 新竹分署 | 309,568 | 405,542 | 522,837 | 692,379 |
| 臺中分署 | 589,952 | 714,168 | 666,798 | 733,152 |
| 彰化分署 | 307,423 | 459,488 | 554,837 | 644,149 |
| 嘉義分署 | 285,336 | 430,407 | 558,617 | 703,587 |
| 臺南分署 | 310,156 | 425,360 | 447,102 | 522,076 |
| 高雄分署 | 664,955 | 980,454 | 1,184,314 | 1,154,998 |
| 屏東分署 | 156,835 | 294,105 | 371,281 | 411,519 |
| 花蓮分署 | 120,653 | 217,187 | 276,540 | 344,072 |
| 宜蘭分署 | 185,973 | 300,014 | 430,389 | 477,058 |

## 行政執行案件新收情形

| 107年 | 108年 | 109年 | 110年 | 111年 | 112年 |
|---|---|---|---|---|---|
| 10,214,937 | 11,039,605 | 14,310,431 | 12,748,565 | 13,389,937 | 14,049,688 |
| | | | | | |
| 995,053 | 981,028 | 1,020,444 | 923,323 | 969,762 | 1,005,217 |
| 682,724 | 663,774 | 643,922 | 601,142 | 657,104 | 631,933 |
| 5,339,761 | 5,416,756 | 5,701,698 | 6,149,341 | 6,498,249 | 6,855,804 |
| 3,197,399 | 3,978,047 | 6,944,367 | 5,074,759 | 5,264,822 | 5,556,734 |
| | | | | | |
| 10,201,953 | 11,027,251 | 14,299,114 | 12,737,612 | 13,378,772 | 14,036,409 |
| 984,953 | 971,886 | 1,012,457 | 915,788 | 962,398 | 996,808 |
| 682,216 | 663,264 | 643,371 | 600,622 | 656,506 | 631,209 |
| 5,338,451 | 5,415,158 | 5,700,011 | 6,147,761 | 6,496,476 | 6,853,534 |
| 3,196,333 | 3,976,943 | 6,943,275 | 5,073,441 | 5,263,392 | 5,554,858 |
| 10,252 | 9,911 | 9,071 | 8,859 | 9,143 | 10,741 |
| 7,786 | 7,182 | 6,254 | 5,841 | 5,780 | 6,517 |
| 494 | 459 | 518 | 514 | 585 | 694 |
| 1,067 | 1,361 | 1,432 | 1,364 | 1,543 | 1,922 |
| 905 | 909 | 867 | 1,140 | 1,235 | 1,608 |
| 2,732 | 2,443 | 2,246 | 2,094 | 2,022 | 2,538 |
| 2,314 | 1,960 | 1,733 | 1,694 | 1,584 | 1,892 |
| 14 | 51 | 33 | 6 | 13 | 30 |
| 243 | 237 | 255 | 216 | 230 | 348 |
| 161 | 195 | 225 | 178 | 195 | 268 |
| | | | | | |
| 909,547 | 983,491 | 1,150,407 | 1,069,242 | 1,154,816 | 1,237,357 |
| 652,725 | 809,021 | 894,464 | 768,779 | 951,698 | 928,739 |
| 1,503,549 | 1,456,541 | 2,003,989 | 1,643,814 | 2,117,618 | 1,890,523 |
| 901,360 | 1,104,036 | 1,608,034 | 1,368,676 | 1,409,524 | 1,724,063 |
| 646,906 | 705,052 | 1,015,619 | 826,918 | 883,391 | 949,653 |
| 849,518 | 805,699 | 1,160,517 | 1,129,821 | 1,123,309 | 1,301,839 |
| 726,330 | 697,935 | 973,157 | 799,753 | 786,826 | 900,587 |
| 628,497 | 695,257 | 847,168 | 867,296 | 731,910 | 739,556 |
| 618,267 | 724,911 | 989,916 | 859,126 | 811,856 | 930,065 |
| 1,408,191 | 1,532,395 | 1,852,905 | 1,819,665 | 1,823,662 | 1,646,922 |
| 456,971 | 524,763 | 569,775 | 514,582 | 549,194 | 637,250 |
| 384,655 | 391,469 | 475,064 | 454,401 | 421,268 | 460,615 |
| 528,421 | 609,035 | 769,416 | 626,492 | 624,865 | 702,519 |

# 表7-1. 行政執行署各分署

| 項 目 別 | 103年 | 104年 | 105年 | 106年 |
|---|---|---|---|---|
| 案由別 | | | | |
| 所得稅法—營利事業所得稅 | 21,486 | 17,563 | 20,028 | 20,023 |
| 所得稅法—綜合所得稅 | 141,128 | 105,508 | 115,577 | 107,410 |
| 加值型及非加值型營業稅法 | 88,193 | 71,312 | 74,239 | 75,033 |
| 遺產及贈與稅法—遺產稅 | 97 | 113 | 114 | 130 |
| 遺產及贈與稅法—贈與稅 | 180 | 158 | 154 | 139 |
| 貨物稅條例 | 43 | 57 | 45 | 38 |
| 證券交易稅條例 | 17 | 6 | 3 | — |
| 土地稅法—土地增值稅 | 1,192 | 793 | 1,013 | 701 |
| 土地稅法—地價稅 | 167,286 | 160,112 | 161,995 | 152,148 |
| 房屋稅條例 | 126,003 | 91,003 | 127,022 | 108,375 |
| 契稅條例 | 103 | 97 | 122 | 82 |
| 印花稅法 | 56 | 43 | 69 | 112 |
| 娛樂稅法 | 31,580 | 23,198 | 22,070 | 18,381 |
| 使用牌照稅法 | 523,455 | 405,869 | 512,592 | 509,093 |
| 工程受益費徵收條例 | 84 | 80 | 135 | 46 |
| 關稅法 | 436 | 260 | 281 | 491 |
| 海關緝私條例 | 549 | 699 | 2,057 | 1,684 |
| 菸酒稅法 | 160 | 169 | 104 | 73 |
| 特種貨物及勞務稅條例 | 376 | 439 | 436 | 295 |
| 全民健康保險法 | 504,594 | 521,500 | 571,402 | 561,905 |
| 農民健康保險條例 | 2 | — | 1 | — |
| 勞工保險條例 | 79,418 | 86,231 | 96,461 | 89,728 |
| 兒童及少年性剝削防制條例 | 13 | 19 | 33 | 52 |
| 兒童及少年福利與權益保障法 | 286 | 630 | 601 | 564 |
| 兒童福利法 | 3 | 6 | 2 | 1 |
| 少年福利法 | 20 | 6 | 1 | — |
| 老人福利法 | 125 | 77 | 82 | 192 |
| 藥師法 | 19 | 21 | 23 | 28 |
| 精神衛生法 | — | — | — | — |
| 藥事法 | 368 | 402 | 569 | 279 |
| 管制藥品管理條例 | 17 | 30 | 22 | 20 |
| 菸害防制法 | 4,551 | 3,817 | 4,283 | 4,208 |
| 食品安全衛生管理法 | 722 | 780 | 818 | 723 |
| 健康食品管理法 | 9 | 5 | 22 | — |
| 廢棄物清理法 | 119,505 | 97,971 | 105,499 | 115,566 |
| 空氣污染防制法 | 29,621 | 45,801 | 35,616 | 34,351 |
| 噪音管制法 | 451 | 966 | 1,470 | 1,223 |
| 水污染防治法 | 387 | 364 | 281 | 352 |
| 土壤及地下水污染整治法 | 45 | 59 | 74 | 67 |
| 菸酒管理法 | 558 | 733 | 547 | 524 |

# 行政執行案件新收情形(續1)

| 107年 | 108年 | 109年 | 110年 | 111年 | 112年 |
|---|---|---|---|---|---|
| 21,258 | 19,744 | 17,310 | 14,330 | 12,974 | 13,312 |
| 105,202 | 95,686 | 74,823 | 65,206 | 63,853 | 67,205 |
| 78,241 | 77,370 | 77,109 | 75,041 | 78,130 | 84,221 |
| 127 | 127 | 101 | 113 | 86 | 80 |
| 188 | 111 | 98 | 93 | 74 | 90 |
| 27 | 12 | 53 | 83 | 67 | 56 |
| 2 | 2 | 2 | 1 | 1 | — |
| 493 | 511 | 388 | 396 | 601 | 331 |
| 155,461 | 150,183 | 153,198 | 147,670 | 137,029 | 135,622 |
| 100,161 | 107,605 | 101,764 | 94,483 | 100,024 | 85,255 |
| 100 | 52 | 41 | 47 | 26 | 32 |
| 65 | 53 | 48 | 74 | 61 | 66 |
| 15,120 | 19,139 | 20,876 | 18,052 | 17,354 | 20,772 |
| 515,005 | 505,664 | 569,344 | 501,723 | 549,536 | 585,769 |
| 16 | 16 | 76 | 4 | — | — |
| 480 | 1,276 | 1,024 | 538 | 397 | 985 |
| 1,769 | 2,221 | 2,396 | 3,408 | 6,825 | 8,381 |
| 93 | 78 | 40 | 40 | 38 | 31 |
| 189 | 90 | 83 | 66 | 45 | 70 |
| 682,735 | 663,802 | 643,949 | 601,186 | 657,178 | 632,001 |
| — | 1 | 1 | — | — | — |
| 99,349 | 107,633 | 97,144 | 100,859 | 111,941 | 122,234 |
| 28 | 30 | 61 | 94 | 70 | 49 |
| 499 | 427 | 570 | 443 | 713 | 670 |
| 6 | 25 | 15 | 8 | 14 | 8 |
| — | — | — | — | — | 2 |
| 137 | 138 | 162 | 91 | 187 | 363 |
| 18 | 13 | 8 | 24 | 12 | 13 |
| — | — | — | — | 21 | 3 |
| 323 | 475 | 371 | 423 | 328 | 393 |
| 26 | 11 | 16 | 4 | 6 | 10 |
| 4,673 | 5,600 | 5,509 | 6,188 | 5,093 | 5,586 |
| 881 | 787 | 802 | 917 | 710 | 924 |
| 4 | 52 | 6 | 5 | 9 | 5 |
| 105,917 | 87,837 | 113,541 | 105,239 | 97,366 | 89,872 |
| 37,003 | 51,856 | 61,048 | 82,479 | 81,255 | 122,427 |
| 1,622 | 2,587 | 4,763 | 9,623 | 15,835 | 19,182 |
| 270 | 403 | 258 | 263 | 292 | 285 |
| 51 | 65 | 104 | 335 | 85 | 151 |
| 736 | 937 | 716 | 393 | 419 | 667 |

表7-1. 行政執行署各分署

| 項 目 別 | 103年 | 104年 | 105年 | 106年 |
|---|---|---|---|---|
| 證券交易法 | 21 | 3 | 65 | 12 |
| 商業登記法 | 1,464 | 1,220 | 1,147 | 772 |
| 商業會計法 | — | — | — | 1 |
| 消費者保護法 | 27 | 16 | 18 | 25 |
| 公平交易法 | 79 | 45 | 48 | 24 |
| 商品標示法 | — | — | — | — |
| 公司法 | 248 | 143 | 118 | 206 |
| 能源管理法 | 2 | 7 | 7 | 10 |
| 規費法 | 57,917 | 95,776 | 149,425 | 1,400,340 |
| 政府採購法 | 334 | 422 | 244 | 206 |
| 建築法 | 2,913 | 1,681 | 2,194 | 1,534 |
| 集會遊行法 | 1 | — | — | — |
| 公寓大廈管理條例 | 67 | 51 | 76 | 92 |
| 戶籍法 | 11 | 3 | 12 | 2 |
| 保全業法 | 5 | 2 | 4 | 9 |
| 電子遊戲場業管理條例 | 84 | 74 | 63 | 42 |
| 行政執行法 | 149 | 94 | 162 | 28 |
| 公職人員財產申報法 | 15 | 31 | 15 | 12 |
| 消防法 | 2,140 | 2,491 | 2,256 | 1,510 |
| 都市計畫法 | 1,491 | 2,031 | 1,014 | 1,088 |
| (有線)廣播電視法 | 209 | 386 | 67 | 178 |
| 道路交通管理處罰條例 | 2,063,374 | 2,252,256 | 3,302,303 | 3,890,204 |
| 電信法 | 228 | 159 | 106 | 46 |
| 公路法 | 187,854 | 131,527 | 586,917 | 614,646 |
| 停車場法 | 30,428 | 19,514 | 119,070 | 54,448 |
| 發展觀光條例 | 226 | 263 | 345 | 802 |
| 大眾捷運法 | 755 | 516 | 586 | 575 |
| 強制汽車責任保險法 | 81,907 | 107,585 | 132,490 | 142,696 |
| 汽車燃料使用費徵收及分配辦法 | 343,481 | 2,133,190 | 1,765,189 | 1,263,054 |
| 野生動物保育法 | 24 | 19 | 17 | 20 |
| 山坡地保育利用條例 | 5 | 1 | 1 | 1 |
| 水土保持法 | 278 | 217 | 346 | 313 |
| 森林法 | 20 | 18 | 15 | 29 |
| 就業服務法 | 14,727 | 12,867 | 12,627 | 13,315 |
| 職業安全衛生法 | 114 | 154 | 330 | 326 |
| 勞動基準法 | 995 | 792 | 1,525 | 1,457 |
| 勞工退休金條例 | 85,052 | 81,148 | 89,774 | 102,240 |
| 毒品危害防制條例 | 31,296 | 27,139 | 33,414 | 26,957 |
| 臺灣地區與大陸地區人民關係條例 | 53 | 14 | 32 | 20 |
| 其他 | 18,079 | 23,253 | 32,464 | 38,536 |

# 行政執行案件新收情形(續2)

| 107年 | 108年 | 109年 | 110年 | 111年 | 112年 |
|---|---|---|---|---|---|
| 28 | 79 | 28 | 37 | 30 | 17 |
| 529 | 402 | 361 | 333 | 242 | 195 |
| 1 | 2 | 2 | 3 | 1 | 2 |
| 17 | 4 | 2 | 4 | 9 | 7 |
| 32 | 19 | 13 | 20 | 11 | 13 |
| 1 | — | — | 2 | — | — |
| 181 | 133 | 154 | 174 | 137 | 158 |
| 4 | 8 | 3 | — | 1 | 1 |
| 955,360 | 1,402,261 | 4,678,176 | 3,047,824 | 2,986,635 | 3,090,558 |
| 161 | 77 | 80 | 54 | 63 | 243 |
| 1,839 | 1,262 | 1,319 | 1,456 | 1,263 | 1,087 |
| — | — | — | 1 | 1 | 1 |
| 63 | 85 | 85 | 136 | 104 | 121 |
| — | — | 1 | 1 | 2 | — |
| 6 | 11 | 7 | 2 | 5 | 2 |
| 36 | 21 | 30 | 52 | 33 | 71 |
| 35 | 54 | 58 | 36 | 25 | 19 |
| 23 | 10 | 17 | 8 | 11 | 10 |
| 1,387 | 1,384 | 1,133 | 1,124 | 877 | 1,138 |
| 1,047 | 1,315 | 1,104 | 1,358 | 1,341 | 1,673 |
| 41 | 113 | 105 | 19 | 8 | 1 |
| 4,849,302 | 5,301,851 | 5,456,714 | 5,612,240 | 6,280,574 | 6,743,721 |
| 23 | 20 | 26 | 43 | 138 | 11 |
| 570,848 | 554,894 | 459,624 | 463,701 | 411,042 | 415,490 |
| 106,780 | 126,875 | 92,226 | 199,687 | 197,771 | 121,339 |
| 352 | 374 | 389 | 319 | 360 | 833 |
| 629 | 372 | 241 | 194 | 157 | 112 |
| 164,609 | 133,727 | 165,385 | 178,595 | 178,642 | 283,666 |
| 1,433,663 | 1,393,531 | 1,299,045 | 1,184,550 | 1,152,606 | 1,132,102 |
| 15 | 14 | 42 | 16 | 32 | 15 |
| 3 | 2 | — | — | — | — |
| 255 | 295 | 203 | 190 | 323 | 298 |
| 16 | 24 | 21 | 45 | 38 | 35 |
| 13,169 | 15,062 | 14,955 | 13,525 | 10,707 | 12,204 |
| 325 | 319 | 453 | 458 | 391 | 483 |
| 1,547 | 1,585 | 1,631 | 1,263 | 1,126 | 1,287 |
| 118,235 | 132,893 | 102,665 | 126,854 | 150,168 | 162,886 |
| 20,501 | 25,945 | 22,220 | 28,260 | 27,241 | 26,680 |
| 12 | 20 | — | 3 | 3 | 4 |
| 45,587 | 41,943 | 64,095 | 56,036 | 49,164 | 56,082 |

## 表7-1. 行政執行署各分署

| 項 目 別 | 103年 | 104年 | 105年 | 106年 |
|---|---|---|---|---|
| 移送機關別 | | | | |
| 中央機關 | 2,342,819 | 4,347,085 | 4,752,625 | 5,807,010 |
| 財政部各國稅局 | 251,689 | 195,287 | 210,603 | 203,521 |
| 財政部關務署及所屬各關 | 1,107 | 1,069 | 2,600 | 2,286 |
| 財政部及其他所屬機關 | 46 | 280 | 82 | 145 |
| 衛生福利部中央健康保險署 | 504,596 | 521,510 | 571,404 | 561,906 |
| 勞動部勞工保險局 | 164,693 | 167,533 | 186,341 | 192,341 |
| 勞動部及其他所屬機關 | 12,855 | 11,292 | 11,092 | 12,018 |
| 法務部及所屬機關 | 7,070 | 5,555 | 6,006 | 6,257 |
| 經濟部及所屬機關 | 1,746 | 1,668 | 1,238 | 3,410 |
| 交通部及所屬機關 | 1,396,382 | 3,439,805 | 3,759,971 | 4,821,673 |
| 內政部及所屬機關 | 1,549 | 1,934 | 2,195 | 2,480 |
| 農業部及所屬機關 | 114 | 152 | 298 | 233 |
| 公平交易委員會 | 80 | 49 | 54 | 31 |
| 其他 | 892 | 951 | 741 | 709 |
| 地方機關 | 2,426,392 | 2,184,920 | 3,337,724 | 3,552,803 |
| 稅捐稽徵處、稅務局 | 849,791 | 681,223 | 825,024 | 788,950 |
| 環境保護局 | 144,322 | 140,638 | 138,076 | 147,070 |
| 警察局 | 174,567 | 110,709 | 112,836 | 101,205 |
| 衛生局 | 6,388 | 5,339 | 6,326 | 5,985 |
| 消防局 | 2,083 | 2,475 | 2,328 | 1,608 |
| 鄉鎮市區公所 | 5,982 | 5,071 | 5,225 | 5,077 |
| 交通事件裁決所(處、中心) | 1,104,775 | 1,035,338 | 1,910,052 | 2,155,905 |
| 財政局(處) | 199 | 131 | 145 | 134 |
| 地政局(處) | 1,909 | 1,846 | 2,112 | 1,927 |
| 工務或建設局(處) | 3,060 | 2,311 | 2,952 | 2,668 |
| 社會局(處) | 775 | 943 | 1,582 | 1,307 |
| 交通或捷運工程局(處) | 91,670 | 146,354 | 278,312 | 288,068 |
| 教育局(處) | 57 | 14 | 56 | 26 |
| 勞工局(處) | 2,456 | 2,176 | 2,822 | 2,423 |
| 新聞局(處) | 23 | 45 | 63 | 62 |
| 其他 | 38,335 | 50,307 | 49,813 | 50,388 |

說明：1.「一般案件」為移送金額不滿新臺幣20萬元者；「執專案件」為移送金額20萬元以上不滿100萬元者；「執特專案件」為移送金額100萬元以上者。

2.食品衛生管理法自103年2月5日起名稱修正為食品安全衛生管理法；勞工安全衛生法自103年7月3日起名稱修正為職業安全衛生法；兒童及少年性交易防制條例自106年1月1日起名稱修正為兒童及少年性剝削防制條例。

# 行政執行案件新收情形(續完)

| 107年 | 108年 | 109年 | 110年 | 111年 | 112年 |
|---|---|---|---|---|---|
| 5,805,322 | 6,127,503 | 9,228,700 | 7,571,314 | 7,478,904 | 7,863,397 |
| 206,396 | 194,300 | 171,341 | 156,931 | 157,921 | 168,045 |
| 2,612 | 4,020 | 3,709 | 4,021 | 7,266 | 9,611 |
| 96 | 91 | 76 | 38 | 33 | 34 |
| 682,735 | 663,802 | 643,949 | 601,192 | 657,178 | 632,001 |
| 217,795 | 240,788 | 200,066 | 227,897 | 262,371 | 285,623 |
| 11,400 | 12,224 | 12,093 | 10,600 | 8,511 | 11,531 |
| 5,108 | 4,506 | 3,699 | 5,885 | 10,339 | 8,609 |
| 2,299 | 1,760 | 2,438 | 1,764 | 1,553 | 549 |
| 4,672,917 | 5,000,594 | 8,185,595 | 6,557,366 | 6,368,774 | 6,740,608 |
| 3,101 | 4,187 | 4,195 | 4,602 | 4,058 | 5,193 |
| 283 | 581 | 806 | 400 | 311 | 989 |
| 49 | 32 | 24 | 25 | 19 | 27 |
| 531 | 618 | 709 | 593 | 570 | 577 |
| 4,409,615 | 4,912,102 | 5,081,731 | 5,177,251 | 5,911,033 | 6,186,291 |
| 786,455 | 783,259 | 845,760 | 762,462 | 804,654 | 827,852 |
| 140,810 | 136,191 | 172,005 | 189,488 | 191,025 | 225,370 |
| 92,100 | 98,507 | 112,388 | 92,011 | 76,613 | 84,379 |
| 6,454 | 7,412 | 7,516 | 12,017 | 12,377 | 11,692 |
| 1,427 | 1,499 | 1,206 | 1,286 | 1,026 | 1,233 |
| 4,617 | 7,004 | 7,812 | 9,387 | 5,477 | 8,739 |
| 2,666,005 | 2,705,786 | 2,894,293 | 3,175,503 | 3,668,898 | 3,598,191 |
| 146 | 169 | 228 | 177 | 215 | 240 |
| 1,845 | 1,959 | 2,340 | 2,404 | 2,163 | 2,278 |
| 2,586 | 2,111 | 2,631 | 2,626 | 2,781 | 2,955 |
| 1,580 | 1,150 | 1,500 | 1,701 | 2,182 | 2,437 |
| 641,929 | 1,104,570 | 959,255 | 858,054 | 1,084,751 | 1,349,286 |
| 34 | 32 | 58 | 44 | 32 | 51 |
| 2,785 | 3,520 | 3,389 | 2,886 | 2,558 | 2,762 |
| 91 | 113 | 62 | 87 | 106 | 75 |
| 60,751 | 58,820 | 71,288 | 67,118 | 56,175 | 68,751 |

3.配合政府組織改造，「行政院勞工委員會」103年2月17日改制為「勞動部」；行政院海岸107年4月28日更名為「海洋委員會海巡署」；「行政院農業委員會」112年8月1日改制為「農業部」。

## 表7-2. 行政執行署各分署

| 項 目 別 | 103年 | 104年 | 105年 | 106年 |
|---|---|---|---|---|
| **行政執行案件終結件數（件；年）** | 4,847,434 | 5,870,335 | 6,324,115 | 7,493,345 |
| 種類別 | | | | |
| 財稅 | 1,111,445 | 966,662 | 922,003 | 866,639 |
| 健保 | 478,187 | 491,634 | 487,407 | 403,098 |
| 罰鍰 | 2,652,523 | 2,640,339 | 2,909,413 | 3,881,464 |
| 費用 | 605,279 | 1,771,700 | 2,005,292 | 2,342,144 |
| 終結情形 | | | | |
| 完全繳清 | 1,386,908 | 2,017,043 | 2,141,562 | 2,691,745 |
| 部分繳清部分撤回（退案） | 45,880 | 38,465 | 37,455 | 35,805 |
| 部分繳清部分發憑證 | 112,643 | 112,031 | 96,672 | 92,302 |
| 全部發憑證 | 3,159,661 | 3,557,573 | 3,799,189 | 4,369,710 |
| 移送機關撤回 | 51,702 | 55,018 | 139,119 | 157,271 |
| 資料不全退案 | 35,565 | 43,822 | 52,527 | 67,640 |
| 移轉管轄 | 10,150 | 9,143 | 14,581 | 18,999 |
| 其他 | 44,925 | 37,240 | 43,010 | 59,873 |
| 屬性別 | | | | |
| 一般案件 | 4,830,042 | 5,853,919 | 6,308,570 | 7,482,055 |
| 財稅 | 1,096,951 | 953,407 | 909,141 | 857,800 |
| 完全繳清 | 501,694 | 442,831 | 444,512 | 472,971 |
| 部分繳清部分撤回（退案） | 31,511 | 26,405 | 26,831 | 24,351 |
| 部分繳清部分發憑證 | 52,974 | 52,341 | 38,340 | 24,960 |
| 全部發憑證 | 478,111 | 408,307 | 376,350 | 310,561 |
| 移送機關撤回 | 12,442 | 9,556 | 7,867 | 8,639 |
| 資料不全退案 | 1,771 | 1,000 | 517 | 328 |
| 移轉管轄 | 426 | 241 | 322 | 350 |
| 其他 | 18,022 | 12,726 | 14,402 | 15,640 |

## 行政執行案件終結情形

| 107年 | 108年 | 109年 | 110年 | 111年 | 112年 |
|---|---|---|---|---|---|
| 10,030,793 | 11,154,104 | 14,498,080 | 12,521,473 | 13,510,986 | 13,775,331 |
| | | | | | |
| 1,027,156 | 1,065,710 | 1,136,749 | 994,123 | 1,013,250 | 955,267 |
| 526,080 | 700,662 | 812,128 | 720,833 | 693,540 | 630,993 |
| 5,181,072 | 5,535,085 | 6,046,666 | 5,626,504 | 6,756,903 | 6,296,637 |
| 3,296,485 | 3,852,647 | 6,502,537 | 5,180,013 | 5,047,293 | 5,892,434 |
| | | | | | |
| 3,197,784 | 3,752,364 | 4,440,055 | 4,066,170 | 4,204,911 | 4,209,402 |
| 37,834 | 46,736 | 48,797 | 36,308 | 32,423 | 34,799 |
| 134,076 | 137,994 | 155,815 | 121,454 | 122,186 | 106,844 |
| 6,382,403 | 6,925,137 | 9,561,108 | 8,070,133 | 8,953,121 | 9,238,442 |
| 115,049 | 118,059 | 97,884 | 68,619 | 61,378 | 58,119 |
| 69,279 | 82,506 | 106,846 | 104,663 | 78,742 | 66,268 |
| 14,023 | 9,380 | 18,340 | 3,993 | 6,532 | 8,097 |
| 80,345 | 81,928 | 69,235 | 50,133 | 51,693 | 53,360 |
| | | | | | |
| 10,016,951 | 11,140,288 | 14,484,082 | 12,508,488 | 13,498,510 | 13,762,413 |
| 1,016,037 | 1,054,789 | 1,126,189 | 984,237 | 1,003,969 | 945,906 |
| 509,403 | 565,580 | 568,269 | 496,721 | 484,363 | 471,168 |
| 26,878 | 31,100 | 32,596 | 23,558 | 20,853 | 24,367 |
| 30,667 | 31,850 | 36,798 | 30,520 | 31,081 | 26,725 |
| 420,936 | 398,703 | 459,231 | 412,087 | 446,751 | 403,470 |
| 7,779 | 6,699 | 5,477 | 3,925 | 4,012 | 3,196 |
| 303 | 235 | 342 | 300 | 204 | 204 |
| 168 | 104 | 213 | 206 | 58 | 59 |
| 19,903 | 20,518 | 23,263 | 16,920 | 16,647 | 16,717 |

表7-2. 行政執行署各分署

| 項 目 別 | 103年 | 104年 | 105年 | 106年 |
|---|---|---|---|---|
| 健保 | 477,872 | 491,344 | 487,163 | 402,715 |
| 完全繳清 | 124,749 | 132,652 | 147,648 | 158,495 |
| 部分繳清部分撤回（退案） | 5,549 | 4,741 | 4,073 | 3,326 |
| 部分繳清部分發憑證 | 12,313 | 13,879 | 12,990 | 11,317 |
| 全部發憑證 | 319,549 | 322,279 | 303,577 | 210,230 |
| 移送機關撤回 | 13,755 | 15,288 | 15,808 | 15,951 |
| 資料不全退案 | 360 | 414 | 354 | 277 |
| 移轉管轄 | 38 | 18 | 18 | 31 |
| 其他 | 1,559 | 2,073 | 2,695 | 3,088 |
| 罰鍰 | 2,650,793 | 2,638,565 | 2,907,969 | 3,880,349 |
| 完全繳清 | 558,187 | 517,541 | 684,704 | 1,146,421 |
| 部分繳清部分撤回（退案） | 3,311 | 2,432 | 1,954 | 3,068 |
| 部分繳清部分發憑證 | 36,231 | 31,585 | 25,631 | 37,536 |
| 全部發憑證 | 1,991,862 | 2,030,330 | 2,124,960 | 2,583,711 |
| 移送機關撤回 | 11,694 | 11,336 | 13,995 | 23,611 |
| 資料不全退案 | 26,348 | 28,105 | 33,437 | 46,608 |
| 移轉管轄 | 9,385 | 8,164 | 12,441 | 12,615 |
| 其他 | 13,775 | 9,072 | 10,847 | 26,779 |
| 費用 | 604,426 | 1,770,603 | 2,004,297 | 2,341,191 |
| 完全繳清 | 197,364 | 918,702 | 859,824 | 908,835 |
| 部分繳清部分撤回（退案） | 5,040 | 4,317 | 3,943 | 4,787 |
| 部分繳清部分發憑證 | 8,373 | 11,841 | 17,159 | 17,051 |
| 全部發憑證 | 362,199 | 790,018 | 988,093 | 1,261,806 |
| 移送機關撤回 | 13,216 | 18,143 | 100,842 | 108,612 |
| 資料不全退案 | 6,919 | 14,095 | 18,085 | 20,311 |
| 移轉管轄 | 115 | 491 | 1,593 | 5,866 |
| 其他 | 11,200 | 12,996 | 14,758 | 13,923 |

# 行政執行案件終結情形(續1)

| 107年 | 108年 | 109年 | 110年 | 111年 | 112年 |
|---|---|---|---|---|---|
| 525,728 | 700,338 | 811,659 | 720,299 | 693,111 | 630,421 |
| 188,153 | 266,532 | 295,258 | 263,666 | 250,938 | 234,650 |
| 2,677 | 3,990 | 4,730 | 3,425 | 2,850 | 2,635 |
| 16,739 | 22,807 | 31,090 | 24,432 | 19,246 | 16,207 |
| 296,067 | 377,915 | 451,358 | 406,434 | 401,469 | 360,175 |
| 17,075 | 22,991 | 22,901 | 17,824 | 14,704 | 13,380 |
| 193 | 280 | 384 | 419 | 521 | 517 |
| 16 | 15 | 25 | 9 | 9 | 11 |
| 4,808 | 5,808 | 5,913 | 4,090 | 3,374 | 2,846 |
| 5,179,708 | 5,533,613 | 6,044,951 | 5,625,127 | 6,755,392 | 6,295,041 |
| 1,333,979 | 1,492,887 | 1,542,066 | 1,502,909 | 1,786,029 | 1,775,536 |
| 3,403 | 4,699 | 4,060 | 3,205 | 3,542 | 3,268 |
| 59,454 | 57,131 | 58,567 | 43,727 | 48,994 | 43,785 |
| 3,667,632 | 3,859,023 | 4,339,835 | 3,985,167 | 4,834,612 | 4,404,295 |
| 29,144 | 32,572 | 24,948 | 21,399 | 20,161 | 19,057 |
| 42,780 | 49,041 | 47,010 | 57,547 | 49,843 | 35,705 |
| 6,858 | 7,777 | 11,022 | 2,288 | 3,367 | 2,952 |
| 36,458 | 30,483 | 17,443 | 8,885 | 8,844 | 10,443 |
| 3,295,478 | 3,851,548 | 6,501,283 | 5,178,825 | 5,046,038 | 5,891,045 |
| 1,161,097 | 1,421,641 | 2,029,262 | 1,797,779 | 1,678,395 | 1,722,582 |
| 4,639 | 6,737 | 7,210 | 5,891 | 4,997 | 4,331 |
| 25,251 | 24,342 | 27,190 | 20,769 | 21,028 | 18,300 |
| 1,992,390 | 2,284,594 | 4,305,428 | 3,261,754 | 3,266,094 | 4,066,274 |
| 60,571 | 55,315 | 43,945 | 25,052 | 22,051 | 21,989 |
| 25,891 | 32,847 | 59,018 | 46,285 | 28,053 | 29,698 |
| 6,813 | 1,329 | 6,907 | 1,336 | 2,973 | 4,867 |
| 18,826 | 24,743 | 22,323 | 19,959 | 22,447 | 23,004 |

## 表7-2. 行政執行署各分署

| 項 目 別 | 103年 | 104年 | 105年 | 106年 |
|---|---|---|---|---|
| 執專案件 | 11,770 | 11,072 | 10,962 | 8,190 |
| 財稅 | 9,745 | 8,838 | 8,844 | 6,333 |
| 完全繳清 | 3,070 | 3,020 | 3,059 | 3,022 |
| 部分繳清部分撤回（退案） | 293 | 394 | 355 | 155 |
| 部分繳清部分發憑證 | 1,426 | 1,235 | 1,410 | 765 |
| 全部發憑證 | 4,418 | 3,650 | 3,536 | 1,898 |
| 移送機關撤回 | 320 | 310 | 255 | 228 |
| 資料不全退案 | 30 | 42 | 22 | 10 |
| 移轉管轄 | 52 | 47 | 82 | 49 |
| 其他 | 136 | 140 | 125 | 206 |
| 健保 | 221 | 204 | 202 | 248 |
| 完全繳清 | 92 | 133 | 138 | 187 |
| 部分繳清部分撤回（退案） | 15 | 9 | 16 | 13 |
| 部分繳清部分發憑證 | 25 | 13 | 5 | 2 |
| 全部發憑證 | 77 | 31 | 25 | 19 |
| 移送機關撤回 | 4 | 5 | 10 | 6 |
| 資料不全退案 | — | 1 | 1 | 5 |
| 移轉管轄 | — | — | — | — |
| 其他 | 8 | 12 | 7 | 16 |
| 罰鍰 | 1,223 | 1,396 | 1,143 | 893 |
| 完全繳清 | 410 | 401 | 425 | 381 |
| 部分繳清部分撤回（退案） | 12 | 6 | 7 | 3 |
| 部分繳清部分發憑證 | 189 | 143 | 142 | 116 |
| 全部發憑證 | 413 | 464 | 409 | 281 |
| 移送機關撤回 | 41 | 121 | 57 | 23 |
| 資料不全退案 | 79 | 91 | 34 | 36 |
| 移轉管轄 | 38 | 111 | 36 | 33 |
| 其他 | 41 | 59 | 33 | 20 |

# 行政執行案件終結情形(續2)

| 107年 | 108年 | 109年 | 110年 | 111年 | 112年 |
|---|---|---|---|---|---|
| 9,867 | 10,500 | 10,679 | 9,998 | 9,511 | 9,972 |
| 7,701 | 8,132 | 7,857 | 7,431 | 6,843 | 6,954 |
| 3,218 | 3,673 | 3,146 | 3,089 | 3,034 | 3,163 |
| 119 | 106 | 91 | 102 | 82 | 87 |
| 1,075 | 1,126 | 1,305 | 1,241 | 1,013 | 1,037 |
| 2,809 | 2,746 | 2,882 | 2,597 | 2,303 | 2,212 |
| 219 | 232 | 245 | 215 | 193 | 235 |
| 33 | 11 | 6 | 7 | 10 | 14 |
| 61 | 37 | 52 | 44 | 38 | 52 |
| 167 | 201 | 130 | 136 | 170 | 154 |
| 249 | 254 | 414 | 431 | 416 | 553 |
| 142 | 204 | 276 | 259 | 290 | 322 |
| 12 | 5 | 9 | 28 | 12 | 15 |
| 9 | 9 | 14 | 20 | 16 | 30 |
| 61 | 26 | 64 | 103 | 62 | 156 |
| 11 | 4 | 20 | 7 | 12 | 15 |
| — | — | — | 3 | 5 | 1 |
| — | — | 5 | — | 3 | — |
| 14 | 6 | 26 | 11 | 16 | 14 |
| 1,133 | 1,245 | 1,388 | 1,178 | 1,216 | 1,315 |
| 438 | 411 | 410 | 441 | 467 | 550 |
| 8 | 5 | 8 | 8 | 4 | 11 |
| 150 | 130 | 176 | 136 | 148 | 127 |
| 410 | 534 | 632 | 433 | 437 | 450 |
| 17 | 21 | 41 | 36 | 44 | 54 |
| 41 | 49 | 46 | 59 | 67 | 54 |
| 40 | 66 | 57 | 55 | 38 | 60 |
| 29 | 29 | 18 | 10 | 11 | 9 |

表7-2. 行政執行署各分署

| 項 目 別 | 103年 | 104年 | 105年 | 106年 |
|---|---|---|---|---|
| 費用 | 581 | 634 | 773 | 716 |
| 完全繳清 | 273 | 363 | 311 | 328 |
| 部分繳清部分撤回（退案） | 6 | 24 | 78 | 19 |
| 部分繳清部分發憑證 | 83 | 70 | 77 | 38 |
| 全部發憑證 | 139 | 105 | 197 | 211 |
| 移送機關撤回 | 12 | 12 | 39 | 23 |
| 資料不全退案 | 22 | 28 | 31 | 42 |
| 移轉管轄 | 3 | 6 | 16 | 6 |
| 其他 | 43 | 26 | 24 | 49 |
| 執特專案件 | 5,622 | 5,344 | 4,583 | 3,100 |
| 財稅 | 4,749 | 4,417 | 4,018 | 2,506 |
| 完全繳清 | 778 | 898 | 785 | 779 |
| 部分繳清部分撤回（退案） | 128 | 131 | 150 | 69 |
| 部分繳清部分發憑證 | 888 | 829 | 857 | 411 |
| 全部發憑證 | 2,604 | 2,213 | 1,888 | 912 |
| 移送機關撤回 | 189 | 205 | 184 | 154 |
| 資料不全退案 | 22 | 22 | 14 | 3 |
| 移轉管轄 | 57 | 39 | 55 | 36 |
| 其他 | 83 | 80 | 85 | 142 |
| 健保 | 94 | 86 | 42 | 135 |
| 完全繳清 | 74 | 83 | 25 | 132 |
| 部分繳清部分撤回（退案） | 1 | — | 2 | 1 |
| 部分繳清部分發憑證 | 3 | — | 1 | — |
| 全部發憑證 | 11 | — | 3 | — |
| 移送機關撤回 | 1 | — | 10 | — |
| 資料不全退案 | 1 | — | 1 | — |
| 移轉管轄 | — | — | — | — |
| 其他 | 3 | 3 | — | 2 |

# 行政執行案件終結情形(續3)

| 107年 | 108年 | 109年 | 110年 | 111年 | 112年 |
|---|---|---|---|---|---|
| 784 | 869 | 1,020 | 958 | 1,036 | 1,150 |
| 338 | 510 | 531 | 486 | 678 | 631 |
| 18 | 11 | 12 | 10 | 19 | 19 |
| 46 | 72 | 109 | 83 | 50 | 60 |
| 292 | 186 | 263 | 304 | 118 | 253 |
| 10 | 13 | 15 | 26 | 44 | 31 |
| 16 | 9 | 23 | 17 | 17 | 42 |
| 9 | 11 | 14 | 2 | 8 | 33 |
| 55 | 57 | 53 | 30 | 102 | 81 |
| 3,975 | 3,316 | 3,319 | 2,987 | 2,965 | 2,946 |
| 3,418 | 2,789 | 2,703 | 2,455 | 2,438 | 2,407 |
| 737 | 688 | 622 | 591 | 577 | 647 |
| 69 | 72 | 74 | 65 | 52 | 55 |
| 604 | 468 | 500 | 460 | 529 | 498 |
| 1,691 | 1,290 | 1,237 | 1,127 | 1,070 | 940 |
| 199 | 173 | 188 | 110 | 108 | 135 |
| 11 | 10 | 3 | 4 | 3 | 8 |
| 41 | 27 | 30 | 39 | 28 | 43 |
| 66 | 61 | 49 | 59 | 71 | 81 |
| 103 | 70 | 55 | 103 | 13 | 19 |
| 96 | 66 | 44 | 88 | 9 | 16 |
| 1 | — | 1 | 2 | 1 | — |
| — | 1 | — | 2 | 1 | — |
| — | — | 7 | 11 | 2 | 2 |
| 5 | 1 | 1 | — | — | 1 |
| — | — | — | — | — | — |
| — | — | — | — | — | — |
| 1 | 2 | 2 | — | — | — |

表7-2. 行政執行署各分署

| 項 目 別 | 103年 | 104年 | 105年 | 106年 |
|---|---|---|---|---|
| 罰鍰 | 507 | 378 | 301 | 222 |
| 完全繳清 | 67 | 62 | 48 | 45 |
| 部分繳清部分撤回（退案） | 3 | 3 | 7 | 3 |
| 部分繳清部分發憑證 | 91 | 72 | 47 | 92 |
| 全部發憑證 | 255 | 152 | 136 | 59 |
| 移送機關撤回 | 16 | 24 | 6 | 11 |
| 資料不全退案 | 3 | 8 | 11 | 4 |
| 移轉管轄 | 28 | 12 | 17 | 3 |
| 其他 | 44 | 45 | 29 | 5 |
| 費用 | 272 | 463 | 222 | 237 |
| 完全繳清 | 150 | 357 | 83 | 149 |
| 部分繳清部分撤回（退案） | 11 | 3 | 39 | 10 |
| 部分繳清部分發憑證 | 47 | 23 | 13 | 14 |
| 全部發憑證 | 23 | 24 | 15 | 22 |
| 移送機關撤回 | 12 | 18 | 46 | 13 |
| 資料不全退案 | 10 | 16 | 20 | 16 |
| 移轉管轄 | 8 | 14 | 1 | 10 |
| 其他 | 11 | 8 | 5 | 3 |
| 機關別 | | | | |
| 臺北分署 | 398,151 | 458,746 | 548,415 | 691,528 |
| 士林分署 | 264,730 | 294,510 | 311,390 | 398,295 |
| 新北分署 | 679,290 | 755,570 | 879,227 | 1,104,896 |
| 桃園分署 | 513,938 | 603,170 | 606,686 | 785,153 |
| 新竹分署 | 357,891 | 353,367 | 398,110 | 415,958 |
| 臺中分署 | 525,406 | 685,640 | 534,761 | 647,132 |
| 彰化分署 | 369,158 | 395,681 | 439,008 | 522,669 |
| 嘉義分署 | 285,967 | 374,447 | 459,698 | 461,846 |
| 臺南分署 | 290,266 | 398,429 | 357,297 | 438,277 |
| 高雄分署 | 648,846 | 866,774 | 959,696 | 1,018,728 |
| 屏東分署 | 189,184 | 255,855 | 298,872 | 348,934 |
| 花蓮分署 | 153,316 | 182,215 | 222,740 | 261,911 |
| 宜蘭分署 | 171,291 | 245,931 | 308,215 | 398,018 |

# 行政執行案件終結情形(續4)

| 107年 | 108年 | 109年 | 110年 | 111年 | 112年 |
|---|---|---|---|---|---|
| 231 | 227 | 327 | 199 | 295 | 281 |
| 53 | 54 | 52 | 31 | 43 | 45 |
| 3 | 4 | 3 | 4 | 4 | 1 |
| 55 | 32 | 39 | 43 | 47 | 40 |
| 90 | 100 | 128 | 92 | 176 | 167 |
| 8 | 11 | 87 | 9 | 13 | 4 |
| 6 | 13 | 6 | 9 | 4 | 7 |
| 8 | 10 | 7 | 7 | 6 | 14 |
| 8 | 3 | 5 | 4 | 2 | 3 |
| 223 | 230 | 234 | 230 | 219 | 239 |
| 130 | 118 | 119 | 110 | 88 | 92 |
| 7 | 7 | 3 | 10 | 7 | 10 |
| 26 | 26 | 27 | 21 | 33 | 35 |
| 25 | 20 | 43 | 24 | 27 | 48 |
| 11 | 27 | 16 | 16 | 36 | 22 |
| 5 | 11 | 8 | 13 | 15 | 18 |
| 9 | 4 | 8 | 7 | 4 | 6 |
| 10 | 17 | 10 | 29 | 9 | 8 |
| | | | | | |
| 858,052 | 982,591 | 1,172,446 | 1,011,804 | 1,061,183 | 1,303,862 |
| 599,501 | 713,242 | 928,720 | 828,945 | 944,510 | 854,529 |
| 1,833,874 | 1,676,266 | 2,141,084 | 1,660,413 | 1,924,526 | 2,041,634 |
| 899,068 | 1,192,932 | 1,612,742 | 1,382,620 | 1,392,048 | 1,559,021 |
| 612,241 | 1,016,209 | 1,005,972 | 776,297 | 794,596 | 923,475 |
| 729,945 | 734,176 | 1,175,324 | 1,059,030 | 1,139,713 | 1,229,421 |
| 672,337 | 675,906 | 974,737 | 875,795 | 811,313 | 843,068 |
| 628,648 | 807,283 | 816,298 | 835,801 | 721,144 | 740,092 |
| 536,654 | 649,740 | 946,186 | 845,190 | 930,639 | 916,345 |
| 1,409,384 | 1,311,940 | 1,894,233 | 1,599,508 | 2,206,596 | 1,619,306 |
| 386,088 | 483,890 | 580,691 | 532,436 | 515,753 | 565,256 |
| 345,968 | 340,024 | 475,319 | 501,453 | 442,985 | 434,842 |
| 519,033 | 569,905 | 774,328 | 612,181 | 625,980 | 744,480 |

## 表7-2. 行政執行署各分署

| 項 目 別 | 103年 | 104年 | 105年 | 106年 |
|---|---|---|---|---|
| 案由別 | | | | |
| 所得稅法—營利事業所得稅 | 22,346 | 20,475 | 18,219 | 14,568 |
| 所得稅法—綜合所得稅 | 136,411 | 125,137 | 107,267 | 96,519 |
| 加值型及非加值型營業稅法 | 81,008 | 77,880 | 71,457 | 60,749 |
| 遺產及贈與稅法—遺產稅 | 146 | 136 | 134 | 121 |
| 遺產及贈與稅法—贈與稅 | 252 | 263 | 250 | 140 |
| 貨物稅條例 | 85 | 48 | 74 | 43 |
| 證券交易稅條例 | 5 | 11 | 18 | — |
| 土地稅法—土地增值稅 | 1,311 | 1,021 | 947 | 889 |
| 土地稅法—地價稅 | 174,423 | 152,071 | 156,583 | 134,917 |
| 房屋稅條例 | 129,517 | 113,797 | 109,936 | 100,158 |
| 契稅條例 | 144 | 79 | 115 | 188 |
| 印花稅法 | 44 | 50 | 59 | 101 |
| 娛樂稅法 | 29,370 | 25,864 | 22,167 | 16,729 |
| 使用牌照稅法 | 534,857 | 448,379 | 433,254 | 439,772 |
| 工程受益費徵收條例 | 208 | 142 | 96 | 95 |
| 關稅法 | 375 | 360 | 304 | 254 |
| 海關緝私條例 | 726 | 796 | 799 | 1,166 |
| 菸酒稅法 | 164 | 75 | 191 | 56 |
| 特種貨物及勞務稅條例 | 149 | 194 | 211 | 182 |
| 全民健康保險法 | 478,187 | 491,635 | 487,414 | 403,109 |
| 農民健康保險條例 | 5 | 1 | 1 | 1 |
| 勞工保險條例 | 65,836 | 76,603 | 86,761 | 75,099 |
| 兒童及少年性剝削防制條例 | 14 | 18 | 19 | 26 |
| 兒童及少年福利與權益保障法 | 532 | 445 | 584 | 372 |
| 兒童福利法 | 11 | 6 | 3 | 3 |
| 少年福利法 | 19 | 12 | 3 | — |
| 老人福利法 | 96 | 91 | 92 | 106 |
| 藥師法 | 18 | 19 | 15 | 27 |
| 精神衛生法 | — | — | — | — |
| 藥事法 | 321 | 418 | 437 | 310 |
| 管制藥品管理條例 | 10 | 22 | 17 | 21 |
| 菸害防制法 | 3,900 | 4,165 | 3,499 | 2,960 |
| 食品安全衛生管理法 | 597 | 744 | 740 | 612 |
| 健康食品管理法 | 1 | 2 | 11 | 6 |
| 廢棄物清理法 | 121,395 | 99,339 | 95,241 | 77,071 |
| 空氣污染防制法 | 33,071 | 37,898 | 36,919 | 27,192 |
| 噪音管制法 | 337 | 626 | 1,029 | 967 |
| 水污染防治法 | 392 | 385 | 364 | 258 |
| 土壤及地下水污染整治法 | 13 | 30 | 37 | 50 |
| 菸酒管理法 | 637 | 541 | 664 | 442 |

# 行政執行案件終結情形(續5)

| 107年 | 108年 | 109年 | 110年 | 111年 | 112年 |
|---|---|---|---|---|---|
| 20,391 | 22,833 | 22,461 | 18,678 | 16,634 | 15,029 |
| 108,342 | 116,159 | 108,199 | 73,060 | 69,184 | 64,484 |
| 77,797 | 86,121 | 88,502 | 79,321 | 80,274 | 78,968 |
| 143 | 148 | 130 | 111 | 100 | 108 |
| 214 | 181 | 151 | 138 | 145 | 134 |
| 29 | 28 | 56 | 86 | 54 | 58 |
| 7 | 5 | — | 3 | — | 4 |
| 634 | 605 | 508 | 458 | 476 | 455 |
| 154,663 | 174,686 | 172,273 | 153,349 | 148,471 | 134,646 |
| 104,985 | 116,266 | 114,434 | 107,361 | 99,197 | 92,523 |
| 108 | 67 | 69 | 35 | 42 | 34 |
| 48 | 47 | 60 | 54 | 94 | 69 |
| 19,977 | 17,614 | 23,899 | 19,303 | 18,254 | 18,353 |
| 537,073 | 527,926 | 601,047 | 536,396 | 573,084 | 538,213 |
| 27 | 53 | 70 | 22 | 4 | 2 |
| 290 | 589 | 759 | 619 | 1,259 | 802 |
| 1,620 | 1,347 | 2,743 | 3,472 | 3,829 | 9,120 |
| 46 | 111 | 39 | 43 | 129 | 63 |
| 300 | 205 | 189 | 177 | 151 | 127 |
| 526,096 | 700,679 | 812,154 | 720,859 | 693,592 | 631,046 |
| — | — | 1 | — | — | — |
| 90,109 | 102,377 | 110,482 | 103,092 | 102,931 | 105,265 |
| 53 | 30 | 31 | 87 | 76 | 63 |
| 672 | 533 | 629 | 505 | 536 | 694 |
| 6 | 9 | 19 | 15 | 7 | 20 |
| 2 | — | — | — | — | — |
| 143 | 137 | 218 | 132 | 152 | 243 |
| 19 | 16 | 18 | 20 | 17 | 12 |
| — | — | — | — | 16 | 5 |
| 394 | 565 | 421 | 370 | 443 | 372 |
| 25 | 25 | 19 | 9 | 10 | 7 |
| 4,610 | 6,074 | 6,313 | 6,315 | 5,711 | 5,314 |
| 761 | 859 | 965 | 802 | 995 | 779 |
| 7 | 8 | 8 | 13 | 55 | 6 |
| 122,170 | 113,526 | 121,082 | 110,637 | 110,437 | 87,539 |
| 38,394 | 48,497 | 60,856 | 72,841 | 88,109 | 103,295 |
| 1,239 | 2,309 | 3,398 | 7,179 | 14,200 | 17,512 |
| 337 | 453 | 338 | 264 | 322 | 321 |
| 70 | 65 | 110 | 212 | 213 | 135 |
| 627 | 988 | 959 | 519 | 484 | 529 |

## 表7-2. 行政執行署各分署

| 項 目 別 | 103年 | 104年 | 105年 | 106年 |
|---|---|---|---|---|
| 證券交易法 | 65 | 52 | 60 | 47 |
| 商業登記法 | 2,071 | 1,500 | 1,294 | 927 |
| 商業會計法 | — | — | — | 1 |
| 消費者保護法 | 5 | 21 | 10 | 10 |
| 公平交易法 | 88 | 77 | 48 | 52 |
| 商品標示法 | — | — | — | — |
| 公司法 | 192 | 184 | 107 | 138 |
| 能源管理法 | 2 | 1 | 7 | 5 |
| 規費法 | 29,782 | 77,679 | 99,349 | 638,264 |
| 政府採購法 | 102 | 248 | 253 | 208 |
| 建築法 | 3,054 | 2,572 | 2,021 | 1,460 |
| 集會遊行法 | 2 | 1 | — | — |
| 公寓大廈管理條例 | 66 | 65 | 79 | 41 |
| 戶籍法 | 10 | 8 | 8 | 3 |
| 保全業法 | 11 | 5 | 4 | 1 |
| 電子遊戲場業管理條例 | 103 | 140 | 87 | 43 |
| 行政執行法 | 130 | 171 | 91 | 100 |
| 公職人員財產申報法 | 11 | 22 | 21 | 9 |
| 消防法 | 2,112 | 2,263 | 2,309 | 1,648 |
| 都市計畫法 | 1,732 | 1,705 | 1,396 | 790 |
| (有線)廣播電視法 | 225 | 193 | 224 | 117 |
| 道路交通管理處罰條例 | 2,209,944 | 2,253,959 | 2,426,154 | 3,232,041 |
| 電信法 | 318 | 208 | 105 | 63 |
| 公路法 | 219,508 | 174,435 | 231,735 | 528,955 |
| 停車場法 | 21,091 | 25,737 | 83,627 | 61,053 |
| 發展觀光條例 | 193 | 200 | 247 | 277 |
| 大眾捷運法 | 730 | 547 | 460 | 469 |
| 強制汽車責任保險法 | 93,104 | 97,214 | 93,566 | 101,474 |
| 汽車燃料使用費徵收及分配辦法 | 312,746 | 1,412,772 | 1,605,048 | 1,336,778 |
| 野生動物保育法 | 27 | 18 | 17 | 14 |
| 山坡地保育利用條例 | 8 | 3 | 1 | 2 |
| 水土保持法 | 273 | 270 | 259 | 235 |
| 森林法 | 27 | 15 | 17 | 13 |
| 就業服務法 | 15,263 | 13,590 | 9,191 | 7,915 |
| 職業安全衛生法 | 132 | 118 | 200 | 207 |
| 勞動基準法 | 838 | 871 | 949 | 995 |
| 勞工退休金條例 | 69,880 | 75,160 | 76,990 | 75,474 |
| 毒品危害防制條例 | 25,591 | 29,049 | 26,321 | 22,291 |
| 臺灣地區與大陸地區人民關係條例 | 34 | 33 | 45 | 22 |
| 其他 | 21,031 | 19,451 | 25,884 | 25,924 |

# 行政執行案件終結情形(續6)

| 107年 | 108年 | 109年 | 110年 | 111年 | 112年 |
|---|---|---|---|---|---|
| 45 | 53 | 42 | 23 | 33 | 27 |
| 713 | 527 | 437 | 377 | 300 | 218 |
| — | 1 | 1 | 2 | 3 | 2 |
| 27 | 12 | 8 | 7 | 11 | 1 |
| 42 | 37 | 21 | 23 | 22 | 11 |
| 1 | — | — | 2 | — | — |
| 135 | 197 | 192 | 171 | 149 | 173 |
| 6 | 8 | 6 | — | 1 | 1 |
| 1,187,616 | 1,231,337 | 3,904,112 | 3,040,080 | 2,701,176 | 3,610,471 |
| 180 | 211 | 170 | 116 | 117 | 146 |
| 1,876 | 1,888 | 1,699 | 1,473 | 1,346 | 1,248 |
| — | — | — | — | 1 | — |
| 90 | 71 | 104 | 105 | 115 | 104 |
| 5 | — | 1 | 1 | 1 | — |
| 4 | 6 | 13 | 10 | 3 | 7 |
| 45 | 30 | 41 | 36 | 45 | 53 |
| 48 | 64 | 72 | 36 | 45 | 23 |
| 17 | 20 | 14 | 14 | 12 | 13 |
| 1,814 | 1,833 | 1,662 | 1,259 | 1,049 | 1,054 |
| 1,390 | 1,241 | 1,614 | 1,341 | 1,320 | 1,517 |
| 141 | 150 | 170 | 68 | 5 | 6 |
| 4,489,834 | 5,124,339 | 5,649,522 | 5,190,033 | 6,477,230 | 6,126,091 |
| 58 | 16 | 27 | 38 | 23 | 47 |
| 599,723 | 625,860 | 603,077 | 477,007 | 447,332 | 424,292 |
| 80,775 | 105,247 | 105,740 | 145,892 | 245,375 | 119,097 |
| 499 | 384 | 471 | 392 | 488 | 384 |
| 671 | 563 | 385 | 204 | 210 | 122 |
| 167,915 | 164,227 | 179,337 | 174,864 | 176,914 | 210,660 |
| 1,503,738 | 1,645,834 | 1,556,825 | 1,255,437 | 1,191,935 | 1,131,379 |
| 20 | 17 | 29 | 23 | 26 | 11 |
| 2 | 2 | — | 1 | — | — |
| 292 | 353 | 295 | 221 | 218 | 322 |
| 30 | 39 | 34 | 41 | 39 | 26 |
| 18,458 | 12,983 | 21,182 | 12,864 | 12,070 | 11,327 |
| 270 | 399 | 387 | 479 | 433 | 418 |
| 1,325 | 1,456 | 1,793 | 1,583 | 1,404 | 1,305 |
| 93,992 | 117,080 | 123,860 | 119,298 | 141,218 | 147,649 |
| 26,235 | 27,045 | 28,990 | 25,894 | 29,541 | 26,705 |
| 24 | 28 | 28 | 4 | 9 | 1 |
| 40,309 | 48,405 | 62,109 | 55,497 | 51,080 | 54,071 |

## 表7-2. 行政執行署各分署

| 項 目 別 | 103年 | 104年 | 105年 | 106年 |
|---|---|---|---|---|
| 移送機關別 | | | | |
| 中央機關 | 2,428,986 | 3,541,969 | 3,724,802 | 4,353,364 |
| 財政部各國稅局 | 240,569 | 224,183 | 197,717 | 172,451 |
| 財政部關務署及所屬各關 | 1,203 | 1,237 | 1,334 | 1,520 |
| 財政部及其他所屬機關 | 61 | 47 | 224 | 117 |
| 衛生福利部中央健康保險署 | 478,193 | 491,645 | 487,417 | 403,111 |
| 勞動部勞工保險局 | 136,020 | 152,004 | 163,888 | 150,768 |
| 勞動部及其他所屬機關 | 13,270 | 11,817 | 7,747 | 6,824 |
| 法務部及所屬機關 | 7,257 | 6,775 | 5,064 | 4,343 |
| 經濟部及所屬機關 | 2,590 | 2,238 | 1,539 | 2,999 |
| 交通部及所屬機關 | 1,547,131 | 2,649,403 | 2,856,906 | 3,608,801 |
| 內政部及所屬機關 | 1,465 | 1,588 | 2,006 | 1,493 |
| 農業部及所屬機關 | 127 | 123 | 164 | 179 |
| 公平交易委員會 | 88 | 78 | 52 | 54 |
| 其他 | 1,012 | 831 | 744 | 704 |
| 地方機關 | 2,418,448 | 2,328,366 | 2,599,313 | 3,139,981 |
| 稅捐稽徵處、稅務局 | 869,946 | 741,440 | 723,181 | 692,863 |
| 環境保護局 | 147,749 | 134,377 | 128,935 | 101,136 |
| 警察局 | 185,095 | 158,332 | 112,676 | 78,722 |
| 衛生局 | 5,713 | 5,711 | 5,273 | 4,458 |
| 消防局 | 2,134 | 2,205 | 2,307 | 1,684 |
| 鄉鎮市區公所 | 7,557 | 4,212 | 5,032 | 4,670 |
| 交通事件裁決所(處、中心) | 1,060,688 | 1,084,977 | 1,367,575 | 1,927,740 |

# 行政執行案件終結情形(續7)

| 107年 | 108年 | 109年 | 110年 | 111年 | 112年 |
|---|---|---|---|---|---|
| 5,846,972 | 6,481,050 | 9,164,668 | 7,706,264 | 7,293,016 | 8,085,418 |
| 207,753 | 226,549 | 220,947 | 173,060 | 168,550 | 161,071 |
| 2,120 | 2,435 | 3,943 | 4,218 | 5,160 | 10,080 |
| 127 | 118 | 118 | 69 | 53 | 36 |
| 526,096 | 700,680 | 812,155 | 720,858 | 693,592 | 631,046 |
| 184,347 | 219,731 | 234,614 | 222,615 | 244,390 | 253,235 |
| 16,938 | 10,789 | 17,992 | 10,076 | 9,059 | 10,146 |
| 6,383 | 5,886 | 5,289 | 4,685 | 8,558 | 8,990 |
| 1,909 | 2,117 | 1,732 | 2,638 | 2,376 | 1,400 |
| 4,897,672 | 5,307,696 | 7,861,155 | 6,561,955 | 6,156,153 | 7,003,794 |
| 2,692 | 3,924 | 5,062 | 4,963 | 4,127 | 4,360 |
| 230 | 373 | 830 | 422 | 404 | 646 |
| 49 | 47 | 29 | 31 | 35 | 25 |
| 656 | 705 | 802 | 674 | 559 | 589 |
| 4,183,821 | 4,673,054 | 5,333,412 | 4,815,209 | 6,217,970 | 5,689,913 |
| 817,542 | 837,317 | 912,385 | 817,006 | 839,643 | 784,314 |
| 158,332 | 158,988 | 177,400 | 183,631 | 206,960 | 204,002 |
| 101,216 | 117,730 | 124,293 | 95,570 | 92,779 | 74,948 |
| 6,535 | 8,125 | 8,339 | 8,748 | 10,059 | 14,270 |
| 1,963 | 1,949 | 1,695 | 1,386 | 1,177 | 1,258 |
| 4,417 | 6,572 | 8,569 | 8,280 | 7,712 | 6,542 |
| 2,569,094 | 2,642,633 | 3,055,057 | 2,781,724 | 3,792,368 | 3,375,472 |

## 表7-2. 行政執行署各分署

| 項 目 別 | 103年 | 104年 | 105年 | 106年 |
|---|---|---|---|---|
| 財政局(處) | 148 | 160 | 139 | 104 |
| 地政局(處) | 1,496 | 1,747 | 1,950 | 1,413 |
| 工務或建設局(處) | 2,918 | 2,781 | 2,802 | 2,087 |
| 社會局(處) | 718 | 838 | 1,181 | 970 |
| 交通或捷運工程局(處) | 89,592 | 143,392 | 198,307 | 281,297 |
| 教育局(處) | 68 | 48 | 42 | 20 |
| 勞工局(處) | 2,125 | 2,301 | 2,329 | 1,857 |
| 新聞局(處) | 13 | 25 | 35 | 35 |
| 其他 | 42,488 | 45,820 | 47,549 | 40,925 |
| 終結案件平均每件所需日數（日；年） | 259 | 229 | 236 | 274 |
| 一般案件 | 256 | 226 | 232 | 273 |
| 財稅 | 287 | 304 | 311 | 308 |
| 健保 | 274 | 281 | 306 | 329 |
| 罰鍰 | 237 | 228 | 203 | 271 |
| 費用 | 269 | 164 | 221 | 253 |
| 執專案件 | 1,153 | 1,283 | 1,501 | 1,169 |
| 財稅 | 1,162 | 1,387 | 1,593 | 1,232 |
| 健保 | 1,585 | 1,404 | 1,112 | 945 |
| 罰鍰 | 888 | 697 | 906 | 893 |
| 費用 | 1,393 | 1,093 | 1,433 | 1,030 |
| 執特專案件 | 1,396 | 1,678 | 2,017 | 1,783 |
| 財稅 | 1,444 | 1,721 | 2,142 | 1,797 |
| 健保 | 1,149 | 2,241 | 1,598 | 2,511 |
| 罰鍰 | 1,072 | 1,040 | 930 | 1,495 |
| 費用 | 1,250 | 1,692 | 1,305 | 1,499 |

# 行政執行案件終結情形(續8)

| 107年 | 108年 | 109年 | 110年 | 111年 | 112年 |
|---|---|---|---|---|---|
| 149 | 149 | 211 | 203 | 213 | 216 |
| 1,868 | 2,389 | 2,507 | 2,475 | 2,379 | 2,196 |
| 2,849 | 2,876 | 2,801 | 2,563 | 2,811 | 2,840 |
| 1,515 | 1,478 | 1,603 | 1,611 | 1,869 | 2,279 |
| 461,659 | 838,498 | 958,185 | 842,913 | 1,187,750 | 1,158,764 |
| 33 | 32 | 56 | 46 | 40 | 39 |
| 2,578 | 3,042 | 3,792 | 3,292 | 3,105 | 2,818 |
| 66 | 94 | 70 | 38 | 97 | 91 |
| 54,005 | 51,182 | 76,449 | 65,723 | 69,008 | 59,864 |
| 296 | 285 | 247 | 246 | 245 | 220 |
| 295 | 284 | 246 | 245 | 244 | 219 |
| 358 | 358 | 332 | 299 | 290 | 267 |
| 402 | 406 | 415 | 368 | 313 | 289 |
| 279 | 265 | 246 | 225 | 228 | 215 |
| 283 | 268 | 210 | 239 | 248 | 209 |
| 1,205 | 1,211 | 1,206 | 1,348 | 1,291 | 1,251 |
| 1,210 | 1,291 | 1,311 | 1,491 | 1,456 | 1,420 |
| 907 | 863 | 830 | 1,048 | 1,073 | 1,111 |
| 952 | 835 | 765 | 820 | 756 | 677 |
| 1,614 | 1,105 | 1,154 | 1,022 | 911 | 956 |
| 1,664 | 1,602 | 1,651 | 1,778 | 1,741 | 1,647 |
| 1,698 | 1,650 | 1,749 | 1,870 | 1,956 | 1,884 |
| 2,058 | 2,590 | 2,416 | 2,025 | 831 | 237 |
| 1,035 | 854 | 833 | 788 | 691 | 479 |
| 1,608 | 1,454 | 1,482 | 1,542 | 810 | 755 |

## 表7-2. 行政執行署各分署

| 項 目 別 | 103年 | 104年 | 105年 | 106年 |
|---|---|---|---|---|
| 終結案件經過時間（件；年） | | | | |
| 二月未滿 | 353,377 | 563,775 | 524,749 | 478,225 |
| 一般案件 | 352,753 | 563,205 | 524,147 | 477,764 |
| 財稅 | 78,329 | 57,553 | 62,401 | 53,159 |
| 健保 | 6,898 | 5,202 | 4,762 | 4,831 |
| 罰鍰 | 209,168 | 240,663 | 314,063 | 176,198 |
| 費用 | 58,358 | 259,787 | 142,921 | 243,576 |
| 執專案件 | 448 | 413 | 453 | 359 |
| 財稅 | 300 | 233 | 301 | 244 |
| 健保 | 5 | 3 | 1 | 5 |
| 罰鍰 | 115 | 145 | 133 | 55 |
| 費用 | 28 | 32 | 18 | 55 |
| 執特專案件 | 176 | 157 | 149 | 102 |
| 財稅 | 129 | 101 | 109 | 75 |
| 健保 | 1 | — | — | 1 |
| 罰鍰 | 29 | 36 | 27 | 11 |
| 費用 | 17 | 20 | 13 | 15 |
| 二月以上六月未滿 | 1,977,170 | 2,824,178 | 2,786,850 | 2,379,832 |
| 一般案件 | 1,974,967 | 2,822,133 | 2,785,055 | 2,378,255 |
| 財稅 | 376,827 | 311,561 | 296,916 | 276,626 |
| 健保 | 178,655 | 166,181 | 138,588 | 94,877 |
| 罰鍰 | 1,179,646 | 1,286,607 | 1,481,794 | 1,186,897 |
| 費用 | 239,839 | 1,057,784 | 867,757 | 819,855 |
| 執專案件 | 1,594 | 1,551 | 1,328 | 1,245 |
| 財稅 | 1,321 | 1,053 | 1,003 | 851 |
| 健保 | 28 | 33 | 31 | 51 |
| 罰鍰 | 171 | 354 | 187 | 173 |
| 費用 | 74 | 111 | 107 | 170 |
| 執特專案件 | 609 | 494 | 467 | 332 |
| 財稅 | 481 | 383 | 376 | 268 |
| 健保 | 2 | — | 3 | — |
| 罰鍰 | 82 | 77 | 54 | 34 |
| 費用 | 44 | 34 | 34 | 30 |

# 行政執行案件終結情形(續9)

| 107年 | 108年 | 109年 | 110年 | 111年 | 112年 |
|---|---|---|---|---|---|
| 476,354 | 778,366 | 1,442,942 | 1,076,578 | 1,416,579 | 1,391,844 |
| 475,844 | 777,801 | 1,442,319 | 1,075,936 | 1,415,934 | 1,391,077 |
| 48,855 | 67,033 | 79,998 | 83,672 | 89,992 | 86,561 |
| 6,803 | 12,785 | 19,126 | 25,659 | 30,252 | 25,800 |
| 290,439 | 410,911 | 581,880 | 554,462 | 778,520 | 737,863 |
| 129,747 | 287,072 | 761,315 | 412,143 | 517,170 | 540,853 |
| 389 | 468 | 502 | 526 | 510 | 591 |
| 297 | 267 | 278 | 310 | 262 | 278 |
| 8 | 10 | 17 | 25 | 27 | 28 |
| 65 | 141 | 160 | 113 | 111 | 157 |
| 19 | 50 | 47 | 78 | 110 | 128 |
| 121 | 97 | 121 | 116 | 135 | 176 |
| 95 | 53 | 67 | 84 | 73 | 88 |
| 3 | 1 | 3 | — | — | 7 |
| 13 | 20 | 32 | 15 | 45 | 55 |
| 10 | 23 | 19 | 17 | 17 | 26 |
| 3,483,505 | 4,212,258 | 6,274,832 | 5,446,245 | 5,851,642 | 6,745,338 |
| 3,481,966 | 4,210,585 | 6,273,179 | 5,444,703 | 5,850,014 | 6,743,391 |
| 281,520 | 310,831 | 389,376 | 385,522 | 414,292 | 420,728 |
| 110,071 | 176,005 | 224,822 | 242,362 | 291,412 | 282,244 |
| 1,835,801 | 2,217,264 | 2,531,792 | 2,658,981 | 2,971,915 | 2,988,270 |
| 1,254,574 | 1,506,485 | 3,127,189 | 2,157,838 | 2,172,395 | 3,052,149 |
| 1,231 | 1,381 | 1,343 | 1,249 | 1,276 | 1,532 |
| 930 | 868 | 794 | 770 | 743 | 880 |
| 35 | 40 | 59 | 72 | 53 | 79 |
| 179 | 308 | 353 | 252 | 273 | 344 |
| 87 | 165 | 137 | 155 | 207 | 229 |
| 308 | 292 | 310 | 293 | 352 | 415 |
| 250 | 199 | 213 | 201 | 229 | 240 |
| 2 | 2 | 1 | 1 | 4 | 6 |
| 40 | 64 | 73 | 49 | 80 | 114 |
| 16 | 27 | 23 | 42 | 39 | 55 |

## 表7-2. 行政執行署各分署

| 項 目 別 | 103年 | 104年 | 105年 | 106年 |
|---|---|---|---|---|
| 六月以上一年未滿 | 1,555,055 | 1,566,895 | 1,995,241 | 2,710,520 |
| 一般案件 | 1,552,839 | 1,564,991 | 1,993,693 | 2,709,084 |
| 財稅 | 369,005 | 328,824 | 304,120 | 290,953 |
| 健保 | 194,851 | 216,829 | 212,864 | 178,227 |
| 罰鍰 | 812,299 | 700,667 | 772,567 | 1,557,136 |
| 費用 | 176,684 | 318,671 | 704,142 | 682,768 |
| 執專案件 | 1,564 | 1,349 | 1,183 | 1,149 |
| 財稅 | 1,217 | 1,067 | 973 | 837 |
| 健保 | 36 | 26 | 19 | 45 |
| 罰鍰 | 241 | 157 | 115 | 174 |
| 費用 | 70 | 99 | 76 | 93 |
| 執特專案件 | 652 | 555 | 365 | 287 |
| 財稅 | 556 | 436 | 282 | 241 |
| 健保 | — | 3 | 2 | 2 |
| 罰鍰 | 76 | 80 | 63 | 25 |
| 費用 | 20 | 36 | 18 | 19 |
| 一年以上 | 961,832 | 915,487 | 1,017,275 | 1,924,768 |
| 一般案件 | 949,483 | 903,590 | 1,005,675 | 1,916,952 |
| 財稅 | 272,790 | 255,469 | 245,704 | 237,062 |
| 健保 | 97,468 | 103,132 | 130,949 | 124,780 |
| 罰鍰 | 449,680 | 410,628 | 339,545 | 960,118 |
| 費用 | 129,545 | 134,361 | 289,477 | 594,992 |
| 執專案件 | 8,164 | 7,759 | 7,998 | 5,437 |
| 財稅 | 6,907 | 6,485 | 6,567 | 4,401 |
| 健保 | 152 | 142 | 151 | 147 |
| 罰鍰 | 696 | 740 | 708 | 491 |
| 費用 | 409 | 392 | 572 | 398 |
| 執特專案件 | 4,185 | 4,138 | 3,602 | 2,379 |
| 財稅 | 3,583 | 3,497 | 3,251 | 1,922 |
| 健保 | 91 | 83 | 37 | 132 |
| 罰鍰 | 320 | 185 | 157 | 152 |
| 費用 | 191 | 373 | 157 | 173 |

說明：1.「一般案件」為移送金額不滿新臺幣20萬元者；「執專案件」為移送金額20萬元以上不滿萬元者；「執特專案件」為移送金額100萬元以上者。

2.食品衛生管理法自103年2月5日起名稱修正為食品安全衛生管理法；勞工安全衛生法自103年月3日起名稱修正為職業安全衛生法；兒童及少年性交易防制條例自106年1月1日起名稱修正為兒童及少年性剝削防制條例。

# 行政執行案件終結情形(續完)

| 107年 | 108年 | 109年 | 110年 | 111年 | 112年 |
|---|---|---|---|---|---|
| 3,144,970 | 3,255,544 | 3,978,205 | 3,696,796 | 3,711,292 | 3,626,529 |
| 3,143,426 | 3,254,012 | 3,976,793 | 3,695,495 | 3,709,958 | 3,625,050 |
| 314,486 | 315,960 | 337,485 | 288,980 | 281,068 | 262,182 |
| 165,087 | 199,745 | 234,538 | 215,208 | 200,633 | 180,457 |
| 1,621,246 | 1,604,206 | 1,736,334 | 1,514,696 | 1,880,818 | 1,612,812 |
| 1,042,607 | 1,134,101 | 1,668,436 | 1,676,611 | 1,347,439 | 1,569,599 |
| 1,248 | 1,238 | 1,175 | 1,066 | 1,058 | 1,183 |
| 954 | 941 | 786 | 723 | 724 | 793 |
| 49 | 31 | 75 | 40 | 31 | 54 |
| 153 | 153 | 204 | 168 | 179 | 187 |
| 92 | 113 | 110 | 135 | 124 | 149 |
| 296 | 294 | 237 | 235 | 276 | 296 |
| 242 | 241 | 188 | 179 | 193 | 238 |
| 3 | 1 | 2 | — | 3 | — |
| 24 | 28 | 23 | 27 | 28 | 23 |
| 27 | 24 | 24 | 29 | 52 | 35 |
| 2,925,964 | 2,907,936 | 2,802,101 | 2,301,854 | 2,531,473 | 2,011,620 |
| 2,915,715 | 2,897,890 | 2,791,791 | 2,292,354 | 2,522,604 | 2,002,895 |
| 371,176 | 360,965 | 319,330 | 226,063 | 218,617 | 176,435 |
| 243,767 | 311,803 | 333,173 | 237,070 | 170,814 | 141,920 |
| 1,432,222 | 1,301,232 | 1,194,945 | 896,988 | 1,124,139 | 956,096 |
| 868,550 | 923,890 | 944,343 | 932,233 | 1,009,034 | 728,444 |
| 6,999 | 7,413 | 7,659 | 7,157 | 6,667 | 6,666 |
| 5,520 | 6,056 | 5,999 | 5,628 | 5,114 | 5,003 |
| 157 | 173 | 263 | 294 | 305 | 392 |
| 736 | 643 | 671 | 645 | 653 | 627 |
| 586 | 541 | 726 | 590 | 595 | 644 |
| 3,250 | 2,633 | 2,651 | 2,343 | 2,202 | 2,059 |
| 2,831 | 2,296 | 2,235 | 1,991 | 1,943 | 1,841 |
| 95 | 66 | 49 | 102 | 6 | 6 |
| 154 | 115 | 199 | 108 | 142 | 89 |
| 170 | 156 | 168 | 142 | 111 | 123 |

3.配合政府組織改造，「行政院勞工委員會」103年2月17日改制為「勞動部」；行政院海岸107年4月28日更名為「海洋委員會海巡署」；「行政院農業委員會」112年8月1日改制為「農業部」。

4.完全繳清含分期繳清。

## 表7-3. 行政執行署各分署

| 項 目 別 | 103年 | 104年 | 105年 | 106年 |
|---|---|---|---|---|
| **行政執行案件未結件數（件；年底）** | 3,183,574 | 3,845,518 | 5,612,139 | 7,478,941 |
| 種類別 | | | | |
| 財稅 | 907,343 | 818,256 | 934,312 | 1,062,402 |
| 健保 | 335,550 | 365,430 | 449,449 | 608,271 |
| 罰鍰 | 1,412,035 | 1,361,242 | 2,649,431 | 3,478,797 |
| 費用 | 528,646 | 1,300,590 | 1,578,947 | 2,329,471 |
| 屬性別 | | | | |
| 一般案件 | 3,131,589 | 3,797,311 | 5,565,973 | 7,430,977 |
| 財稅 | 863,300 | 777,541 | 895,590 | 1,022,106 |
| 健保 | 334,415 | 364,297 | 448,262 | 607,095 |
| 罰鍰 | 1,408,704 | 1,358,178 | 2,646,345 | 3,475,718 |
| 費用 | 525,170 | 1,297,295 | 1,575,776 | 2,326,058 |
| 執專案件 | 34,476 | 32,758 | 32,099 | 33,890 |
| 財稅 | 28,735 | 27,084 | 26,285 | 27,664 |
| 健保 | 676 | 702 | 788 | 906 |
| 罰鍰 | 2,655 | 2,481 | 2,579 | 2,577 |
| 費用 | 2,410 | 2,491 | 2,447 | 2,743 |
| 執特專案件 | 17,509 | 15,449 | 14,067 | 14,074 |
| 財稅 | 15,308 | 13,631 | 12,437 | 12,632 |
| 健保 | 459 | 431 | 399 | 270 |
| 罰鍰 | 676 | 583 | 507 | 502 |
| 費用 | 1,066 | 804 | 724 | 670 |
| 機關別 | | | | |
| 臺北分署 | 275,538 | 340,992 | 470,429 | 586,015 |
| 士林分署 | 217,855 | 262,885 | 412,608 | 483,307 |
| 新北分署 | 509,312 | 577,333 | 1,013,279 | 1,337,551 |
| 桃園分署 | 284,232 | 299,119 | 316,046 | 502,528 |
| 新竹分署 | 171,691 | 223,888 | 348,624 | 625,100 |
| 臺中分署 | 426,400 | 454,934 | 586,980 | 673,022 |
| 彰化分署 | 187,686 | 251,506 | 367,357 | 488,847 |
| 嘉義分署 | 191,562 | 247,544 | 346,500 | 588,282 |
| 臺南分署 | 177,129 | 204,092 | 293,901 | 377,714 |
| 高雄分署 | 385,178 | 498,891 | 723,530 | 859,809 |
| 屏東分署 | 113,043 | 151,300 | 223,712 | 286,298 |
| 花蓮分署 | 114,393 | 149,370 | 203,222 | 285,409 |
| 宜蘭分署 | 129,555 | 183,664 | 305,951 | 385,059 |

說明：「一般案件」為移送金額不滿新臺幣20萬元者；「執專案件」為移送金額20萬元以上不滿100萬元者；「執特專案件」為移送金額100萬元以上者。

# 行政執行案件未結情形

| 107年 | 108年 | 109年 | 110年 | 111年 | 112年 |
|---|---|---|---|---|---|
| 7,663,741 | 7,549,718 | 7,364,728 | 7,592,437 | 7,471,542 | 7,746,203 |
| | | | | | |
| 1,030,459 | 945,876 | 829,667 | 758,940 | 715,480 | 765,486 |
| 764,934 | 728,062 | 559,883 | 440,201 | 403,770 | 404,711 |
| 3,637,842 | 3,519,796 | 3,177,179 | 3,700,152 | 3,441,572 | 4,000,760 |
| 2,230,506 | 2,355,984 | 2,797,999 | 2,693,144 | 2,910,720 | 2,575,246 |
| | | | | | |
| 7,616,619 | 7,504,042 | 7,321,729 | 7,551,446 | 7,431,873 | 7,706,144 |
| 991,168 | 908,355 | 794,715 | 726,322 | 684,790 | 735,720 |
| 763,602 | 726,544 | 558,283 | 438,614 | 402,014 | 402,803 |
| 3,634,816 | 3,516,641 | 3,174,052 | 3,696,817 | 3,437,975 | 3,996,489 |
| 2,227,033 | 2,352,502 | 2,794,679 | 2,689,693 | 2,907,094 | 2,571,132 |
| 34,283 | 33,707 | 32,102 | 30,980 | 30,601 | 31,380 |
| 27,755 | 26,813 | 25,214 | 23,637 | 22,563 | 22,135 |
| 1,151 | 1,356 | 1,460 | 1,544 | 1,713 | 1,854 |
| 2,513 | 2,632 | 2,676 | 2,865 | 3,192 | 3,799 |
| 2,864 | 2,906 | 2,752 | 2,934 | 3,133 | 3,592 |
| 12,839 | 11,969 | 10,897 | 10,011 | 9,068 | 8,679 |
| 11,536 | 10,708 | 9,738 | 8,981 | 8,127 | 7,631 |
| 181 | 162 | 140 | 43 | 43 | 54 |
| 513 | 523 | 451 | 470 | 405 | 472 |
| 609 | 576 | 568 | 517 | 493 | 522 |
| | | | | | |
| 637,524 | 638,469 | 616,456 | 673,905 | 767,549 | 701,057 |
| 536,545 | 632,371 | 598,136 | 537,970 | 545,184 | 619,396 |
| 1,007,266 | 787,572 | 650,530 | 633,944 | 827,074 | 675,976 |
| 504,826 | 415,956 | 411,343 | 397,425 | 414,903 | 579,950 |
| 659,810 | 348,796 | 358,550 | 409,199 | 497,995 | 524,185 |
| 792,697 | 864,247 | 849,449 | 920,241 | 903,837 | 976,255 |
| 543,165 | 565,216 | 565,837 | 489,799 | 465,322 | 522,848 |
| 588,153 | 476,170 | 507,053 | 538,554 | 549,329 | 548,799 |
| 459,334 | 534,527 | 578,324 | 592,278 | 473,537 | 487,276 |
| 858,647 | 1,079,138 | 1,037,828 | 1,258,362 | 875,437 | 903,107 |
| 357,187 | 398,062 | 387,148 | 369,308 | 402,749 | 474,746 |
| 324,102 | 375,555 | 375,318 | 328,266 | 306,549 | 332,323 |
| 394,485 | 433,639 | 428,756 | 443,186 | 442,077 | 400,285 |

## 表7-4. 行政執行署各分署

| 項 目 別 | 103年 | 104年 | 105年 | 106年 |
|---|---|---|---|---|
| **行政執行案件徵起金額（新臺幣千元；年）** | 46,161,296 | 29,648,388 | 24,257,869 | 27,591,251 |
| 種類別 | | | | |
| 財稅 | 12,448,176 | 10,761,766 | 10,700,589 | 10,318,171 |
| 健保 | 15,137,073 | 9,614,858 | 6,431,515 | 8,725,996 |
| 罰鍰 | 2,330,711 | 1,861,039 | 1,992,704 | 2,373,056 |
| 費用 | 16,245,335 | 7,410,725 | 5,133,061 | 6,174,029 |
| 屬性別 | | | | |
| 一般案件 | 10,961,820 | 11,388,011 | 10,753,732 | 11,861,831 |
| 財稅 | 5,266,511 | 4,964,306 | 4,441,986 | 4,545,062 |
| 健保 | 1,971,451 | 2,173,962 | 2,252,356 | 2,637,538 |
| 罰鍰 | 1,680,518 | 1,518,947 | 1,578,566 | 2,039,573 |
| 費用 | 2,043,340 | 2,730,795 | 2,480,823 | 2,639,659 |
| 執專案件 | 1,982,162 | 1,867,594 | 1,844,010 | 1,869,958 |
| 財稅 | 1,634,008 | 1,489,539 | 1,506,279 | 1,500,770 |
| 健保 | 60,294 | 60,521 | 55,486 | 72,629 |
| 罰鍰 | 131,289 | 144,229 | 138,616 | 138,698 |
| 費用 | 156,572 | 173,305 | 143,629 | 157,861 |
| 執特專案件 | 33,217,314 | 16,392,784 | 11,660,128 | 13,859,462 |
| 財稅 | 5,547,657 | 4,307,921 | 4,752,324 | 4,272,339 |
| 健保 | 13,105,328 | 7,380,375 | 4,123,673 | 6,015,829 |
| 罰鍰 | 518,905 | 197,863 | 275,522 | 194,785 |
| 費用 | 14,045,424 | 4,506,624 | 2,508,609 | 3,376,510 |
| 機關別 | | | | |
| 臺北分署 | 20,833,329 | 8,317,211 | 8,329,138 | 6,936,995 |
| 士林分署 | 1,823,245 | 1,612,268 | 1,397,339 | 1,488,585 |
| 新北分署 | 4,343,208 | 3,437,306 | 2,220,843 | 2,497,468 |
| 桃園分署 | 2,176,123 | 1,885,071 | 1,824,881 | 1,824,529 |
| 新竹分署 | 1,234,896 | 1,039,605 | 1,145,712 | 1,085,256 |
| 臺中分署 | 2,076,605 | 2,009,015 | 1,966,291 | 1,872,466 |
| 彰化分署 | 1,078,811 | 1,199,198 | 1,264,707 | 1,228,574 |
| 嘉義分署 | 750,494 | 792,802 | 900,583 | 838,979 |
| 臺南分署 | 1,070,829 | 1,104,410 | 1,004,757 | 1,107,167 |
| 高雄分署 | 9,184,165 | 6,705,723 | 2,677,937 | 7,078,444 |
| 屏東分署 | 542,172 | 534,444 | 483,204 | 539,035 |
| 花蓮分署 | 508,866 | 497,429 | 486,047 | 523,570 |
| 宜蘭分署 | 538,553 | 513,908 | 556,430 | 570,180 |

# 行政執行案件徵起金額

| 107年 | 108年 | 109年 | 110年 | 111年 | 112年 |
|---|---|---|---|---|---|
| 29,998,900 | 25,748,283 | 24,957,720 | 25,942,425 | 19,638,486 | 19,992,693 |
| | | | | | |
| 9,540,316 | 9,232,579 | 8,790,702 | 7,613,543 | 7,739,118 | 7,790,991 |
| 10,054,305 | 7,390,862 | 6,833,694 | 8,567,333 | 4,376,615 | 4,168,177 |
| 2,539,085 | 2,641,583 | 2,684,837 | 2,464,605 | 2,926,367 | 3,175,365 |
| 7,865,195 | 6,483,258 | 6,648,486 | 7,296,944 | 4,596,386 | 4,858,159 |
| | | | | | |
| 13,113,883 | 14,641,299 | 14,988,331 | 13,302,041 | 14,458,028 | 14,586,611 |
| 4,600,923 | 4,784,703 | 4,733,332 | 4,040,654 | 3,917,979 | 3,951,336 |
| 3,271,439 | 4,051,381 | 4,336,091 | 3,679,884 | 4,239,881 | 3,996,527 |
| 2,216,499 | 2,360,523 | 2,392,732 | 2,214,743 | 2,664,486 | 2,758,545 |
| 3,025,022 | 3,444,692 | 3,526,176 | 3,366,759 | 3,635,682 | 3,880,204 |
| 1,909,312 | 1,900,483 | 1,842,924 | 1,742,696 | 1,652,681 | 1,898,118 |
| 1,474,934 | 1,463,698 | 1,344,915 | 1,246,192 | 1,142,329 | 1,296,823 |
| 90,263 | 96,207 | 126,952 | 132,420 | 105,427 | 148,146 |
| 134,861 | 131,582 | 144,437 | 147,482 | 158,567 | 186,103 |
| 209,255 | 208,996 | 226,619 | 216,603 | 246,357 | 267,046 |
| 14,975,705 | 9,206,502 | 8,126,465 | 10,897,688 | 3,527,777 | 3,507,963 |
| 3,464,459 | 2,984,179 | 2,712,455 | 2,326,696 | 2,678,810 | 2,542,833 |
| 6,692,603 | 3,243,274 | 2,370,651 | 4,755,029 | 31,307 | 23,503 |
| 187,724 | 149,478 | 147,667 | 102,380 | 103,314 | 230,717 |
| 4,630,918 | 2,829,571 | 2,895,691 | 3,713,582 | 714,346 | 710,910 |
| | | | | | |
| 8,773,249 | 2,664,968 | 2,448,352 | 2,361,352 | 2,783,827 | 2,709,078 |
| 1,596,627 | 1,838,453 | 1,431,998 | 1,222,612 | 1,394,817 | 1,457,009 |
| 2,442,720 | 2,625,083 | 2,881,632 | 2,309,695 | 2,644,277 | 2,625,297 |
| 1,924,028 | 1,944,105 | 2,089,469 | 1,901,768 | 1,917,236 | 2,200,862 |
| 1,091,986 | 1,275,053 | 1,330,293 | 1,153,667 | 1,153,951 | 1,182,344 |
| 1,932,096 | 1,970,886 | 2,164,816 | 2,165,856 | 2,217,696 | 2,250,549 |
| 1,212,549 | 1,171,917 | 1,086,079 | 1,126,456 | 1,096,731 | 1,117,874 |
| 808,010 | 869,505 | 897,945 | 835,062 | 921,529 | 965,794 |
| 1,057,974 | 1,267,797 | 1,453,719 | 1,219,688 | 1,337,423 | 1,309,444 |
| 7,357,532 | 8,201,556 | 7,312,394 | 9,877,806 | 2,261,641 | 2,274,072 |
| 582,114 | 703,570 | 607,938 | 607,123 | 725,111 | 607,175 |
| 558,552 | 596,873 | 611,571 | 595,026 | 574,808 | 571,288 |
| 661,464 | 618,517 | 641,513 | 566,315 | 609,439 | 721,907 |

# 表7-4. 行政執行署各分署

| 項 目 別 | 103年 | 104年 | 105年 | 106年 |
|---|---|---|---|---|
| 案由別 | | | | |
| 所得稅法—營利事業所得稅 | 2,045,715 | 1,889,445 | 2,067,522 | 1,943,247 |
| 所得稅法—綜合所得稅 | 2,156,243 | 2,309,107 | 1,768,785 | 1,586,045 |
| 加值型及非加值型營業稅法 | 1,695,421 | 1,736,593 | 1,812,042 | 1,813,637 |
| 遺產及贈與稅法—遺產稅 | 1,378,929 | 771,127 | 784,163 | 852,063 |
| 遺產及贈與稅法—贈與稅 | 922,001 | 370,454 | 392,887 | 260,908 |
| 貨物稅條例 | 61,025 | 16,873 | 274,572 | 102,811 |
| 證券交易稅條例 | 234 | 3,845 | 111 | 6 |
| 土地稅法—土地增值稅 | 379,255 | 438,802 | 571,445 | 398,321 |
| 土地稅法—地價稅 | 890,920 | 860,660 | 800,835 | 870,998 |
| 房屋稅條例 | 973,867 | 671,271 | 538,483 | 652,106 |
| 契稅條例 | 1,146 | 3,326 | 1,826 | 2,483 |
| 印花稅法 | 643 | 981 | 894 | 2,646 |
| 娛樂稅法 | 72,129 | 50,296 | 33,245 | 21,985 |
| 使用牌照稅法 | 1,700,930 | 1,385,994 | 1,425,624 | 1,569,271 |
| 工程受益費徵收條例 | 1,905 | 416 | 850 | 197 |
| 關稅法 | 18,198 | 26,411 | 14,970 | 23,517 |
| 海關緝私條例 | 59,833 | 77,618 | 75,538 | 91,042 |
| 菸酒稅法 | 10,739 | 13,301 | 22,631 | 13,395 |
| 特種貨物及勞務稅條例 | 74,598 | 87,004 | 91,254 | 105,582 |
| 全民健康保險法 | 15,137,073 | 9,614,858 | 6,436,695 | 8,744,144 |
| 農民健康保險條例 | 20 | 180 | 96 | — |
| 勞工保險條例 | 14,762,913 | 5,446,618 | 3,412,200 | 4,474,080 |
| 兒童及少年性剝削防制條例 | 125 | 100 | 61 | 81 |
| 兒童及少年福利與權益保障法 | 5,184 | 2,831 | 5,911 | 3,451 |
| 兒童福利法 | 153 | 26 | 3 | 61 |
| 少年福利法 | 136 | 6 | 6 | — |
| 老人福利法 | 5,820 | 3,695 | 5,249 | 5,580 |
| 藥師法 | 337 | 609 | 164 | 375 |
| 精神衛生法 | — | — | — | — |
| 藥事法 | 6,552 | 6,433 | 5,469 | 31,264 |
| 管制藥品管理條例 | 356 | 1,011 | 1,135 | 854 |
| 菸害防制法 | 3,418 | 13,595 | 3,609 | 3,481 |
| 食品安全衛生管理法 | 13,822 | 82,531 | 17,385 | 30,808 |
| 健康食品管理法 | — | 100 | 499 | 70 |
| 廢棄物清理法 | 486,656 | 106,692 | 264,072 | 86,090 |
| 空氣污染防制法 | 47,565 | 48,304 | 46,013 | 46,119 |
| 噪音管制法 | 1,251 | 1,064 | 1,743 | 1,482 |
| 水污染防治法 | 22,534 | 26,990 | 24,365 | 33,856 |
| 土壤及地下水污染整治法 | 4,544 | 13,178 | 59,599 | 20,575 |
| 菸酒管理法 | 15,992 | 12,932 | 11,808 | 16,321 |

# 行政執行案件徵起金額(續1)

| 107年 | 108年 | 109年 | 110年 | 111年 | 112年 |
|---|---|---|---|---|---|
| 1,815,597 | 1,948,325 | 1,593,394 | 1,424,578 | 1,305,144 | 1,115,195 |
| 1,576,085 | 1,568,822 | 1,468,217 | 1,087,836 | 954,924 | 1,236,372 |
| 1,861,754 | 1,764,741 | 1,663,410 | 1,493,724 | 1,447,640 | 1,559,094 |
| 559,889 | 224,729 | 391,306 | 318,476 | 703,494 | 416,501 |
| 201,784 | 176,080 | 74,362 | 82,718 | 63,477 | 146,922 |
| 132,672 | 48,227 | 39,084 | 25,494 | 10,819 | 13,842 |
| 322 | 277 | 221 | 170 | — | 37 |
| 272,478 | 210,369 | 112,573 | 115,197 | 194,163 | 130,406 |
| 669,568 | 711,363 | 710,704 | 664,173 | 537,854 | 503,139 |
| 511,043 | 576,612 | 585,155 | 562,642 | 484,435 | 475,636 |
| 4,172 | 638 | 765 | 492 | 378 | 165 |
| 614 | 459 | 709 | 489 | 328 | 1,312 |
| 16,577 | 21,551 | 30,533 | 27,978 | 22,369 | 56,610 |
| 1,634,223 | 1,723,811 | 1,882,386 | 1,585,199 | 1,667,684 | 1,664,681 |
| 288 | 230 | 687 | — | 15 | — |
| 30,676 | 14,657 | 13,498 | 11,876 | 23,755 | 14,992 |
| 83,097 | 105,451 | 105,654 | 75,436 | 91,550 | 97,825 |
| 27,018 | 18,614 | 7,051 | 9,407 | 8,029 | 26,641 |
| 104,301 | 72,624 | 39,056 | 52,864 | 36,380 | 36,546 |
| 10,062,017 | 7,396,761 | 6,839,908 | 8,568,254 | 4,380,163 | 4,184,492 |
| — | — | 124 | — | — | — |
| 6,029,110 | 4,364,545 | 4,485,072 | 4,890,158 | 1,912,646 | 2,047,690 |
| 79 | 20 | 78 | 114 | 508 | 281 |
| 5,328 | 4,285 | 5,718 | 4,599 | 4,545 | 8,956 |
| — | 253 | 215 | 92 | 4 | 96 |
| — | — | — | — | — | — |
| 4,611 | 7,303 | 10,527 | 4,374 | 7,201 | 28,937 |
| 86 | 240 | 288 | 183 | 52 | 139 |
| — | — | — | — | 344 | 722 |
| 7,234 | 7,307 | 8,237 | 8,750 | 8,107 | 8,273 |
| 1,284 | 944 | 783 | 318 | 459 | 805 |
| 4,585 | 22,886 | 13,179 | 9,490 | 8,567 | 10,190 |
| 25,559 | 22,949 | 19,652 | 17,814 | 25,726 | 25,396 |
| 365 | — | 54 | 369 | 7 | 50 |
| 128,607 | 123,105 | 118,177 | 139,178 | 256,231 | 316,295 |
| 50,277 | 46,899 | 36,178 | 47,857 | 47,426 | 57,292 |
| 1,877 | 3,110 | 4,107 | 9,267 | 21,244 | 24,418 |
| 73,329 | 55,714 | 48,946 | 46,869 | 46,050 | 55,423 |
| 6,846 | 10,205 | 9,431 | 4,570 | 20,481 | 62,166 |
| 9,262 | 8,000 | 13,096 | 7,977 | 11,046 | 12,424 |

## 表7-4. 行政執行署各分署

| 項 目 別 | 103年 | 104年 | 105年 | 106年 |
|---|---|---|---|---|
| 證券交易法 | 8,592 | 16,046 | 7,999 | 4,849 |
| 商業登記法 | 4,664 | 3,047 | 2,014 | 1,883 |
| 商業會計法 | — | — | — | — |
| 消費者保護法 | 120 | 60 | 66 | 195 |
| 公平交易法 | 44,870 | 17,046 | 26,419 | 6,665 |
| 商品標示法 | — | — | — | — |
| 公司法 | 1,761 | 1,621 | 1,063 | 1,956 |
| 能源管理法 | — | 140 | 170 | 270 |
| 規費法 | 2,038 | 779 | 7,142 | 39,964 |
| 政府採購法 | 138,486 | 116,597 | 168,488 | 124,868 |
| 建築法 | 63,299 | 50,268 | 39,803 | 34,274 |
| 集會遊行法 | 7 | — | — | — |
| 公寓大廈管理條例 | 845 | 817 | 1,158 | 860 |
| 戶籍法 | — | 9 | 14 | — |
| 保全業法 | 989 | 369 | 179 | 174 |
| 電子遊戲場業管理條例 | 3,269 | 4,814 | 4,023 | 2,070 |
| 行政執行法 | 2,227 | 2,262 | 2,370 | 1,179 |
| 公職人員財產申報法 | 1,943 | 2,489 | 1,539 | 1,486 |
| 消防法 | 21,352 | 18,935 | 19,682 | 15,170 |
| 都市計畫法 | 36,409 | 33,021 | 22,471 | 20,548 |
| (有線)廣播電視法 | 975 | 651 | 519 | 617 |
| 道路交通管理處罰條例 | 961,719 | 835,753 | 850,952 | 1,150,358 |
| 電信法 | 638 | 10,675 | 328 | 20,768 |
| 公路法 | 122,183 | 99,622 | 156,996 | 278,493 |
| 停車場法 | 569 | 489 | 992 | 722 |
| 發展觀光條例 | 16,062 | 18,428 | 26,310 | 49,793 |
| 大眾捷運法 | 264 | 206 | 148 | 216 |
| 強制汽車責任保險法 | 99,591 | 94,668 | 98,211 | 147,539 |
| 汽車燃料使用費徵收及分配辦法 | 482,625 | 1,126,490 | 759,406 | 762,222 |
| 野生動物保育法 | 202 | 233 | 201 | 241 |
| 山坡地保育利用條例 | 420 | — | — | 60 |
| 水土保持法 | 9,661 | 14,868 | 11,487 | 11,677 |
| 森林法 | 926 | 456 | 509 | 702 |
| 就業服務法 | 117,128 | 114,597 | 104,372 | 92,766 |
| 職業安全衛生法 | 1,846 | 2,601 | 4,136 | 6,202 |
| 勞動基準法 | 12,844 | 15,575 | 15,942 | 20,256 |
| 勞工退休金條例 | 493,377 | 485,303 | 494,907 | 545,315 |
| 毒品危害防制條例 | 95,588 | 103,401 | 93,289 | 134,245 |
| 臺灣地區與大陸地區人民關係條例 | 1,121 | 1,577 | 1,209 | 721 |
| 其他 | 454,503 | 359,195 | 359,595 | 302,974 |

# 行政執行案件徵起金額(續2)

| 107年 | 108年 | 109年 | 110年 | 111年 | 112年 |
|---|---|---|---|---|---|
| 11,302 | 7,885 | 15,047 | 2,954 | 8,543 | 7,782 |
| 1,442 | 988 | 1,043 | 808 | 576 | 580 |
| — | 5 | -5 | — | — | — |
| 260 | 238 | 79 | 30 | 4,617 | 18 |
| 3,922 | 1,041 | 1,338 | 812 | 3,945 | 201 |
| 30 | — | — | 60 | — | — |
| 1,387 | 2,216 | 1,862 | 1,232 | 1,084 | 1,480 |
| 70 | 306 | 210 | 10 | 20 | 20 |
| 39,835 | 39,596 | 124,539 | 124,558 | 110,106 | 113,496 |
| 111,298 | 79,741 | 79,202 | 46,342 | 74,586 | 109,341 |
| 40,301 | 42,553 | 33,351 | 28,833 | 35,641 | 35,327 |
| — | — | — | — | — | — |
| 1,609 | 2,072 | 1,552 | 3,633 | 3,610 | 2,765 |
| 3 | — | 4 | — | — | — |
| 635 | 1,155 | 1,275 | 542 | 287 | 210 |
| 2,337 | 1,730 | 1,421 | 2,492 | 2,765 | 1,542 |
| 876 | 1,909 | 2,989 | 1,149 | 1,088 | 295 |
| 6,260 | 2,095 | 2,198 | 1,991 | 2,416 | 1,971 |
| 13,318 | 12,880 | 11,524 | 9,996 | 8,901 | 10,383 |
| 26,116 | 25,687 | 24,319 | 26,889 | 23,354 | 51,477 |
| 421 | 192 | 224 | 208 | 3 | 2 |
| 1,321,415 | 1,444,853 | 1,497,475 | 1,392,173 | 1,807,277 | 1,815,600 |
| 73 | 55 | 493 | 353 | 140 | 60 |
| 224,231 | 228,694 | 207,551 | 162,854 | 146,136 | 142,928 |
| 1,084 | 1,980 | 1,800 | 2,385 | 4,002 | 3,413 |
| 37,314 | 23,411 | 23,842 | 19,303 | 20,918 | 25,116 |
| 226 | 285 | 171 | 128 | 197 | 110 |
| 188,178 | 189,370 | 195,596 | 195,827 | 220,322 | 300,856 |
| 845,239 | 946,091 | 910,417 | 735,025 | 692,026 | 683,433 |
| 142 | 86 | 272 | 91 | 181 | 137 |
| 400 | 102 | 100 | — | — | — |
| 13,452 | 10,976 | 9,235 | 7,144 | 6,492 | 10,646 |
| 755 | 845 | 1,001 | 947 | 714 | 351 |
| 112,198 | 111,009 | 123,472 | 112,470 | 108,799 | 98,702 |
| 7,131 | 9,620 | 8,862 | 11,230 | 9,928 | 13,885 |
| 26,665 | 32,346 | 39,541 | 28,295 | 26,844 | 21,660 |
| 635,229 | 763,343 | 769,471 | 836,752 | 1,073,610 | 1,099,804 |
| 94,283 | 100,420 | 109,862 | 94,833 | 95,012 | 87,132 |
| 1,655 | 1,988 | 505 | 112 | 177 | 501 |
| 315,199 | 398,412 | 423,346 | 790,979 | 840,926 | 1,011,513 |

## 表7-4. 行政執行署各分署

| 項 目 別 | 103年 | 104年 | 105年 | 106年 |
|---|---|---|---|---|
| 移送機關別 | | | | |
| 中央機關 | 40,748,073 | 24,873,668 | 19,390,813 | 22,597,873 |
| 財政部各國稅局 | 8,344,780 | 7,242,971 | 7,236,253 | 6,686,180 |
| 財政部關務署及所屬各關 | 78,878 | 104,892 | 91,575 | 115,433 |
| 財政部及其他所屬機關 | 22,264 | 549 | 412 | 169 |
| 衛生福利部中央健康保險署 | 15,137,357 | 9,614,971 | 6,436,719 | 8,744,144 |
| 勞動部勞工保險局 | 15,260,280 | 5,935,379 | 3,908,922 | 5,023,213 |
| 勞動部及其他所屬機關 | 41,598 | 41,139 | 32,511 | 34,339 |
| 法務部及所屬機關 | 27,744 | 24,800 | 17,069 | 25,713 |
| 經濟部及所屬機關 | 40,347 | 28,338 | 23,777 | 52,529 |
| 交通部及所屬機關 | 1,199,166 | 1,735,530 | 1,464,041 | 1,768,131 |
| 內政部及所屬機關 | 5,883 | 9,775 | 5,590 | 15,594 |
| 農業部及所屬機關 | 26,324 | 9,128 | 8,449 | 17,658 |
| 公平交易委員會 | 45,870 | 17,046 | 26,829 | 7,544 |
| 其他 | 517,581 | 109,149 | 138,666 | 107,227 |
| 地方機關 | 5,413,223 | 4,774,720 | 4,867,056 | 4,993,378 |
| 稅捐稽徵處、稅務局 | 4,027,147 | 3,414,478 | 3,374,664 | 3,517,582 |
| 環境保護局 | 146,193 | 173,252 | 376,403 | 161,518 |
| 警察局 | 111,640 | 121,346 | 104,348 | 144,005 |
| 衛生局 | 64,454 | 112,737 | 32,665 | 73,320 |
| 消防局 | 23,005 | 22,121 | 19,391 | 15,088 |
| 鄉鎮市區公所 | 19,047 | 35,421 | 28,103 | 13,645 |
| 交通事件裁決所(處、中心) | 439,493 | 379,283 | 461,071 | 637,148 |
| 財政局(處) | 4,781 | 4,961 | 2,699 | 1,482 |
| 地政局(處) | 165,702 | 81,638 | 98,408 | 20,612 |
| 工務或建設局(處) | 50,175 | 52,310 | 42,747 | 35,298 |
| 社會局(處) | 10,635 | 7,611 | 12,399 | 14,519 |
| 交通或捷運工程局(處) | 19,277 | 39,154 | 28,643 | 44,712 |
| 教育局(處) | 2,373 | 723 | 2,499 | 2,426 |
| 勞工局(處) | 52,476 | 62,575 | 69,219 | 63,397 |
| 新聞局(處) | 1,872 | 1,103 | 4,314 | 5,234 |
| 其他 | 274,953 | 266,006 | 209,484 | 243,392 |

說明：1.「一般案件」為移送金額不滿新臺幣20萬元者；「執專案件」為移送金額20萬元以上不滿100萬元者；「執特專案件」為移送金額100萬元以上者。

2.食品衛生管理法自103年2月5日起名稱修正為食品安全衛生管理法；勞工安全衛生法自103年7月3日起名稱修正為職業安全衛生法；兒童及少年性交易防制條例自106年1月1日起名稱修正為兒童及少年性剝削防制條例。

## 行政執行案件徵起金額(續完)

| 107年 | 108年 | 109年 | 110年 | 111年 | 112年 |
|---|---|---|---|---|---|
| 25,347,026 | 20,836,763 | 19,908,356 | 21,413,338 | 14,625,413 | 14,931,284 |
| 6,307,855 | 5,863,640 | 5,345,606 | 4,570,808 | 4,713,071 | 4,857,847 |
| 115,197 | 127,088 | 121,330 | 90,748 | 115,745 | 163,352 |
| 3,123 | 1,664 | 487 | 11,028 | 712 | 16 |
| 10,062,017 | 7,396,761 | 6,839,904 | 8,568,254 | 4,380,694 | 4,184,494 |
| 6,667,210 | 5,131,062 | 5,258,456 | 5,728,553 | 2,988,788 | 3,150,081 |
| 37,922 | 41,331 | 50,238 | 43,745 | 41,976 | 45,860 |
| 45,917 | 42,911 | 32,137 | 15,627 | 17,362 | 15,690 |
| 29,313 | 27,751 | 48,810 | 48,232 | 47,757 | 69,511 |
| 1,906,951 | 1,995,896 | 2,041,440 | 1,838,550 | 1,806,060 | 1,894,377 |
| 13,423 | 13,122 | 7,379 | 19,868 | 19,704 | 11,198 |
| 14,152 | 15,641 | 28,693 | 12,300 | 26,441 | 22,525 |
| 4,760 | 1,446 | 2,519 | 1,742 | 5,400 | 1,182 |
| 139,185 | 178,450 | 131,356 | 463,882 | 461,703 | 515,151 |
| 4,651,875 | 4,911,521 | 5,049,364 | 4,529,087 | 5,013,073 | 5,061,408 |
| 3,117,518 | 3,249,324 | 3,327,405 | 2,957,831 | 2,912,100 | 2,820,823 |
| 216,678 | 210,011 | 174,367 | 173,943 | 269,773 | 285,520 |
| 107,713 | 116,864 | 128,402 | 117,146 | 110,736 | 98,109 |
| 43,311 | 59,865 | 62,862 | 73,089 | 82,521 | 93,047 |
| 16,410 | 12,993 | 11,464 | 10,130 | 10,797 | 10,743 |
| 11,728 | 10,296 | 14,037 | 15,978 | 21,865 | 25,418 |
| 723,220 | 793,262 | 841,509 | 721,169 | 1,081,673 | 1,071,208 |
| 4,246 | 2,178 | 2,522 | 3,129 | 2,623 | 5,011 |
| 15,283 | 17,881 | 25,853 | 17,500 | 14,109 | 15,661 |
| 46,601 | 47,788 | 35,832 | 27,362 | 37,634 | 33,329 |
| 14,536 | 15,560 | 22,127 | 20,399 | 26,305 | 51,417 |
| 48,352 | 81,218 | 90,982 | 101,085 | 129,777 | 166,372 |
| 1,731 | 2,656 | 1,288 | 834 | 2,490 | 1,782 |
| 79,582 | 83,701 | 87,478 | 75,596 | 74,308 | 71,438 |
| 6,846 | 5,016 | 3,338 | 2,132 | 7,880 | 4,614 |
| 198,120 | 202,907 | 219,899 | 211,765 | 228,483 | 306,916 |

3.配合政府組織改造，「行政院勞工委員會」103年2月17日改制為「勞動部」；行政院海岸107年4月28日更名為「海洋委員會海巡署」；「行政院農業委員會」112年8月1日改制為「農業部」。

4.金額單位為新臺幣千元，因尾數採四捨五入計算，故細項之和與其總數間偶有些微差異。

# 陸、附錄

# 附錄 1. 統計紀事簡表

| 年別 | 影響因素 | 影響情形 |
|---|---|---|
| 112 | 12 月 31 日因應 109 年 12 月 31 日司法院釋字第 799 號解釋，強制治療制度應於 3 年內調整改善，以符合與刑罰之執行明顯區隔之要求，自此監獄無收容該類受保安處分人。 | 監獄停止收容強制治療受處分人。 |
| 112 | 9 月 15 日因應東部地區矯正機關組織調整與改制計畫，機關異動如下：<br>a. 泰源、東成技能訓練所改制監獄；裁撤岩灣技能訓練所；成立武陵外役監獄(附設武陵分監)；臺東戒治所附設臺東監獄臺東分監、觀察勒戒處所。(行政院 111 年 9 月 27 日院授人組字第 1112001201 號函核定)<br>b. 重新核定容額：臺東監獄 1,083 人；泰源監獄 1,620 人；東成監獄 808 人；武陵外役監獄 1,086 人；臺東戒治所 285 人。(法務部 112 年 9 月 13 日法綜字第 11200222820 號函核定) | 修正監獄、勒戒處所機關別公務統計報表及相關刊物。 |
| 112 | 8 月 18 日法務部矯正署臺東監獄調整核定容額，由 547 人調整為 285 人。(法務部 112 年 8 月 18 日法綜字第 11200195860 號函核定) | 8 月矯正機關核定容額修訂為 60,113 人，並修正相關刊物。 |
| 112 | 3 月 1 日裁撤法務部矯正署高雄女子監獄附設技能訓練所、臺中監獄附設技能訓練所及高雄戒治所臺南分所。(法務部 112 年 2 月 16 日法矯字第 11202001400 號函) | 修正監獄、戒治所機關別公務統計報表及相關刊物。 |
| 111 | 12 月 1 日敦品中學調整核定容額，由 387 人減少為 221 人。(法務部 111 年 11 月 23 日法綜字第 11100239620 號函核定) | 12 月矯正機關核定容額修訂為 60,375 人，並修正相關刊物。 |
| 111 | 11 月 1 日臺中防疫中心(臺中看守所隔離檢疫處所)正式停止收容，入境收容人回歸各矯正機關執行或羈押收容，並比照境內新收收容人採行一致之隔離與篩檢措施。(法務部 111 年 10 月 25 日法矯字第 11105002610 號函核准) | 臺中看守所停止收容檢疫隔離之受觀察勒戒人。 |
| 111 | 8 月 1 日法務部矯正署岩灣技能訓練所調整 | 8 月矯正機關核定容額修訂為 |

| 年別 | 影響因素 | 影響情形 |
|---|---|---|
| | 核定容額，由 662 人增加為 1,083 人。(法務部 111 年 7 月 28 日法綜字第 11100151380 號函核定) | 60,541 人，並修正相關刊物。 |
| 111 | 6 月 15 日法務部矯正署臺東戒治所調整核定容額，由 929 人增加為 1,086 人。(法務部 111 年 6 月 15 日法綜字第 11100117170 號函核定) | 6 月矯正機關核定容額修訂為 60,120 人，並修正相關刊物。 |
| 111 | 4 月 6 日法務部矯正署雲林第二監獄新(擴)建「和園樓」啟用，調整核定容額，核定總收容額由 1,552 人增加為 3,108 人。(法務部 111 年 4 月 6 日法綜字第 11100063450 號函核定) | 4 月矯正機關核定容額修訂為 59,963 人，並修正相關刊物。 |
| 111 | 2 月 15 日裁撤法務部矯正署宜蘭監獄附設新店戒治所宜蘭分所。(法務部 111 年 1 月 13 日法矯字第 11102000810 號函核准) | 修正戒治所機關別公務統計報表及相關刊物。 |
| 110 | 12 月 10 日司法院釋字第 812 號解釋，宣告強制工作處分違憲。 | 已執行強制工作之受處分人停止執行，若有其他刑期待執行者，轉接執行其他刑期，若無其他刑期待執行者，於 12 月 10 日即予釋放，嗣後無該類收容人。 |
| 110 | 8 月 1 日配合 108 年 7 月 3 日行政院核定「少年輔育院改制矯正學校計畫」，法務部矯正署桃園少年輔育院及彰化少年輔育院改制為「敦品中學」及「勵志中學」。 | 修正機關別公務統計報表及刊物。 |
| 110 | 8 月 1 日法務部矯正署宜蘭監獄調整核定容額，核定總收容額由 3,281 人減少為 3,171 人。(法務部 110 年 7 月 14 日法綜字第 11000118660 號函核定) | 8 月矯正機關核定容額修訂為 58,407 人，並修正相關刊物。 |
| 110 | 6 月 1 日裁撤法務部矯正署彰化監獄田中分監。(法務部 110 年 5 月 4 日法矯字第 11001564050 號函核准) | 修正監獄機關別公務統計報表及相關刊物。 |
| 110 | 6 月 1 日成立法務部矯正署高雄女子監獄附設女子外役分監。(法務部 110 年 1 月 11 日法矯字第 10901966970 號函核准) | 修正監獄機關別公務統計報表及相關刊物。 |
| 110 | 因應最高法院刑事大法庭 109 年度台上大字第 3826 號刑事裁定，於 4 月 15 日成立下 | 修正戒治所機關別公務統計報表及相關刊物。 |

| 年別 | 影響因素 | 影響情形 |
| --- | --- | --- |
| | 列戒治分所：<br>a.宜蘭監獄：附設新店戒治所宜蘭分所，收容 200 名受戒治人。<br>b.臺中監獄：附設臺中戒治所臺中分所，收容 400 名受戒治人。<br>c.臺南監獄：附設高雄戒治所臺南分所，收容 200 名受戒治人。<br>(法務部 110 年 4 月 9 日法矯字第 11002003180 號函核准) | |
| 110 | 4 月 1 日法務部矯正署高雄監獄調整核定容額，核定總收容額由 2,280 人減少為 2,120 人。(法務部 110 年 3 月 19 日法綜字第 11000044020 號函核定) | 4 月矯正機關核定容額修訂為 58,517 人，並修正相關刊物。 |
| 110 | 2 月 24 日正式啟用臺中防疫中心(臺中看守所隔離檢疫處所)，暫時收容境外返臺檢疫隔離之受刑人、被告及受觀察勒戒人，以避免嚴重特殊傳染性肺炎入侵矯正機關。(法務部 110 年 2 月 19 日法矯字第 11005000130 號函核准) | 臺中看守所除原收容之受刑人及被告外，新增收容檢疫隔離之受觀察勒戒人。 |
| 109 | 12 月 10 日法務部矯正署宜蘭監獄新(擴)建「耕心樓」啟用，調整核定容額，核定總收容額由 2,177 人增加為 3,281 人。(法務部 109 年 11 月 2 日法綜字第 10900181080 號函核定) | 12 月矯正機關核定容額由 57,573 人修訂為 58,677 人，並修正相關刊物。 |
| 109 | 11 月 6 日司法院釋字第 796 號解釋，假釋中因故意更犯罪，受有期徒刑以上刑之宣告者，一律撤銷其假釋牴觸憲法第 8 條、第 23 條，11 月 17 日法務部函請各檢察、矯正機關於刑法修正前，受緩刑或六月以下有期徒刑宣告者，應個案審酌是否撤銷其假釋。 | 因假釋中故意更犯罪而被撤銷假釋之人數減少。 |
| 109 | 7 月 15 日施行 109 年 1 月 15 日修正公布之毒品危害防制條例部分條文。修正重點如下：<br>a.第 4 條：提高製造、運輸、販賣毒品刑度及併科罰金金額。<br>b.第 9 條：增列販賣毒品予未成年人及懷胎 | a.製造、運輸、販賣毒品刑度及併科罰金金額提高。<br>b.因放寬施用毒品者觀察勒戒或強制戒治適用期間，以及最高法院刑事大法庭 109 年台上大字第 3826 號裁定改變實務見解，致： |

| 年別 | 影響因素 | 影響情形 |
| --- | --- | --- |
| | 婦女；製造運輸販賣、意圖販賣而持有、以強暴脅迫欺瞞或其他非法之方法使人施用、引誘他人施用及轉讓等混合二種以上毒品者，加重其刑至二分之一。<br>c.第 11 條：調整持有毒品刑度及併科罰金金額；另持有第三級、第四級毒品之入刑標準由純質淨重 20 公克以上降為 5 公克以上。<br>d.第 20 條：放寬施用毒品者觀察、勒戒或強制戒治適用期間，由 5 年後再犯修正為 3 年後再犯。<br>e.第 23 條：施用毒品者入刑標準由 5 年內再犯修正為 3 年內再犯。<br>f.第 35 條之 1：增訂施行前犯施用毒品罪者，偵查中及審判中案件，依修正後規定處理；審判中案件依修正後規定應為不起訴處分或不付審理裁定者，法院應為免刑判決或不付審理裁定。至判決確定尚未執行或執行中案件，適用修正前規定。 | ● 偵查終結起訴及執行裁判確定人數減少。<br>● 原起訴案件經法院認應適用觀察勒戒處遇而為不受理判決，致裁判確定有罪人數減少。<br>● 矯正機關受觀察勒戒人及受戒治人人數增加，施用毒品受刑人人數減少。部分受戒治人依保安處分執行法規定，經法院裁定免除執行出所。 |
| 108 | 12 月 19 日施行 108 年 6 月 19 日修正公布之刑事訴訟法部分條文，增訂「限制出境、出海」專章。修正重點如下：<br>a.明訂限制出境、出海為獨立型態之強制處分，並賦予檢察官、法官得逕行對被告限制出境、出海，俾利保全被告到案，以防免被告逃匿，妨礙國家刑罰權行使。<br>b.為避免人民遭長時間限制出境、出海，明定偵查中及審判中限制出境、出海之期限，並就偵查中延長限制期限時，兼採相對法官保留原則。 | 限制出境、出海新制實施後，得命具保、責付或限制住居者，亦得命限制出境、出海，故法院駁回羈押聲請裁定情形增列「限制出境(海)」。 |
| 108 | 9 月 1 日成立法務部矯正署宜蘭監獄附設女子外役分監。(法務部 108 年 6 月 21 日法矯字第 10801689950 號函核准) | 修正監獄機關別公務統計報表及相關刊物。 |
| 108 | 6 月 19 日修正公布「少年事件處理法」，原虞犯行為停止適用，改為曝險行為。 | 修正罪名別及少年相關統計報表 |
| 108 | 6 月 19 日修正公布刑法第 185 條之 3 條文， | 不能安全駕駛罪刑度提高。 |

| 年別 | 影響因素 | 影響情形 |
| --- | --- | --- |
| | 加重再犯不能安全駕駛罪而致人死傷者之刑事責任。 | |
| 108 | 5 月 29 日修正公布刑法部分條文。重要修正內容如下：<br>a.第 10 條：增訂「凌虐」定義。<br>b.第 61、272 條：殺害直系血親尊親屬之處罰，改依第 271 條各項刑責加重至 1/2，不另為規定；另情節輕微顯可憫恕而得免除其刑之除外規定，亦一併修正。<br>c.第 80 條：重罪發生死亡結果，無追訴權時效之適用。<br>d.第 91、98、285、287 條：刪除故意傳染花柳病及相關強制治療處分。<br>e.第 183、184、189、276、284 條：業務過失規定納入普通過失處理，並提高其刑度。<br>f.第 275、282 條：依加工自殺或自傷行為是否出於犯罪行為人實行之態樣(受囑託、教唆或幫助)，分別修正適用不同之法定刑。<br>g.第 276、277、279、281、284、320、321 條：罰金配合刑度修正。<br>h.第 283 條：修正聚眾鬥毆之處罰類型，並提高法定刑。<br>i.第 286 條：提高凌虐及妨害兒少身心發展罪之被害人適用年齡至 18 歲，並增訂處罰凌虐幼童致死、致重傷之加重結果犯。 | 自 108 年 6 月起修正公務統計報表，強制治療處分原因刪除犯刑法第 285 條(傳染花柳病)；將殺人罪及傷害罪明細罪名之業務過失致死(傷害)及非業務過失致死(傷害)合併為過失致死(傷害)。 |
| 107 | 11 月 15 日法務部矯正署臺北監獄新(擴)建「至善大樓」啟用，調整核定容額，核定總收容額由 2,705 人增加為 3,401 人。(法務部 107 年 11 月 12 日法綜字第 10700203970 號函核定) | 11 月矯正機關核定容額修訂為 57,573 人，並修正相關刊物。 |
| 107 | 5 月 23 日修正公布法院組織法，增訂第 114 條之 2 條文，並修正第 73 條附表，全國各級檢察署之機關名稱更正，不再冠上「法院」二字。 | 修正法務統計相關統計表（圖）及統計查詢。 |

| 年別 | 影響因素 | 影響情形 |
|---|---|---|
| 106 | 6 月 28 日施行 105 年 12 月 28 日修正公布之洗錢防制法全文 23 條。本次修正擴大特定犯罪範圍、放寬特定犯罪所得之認定標準。 | |
| 106 | 4 月 19 日修正公布組織犯罪防制條例之犯罪組織定義，包括不限於集團性、常習之組織；不限於暴力犯罪；跨境電信詐欺犯罪可依據修正後之組織犯罪防制條例規定嚴懲其參與犯罪組織之行為。 | 修法後犯罪組織構成要件放寬，起訴人數增加。 |
| 106 | 1 月 1 日施行 105 年 12 月 7 日修正公布之「法院組織法」第 63 條之 1，刪除最高法院檢察署設立特別偵查組之法源；特別偵查組廢除後相關事務依規定回歸原管轄檢察署辦理。 | 最高法院檢察署刪除特偵案件相關統計表。 |
| 106 | 1 月 1 日施行 104 年 2 月 4 日修正公布之「兒童及少年性交易防制條例」全文 55 條，並修正名稱為「兒童及少年性剝削防制條例」。 | 修正罪名別及兒少相關統計報表。 |
| 105 | 12 月 27 日調整法務部矯正署八德外役監獄核定容額，核定總收容額由 310 人增加為 401 人。(法務部 105 年 12 月 27 日法綜字第 10500223240 號函核定) | 12 月矯正機關核定容額修訂為 56,877 人，並修正相關刊物。 |
| 105 | 12 月 8 日調整法務部矯正署臺南第二監獄核定容額，核定總收容額由 409 人增加為 1,100 人。(法務部 105 年 12 月 7 日法綜字第 10500211990 號函核定) | 12 月矯正機關核定容額修訂為 56,786 人，並修正相關刊物。 |
| 105 | 11 月 30 日修正公布刑法第 5 條，將本國人民境外犯刑法第 339 條之 4 加重詐欺罪增列納入境外犯罪的處罰範疇。 | 修法後本國人民境外犯加重詐欺罪適用本國刑法。 |
| 105 | 9 月 1 日本部於高雄市橋頭區新設「臺灣橋頭地方法院檢察署」(下稱橋頭地檢)，並自 9 月 1 日起正式受理收案，原臺灣高雄地方法院檢察署(下稱高雄地檢)管轄區域共計 38 個行政區配合調整，其中南高雄所轄苓雅、小港、鳳山等 12 個行政區及東沙島、南沙太平島仍歸高雄地檢，而楠梓、左營、岡山等 26 個行政區改移至橋頭地檢；法務 | 自 105 年 9 月起地方法院檢察署機關別統計報表增列橋頭地檢。 |

| 年別 | 影響因素 | 影響情形 |
| --- | --- | --- |
| | 部矯正署高雄監獄及高雄第二監獄指揮執行來源機關亦配合增列橋頭地檢。 | |
| 105 | 7 月 1 日施行 105 年 6 月 22 日修正公布之刑事訴訟法部分條文，增訂「沒收特別程序」專編，就刑事案件沒收第三人財產及單獨聲請宣告沒收，制定相關程序規範，明定檢察官於起訴時或審理中，皆得向法院聲請沒收第三人財產；扣押原則採法官保留，應聲請法院為扣押裁定，然為利司法實務之運作，例外就證據、附隨於搜索之扣押、經扣押標的權利人同意及情況急迫等情形，可不必聲請法院為扣押裁定，而急迫情形之扣押應事後陳報法院。 | 新增扣押案件統計。 |
| 105 | 7 月 1 日施行 104 年 12 月 30 日修正公布之刑法部分條文，增訂「沒收」專章，明訂「沒收」為刑罰及保安處分以外之法律效果，具有獨立性，且擴大追討範圍，除犯罪個人外，包括自然人、法人及第三人，凡是惡意或因犯罪取得之獲利皆可沒收。 | 以往「沒收」為從刑，主刑尚未判決確定則無法宣告沒收，新制實施後，即使無主刑亦可宣告沒收，且沒收範圍擴大，另本次修法「沒收」可適用裁判時之法律，即新法施行時尚未定讞之案件均可適用，將使沒收案件量及金額增加。 |
| 105 | 5 月 31 日修正性侵害犯罪付保護管束加害人科技監控實施辦法，將監控期間以三個月為一期修改為受監控人付保護管束期間；實施科技設備監控期間，認無繼續執行之必要者，得報請檢察官、軍事檢察官許可，停止科技設備監控之執行。(法務部 105 年 6 月 6 日法保決字第 10505506830 號函)。 | 相關統計報表增訂「停止執行」欄位，資料期間自 105 年 6 月 1 日起適用。 |
| 105 | 2 月 4 日調整法務部矯正署八德外役監獄及臺南第二監獄核定容額，八德外役監獄核定總收容額由 100 人增加為 310 人，臺南第二監獄核定總收容額由 200 人增加為 409 人。(法務部 105 年 2 月 3 日法綜字第 10500025110 號函核定) | 2 月矯正機關核定容額修訂為 56,095 人，並修正相關刊物。 |
| 105 | 1 月 6 日法務部矯正署高雄女子監獄另設高雄看守所女子分所及於合署辦公之高雄女 | a.修正看守所、勒戒處所機關別公務統計報表及刊物。 |

| 年別 | 影響因素 | 影響情形 |
| --- | --- | --- |
| | 子戒治所附設勒戒處所，並即移禁法務部矯正署高雄看守所所有女性收容人(含受刑人、被告及觀察勒戒受處分人)；同時裁撤高雄看守所附設女所。(法務部 104 年 08 月 25 日法綜字第 10401509400 號函核准) | b.法務部矯正署高雄看守所自 105 年 1 月 6 日起無女性收容人。 |
| 104 | 11 月 2 日起法務部推動「加速假釋釋放流程及電子化銜接」，原假釋釋放流程係由「監獄所在地的地檢署」核發保護管束命令，改由「犯罪事實最後裁判法院檢察署」核發命令。 | 以往核發保護管束命令機關皆為地檢署，新制實施後，改由「犯罪事實最後裁判法院檢察署」(一審或二審檢察署)，致二審檢察機關執行案件大幅增加。 |
| 104 | 9 月 1 日(a)法務部矯正署八德外役監獄及臺南第二監獄開始收容，配合收容期程規劃、房舍修繕等情形，核定容額分別暫定為 100 人及 200 人。(法務部矯正署 104 年 9 月 16 日法矯署勤字第 10401772580 號函)；(b)成立法務部矯正署臺中監獄外役分監及屏東監獄外役分監，臺中監獄核定總收容額由 4,076 人增加為 4,439 人，屏東監獄核定總收容額由 2,145 人增加為 2,209 人。(法務部 104 年 8 月 25 日法綜字第 10401509420 號函、104 年 9 月 24 日法綜字第 10400158740 號函及 104 年 10 月 1 日法綜字第 10401513710 號函) | a.9 月矯正機關核定容額修訂為 55,676 人。<br>b.修正監獄機關別公務統計報表及刊物。 |
| 104 | 7 月 16 日成立法務部矯正署八德外役監獄及法務部矯正署臺南第二監獄。(行政院 104 年 7 月 14 日院授人組字第 1040040435 號函核定) | 係分別接收原國防部軍事看守所及監獄而成立之機關，原相關建築、設施規劃未符矯正機關之需求；諸多設施及設備(如炊場及房舍等)待修繕，7 月及 8 月均無收容人。 |
| 104 | 7 月 1 日成立法務部矯正署臺中女子監獄附設臺中看守所女子分所、臺中少年觀護所女子分所及於合署辦公之臺中女子戒治所附設勒戒處所，並即移禁法務部矯正署臺中看守所所有女性收容人(含受刑人、被告、觀察勒戒受處分人及少年)。(法務部矯正署 104 年 06 月 17 日法矯署綜字第 | a.修正看守所、少年觀護所、勒戒處所機關別公務統計報表及刊物。<br>b.法務部矯正署臺中看守所自 104 年 7 月起無女性收容人。 |

| 年別 | 影響因素 | 影響情形 |
|---|---|---|
| | 10402003060 號函核准) | |
| 104 | 2 月 26 日法務部矯正署臺中女子監獄擴建房舍竣工，核定總收容額由 1,040 人增加為 1,396 人。 | 2 月矯正機關核定容額修訂為 54,949 人，並修正相關刊物。 |
| 104 | 2 月 4 日修正公布「家庭暴力防治法」部分條文，將「目睹家暴兒少」納入保護令之適用範圍；未同居親密暴力入法，增列第 63 條之 1 明訂「被害人年滿 16 歲，遭現有或曾有親密關係的未同居伴侶，施以身體或精神上不法侵害者」，準用家庭暴力防治法訂定之保護措施。本次修正除第 63 條之 1 條文自公布後 1 年施行外，其餘自公布日施行。 | 105 年 2 月起因應增列第 63 條之 1，修正家庭暴力案件加害人與被害人關係報表。 |
| 104 | 2 月 4 日修正公布「毒品危害防制條例」第 4、9 條條文，製造、運輸、販賣第三級毒品者，其刑度由 5 年以上有期徒刑提高為 7 年以上有期徒刑；製造、運輸、販賣第四級毒品者，其刑度由 3 年以上 10 年以下有期徒刑提高為 5 年以上 12 年以下有期徒刑；另增訂第 9 條第 2 項明知為懷胎婦女而對之犯以強暴、脅迫、欺瞞或其他非法之方法使其施用毒品、引誘其施用毒品及轉讓毒品之罪者之罰則。 | 製造、運輸、販賣第三、四級毒品者之刑度提高。 |
| 103 | 6 月 29 日施行 103 年 1 月 29 日修正公布之「通訊保障及監察法」，修正重點如下：<br>a.增訂調取通信紀錄及通信使用者資料之規定：第 11 條之 1 規定檢察官及司法警察官針對最重本刑 3 年以上有期徒刑之罪，認有調取之必要時，除有急迫情形不及事先聲請者外，應以書面聲請該管法院核發調取票，其中司法警察官應先報請檢察官許可；檢察官、司法警察官偵辦最輕本刑 10 年以上有期徒刑之罪及強盜、搶奪等 10 罪，得由檢察官依職權或司法警察官向檢察官聲請同意後，調取通信紀錄。 | a.新增調取票案件統計表。<br>b.通訊監察書之聲請，以單一監察對象為限，即一人一案，與修法前多人一案之情形不同。 |

| 年別 | 影響因素 | 影響情形 |
| --- | --- | --- |
| | b.修訂可監聽案件範圍：除原可監聽案件範圍，於第 5 條第 1 項增列營業秘密法、森林法、廢棄物清理法等部分條文亦為可監聽案件範圍。<br>c.監聽案件之聲請限定一人一案：通訊監察書之聲請，以單一監察對象為限，同一偵、他字或相牽連案件，得同時聲請數張通訊監察書。<br>d.增訂違法監聽之行政及刑事責任：第 27 條第 2、3 項新增法官或檢察官執行監聽而有法官法規定應行送個案評鑑之情事者，應移送之；公務員違法將踰越監聽目的、違法監聽所得之內容挪作他用者，處 3 年以下有期徒刑。 | |
| 103 | 6 月 4 日修正公布刑事訴訟法第 253 條之 2 及第 455 條之 2 條文，將緩起訴處分金及認罪協商金之支付對象，由公庫、公益團體及地方自治團體，改僅限於公庫；另增訂得由該管檢察署依規定提撥一定比率補助相關公益團體或地方自治團體，提撥比率、收支運用及監督管理辦法，由行政院會同司法院另定之。 | 修正條文生效後，緩起訴處分金及認罪協商金之支付對象僅為公庫，尚未確定案件（例如：再議或上訴中），仍依確定時點及原指定支付對象納入統計。 |
| 103 | 5 月 1 日以後數單位聯合查緝毒品案件，依主協辦單位協商分配比例分別登載；而 103 年 4 月以前緝獲毒品數量全數歸於主辦單位項下統計，協辦單位不予重複列計。 | |
| 103 | 1 月 13 日施行 102 年 8 月 13 日修正公布「軍事審判法」第二階段案件。本次修法係採「修法一次到位，實行分二階段」方式，第一階段已於 102 年 8 月 13 日實行。 | 實施當日移交案件包括偵查未結案件共計 146 件（含聲請非常上訴、再議中、偵查通緝案件），執行未結案件共計 204 件，另接收國防部臺南監獄受刑人 65 名，無在押被告。 |

# 附錄 2. 法務部矯正署所屬矯正機關合署辦公及附設情形

| 機關類別 | 機關別 | 勒戒處所 | 合署辦公機關 | 勒戒處所 | 附設 | 勒戒處所 |
|---|---|---|---|---|---|---|
| 監獄 | 臺北監獄 | | | | 臺北監獄桃園分監 | |
| | 桃園監獄 | | 桃園看守所<br>桃園少年觀護所 | ◎<br>◎ | | |
| | 桃園女子監獄 | | 桃園女子戒治所 | | | |
| | 八德外役監獄 | | | | | |
| | 新竹監獄 | | | | | |
| | 臺中監獄 | | | | 臺中監獄外役分監<br>臺中戒治所臺中分所 | |
| | 臺中女子監獄 | | 臺中女子戒治所 | ◎ | 臺中女子監獄外役分監<br>臺中看守所女子分所<br>臺中少年觀護所女子分所 | ◎ |
| | 彰化監獄 | | | | | |
| | 雲林監獄 | | | | | |
| | 雲林第二監獄 | | 雲林看守所<br>雲林少年觀護所 | ◎<br>◎ | | |
| | 嘉義監獄 | | | | | |
| | 臺南監獄 | | | | 臺南監獄明德戒治分監 | |
| | 臺南第二監獄 | | | | | |
| | 明德外役監獄 | | | | | |
| | 高雄監獄 | | | | | |
| | 高雄第二監獄 | | 高雄看守所 | | | |
| | 高雄女子監獄 | | 高雄女子戒治所 | ◎ | 高雄女子監獄附設女子外役分監<br>高雄看守所女子分所 | |
| | 屏東監獄 | | | | 屏東監獄外役分監 | |
| | 臺東監獄 | | 臺東看守所<br>臺東少年觀護所 | ◎<br>◎ | | |
| | 泰源監獄 | | | | | |
| | 東成監獄 | | | | | |
| | 武陵外役監獄 | | | | 武陵外役監獄附設武陵分監 | |
| | 花蓮監獄 | | | | | |
| | 自強外役監獄 | | | | | |
| | 宜蘭監獄 | | 宜蘭看守所<br>宜蘭少年觀護所 | ◎<br>◎ | 宜蘭監獄附設女子外役分監 | |
| | 基隆監獄 | | | | | |
| | 澎湖監獄 | | 澎湖看守所<br>澎湖少年觀護所 | ◎<br>◎ | | |
| | 綠島監獄 | | | | | |

| 機關類別 | 機關別 | 勒戒處所 | 合署辦公機關 | 勒戒處所 | 附設 | 勒戒處所 |
|---|---|---|---|---|---|---|
| 監獄 | 金門監獄 | | 金門看守所<br>金門少年觀護所<br>連江看守所 | ◎<br>◎<br>◎ | 金門監獄連江分監<br>金門少年觀護所連江分所 | ◎ |
| 看守所 | 臺北看守所 | ◎ | | | 臺北監獄臺北分監 | |
| | 臺北女子看守所 | ◎ | | | 臺北監獄臺北女子分監 | |
| | 新竹看守所 | ◎ | 新竹少年觀護所 | ◎ | 新竹監獄新竹分監 | |
| | 苗栗看守所 | ◎ | 苗栗少年觀護所 | ◎ | 臺中監獄苗栗分監 | |
| | 臺中看守所 | | | | 臺中監獄臺中分監 | |
| | 彰化看守所 | ◎ | 彰化少年觀護所 | ◎ | 彰化監獄彰化分監 | |
| | 南投看守所 | ◎ | 南投少年觀護所 | ◎ | 臺中監獄南投分監 | |
| | 嘉義看守所 | ◎ | 嘉義少年觀護所 | ◎ | 嘉義監獄鹿草分監 | |
| | 臺南看守所 | ◎ | | | 臺南監獄臺南分監 | |
| | 屏東看守所 | ◎ | 屏東少年觀護所 | ◎ | 屏東監獄竹田分監 | |
| | 花蓮看守所 | ◎ | 花蓮少年觀護所 | ◎ | 花蓮監獄花蓮分監 | |
| | 基隆看守所 | ◎ | 基隆少年觀護所 | ◎ | 基隆監獄基隆分監 | |
| 戒治所 | 新店戒治所 | ◎ | | | 臺北監獄新店分監 | |
| | 臺中戒治所 | ◎ | 臺中少年觀護所 | ◎ | 臺中監獄南屯分監 | |
| | 高雄戒治所 | ◎ | 高雄少年觀護所 | ◎ | 高雄第二監獄燕巢分監 | |
| | 臺東戒治所 | ◎ | | | 臺東監獄臺東分監 | |
| 少年觀護所 | 臺北少年觀護所 | ◎ | | | | |
| | 臺南少年觀護所 | ◎ | | | | |
| 矯正學校 | 敦品中學 | | | | | |
| | 勵志中學 | | | | | |
| | 誠正中學 | | | | | |
| | 明陽中學 | | | | 高雄少年觀護所燕巢分所 | ◎ |

說明：1. 法務統計年報統計表 4-2 之各機關收容人含合署辦公及附設機關收容人。
2. ◎係表示該機關有附設勒戒處所。