

法 務 統 計 摘 要

【摘要分析】

壹、 檢 察 統 計	1
貳、 矯 正 統 計	5
參、 司 法 保 護 統 計	9
肆、 行 政 執 行 統 計	11
伍、 毒 品 案 件 統 計	12
陸、 電 信 網 路 詐 欺 案 件 統 計	19

【專題分析】

違 反 藥 事 法 案 件 統 計 分 析	23
-----------------------	----

【附 表】	31
-------	----

法 務 部 統 計 處

中 華 民 國 114 年 12 月 18 日

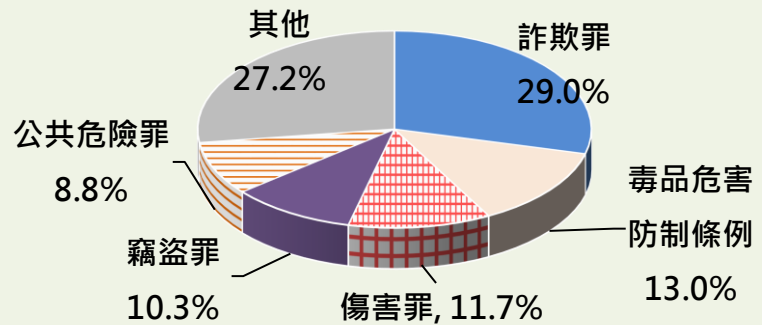
壹、檢察統計

偵查新收

114 年 1-11 月地方檢察署偵查新收案件 65 萬 4,457 件，較上(113)年同期增加 2 萬 2,218 件或 3.5%；前五大罪名依序為詐欺罪、毒品危害防制條例、傷害罪、竊盜罪、公共危險罪。

114年1-11月偵查新收案件

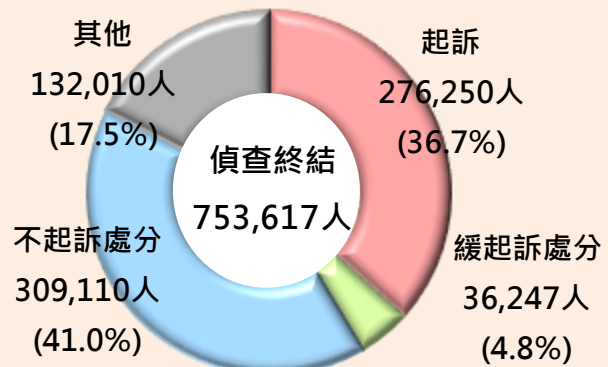
114年1-11月 654,457件
113年1-11月 632,239件 增加 3.5%



偵查終結

114 年 1-11 月地方檢察署偵查案件終結 75 萬 3,617 人，其中起訴占 36.7%、緩起訴處分占 4.8%、不起訴處分占 41.0%。

114年1-11月 偵查終結人數75萬3,617人 增加 1.8%



起訴主要罪名

114 年 1-11 月起訴 27 萬 6,250 人，主要罪名為詐欺罪、竊盜罪、公共危險罪、洗錢防制法、傷害罪。

114年1-11月起訴主要罪名

起訴27萬6,250人

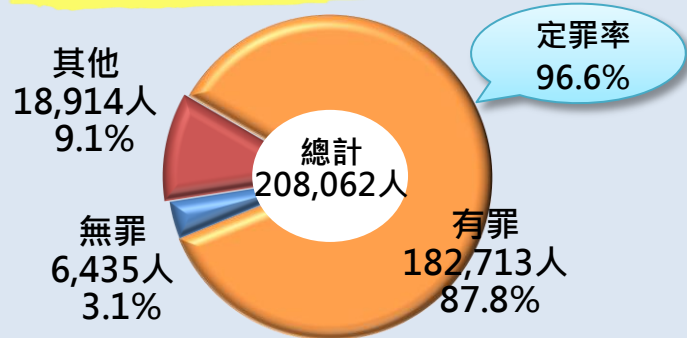
詐欺罪	60,006人(21.7%)
竊盜罪	37,880人(13.7%)
公共危險罪	33,393人(12.1%)
洗錢防制法	30,763人(11.1%)
傷害罪	29,590人(10.7%)

不能安全駕駛占 90.2%

執行裁判確定

114 年 1-11 月法院裁判確定移送檢察機關執行人數 20 萬 8,062 人，其中有罪 18 萬 2,713 人，定罪率為 96.6%。

114年1-11月執行裁判確定情形




有罪者主要罪名

114 年 1-11 月有罪者以犯詐欺罪最多，其次為公共危險罪，再次為竊盜罪。

114年1-11月有罪者主要罪名

有罪者計18萬2,713人



審核再議案件

114 年 1-11 月高等檢察署審核再議案件終結 4 萬 9,598 件，較上年同期增加 3,526 件或 7.7%，其中駁回聲請占 84.7%，命令續查占 8.5%。

114年1-11月高等檢察署 審核再議終結4萬9,598件

增加
7.7%



非常上訴案件

114 年 1-11 月最高檢察署非常上訴案件終結 1,695 件，較上年同期減少 160 件或 8.6%，其中提起非常上訴 212 件(占 12.5%)。

114年1-11月最高檢察署 非常上訴終結1,695件

減少
8.6%



表1-1 檢察機關案件收結情形

機 關 別	檢 察 案 件 新 收 件 數			檢 察 案 件 終 結 件 數		
	114年1-11月	113年1-11月	本期較上年 同期增減%	114年1-11月	113年1-11月	本期較上年 同期增減%
最高檢察署	17,219	16,959	+1.5	17,172	16,908	+1.6
高等檢察署及其檢察分署	239,203	219,779	+8.8	238,824	219,689	+8.7
臺灣高等檢察署	116,565	110,975	+5.0	116,238	110,924	+4.8
臺中檢察分署	45,929	40,400	+13.7	45,910	40,381	+13.7
臺南檢察分署	30,111	26,073	+15.5	30,099	26,069	+15.5
高雄檢察分署	36,590	32,237	+13.5	36,576	32,227	+13.5
花蓮檢察分署	6,097	6,039	+1.0	6,097	6,034	+1.0
智財檢察分署	2,280	2,511	-9.2	2,274	2,510	-9.4
金門檢察分署	1,631	1,544	+5.6	1,630	1,544	+5.6
機 關 別	偵 查 案 件 新 收 件 數			偵 查 案 件 終 結 件 數		
	114年1-11月	113年1-11月	本期較上年 同期增減%	114年1-11月	113年1-11月	本期較上年 同期增減%
地方檢察署	654,457	632,239	+3.5	620,437	615,887	+0.7
臺北地檢署	60,910	57,932	+5.1	58,331	55,740	+4.6
士林地檢署	34,724	33,650	+3.2	33,140	32,979	+0.5
新北地檢署	83,631	83,850	-0.3	78,904	84,644	-6.8
桃園地檢署	78,279	81,073	-3.4	73,973	79,420	-6.9
新竹地檢署	24,676	22,806	+8.2	22,005	21,855	+0.7
苗栗地檢署	15,434	15,465	-0.2	13,827	14,350	-3.6
臺中地檢署	74,361	73,028	+1.8	72,481	70,134	+3.3
彰化地檢署	34,052	25,367	+34.2	31,018	24,929	+24.4
南投地檢署	12,151	11,591	+4.8	11,016	10,780	+2.2
雲林地檢署	16,998	15,590	+9.0	16,376	14,777	+10.8
嘉義地檢署	20,057	19,307	+3.9	19,102	19,214	-0.6
臺南地檢署	47,975	47,102	+1.9	47,391	44,456	+6.6
高雄地檢署	49,743	48,007	+3.6	47,881	47,228	+1.4
橋頭地檢署	30,104	28,487	+5.7	28,367	27,110	+4.6
屏東地檢署	22,794	21,330	+6.9	21,363	20,713	+3.1
臺東地檢署	7,064	7,653	-7.7	6,838	7,544	-9.4
花蓮地檢署	10,887	10,659	+2.1	10,060	10,273	-2.1
宜蘭地檢署	12,462	11,469	+8.7	11,698	11,912	-1.8
基隆地檢署	14,171	13,879	+2.1	12,943	13,991	-7.5
澎湖地檢署	1,963	1,830	+7.3	1,857	1,731	+7.3
金門地檢署	1,787	1,939	-7.8	1,636	1,893	-13.6
連江地檢署	234	225	+4.0	230	214	+7.5

表1-2 地 方 檢 察 署 辦 理 刑 事 案 件 統 計

項 目		起 訴 人 數 ¹			114年1-11月 起訴比率 ¹ (%)	有 罪 人 數			114年1-11月 定罪率 ² (%)
		114年1-11月	113年1-11月	本期較上年 同期增減%		114年1-11月	113年1-11月	本期較上年 同期增減%	
全部刑事案件		276,250	248,301	+11.3	36.7	182,713	168,664	+8.3	96.6
主 要 罪 名	公共危險罪	33,393	29,867	+11.8	59.3	29,326	30,172	-2.8	99.5
	不能安全駕駛罪	30,131	26,906	+12.0	71.9	26,596	27,561	-3.5	99.9
	偽造文書印文罪	4,556	4,253	+7.1	27.8	3,904	2,900	+34.6	94.5
	賭博罪	4,406	4,757	-7.4	53.1	3,470	4,062	-14.6	98.4
	傷害罪	29,590	29,646	-0.2	30.8	15,435	15,576	-0.9	97.1
	竊盜罪	37,880	34,738	+9.0	53.5	27,493	25,395	+8.3	98.6
	詐欺罪	60,006	44,460	+35.0	37.1	29,736	18,374	+61.8	95.6
	槍砲彈藥刀械管制條例	1,230	1,336	-7.9	46.8	983	1,084	-9.3	94.9
	組織犯罪防制條例	1,336	1,150	+16.2	56.0	272	201	+35.3	88.6
	毒品危害防制條例	22,577	24,571	-8.1	29.0	16,829	20,350	-17.3	98.0
	施用	10,492	13,561	-22.6	18.2	9,206	12,626	-27.1	99.8
	洗錢防制法	30,763	30,380	+1.3	52.9	22,048	16,630	+32.6	97.2
	詐欺犯罪危害防制條例 ³	6,501	56	--	96.1	209	-	--	99.5
	兒童及少年性剝削防制條例	832	795	+4.7	56.2	528	441	+19.7	92.0
案 件 類 型	電信網路詐欺案件	92,081	69,567	+32.4	49.6	48,075	30,973	+55.2	96.7
	暴力犯罪案件	1,422	1,347	+5.6	29.5	1,643	1,754	-6.3	89.1
	智慧財產刑事案件	691	878	-21.3	10.6	442	670	-34.0	86.3
	性侵害案件	1,854	1,752	+5.8	33.8	1,394	1,357	+2.7	89.4
	家庭暴力案件	7,338	6,659	+10.2	36.9	5,227	4,914	+6.4	96.3
	重大刑事案件	882	965	-8.6	69.9	499	404	+23.5	94.5
項 目				時 間		統計數	說 明		
平均每一檢察官每月新收偵查案件件數				114年1-11月		92.8 件	較上年同期	+2.9	件
偵查終結案件平均每件所需日數				114年1-11月		67.30 日	較上年同期	+3.94	日
偵查案件起訴後裁判確定結果之檢察官辦案正確性 ⁴				114年1-11月		95.6 %	較上年同期	+0.4	個百分點
申請犯罪被害補償金事件終結件數				114年1-11月		1,675 件	較上年同期	-18.7	%
申請犯罪被害補償金終結事件決定補償金額(新臺幣)				114年1-11月		77,801 萬元	決定補償人數	1,553	人

說明：1.起訴人數包括通常程序提起公訴及聲請簡易判決處刑；起訴比率=起訴人數/偵查終結人數×100%。

2.定罪率=有罪人數/(有罪人數+無罪人數)×100%。

3.詐欺犯罪危害防制條例於113年7月31日公布施行，資料自113年7月起建置。

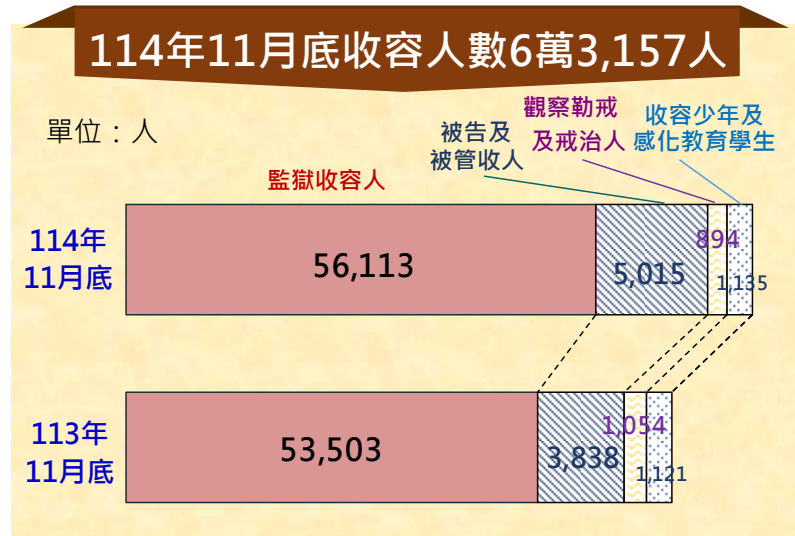
4.辦案正確性=有罪人數/(無罪人數+有罪人數+管轄錯誤人數+應歸責於檢察官之免訴或不受理人數)×100%，其中應歸責於檢察官係指案件符合刑事訴訟法第252條規定應予不起訴處分，但檢察官仍予起訴者；不含自訴案件。

5.本表罪名係依最重罪統計，以下各表同。

貳、矯正統計

矯正機關收容情形

114 年 11 月底矯正機關收容人共計 6 萬 3,157 人，較上年同期增加 3,641 人或 6.1%。其中監獄收容人 5 萬 6,113 人，占 88.8%；被告及被管收入 5,015 人，占 7.9%。



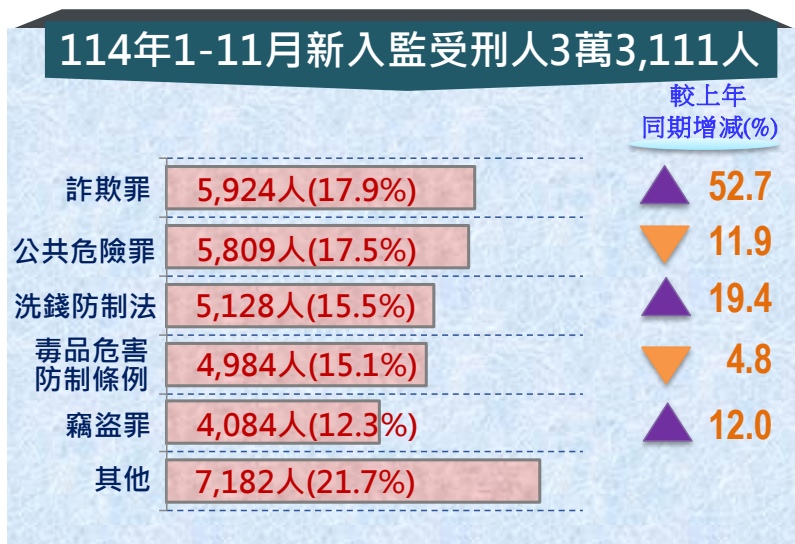
超額收容情形

114 年 11 月底矯正機關合計超額收容 2,605 人，超收比率 4.3%，超收比率較高之前三所機關，依序為新竹看守所(73.4%)、臺北看守所(61.5%)及彰化看守所(59.9%)。



新入監受刑人罪名

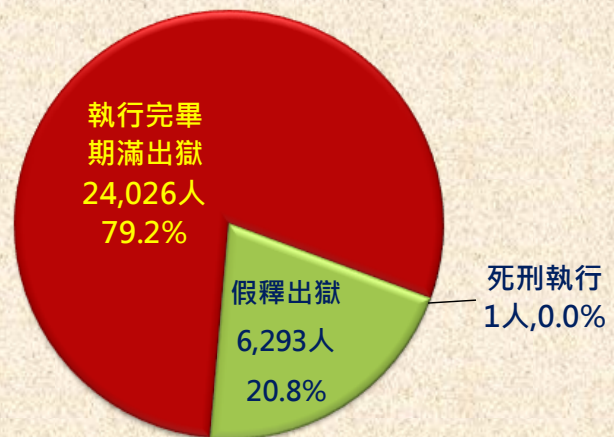
114 年 1-11 月新入監受刑人 3 萬 3,111 人，較上年同期增加 2,881 人或 9.5%。前五大罪名除公共危險罪及毒品危害防制條例外，人數均較上年同期增加。



實際出獄受刑人

114 年 1-11 月實際出獄受刑人 3 萬 320 人，較上年同期增加 2,318 人或 8.3%；其中死刑執行 1 人；執行完畢期滿出獄者 2 萬 4,026 人；假釋出獄 6,293 人。


114年1-11月實際出獄受刑人3萬320人



在監受刑人罪名

114 年 11 月底在監受刑人 5 萬 5,560 人，較上年同期增加 2,505 人或 4.7%。前三大罪名依序為毒品危害防制條例、詐欺罪、竊盜罪。

114年11月底在監受刑人5萬5,560人



在監受刑人特性

114 年 11 月底在監受刑人男性 4 萬 9,940 人(占 89.9%)、女性 5,620 人(占 10.1%)；本國籍 5 萬 4,480 人(占 98.1%)、非本國籍 1,080 人(占 1.9%)，以越南籍 364 人最多。

114年11月底在監受刑人性別與國籍別

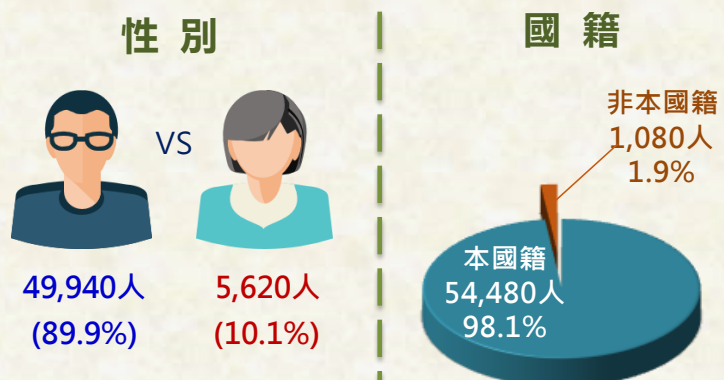


表2-1 矯正機關收容情形

項 目		時 間	統計數	上(113)年 同 期	說 明		
矯正 機關 收容 人數	總計(1)	114年11月底	63,157	59,516	較上年同期 +6.1%		
	受刑人(含矯正學校之少年受刑人)	114年11月底	55,560	53,055	較上年同期 +4.7%		
	押候執行者	114年11月底	553	448	較上年同期 +23.4%		
	受感化教育學生	114年11月底	787	699	較上年同期 +12.6%		
	被告及被管收入	114年11月底	5,015	3,838	較上年同期 +30.7%		
	收容少年	114年11月底	348	422	較上年同期 -17.5%		
	受觀察勒戒人	114年11月底	568	600	較上年同期 -5.3%		
	受戒治人	114年11月底	326	454	較上年同期 -28.2%		
矯正機關核定收容人數(2)		114年11月底	60,552	60,552			
超額 收容	人數 (3)=(1)-(2)	114年11月底	2,605	-			
	比率 (3)/(2)×100	114年11月底	4.3%	-	較上年同期 +4.3個百分點		
實際 出獄 人數	總計 (4)	114年1-11月	30,320	28,002	較上年同期 +8.3%		
	死刑執行人數	114年1-11月	1	-			
	執行完畢期滿出獄人數	114年1-11月	24,026	22,826	較上年同期 +5.3%		
	假釋出獄人數 (5)	114年1-11月	6,293	5,176	較上年同期 +21.6%		
	假釋出獄人數所占比率 (5)/(4)×100	114年1-11月	20.8%	18.5%	較上年同期 +2.3個百分點		
核准撤銷假釋人數		114年1-11月	731	835	較上年同期 -12.5%		
項 目		新 入 監 人 數			月 (年) 底 在 監 人 數		
		114年1-11月	113年1-11月	本期較上年 同期增減%	114年11月底	113年11月底	本期較上年 同期增減%
監獄 受刑 人 數	監獄受刑人人數	33,111	30,230	+9.5	55,560	53,055	+4.7
	妨害秩序罪	421	393	+7.1	318	282	+12.8
	公共危險罪	5,809	6,594	-11.9	3,375	3,838	-12.1
	不能安全駕駛罪	5,393	6,162	-12.5	2,829	3,256	-13.1
	妨害性自主罪(含強制性交罪)	507	542	-6.5	2,371	2,405	-1.4
	殺人罪(含過失致死)	272	282	-3.5	1,922	1,895	+1.4
	傷害罪(含重傷罪)	1,352	1,261	+7.2	1,273	1,183	+7.6
	竊盜罪	4,084	3,648	+12.0	3,690	3,666	+0.7
	侵占罪	464	447	+3.8	290	309	-6.1
	詐欺罪	5,924	3,880	+52.7	9,895	7,316	+35.3
	槍砲彈藥刀械管制條例	575	575	-	2,303	2,407	-4.3
	毒品危害防制條例	4,984	5,237	-4.8	21,042	21,399	-1.7
	施用	2,175	2,523	-13.8	2,232	2,557	-12.7
	洗錢防制法	5,128	4,295	+19.4	2,369	1,941	+22.1
	暴力	803	818	-1.8	6,933	7,038	-1.5
	殺人罪(不含過失致死)	139	150	-7.3	1,781	1,772	+0.5
	重傷罪	101	113	-10.6	749	739	+1.4
	強制性交罪	239	261	-8.4	1,746	1,756	-0.6
	強盜及海盜罪	153	142	+7.7	2,154	2,202	-2.2
	搶奪罪	50	46	+8.7	178	209	-14.8
	懲治盜匪條例	-	-	-	128	140	-8.6
	恐嚇取財得利罪	113	98	+15.3	102	123	-17.1
	罪	8	8	-	95	97	-2.1
	擄人勒贖罪						

說明：1.受戒治人含暫收容於看守所之受戒治人。

2.毒品危害防制條例含87年5月20日修正施行前之肅清煙毒條例及麻醉藥品管理條例。

3.「強制性交罪」係指刑法「妨害性自主罪章」之第221條、第222條、第225條第1項及第3項、第226條、第226條之1。

4.海盜罪無收容人數。

5.懲治盜匪條例自91年1月廢止，本項人數為裁判確定時以該條例論罪處刑者。

表2-2 矯正機關超額收容情形

機關別				114年11月底			
				收容人數	核定容額	超額收容人數	超額收容比率(%)
總計				63,157	60,552	2,605	4.3
監獄	臺北監獄			4,209	3,401	808	23.8
	桃園監獄			1,902	1,275	627	49.2
	桃園女子監獄			1,492	1,027	465	45.3
	八德外役監獄			219	840	-	-
	新竹監獄			2,009	1,674	335	20.0
	臺中監獄			5,343	4,439	904	20.4
	臺中女子監獄			1,588	1,396	192	13.8
	彰化監獄			2,435	2,096	339	16.2
	雲林監獄			1,066	1,057	9	0.9
	雲林第二監獄			3,027	3,108	-	-
	嘉義監獄			2,396	2,257	139	6.2
	臺南監獄			3,080	2,863	217	7.6
	臺南第二監獄			1,061	1,100	-	-
	明德外役監獄			169	461	-	-
	高雄監獄			2,380	2,120	260	12.3
	高雄第二監獄			2,171	1,722	449	26.1
	高雄女子監獄			1,496	1,267	229	18.1
	屏東監獄			2,332	2,209	123	5.6
	臺東監獄			591	1,083	-	-
	泰源監獄			1,588	1,620	-	-
	東成監獄			819	808	11	1.4
	武陵外役監獄			483	1,086	-	-
	花蓮監獄			1,588	1,530	58	3.8
	自強外役監獄			77	367	-	-
	宜蘭監獄			3,646	3,171	475	15.0
	基隆監獄			297	315	-	-
	澎湖監獄			1,200	1,637	-	-
	綠島監獄			60	362	-	-
	金門監獄			216	269	-	-
看守所	臺北看守所			3,446	2,134	1,312	61.5
	臺北女子看守所			606	384	222	57.8
	新竹看守所			359	207	152	73.4
	苗栗看守所			826	667	159	23.8
	臺中看守所			1,931	1,452	479	33.0
	彰化看守所			499	312	187	59.9
	南投看守所			374	301	73	24.3
	嘉義看守所			792	727	65	8.9
	臺南看守所			1,554	1,244	310	24.9
	屏東看守所			758	674	84	12.5
	花蓮看守所			188	212	-	-
	基隆看守所			141	144	-	-
戒治所	新店戒治所			705	1,169	-	-
	臺中戒治所			304	544	-	-
	高雄戒治所			523	938	-	-
	臺東戒治所			167	285	-	-
少矯正機關	敦品中學			228	221	7	3.2
	勵志中學			326	580	-	-
	誠正中學			233	299	-	-
	明陽中學			106	836	-	-
	臺北少年觀護所			133	500	-	-
年關	臺南少年觀護所			18	162	-	-

參、司 法 保 護 統 計

收結情形

114 年 1-11 月地方檢察署成年觀護案件新收 6 萬 1,950 件，較上年同期增加 7,437 件或 13.6%；終結 5 萬 6,219 件，較上年同期增加 3,012 件或 5.7%。

114年1-11月成年觀護案件收結情形

	新收 	終結 
114年1-11月	61,950件	56,219件
113年1-11月	54,513件	53,207件
較上年同期	↑13.6%	↑5.7%

終結情形

114 年 1-11 月地方檢察署成年觀護案件終結 5 萬 6,219 件，其中緩起訴社區處遇 1 萬 9,698 件，較上年同期增加 9.4%，易服社會勞動 1 萬 5,200 件，較上年同期增加 5.5%。

114年1-11月成年觀護案件終結5萬6,219件

		較上年同期增減%
保護管束	13,844件	↑ 3.1
緩起訴社區處遇	19,698件	↑ 9.4
附條件緩刑社區處遇	7,477件	↑ 1.4
易服社會勞動	15,200件	↑ 5.5

犯罪被害補償

114 年 1-11 月地方檢察署申請犯罪被害補償金事件終結 1,675 件，其中決定補償 1,117 件，占 66.7%，決定補償金額總計 7 億 7,801 萬元。

114年1-11月申請犯罪被害補償金事件終結1,675件

決定補償1,117件、1,553人

	人數(人)	金額(萬元)	較上年同期
遺屬補償金	731	46,764	▼
重傷補償金	97	9,791	▲
性侵害補償金	725	21,246	▲
境外補償金	-	-	—

表3-1 地方檢察署成年觀護案件收結情形

單位：件

項 目 別	新 收 件 數					終 結 件 數				
	總 計	保 護 管 束 案 件	緩 社 區 處 起 遇 案 件	附 社 區 處 條 件 緩 案 刑 件	易 勞 服 動 社 案 會 件	總 計	保 護 管 束 案 件	緩 社 區 處 起 遇 案 件	附 社 區 處 條 件 緩 案 刑 件	易 勞 服 動 社 案 會 件
110年	54,433	17,488	22,581	5,782	8,582	52,334	16,747	21,751	5,443	8,393
111年	57,094	16,170	23,012	7,620	10,292	55,525	16,228	22,842	6,946	9,509
112年	59,454	15,590	20,469	8,490	14,905	57,808	14,644	23,000	8,102	12,062
113年	59,981	13,976	20,636	8,014	17,355	57,811	14,442	19,537	8,019	15,813
113年1-11月	54,513	12,185	18,936	7,275	16,117	53,207	13,429	18,000	7,372	14,406
114年1-11月	61,950	13,875	25,116	7,979	14,980	56,219	13,844	19,698	7,477	15,200
較上年同期 增 減 %	13.6	13.9	32.6	9.7	-7.1	5.7	3.1	9.4	1.4	5.5

表3-2 地方檢察署申請犯罪被害補償金事件決定補償情形

單位：件、人、新臺幣萬元

項 目 別	決 定 補 償 件 數	總 計		遺 屬 補 償 金		重 傷 補 償 金		性 侵 害 補 償 金		境 外 補 償 金	
		人 數	金 額	人 數	金 額	人 數	金 額	人 數	金 額	人 數	金 額
110年	552	651	26,690	341	17,323	51	4,106	259	5,260	-	-
111年	710	866	32,860	487	22,495	54	3,972	325	6,394	-	-
112年	1,082	1,260	65,064	587	39,764	101	9,025	572	16,276	-	-
113年	1,452	1,856	89,896	980	56,585	108	10,253	768	23,058	-	-
113年1-11月	1,324	1,696	81,574	904	51,751	95	8,958	697	20,865	-	-
114年1-11月	1,117	1,553	77,801	731	46,764	97	9,791	725	21,246	-	-
較上年同期 增 減 %	-15.6	-8.4	-4.6	-19.1	-9.6	2.1	9.3	4.0	1.8	-	-

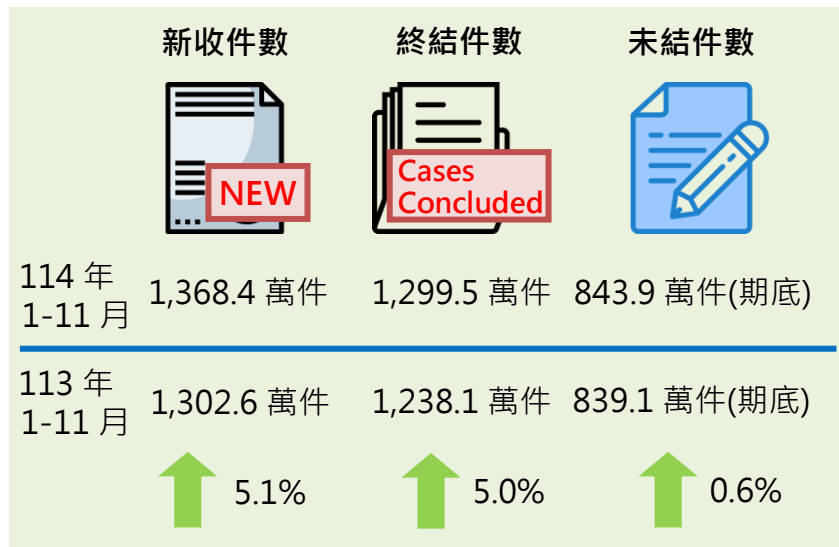
說明：1.犯罪被害人權益保障法於112年2月8日修正公布，犯罪被害補償金新制自112年7月1日施行，將舊法之「扶助金」列入犯罪被害補償金種類之一，並修正名稱為「境外補償金」。

2.金額單位為新臺幣萬元，因尾數採四捨五入計算，故細項之和與其總數間偶有些微差異。

肆、行政執行統計

案件數

114年1-11月行政執行署各分署新收1,368萬4千件，較上年同期增加65萬8千件或5.1%；終結1,299萬5千件，增加5.0%；至114年11月底未結843.9萬件(期底)。



徵起金額

114年1-11月行政執行署各分署徵起金額為新臺幣209億6,972萬元，較上年同期增加15億927萬元或7.8%；其中以財稅案件84億9,667萬元占40.5%最多。

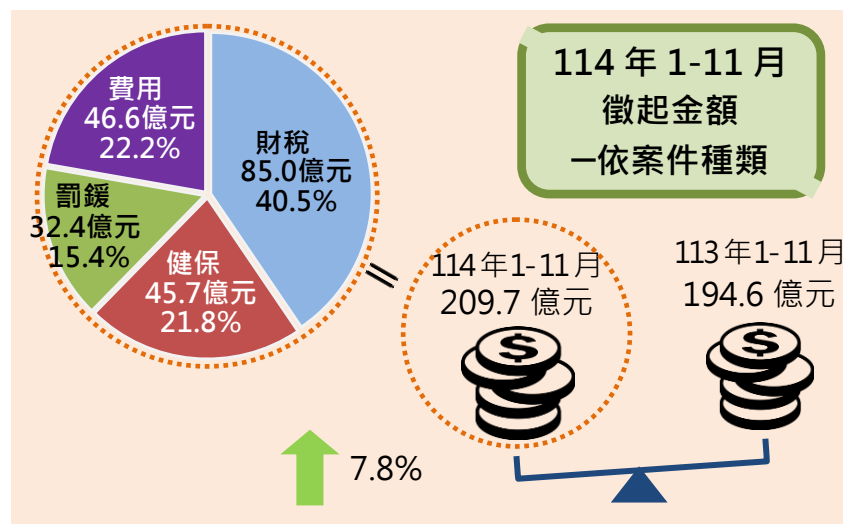


表4-1 行政執行署各分署執行案件收結件數及徵起金額

單位：千件、新臺幣萬元

項目別	新收件數	終結件數	未結件數	徵起金額				
				總計	財稅案件	健保案件	罰鍰案件	費用案件
110年	12,749	12,521	7,592	2,594,243	761,354	856,733	246,461	729,694
111年	13,390	13,511	7,472	1,963,849	773,912	437,661	292,637	459,639
112年	14,050	13,775	7,746	1,999,269	779,099	416,818	317,537	485,816
113年	13,546	13,543	7,749	2,059,621	805,402	459,780	309,427	485,012
113年1-11月	13,026	12,381	8,391	1,946,045	757,873	436,665	289,706	461,801
114年1-11月	13,684	12,995	8,439	2,096,972	849,667	457,146	323,949	466,210
較上年同期增減%	5.1	5.0	0.6	7.8	12.1	4.7	11.8	1.0

說明：1.徵起金額為行政執行署各分署辦理公法上金錢給付義務逾期不履行之強制執行業務實際繳庫金額。

2.金額單位為新臺幣萬元，因尾數採四捨五入計算，故細項之和與其總數間偶有些微差異。

伍、毒 品 案 件 統 計

偵查新收

114 年 1-11 月地方檢察署新收偵查毒品案件為 8 萬 5,313 件，較上年同期增加 11.3%；其中施用者 6 萬 6,146 件占 77.5%。

114年1-11月毒品案件偵查新收8萬5,313件

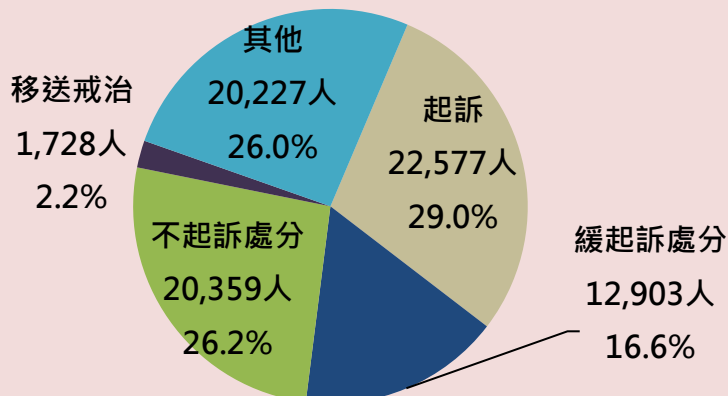
較上年同期增減%

第一級毒品	17,922件	↓ 5.9
第二級毒品	61,496件	↑ 20.7
第三級毒品	5,498件	↓ 12.4
第四級毒品	235件	↑ 11.4
其他	162件	↓ 6.4

偵查終結

114 年 1-11 月地方檢察署偵查毒品案件終結 7 萬 7,794 人，較上年同期增加 3.9%；其中起訴 2 萬 2,577 人，減少 8.1%，緩起訴處分 1 萬 2,903 人，增加 54.8%。

114年1-11月毒品案件偵查終結7萬7,794人

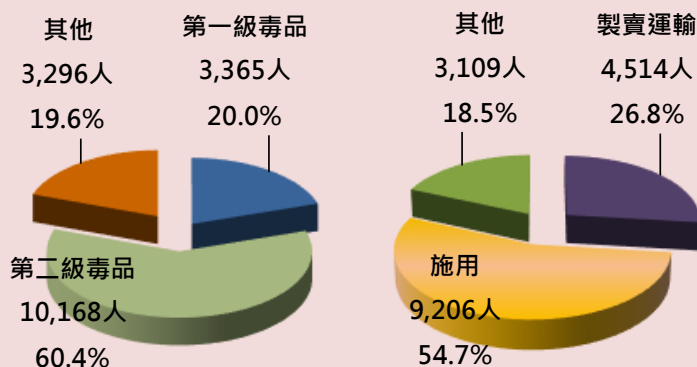


執行裁判確定有罪

114 年 1-11 月地方檢察署執行毒品案件裁判確定有罪 1 萬 6,829 人，較上年同期減少 17.3%。

有罪者中第一級毒品者占 20.0%，第二級毒品者占 60.4%；製賣運輸者占 26.8%，施用者占 54.7%。

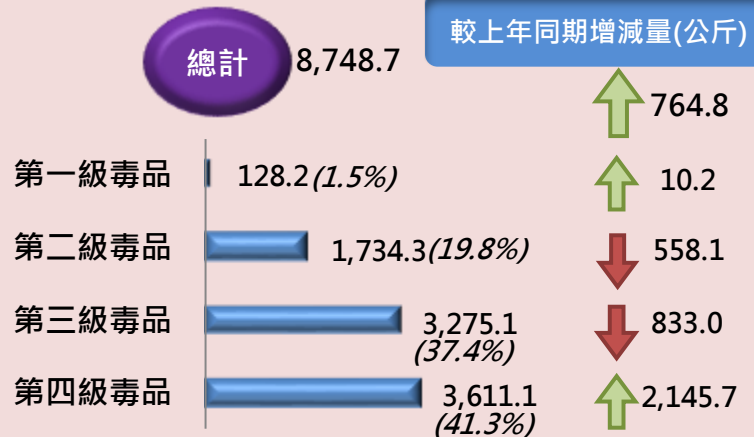
114年1-11月執行毒品案件
裁判確定有罪1萬6,829人



毒品查獲量

114 年 1-10 月按當期鑑定純質淨重之毒品查獲量共計 8,748.7 公斤，較上年同期增加 764.8 公斤或 9.6%。

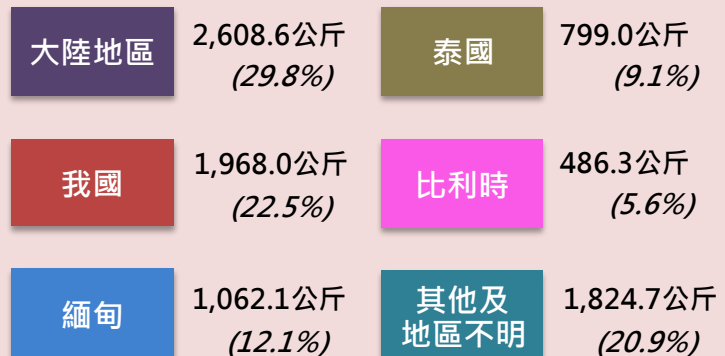
114年1-10月毒品查獲量(公斤) - 按純質淨重



毒品來源地區

114 年 1-10 月毒品來源地區主要以來自大陸地區 2,608.6 公斤最多，占 29.8%。

114年1-10月毒品查獲量(純質淨重) - 按來源地區分



毒品製造工廠(場所)

114 年 1-10 月經認定符合「毒品製造工廠認定標準」之毒品製造工廠(場所)計 46 座，較上年同期增加 20 座。

毒品製造工廠(場所)

114年1-10月 46 座

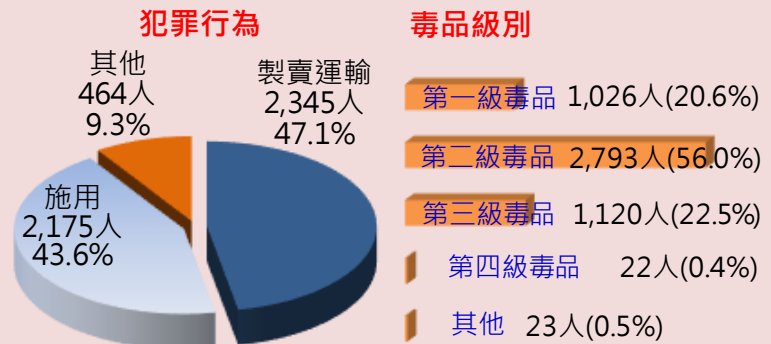
113年1-10月 26 座

新入監毒品受刑人

114 年 1-11 月新入監毒品受刑人 4,984 人，較上年同期減少 253 人或 4.8%。

新入監毒品受刑人中，施用者占 43.6%，製賣運輸者占 47.1%；第一級毒品者占 20.6%，第二級毒品者占 56.0%。

114年1-11月新入監毒品受刑人4,984人

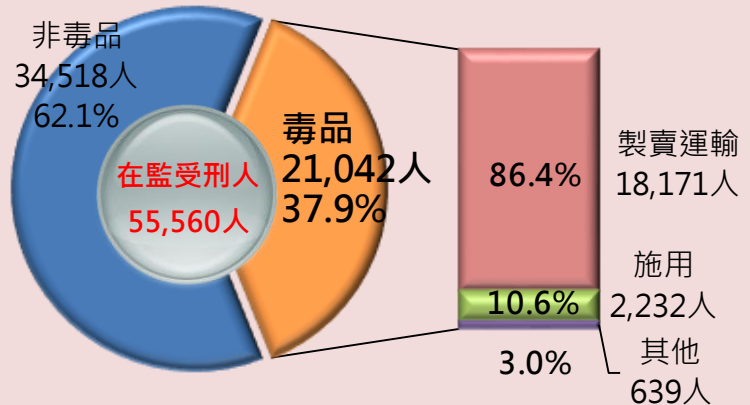


在監毒品受刑人

114 年 11 月底在監毒品受刑人 2 萬 1,042 人，占在監受刑人 5 萬 5,560 人之 37.9%。

在監毒品受刑人中，施用者占 10.6%，製賣運輸者占 86.4%。

114年11月底在監毒品受刑人2萬1,042人



觀察勒戒及強制戒治

114 年 1-11 月新入所受觀察勒戒人 5,048 人，較上年同期減少 18.7%；114 年 11 月底在所 568 人。

114 年 1-11 月新入所受戒治人 540 人，較上年同期減少 28.2%；114 年 11 月底在所 325 人。

114年1-11月受觀察勒戒人及受戒治人

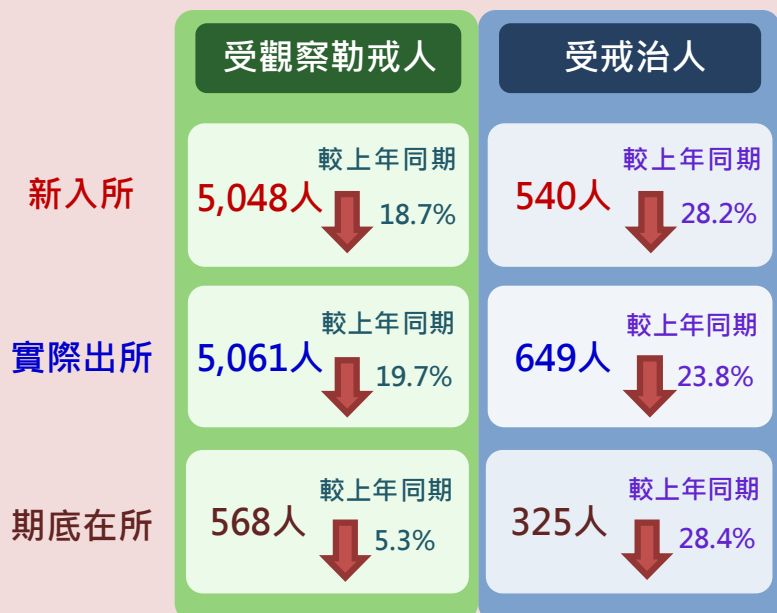


表5-1 毒品案件辦理情形

項 目 別	新 偵 查 件 收 數	偵 查 終 結		執 裁 有		新 人 入 監 受 刑 人 數	月 在 人 (監 年 受 刑 底 人 數	新 入 所 人 數	
		起 訴 件 數	起 訴 人 數	判 罪 確 人 行 定 數	施			觀 察 勒 戒	強 制 戒 治
件	件	人	人	人	人	人	人	人	
110年	86,905	15,117	16,732	12,913	5,290	4,748	21,532	12,562	2,208
111年	90,695	19,529	21,165	13,439	5,449	4,390	20,647	13,499	1,641
112年	83,526	24,646	26,316	18,368	10,328	5,113	20,695	9,042	1,094
113年	81,056	24,455	26,329	21,870	13,540	5,706	21,304	6,736	808
113年1-11月	76,683	22,877	24,571	20,350	12,626	5,237	21,399	6,207	752
114年1-11月	85,313	20,931	22,577	16,829	9,206	4,984	21,042	5,048	540
較 上 年 同 期 增 減 %	11.3	-8.5	-8.1	-17.3	-27.1	-4.8	-1.7	-18.7	-28.2

說明：本表施用人數欄係指單純施用行為，有關製賣運輸兼有施用行為時，採從重方式處理，未歸類於此欄資料內。

表5-2 新收偵查毒品案件

項 目 別	總		第一級毒品		第二級毒品		第三級毒品	第四級毒品	其 他
	計 (1)	施	(2)	百分比	(3)	百分比			
		用		(2)/(1)×100		(3)/(1)×100			
別	件	件	件	%	件	%	件	件	件
110年	86,905	69,241	16,556	19.1	65,928	75.9	4,106	105	210
111年	90,695	73,516	20,637	22.8	65,345	72.0	4,338	151	224
112年	83,526	65,951	20,724	24.8	57,122	68.4	5,260	197	223
113年	81,056	62,724	20,064	24.8	53,990	66.6	6,596	223	183
113年1-11月	76,683	59,217	19,052	24.8	50,970	66.5	6,277	211	173
114年1-11月	85,313	66,146	17,922	21.0	61,496	72.1	5,498	235	162
較上年同期 增減%	11.3	11.7	-5.9	{-3.8}	20.7	{5.6}	-12.4	11.4	-6.4

說明：括弧 { } 內數字係指增減百分點，以下各表均同。

表5-3 偵查毒品案件終結情形

項 目 別	總 計	起訴									緩 起 訴 處 分	不 起 訴 處 分	移 送 戒 治	其 他		
				第 一 級 毒 品			第 二 級 毒 品			第 三 級 毒 品					第 四 級 毒 品	其 他
		計	施 用		施 用	施 用		施 用								
110年	80,676	16,732	5,024	1,845	501	10,891	4,523	3,832	79	85	8,467	27,193	3,780	24,504		
111年	102,839	21,165	9,405	3,125	1,654	13,729	7,751	4,089	91	131	8,509	39,387	4,348	29,430		
112年	88,466	26,316	14,489	4,897	3,310	16,799	11,179	4,387	95	138	7,451	28,983	3,281	22,435		
113年	81,310	26,329	14,200	5,596	4,041	15,410	10,159	5,109	124	90	9,555	23,036	2,551	19,839		
113年1-11月	74,865	24,571	13,561	5,255	3,820	14,536	9,741	4,588	111	81	8,333	21,497	2,404	18,060		
114年1-11月	77,794	22,577	10,492	4,166	2,830	13,619	7,662	4,590	153	49	12,903	20,359	1,728	20,227		
較上年同期 增 減 %	3.9	-8.1	-22.6	-20.7	-25.9	-6.3	-21.3	0.0	37.8	-39.5	54.8	-5.3	-28.1	12.0		

表5-4 執行毒品案件裁判確定有罪人數

單位：人															
項 目 別	總 計						製 賣 運 輸				施 用			其 他 (2)	
	計	第一級毒品	第二級毒品	第三級毒品	第四級毒品	其他(1)	計	第一級毒品	第二級毒品	第三級毒品	第四級毒品	計	第一級毒品		第二級毒品
110年	12,913	2,137	8,775	1,898	60	43	4,919	856	2,604	1,408	51	5,290	685	4,605	2,704
111年	13,439	1,661	8,933	2,720	40	85	5,354	540	2,737	2,043	34	5,449	678	4,771	2,636
112年	18,368	2,689	12,726	2,819	45	89	5,137	493	2,675	1,937	32	10,328	1,698	8,630	2,903
113年	21,870	4,026	14,515	3,204	47	78	5,120	458	2,620	2,008	34	13,540	3,051	10,489	3,210
113年1-11月	20,350	3,718	13,540	2,983	41	68	4,757	410	2,427	1,892	28	12,626	2,820	9,806	2,967
114年1-11月	16,829	3,365	10,168	3,164	66	66	4,514	454	2,028	1,988	44	9,206	2,495	6,711	3,109
較上年同期增減%	-17.3	-9.5	-24.9	6.1	61.0	-2.9	-5.1	10.7	-16.4	5.1	57.1	-27.1	-11.5	-31.6	4.8

說明：1.其他(1)含毒品種苗及專供製造、施用毒品之器具等。

2.其他(2)含轉讓、持有、以強暴脅迫欺瞞或其他非法之方法使人施用、引誘他人施用等。

表5-5 各類毒品查獲量—按當期鑑定之純質淨重

單位：公斤

項	總	第		第	大	安	第	愷	第	先
目		一	海	二		非	三	他	四	驅
別	計	級	洛	級	麻	他	級	命	級	原
		毒	因	毒		命	毒		毒	料
		品		品			品		品	
110年	3,551.6	220.1	219.6	595.2	90.7	502.5	1,326.8	1,143.7	1,409.6	1,405.4
111年	9,916.4	460.5	458.4	2,255.0	916.8	1,323.2	2,970.6	2,896.7	4,230.3	4,226.4
112年	182,691.6	166.5	159.0	1,627.1	689.0	915.5	179,647.9	4,202.4	1,250.0	1,249.6
113年	8,589.7	127.7	126.9	2,845.7	2,323.3	516.1	4,149.2	3,846.8	1,467.1	1,467.0
113年1-10月	7,983.9	118.0	117.2	2,292.4	1,784.9	502.2	4,108.1	3,832.0	1,465.4	1,465.4
114年1-10月	8,748.7	128.2	126.1	1,734.3	1,226.3	450.8	3,275.1	3,241.5	3,611.1	3,608.6
較上年同期增減量	764.8	10.2	8.9	-558.1	-558.6	-51.4	-833.0	-590.5	2,145.7	2,143.2
毒品來源地	1,968.0	2.1	2.1	71.7	50.4	17.0	1,561.9	1,529.0	332.3	332.2
我國大陸地區	2,608.6	-	-	-	-	-	-	-	2,608.6	2,608.6
香港	28.8	-	-	2.6	1.0	1.6	-	-	26.2	26.1
泰國	799.0	82.9	82.9	585.4	206.2	379.2	130.7	130.7	0.0	-
馬來西亞	33.8	17.0	17.0	16.6	15.0	-	-	-	0.2	-
越南	154.9	-	-	154.9	140.3	-	-	-	0.0	-
美國	151.0	-	-	151.0	151.0	-	-	-	-	-
其他地區	1,683.8	24.2	22.1	76.7	-	41.7	1,580.9	1,580.9	2.0	-
別地區不明	1,320.8	2.1	2.1	675.4	662.4	11.3	1.5	0.8	641.8	641.7

資料來源：法務部調查局、內政部警政署、國防部憲兵指揮部、海洋委員會海巡署

說明：1.毒品來源地區別係由各查獲機關依毒品包裝或走私來源地區或毒犯之自白判別統計，包括轉口地，並不專指原始生產地區。如無法判明則列入地區不明欄；地區不明欄亦包括毒犯街頭交易或持有、施用等被緝獲其毒品來源無法判明之資料。
2.本表數字均以公克整理計算，再採四捨五入法進位為公斤陳示，故細項之和與相關總數間偶有些微差異。
3.為求彙編數據正確性，聯合數機關查緝毒品案件，其緝獲毒品數量不予重複登載。
4.第一級毒品鴉片，第二級毒品罌粟、古柯及大麻，第三級毒品卡痛等非合成毒品以淨重統計；安非他命含甲基安非他命；本表不含種子。
5.其他地區中含緬甸第二級毒品安非他命41.7公斤、第三級毒品愷他命1,020.3公斤；比利時第三級毒品愷他命486.3公斤。

表5-6 新入監毒品受刑人人數

單位：人

項	總	毒 品 級 別					犯 罪 行 為		
目		第	第	第	第	其	製	施	其
別	計	一	二	三	四	他	賣	用	他
		級	級	級	級	(1)	運		(2)
		毒	毒	毒	毒		輸		
		品	品	品	品				
110年	4,748	903	3,070	744	24	7	2,195	2,111	442
111年	4,390	624	2,815	918	18	15	2,567	1,362	461
112年	5,113	819	3,288	961	23	22	2,492	2,181	440
113年	5,706	1,087	3,412	1,161	17	29	2,498	2,742	466
113年1-11月	5,237	1,010	3,135	1,049	16	27	2,286	2,523	428
114年1-11月	4,984	1,026	2,793	1,120	22	23	2,345	2,175	464
較上年同期增減%	-4.8	1.6	-10.9	6.8	37.5	-14.8	2.6	-13.8	8.4

說明：1.其他(1)含毒品種苗及專供製造、施用毒品之器具等。

2.其他(2)含轉讓、持有、以強暴脅迫欺瞞或其他非法之方法使人施用、引誘他人施用等。

表5-7 在監毒品受刑人人數

項 目 別	總 計 人	製 賣 運 輸 人	百 分 比 %	施 用 人	百 分 比 %
110年底	21,532	17,753	82.4	3,215	14.9
111年底	20,647	18,017	87.3	2,088	10.1
112年底	20,695	17,942	86.7	2,247	10.9
113年底	21,304	18,182	85.3	2,551	12.0
113年11月底	21,399	18,270	85.4	2,557	11.9
114年11月底	21,042	18,171	86.4	2,232	10.6
較上年同期 增減%	-1.7	-0.5	{1.0}	-12.7	{-1.3}

表 5-8 勒戒處所及戒治所收容情形

單位：人

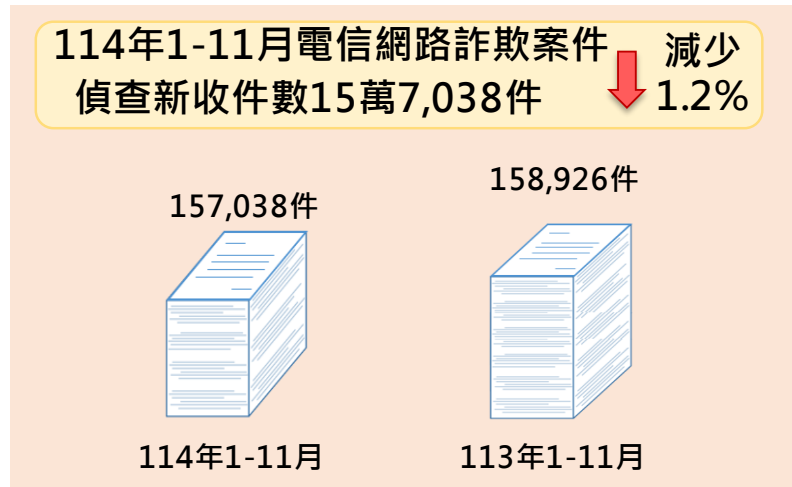
項 目 別	勒 戒 處 所					戒 治 所					
	新 入 所	實 際 出 所			月 在 (所 年) 人 底 數	新 入 所	實 際 出 所				月 在 (所 年) 人 底 數
			有 傾 繼 向 續 移 送 施 戒 用 治	無 傾 繼 向 續 出 施 用 所			計	執 行 期 滿	停 止 戒 治	免 除 執 行	
110年	12,562	11,433	2,185	9,247	1,810	2,208	1,223	-	572	651	932
111年	13,499	13,962	1,623	12,335	1,122	1,641	1,672	10	1,661	1	859
112年	9,042	9,277	1,083	8,189	785	1,094	1,364	1	1,363	-	559
113年	6,736	6,795	801	5,991	630	808	922	-	922	-	440
113年1-11月	6,207	6,305	745	5,558	600	752	852	-	852	-	454
114年1-11月	5,048	5,061	527	4,527	568	540	649	-	649	-	325
較 上 年 同 期 增 減 %	-18.7	-19.7	-29.3	-18.5	-5.3	-28.2	-23.8	-	-23.8	-	-28.4

說明：勒戒處所實際出所人數含有繼續施用毒品傾向移送戒治、無繼續施用毒品傾向出所、裁定不付觀察勒戒或逾期不為裁定者。

陸、電信網路詐欺案件統計

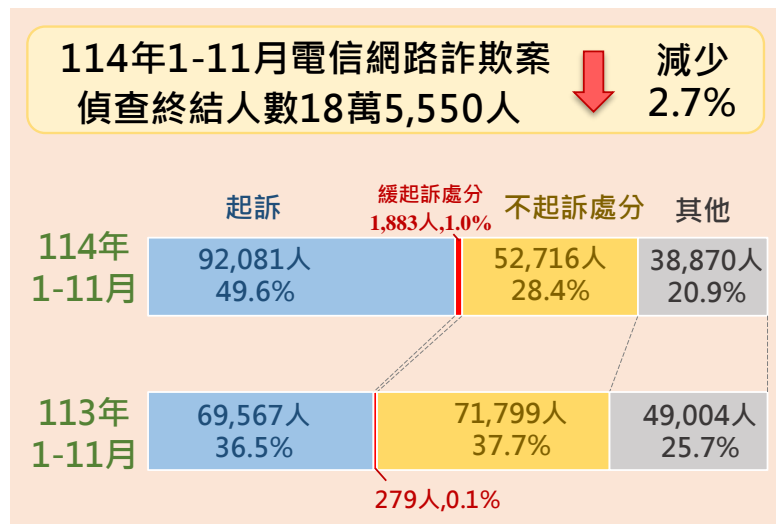
偵查新收

114 年 1-11 月地方檢察署新收偵查電信網路詐欺案件 15 萬 7,038 件，占全部偵查新收案件 65 萬 4,457 件之 24.0%；與上年同期相較，減少 1,888 件或 1.2%。



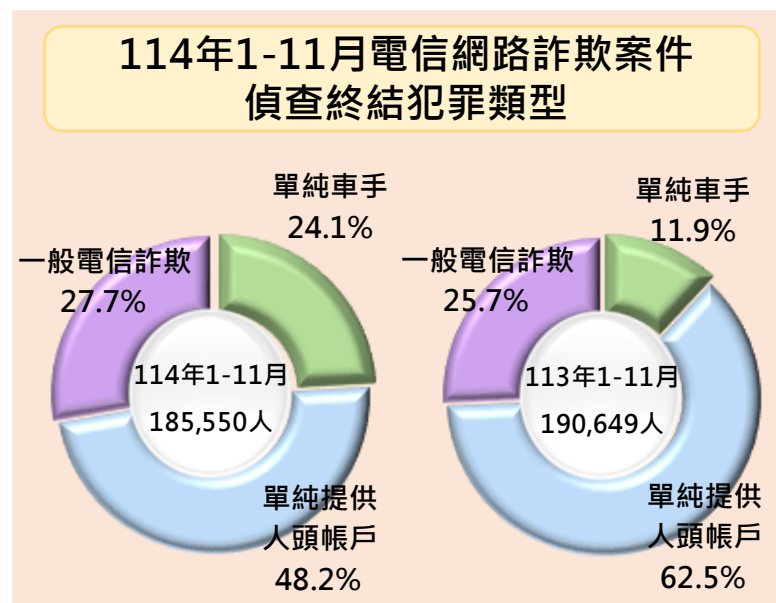
偵查終結

114 年 1-11 月地方檢察署電信網路詐欺案件偵查終結 18 萬 5,550 人，較上年同期減少 5,099 人或 2.7%；其中起訴 9 萬 2,081 人，起訴比率為 49.6%，較上年同期增加 13.1 個百分點。



偵查終結犯罪類型

114 年 1-11 月地方檢察署電信網路詐欺案件偵查終結之 18 萬 5,550 人中，犯罪類型以單純提供人頭帳戶 8 萬 9,347 人，占 48.2% 最多，惟所占比率較上年同期減少 14.3 個百分點。



執行裁判確定

114 年 1-11 月地方檢察署執行電信網路詐欺案件裁判確定 5 萬 1,375 人，其中有罪 4 萬 8,075 人，定罪率為 96.7%。


114年1-11月電信網路詐欺案件 執行裁判確定人數5萬1,375人

定罪率
96.7%

其他
1,662人
3.2%

無罪
1,638人
3.2%

有罪
48,075人
93.6%



有罪者平均刑度

114 年 1-11 月電信網路詐欺案件有罪 4 萬 8,075 人中，判處有期徒刑者平均刑度為 9.6 個月；依犯罪類型觀察，單純車手 14.1 個月，單純提供人頭帳戶 3.9 個月。

114年1-11月電信網路詐欺案件 有罪者平均刑度

		有罪人數	有期徒刑者 平均刑度
總	計	48,075人	9.6月
單	純 車 手	14,149人	14.1月
單	純提供人頭帳戶	18,904人	3.9月
一	般 電 信 詐 欺	15,022人	12.2月

罪贓返還

112 年 7 月至 114 年 11 月檢察機關辦理電信網路詐欺案件罪贓返還終結 2 萬 4,663 件，返還金額共 53.9 億元。

檢察機關辦理電信網路詐欺案件 罪贓返還統計

	件數	返還金額
112年7月至114年11月	24,663件	53.9億元
112年7-12月	3,652件	8.1億元
113年1-12月	10,285件	22.6億元
114年1-11月	10,726件	23.2億元

表6-1 地方檢察署辦理偵查案件收結情形

單位：件、人、%

項 目 別	偵 查 新 收 件 數 A					偵 查 終 結 人 數 C												
		電 信 網 路 詐 欺 B	百 分 比 B/A ×100	單 人 純 頭 提 供 戶 C	百 分 比 C/B ×100		電		信		網		路		詐		欺	
							計 D	百 分 比 D/C ×100	起 訴 E	起 訴 比 率 E/D ×100	緩 起 訴 處 分	不 起 訴 處 分	其 他					
110年	533,569	98,256	18.4	66,827	68.0	628,135	115,637	18.4	38,488	33.3	420	46,457	30,272					
111年	639,301	160,803	25.2	125,598	78.1	779,851	187,193	24.0	60,770	32.5	294	68,357	57,772					
112年	733,505	229,711	31.3	191,794	83.5	869,530	265,379	30.5	76,484	28.8	345	108,380	80,170					
113年	670,574	167,932	25.0	115,989	69.1	808,249	207,485	25.7	77,336	37.3	317	77,121	52,711					
113年1-11月	632,239	158,926	25.1	110,652	69.6	740,134	190,649	25.8	69,567	36.5	279	71,799	49,004					
114年1-11月	654,457	157,038	24.0	89,632	57.1	753,617	185,550	24.6	92,081	49.6	1,883	52,716	38,870					
較上年同期 增 減 %	3.5	-1.2	{-1.1}	-19.0	{-12.5}	1.8	-2.7	{-1.2}	32.4	{13.1}	574.9	-26.6	-20.7					

說明：1.電信網路詐欺案件包括以網路、電話、簡訊等方式進行詐欺、恐嚇之犯罪行為。

2.單純提供人頭帳戶：為提供帳戶或手機門號給詐騙集團作為犯罪工具(無論自願或被騙提供均屬之)，而未參與其他犯罪階段者。

3.「其他」包括移送調解、通緝、移轉管轄、移送法院併案審理及其他簽結等。

4.括弧{ }內數字係指增減百分點。

表6-2 地方檢察署辦理電信網路詐欺案件偵查終結人數—按犯罪類型分

單位：人、%

項 目 別	總 計	單 人 純 車 手				單 純 提 供 人 頭 帳 戶			一 般 電 信 詐 欺		
		起 訴 B	起 訴 率 B/A ×100	起 訴 D	起 訴 率 D/C ×100	起 訴 F	起 訴 率 F/E ×100	起 訴 E	起 訴 率 E/D ×100	起 訴 A	起 訴 率 A/B ×100
110年	115,637	13,176	8,276	62.8	75,253	17,802	23.7	27,208	12,410	45.6	
111年	187,193	12,067	8,040	66.6	134,794	32,742	24.3	40,332	19,988	49.6	
112年	265,379	12,172	8,522	70.0	202,073	40,958	20.3	51,134	27,004	52.8	
113年	207,485	26,144	20,001	76.5	127,754	28,732	22.5	53,587	28,603	53.4	
113年1-11月	190,649	22,621	17,318	76.6	119,083	26,158	22.0	48,945	26,091	53.3	
114年1-11月	185,550	44,732	35,059	78.4	89,347	29,433	32.9	51,471	27,589	53.6	
結構比(%)	100.0	24.1	18.9		48.2	15.9		27.7	14.9		
較上年同期 增 減 %	-2.7	97.7	102.4	{1.8}	-25.0	12.5	{10.9}	5.2	5.7	{0.3}	

說明：1.電信網路詐欺案件包括以網路、電話、簡訊等方式進行詐欺、恐嚇之犯罪行為。

2.單純車手：為詐騙集團中負責領取被害人交付款項者。

3.單純提供人頭帳戶：為提供帳戶或手機門號給詐騙集團作為犯罪工具(無論自願或被騙提供均屬之)，而未參與其他犯罪階段者。

4.非屬單純車手及單純提供人頭帳戶者，皆列入一般電信詐欺。

5.括弧{ }內數字係指增減百分點。

表6-3 地方檢察署執行電信網路詐欺案件裁判確定情形

單位：人、%

項 目 別	總 計	有 罪				無 罪	其 他	定 罪 率
		計	單 純 車 手	單 純 提 供 人 頭 帳 戶	一 般 電 信 詐 欺			
110年	14,143	12,622	3,661	4,394	4,567	872	649	93.5
111年	21,907	19,729	4,529	9,049	6,151	1,083	1,095	94.8
112年	29,529	26,700	4,185	13,242	9,273	1,446	1,383	94.9
113年	36,891	33,579	6,294	15,069	12,216	1,640	1,672	95.3
113年1-11月	34,052	30,973	5,689	13,915	11,369	1,544	1,535	95.3
114年1-11月	51,375	48,075	14,149	18,904	15,022	1,638	1,662	96.7
較 上 年 同 期 增 減 %	50.9	55.2	148.7	35.9	32.1	6.1	8.3	{1.4}

說明：1.電信網路詐欺案件包括以網路、電話、簡訊等方式進行詐欺、恐嚇之犯罪行為。

2.定罪率=有罪人數/(有罪人數+無罪人數)×100%。

3.單純車手：為詐騙集團中負責領取被害人交付款項者。

4.單純提供人頭帳戶：為提供帳戶或手機門號給詐騙集團作為犯罪工具(無論自願或被騙提供均屬之)，而未參與其他犯罪階段者。

5.非屬單純車手及單純提供人頭帳戶者，皆列入一般電信詐欺。

6.括弧{}內數字係指增減百分點。

表6-4 檢察機關辦理電信網路詐欺案件罪贓返還統計

單位：件、人、新臺幣萬元

項 目 別	件 數	被 告 人 數	返 還 金 額
112年7月至114年11月	24,663	26,588	539,460
112年7-12月	3,652	4,008	80,849
113年1-12月	10,285	11,119	226,122
114年1-11月	10,726	11,461	232,489

說明：1.電信網路詐欺案件包括以網路、電話、簡訊等方式進行詐欺、恐嚇之犯罪行為。

2.本表係依「臺灣高等檢察署及所屬各級檢察署辦理電信詐欺案件罪贓返還計畫」，於偵查中或審判中成立調(和)解，並將犯罪所得歸還被害人「追返」字案件統計，資料自112年7月起建置。

3.金額單位為新臺幣萬元，因尾數採四捨五入計算，故細項之和與其總數間偶有些微差異。

違反藥事法案件統計分析

政府為健全藥物、藥商、藥局及其有關事項之管理制度，以維護國民醫藥安全和保障健康與生命人權，特制定藥事法；112 年 2 月 15 日菸害防制法修正公布全文，將類菸品(包括電子煙)納入管理與處罰，致違反藥事法案件大幅減少。為瞭解是類案件之偵辦情形，爰就近 5 年(109 年至 114 年 10 月，以下同)相關資料進行分析。

一、近 5 年違反藥事法案件偵查新收計 1 萬 1,809 件，呈先增後減趨勢，自 109 年 2,258 件增至 111 年 3,365 件最多，113 年減至 1,188 件最少；偵查新收 1 萬 3,248 人中，男性占 68.7%，女性占 28.8%，法人占 2.5%。

近 5 年地方檢察署辦理違反藥事法案件偵查新收計 1 萬 1,809 件，呈先增後減趨勢，自 109 年 2,258 件增至 111 年 3,365 件最多，112 年起因菸害防制法增訂類菸品之管理與處罰，將含尼古丁成分之電子煙油產品納入規範，致新收件數大幅減少，113 年減至 1,188 件為近 5 年最少。(詳表 1)

偵查新收 1 萬 3,248 人中，男性 9,100 人占 68.7%，惟占比呈下降趨勢，自 109 年 70.9%降至 113 年 62.2%；女性 3,814 人占 28.8%，占比則呈上升，自 109 年 26.4%升至 113 年 33.8%；法人 334 人占 2.5%，占比各年互有高低，113 年為 4.0%。(詳表 1)

表 1 地方檢察署辦理違反藥事法案件偵查新收情形

單位：件、人、%

項目別	新收件數	新 收 人 數						
		計	男性		女性		法人	
			B	B/A×100	C	C/A×100	D	D/A×100
109年至114年10月	11,809	13,248	9,100	68.7	3,814	28.8	334	2.5
109年	2,258	2,612	1,851	70.9	689	26.4	72	2.8
110年	2,772	3,119	2,227	71.4	797	25.6	95	3.0
111年	3,365	3,587	2,566	71.5	974	27.2	47	1.3
112年	1,503	1,697	1,083	63.8	577	34.0	37	2.2
113年	1,188	1,386	862	62.2	468	33.8	56	4.0
114年1-10月	723	847	511	60.3	309	36.5	27	3.2

二、近 5 年違反藥事法案件偵查終結計 1 萬 6,438 人，其中不起訴處分占 46.9%；起訴比率為 26.8%，男性起訴比率(30.2%)高於女性(18.5%)及法人(12.6%)。

近 5 年違反藥事法案件偵查終結計 1 萬 6,438 人，其中不起訴處分 7,710 人占 46.9%，不起訴處分理由有九成四為「犯罪嫌疑不足」；起訴 4,410 人占 26.8%；緩起訴處分 2,667 人占 16.2%。(詳表 2)

依身分別觀察，兩性及法人均以不起訴處分占比最高，皆逾四成六；男性起訴比率 30.2%，高於女性(18.5%)及法人(12.6%)；緩起訴處分占比則以法人(31.1%)最高，女性占 23.9%次之，男性占 13.1%再次之。(詳表 2)

表 2 地方檢察署辦理違反藥事法案件偵查終結情形

109 年至 114 年 10 月

單位：人、%

項目別		總 計	起 訴	緩 處 起 訴 分	不 處 起 訴 分 A	犯 不 罪 嫌 疑 足		其 他
						B	B/A ×100	
身 分 別	總 計	16,438	4,410	2,667	7,710	7,229	93.8	1,651
	男 性	11,907	3,593	1,560	5,573	5,274	94.6	1,181
	女 性	4,181	773	998	1,952	1,778	91.1	458
	法 人	350	44	109	185	177	95.1	12
結 構 比	總 計	100.0	26.8	16.2	46.9	44.0		10.0
	男 性	100.0	30.2	13.1	46.8	44.3		9.9
	女 性	100.0	18.5	23.9	46.7	42.5		11.0
	法 人	100.0	12.6	31.1	52.9	50.6		3.4

說明：1.起訴包含通常程序提起公訴及聲請簡易判決處刑。

2.「其他」包括移送調解、通緝、移轉管轄、移送法院併案審理、改作自訴及其他簽結等。

三、近 5 年違反藥事法案件偵查終結有犯罪嫌疑者中，有五成一另涉其他犯罪，涉犯罪名集中在毒品危害防制條例(占 74.8%)；男性另涉其他犯罪比率(56.5%)高於女性(32.1%)。

近 5 年違反藥事法案件偵查終結有犯罪嫌疑者 1 萬 2,414 人，其中另涉其他犯罪 6,336 人(占 51.0%)；另涉罪名集中在毒品危害防制條例(占 74.8%)，其餘罪名占比均不及 4.0%，顯見違反藥事法之犯罪行為與毒品罪有高度關聯。(詳表 3)

依性別分析，男性另涉其他犯罪比率 56.5%，高於女性之 32.1%；兩性皆以另涉毒品危害防制條例最多，且男性占比(76.0%)高於女性(66.2%)。(詳表 3)

表 3 地方檢察署違反藥事法案件偵查終結有犯罪嫌疑者
另涉其他犯罪情形

109 年至 114 年 10 月

項 目 別		總 計		男 性		女 性	
			結構比 (%)		結構比 (%)		結構比 (%)
總 計 (人)		12,414		9,838		2,417	
另 涉 其 他 犯 罪 (人)		6,336		5,554		777	
涉 其 他 犯 罪 比 率 (%)		51.0		56.5		32.1	
罪 名 (人 次)	合計	7,586	100.0	6,653	100.0	928	100.0
	毒品危害防制條例	5,671	74.8	5,057	76.0	614	66.2
	詐欺罪	288	3.8	245	3.7	43	4.6
	偽造文書印文罪	194	2.6	157	2.4	37	4.0
	槍砲彈藥刀械管制條例	157	2.1	157	2.4	-	-
	洗錢防制法	139	1.8	126	1.9	13	1.4
	其他	1,137	15.0	911	13.7	221	23.8
未 涉 其 他 犯 罪 (人)		6,078		4,284		1,640	

說明：1.有犯罪嫌疑者係指偵查終結依通常程序提起公訴、聲請簡易判決處刑、緩起訴處分及依職權不起訴處分者。

2.偵查終結有犯罪嫌疑者中若有罪名為藥事法者即列入統計，計算另涉其他罪名次數時，同案罪名重複者僅列計一次。

四、近 5 年違反藥事法案件有罪 5,684 人中，判處六月以下有期徒刑者占 87.1%；兩性判處六月以下有期徒刑者均占八成以上；涉犯法條以第 83 條為主，占 85.0%。

近 5 年違反藥事法案件有罪 5,684 人中，判處六月以下有期徒刑者 4,950 人(占 87.1%)、拘役者 300 人(占 5.3%)、逾六月至一年未滿者 279 人(占 4.9%)。(詳表 4)

按身分別觀察，兩性判處六月以下有期徒刑者均占八成以上，且男性占比(88.9%)高於女性(80.0%)；男性判處拘役者占 4.1%，低於女性之 12.3%；法人有罪 33 人，均科處罰金。(詳表 4)

依法條觀察，有罪者以犯第 83 條(販賣、供應或意圖販賣而陳列偽藥或禁藥)4,833 人占 85.0%最多，犯第 82 條(製造或輸入偽藥或禁藥)769 人占 13.5%次之，兩者合占 98.5%；犯第 83 條者判處六月以下有期徒刑占 91.8%，逾六月至一年未滿占 5.1%；犯第 82 條者以判處六月以下有期徒刑占 59.2%最多，其次為拘役占 28.3%。(詳表 4)

表 4 地方檢察署執行違反藥事法案件裁判確定有罪者刑名

109 年至 114 年 10 月

項目別			總 計	有 期 徒 刑			拘 役	罰 金
				六 月 以 下	逾一 年六 月未 滿	一 年 以 上		
總 計	人		5,684	4,950	279	104	300	51
	%		100.0	87.1	4.9	1.8	5.3	0.9
身 分 別	男性	人	4,812	4,279	237	90	197	9
		%	100.0	88.9	4.9	1.9	4.1	0.2
	女性	人	839	671	42	14	103	9
		%	100.0	80.0	5.0	1.7	12.3	1.1
	法人	人	33	-	-	-	-	33
		%	100.0	-	-	-	-	100.0
法 條	第82條 (製造或輸入偽藥或禁藥)	人	769	455	33	39	218	24
		%	100.0	59.2	4.3	5.1	28.3	3.1
	第83條 (販賣、供應或意圖 販賣而陳列偽藥或禁藥)	人	4,833	4,436	246	65	77	9
		%	100.0	91.8	5.1	1.3	1.6	0.2
	其他	人	82	59	-	-	5	18
		%	100.0	72.0	-	-	6.1	22.0

說明：1.以第87條判決確定之法人案件，依其涉犯本法法條歸類。

2.其他包括刑法第84條(擅自製造或輸入醫療器材)、第86條(擅用或冒用他人藥物之名稱、仿單或標籤)。

五、近 5 年違反藥事法案件有罪者平均年齡 37.5 歲，兩性年齡相當。

近 5 年違反藥事法案件有罪者年齡分布以「30 至 40 歲未滿」占 30.0%最多，其次為「18 至 30 歲未滿」占 28.1%，平均年齡為 37.5 歲。(詳表 5)

以性別觀之，兩性年齡分布大致相同，皆以「30 至 40 歲未滿」(男性占 29.2%、女性占 34.7%)及「18 至 30 歲未滿」(男性占 28.3%、女性占 27.2%)較多，兩性平均年齡相當(男性 37.6 歲、女性 36.9 歲)。(詳表 5)

表 5 地方檢察署執行違反藥事法案件裁判確定有罪者年齡

109 年至 114 年 10 月

項 目 別		總 計	18 歲 未 滿	18 至 30 歲 未 滿	30 至 40 歲 未 滿	40 至 50 歲 未 滿	50 至 60 歲 未 滿	60 至 65 歲 未 滿	65 歲 以 上	平 均 年 齡 (歲)
		人	人	人	人	人	人	人	人	人
總計	人	5,651	8	1,588	1,696	1,505	620	149	85	37.5
	%	100.0	0.1	28.1	30.0	26.6	11.0	2.6	1.5	
男性	人	4,812	7	1,360	1,405	1,289	541	135	75	37.6
	%	100.0	0.1	28.3	29.2	26.8	11.2	2.8	1.6	
女性	人	839	1	228	291	216	79	14	10	36.9
	%	100.0	0.1	27.2	34.7	25.7	9.4	1.7	1.2	

說明：本表不含法人。

六、近 5 年違反藥事法偵查終結人數中，涉電子煙者占 38.0%，占比呈先升後降，113 年降至 11.8%。違反藥事法且涉電子煙案件不起訴處分比率 65.3%；起訴比率僅 10.1%，低於全部違反藥事法案件之 26.8%。

近 5 年違反藥事法案件偵查終結 1 萬 6,438 人中，涉電子煙 6,248 人占 38.0%，占比呈先升後降，自 109 年 25.3%升至 111 年 61.8%最高，113 年降至 11.8%最低。(詳圖 1、圖 2)

觀察偵查終結情形，違反藥事法且涉電子煙案件起訴比率 10.1%，低於全部違反藥事法案件之 26.8%；不起訴處分比率 65.3%，則高於全部違反藥事法案件之 46.9%；緩起訴處分比率與全部違反藥事法案件相當，分別占 14.8%及 16.2%。(詳圖 2)

圖 1 地方檢察署辦理違反藥事法且涉電子煙案件偵查終結人數及占比

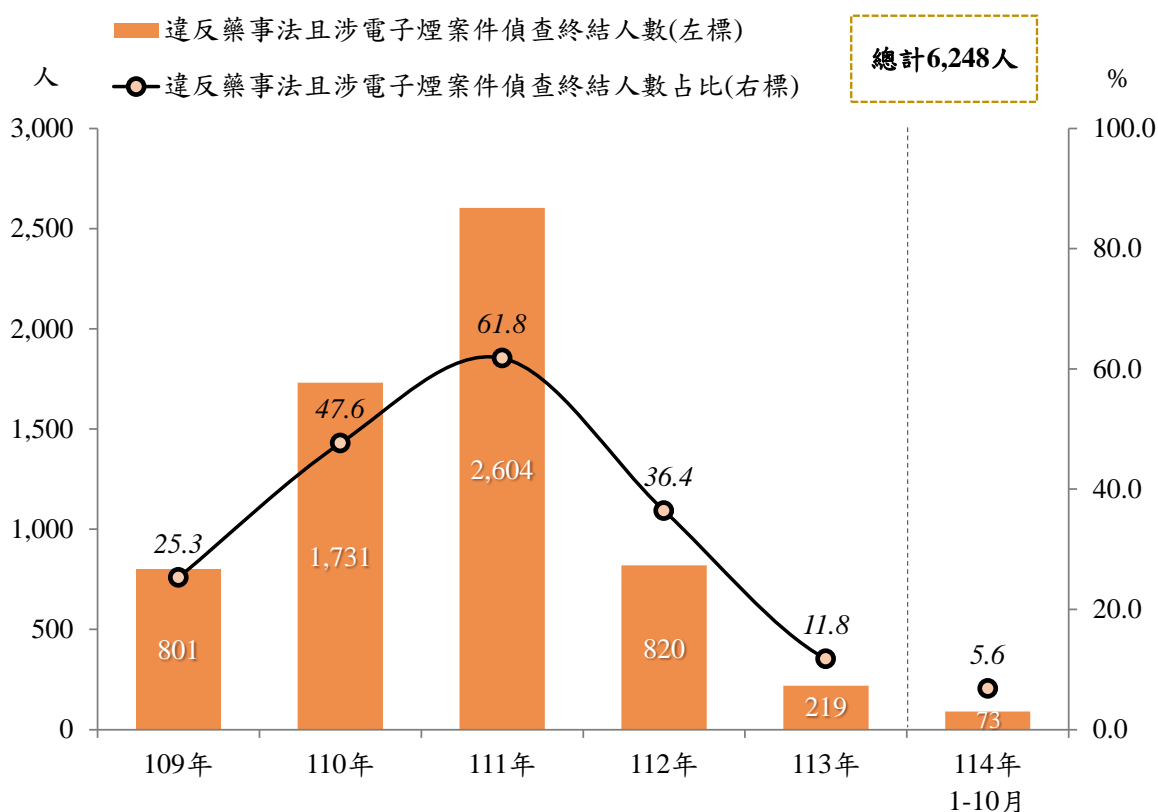
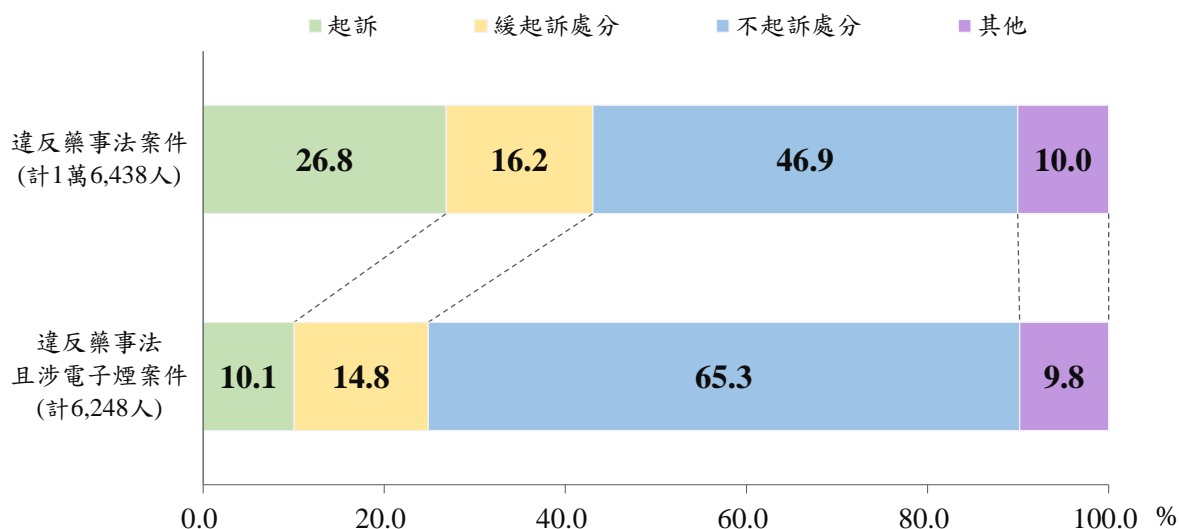


圖 2 地方檢察署辦理違反藥事法案件偵查終結情形—按涉電子煙案件分
109 年至 114 年 10 月



七、近 5 年違反藥事法且涉電子煙案件有罪 461 人中，判處六月以下有期徒刑占 65.9%，拘役占 31.9%，判決刑度較全部違反藥事法案件者低；平均年齡 32.4 歲，較全部違反藥事法案件者年輕 5.1 歲。

近 5 年違反藥事法且涉電子煙案件裁判確定有罪 461 人，其中判處六月以下有期徒刑占 65.9%，較全部違反藥事法案件者之 87.1% 低 21.2 個百分點；判處拘役占 31.9%，則較全部違反藥事法案件者之 5.3% 高 26.6 個百分點，顯見涉電子煙案件判決刑度較低。(詳表 6)

違反藥事法且涉電子煙案件有罪者年齡較全部違反藥事法案件者更集中於「18 至 30 歲未滿」及「30 至 40 歲未滿」(分別占 40.7%、39.8%)；平均年齡 32.4 歲，較全部違反藥事法案件者年輕 5.1 歲。(詳表 7)

表 6 地方檢察署執行違反藥事法案件裁判確定有罪者刑名—按涉電子煙案件分
109 年至 114 年 10 月

項 目 別		計	有 期 徒 刑			拘 役	罰 金
			六 月 以 下	逾 一 年 六 月 未 滿	一 年 以 上		
違反藥事法案件	人	5,684	4,950	279	104	300	51
	%	100.0	87.1	4.9	1.8	5.3	0.9
涉電子煙案件	人	461	304	4	2	147	4
	%	100.0	65.9	0.9	0.4	31.9	0.9

表 7 地方檢察署執行違反藥事法案件裁判確定有罪者年齡—按涉電子煙案件分
109 年至 114 年 10 月

項 目 別		總 計	18 歲 未 滿	18 至 30 歲 未 滿	30 至 40 歲 未 滿	40 至 50 歲 未 滿	50 至 60 歲 未 滿	60 至 65 歲 未 滿	65 歲 以 上	平 均 年 齡 （ 歲 ）
違反藥事法案件	人	5,651	8	1,588	1,696	1,505	620	149	85	37.5
	%	100.0	0.1	28.1	30.0	26.6	11.0	2.6	1.5	
涉電子煙案件	人	460	1	187	183	76	11	1	1	32.4
	%	100.0	0.2	40.7	39.8	16.5	2.4	0.2	0.2	

說明：本表不含法人。

綜合上述分析，結論如下：

一、偵查收結情形

- (一) 近 5 年違反藥事法案件偵查新收計 1 萬 1,809 件，呈先增後減趨勢，自 109 年 2,258 件增至 111 年 3,365 件最多，113 年減至 1,188 件最少；偵查新收 1 萬 3,248 人中，男性占 68.7%，女性占 28.8%，法人占 2.5%。
- (二) 偵查終結計 1 萬 6,438 人，其中不起訴處分占 46.9%；起訴比率為 26.8%，男性起訴比率(30.2%)高於女性(18.5%)及法人(12.6%)。
- (三) 偵查終結有犯罪嫌疑者中，有五成一另涉其他犯罪，涉犯罪名集中在毒品危害防制條例(占 74.8%)；男性另涉其他犯罪比率(56.5%)高於女性(32.1%)。

二、裁判確定情形

- (一) 近 5 年違反藥事法案件有罪 5,684 人中，判處六月以下有期徒刑者占 87.1%；兩性判處六月以下有期徒刑者均占八成以上；涉犯法條以第 83 條為主，占 85.0%。
- (二) 有罪者平均年齡 37.5 歲，兩性年齡相當。

三、涉電子煙情形

- (一) 近 5 年違反藥事法偵查終結人數中，涉電子煙者占 38.0%，占比呈先升後降，113 年降至 11.8%。違反藥事法且涉電子煙案件不起訴處分比率 65.3%；起訴比率僅 10.1%，低於全部違反藥事法案件之 26.8%。
- (二) 違反藥事法且涉電子煙案件有罪 461 人中，判處六月以下有期徒刑占 65.9%，拘役占 31.9%，判決刑度較全部違反藥事法案件者低；平均年齡 32.4 歲，較全部違反藥事法案件者年輕 5.1 歲。

自菸害防制法修法後，將含尼古丁成分之電子煙油產品納入管制範圍，不再適用藥事法；然電子煙油極可能摻雜毒品或禁藥，衍生各類社會問題與刑事責任，為免不法之徒以合法電子煙為掩護，摻雜違法物品，造成執法困難，危害社會治安，宜審慎處理。

【附 表】

項 目 別	地 方 檢 察 署											
	檢 察 案 件 新 收 件 數					檢 察 案 件 終 結 件 數						
	總 計	偵 查 案 件	執 行 案 件	其 他 案 件	總 計	偵 查 案 件 終 結 情 形						
						計		有 犯 罪 嫌 疑	百 分 比	通 提 常 起 程 公 序 訴	百 分 比	
						件	人					
												(1)=(2)+(3)+(4)
	件	件	人	件	件	件	件	人	人	%	人	%
110年	2,081,547	533,569	661,590	274,003	1,273,975	2,030,563	505,716	628,135	246,666	39.3	121,065	49.1
111年	2,337,325	639,301	785,157	291,766	1,406,258	2,308,719	636,468	779,851	295,334	37.9	156,167	52.9
112年	2,487,299	733,505	877,513	317,307	1,436,487	2,468,455	724,245	869,530	318,381	36.6	178,455	56.1
113年	2,481,624	670,574	809,939	337,110	1,473,940	2,466,507	671,532	808,249	315,230	39.0	183,941	58.4
11月	215,995	57,454	70,228	28,450	130,091	214,321	57,572	69,461	28,621	41.2	16,911	59.1
12月	188,073	38,335	46,601	26,320	123,418	210,800	55,645	68,115	28,072	41.2	16,991	60.5
114年1-11月	2,440,912	654,457	795,764	337,824	1,448,631	2,344,546	620,437	753,617	322,758	42.8	193,168	59.8
較上年同期±%	6.4	3.5	4.2	8.7	7.3	3.9	0.7	1.8	12.4	{4.0}	15.7	{1.7}
1月	209,569	66,721	81,756	29,088	113,760	182,925	46,246	55,678	22,044	39.6	12,918	58.6
2月	202,104	54,917	67,497	27,492	119,695	198,822	54,860	66,504	27,580	41.5	16,504	59.8
3月	223,131	58,004	71,504	30,249	134,878	216,772	58,614	71,786	29,505	41.1	17,408	59.0
4月	217,964	58,743	71,341	29,389	129,832	211,197	58,154	70,493	29,635	42.0	17,744	59.9
5月	222,923	59,217	71,269	31,128	132,578	217,889	58,549	71,243	30,335	42.6	17,651	58.2
6月	227,672	60,571	72,551	31,229	135,872	221,806	58,810	71,097	30,567	43.0	18,620	60.9
7月	233,664	60,691	73,469	32,960	140,013	229,309	60,733	73,181	31,761	43.4	19,091	60.1
8月	196,538	43,324	52,972	31,887	121,327	203,702	51,110	63,378	28,429	44.9	17,719	62.3
9月	253,891	73,768	89,979	33,362	146,761	223,176	57,892	69,777	30,349	43.5	17,578	57.9
10月	226,832	57,678	70,190	30,006	139,148	221,241	58,206	70,508	31,166	44.2	18,546	59.5
11月	226,624	60,823	73,236	31,034	134,767	217,707	57,263	69,972	31,387	44.9	19,389	61.8

(續下表)

項 目 別	地 方 檢 察 署												偵 羈 押 查 人 中 數	法 羈 院 押 許 可 率	偵 平 所 查 終 結 案 件 日 數
	檢 察 案 件 終 結 件 數														
	偵 查 案 件 終 結 情 形														
	聲 判		緩 處		依 起		罪 不		其						
	請 決	百	起	百	職 訴	百	嫌 起	百	他	百					
	簡 處	分	起	分	權 處	分	不 訴	分	他	分					
	易 刑	比	訴 分	比	不 分	比	足 處	等 分	他	比					
(6)	(6)/(2)×100	(7)	(7)/(2)×100	(8)	(8)/(2)×100	(3)	(3)/(1)×100	(4)	(4)/(1)×100						
人	%	人	%	人	%	人	%	人	%	人	%				
110年	82,459	33.4	34,235	13.9	8,907	3.6	266,748	42.5	114,721	18.3	5,416	74.7	63.95		
111年	92,274	31.2	36,462	12.3	10,431	3.5	329,322	42.2	155,195	19.9	5,379	73.1	61.99		
112年	94,600	29.7	34,592	10.9	10,734	3.4	370,074	42.6	181,075	20.8	7,021	77.3	61.54		
113年	88,128	28.0	33,398	10.6	9,763	3.1	341,479	42.2	151,540	18.7	8,924	78.8	64.09		
11月	7,653	26.7	3,233	11.3	824	2.9	27,828	40.1	13,012	18.7	941	79.1	65.44		
12月	6,777	24.1	3,448	12.3	856	3.0	27,169	39.9	12,874	18.9	861	82.1	72.20		
114年1-11月	83,082	25.7	36,247	11.2	10,261	3.2	298,849	39.7	132,010	17.5	9,828	79.2	67.30		
較上年同期±%	2.1	{-2.6}	21.0	{0.8}	15.2	{0.1}	-4.9	{-2.8}	-4.8	{-1.2}	21.9	{0.8}	6.21		
1月	6,064	27.5	2,369	10.7	693	3.1	22,686	40.7	10,948	19.7	700	76.0	64.45		
2月	7,143	25.9	2,979	10.8	954	3.5	26,895	40.4	12,029	18.1	592	75.9	69.29		
3月	7,738	26.2	3,331	11.3	1,028	3.5	29,103	40.5	13,178	18.4	873	81.4	68.44		
4月	7,713	26.0	3,168	10.7	1,010	3.4	28,673	40.7	12,185	17.3	1,034	79.8	68.43		
5月	8,073	26.6	3,568	11.8	1,043	3.4	28,332	39.8	12,576	17.7	867	83.0	65.09		
6月	7,844	25.7	3,200	10.5	903	3.0	28,221	39.7	12,309	17.3	933	80.4	64.65		
7月	7,955	25.0	3,697	11.6	1,018	3.2	28,801	39.4	12,619	17.2	1,024	79.8	64.57		
8月	6,593	23.2	3,239	11.4	878	3.1	23,934	37.8	11,015	17.4	990	82.2	72.10		
9月	8,183	27.0	3,660	12.1	928	3.1	27,671	39.7	11,757	16.8	869	75.5	65.37		
10月	8,075	25.9	3,597	11.5	948	3.0	27,560	39.1	11,782	16.7	935	78.8	69.28		
11月	7,701	24.5	3,439	11.0	858	2.7	26,973	38.5	11,612	16.6	1,011	77.4	68.87		

說明：1.「其他案件」包括偵他、相驗、聲字、調閱案卷審查裁判、滯庭、再議、觀護等案件。

(續下頁)

2.罪嫌不足等欄內含括刑事訴訟法第252條所列之情形者。

3.偵查案件終結情形「其他」包括移送調解、通緝、移轉管轄、移送法院併案審理、毒品案件移送戒治所、改作自訴及其他簽結等。

4.百分比因尾數採四捨五入計算，故細項之和與其總數間偶有些微差異；括弧{ }內數字係指增減百分點或每十萬人口增減人數，以下各表同。

項 目 別	地 方 檢 察 署												
	起 訴 (含聲請簡易判決處刑) 人 數												
	公 共 危 險 罪	不 駕 能 駛 安 全 罪	妨 害 性 自 主 罪	賭 博 罪	殺 人 罪	傷 害 罪	竊 盜 罪	搶 奪 罪	強 盜 及 海 盜 罪	詐 欺 罪	恐 嚇 利 取 財 罪	槍 砲 彈 藥 刀 械 例	組 防 織 制 犯 條 罪 例
	人	人	人	人	人	人	人	人	人	人	人	人	人
110年	37,827	35,153	1,710	3,760	2,393	28,771	27,609	179	597	29,334	830	1,543	889
111年	39,653	36,567	1,743	4,498	2,458	30,488	31,565	194	623	33,960	1,077	1,491	745
112年	36,535	33,410	1,791	4,890	2,312	32,361	36,076	177	795	38,364	1,132	1,507	977
113年	32,381	29,136	1,901	5,123	2,195	32,404	38,302	177	623	49,785	597	1,451	1,238
11月	2,901	2,609	165	413	150	2,717	3,672	9	37	4,922	27	132	110
12月	2,514	2,230	168	366	178	2,758	3,564	6	38	5,325	55	115	88
114年1-11月	33,393	30,131	1,805	4,406	2,052	29,590	37,880	161	526	60,006	562	1,230	1,336
較上年同期±%	11.8	12.0	4.2	-7.4	1.7	-0.2	9.0	-5.8	-10.1	35.0	3.7	-7.9	16.2
1月	2,293	2,072	146	253	152	2,335	2,465	10	10	3,959	37	79	93
2月	2,728	2,432	186	560	189	2,786	3,353	7	42	4,966	50	119	89
3月	2,955	2,646	182	558	155	2,783	3,446	14	75	5,249	39	112	123
4月	3,089	2,774	164	535	161	2,834	3,451	11	32	5,249	35	131	113
5月	3,276	2,971	169	644	257	2,887	3,430	13	60	5,275	58	124	160
6月	3,284	2,916	150	310	194	2,823	3,709	18	40	5,577	89	129	84
7月	3,183	2,855	186	291	168	2,858	3,852	17	66	6,193	50	108	123
8月	2,615	2,347	155	238	170	2,384	3,078	23	40	5,806	52	118	256
9月	3,422	3,120	132	395	184	2,750	3,816	11	23	5,419	30	118	88
10月	3,393	3,107	159	313	185	2,579	3,717	21	79	5,991	70	86	69
11月	3,155	2,891	176	309	237	2,571	3,563	16	59	6,322	52	106	138

(續下表)

項 目 別	地 方 檢 察 署												
	起 訴 人 數						執 行 裁 判 確 定 情 形					定 罪 率	定 罪 人 口 率
	毒 防 品 制 危 條 害 例	洗 錢 防 制 法	詐 防 欺 犯 罪 條 害 例	著 作 權 法	兒 剝 童 削 及 防 少 制 年 條 性 例	商 標 法	總 計	有 罪		無 罪	其 他		
								科	免				
人	人	人	人	人	人	人	人	人	人	人	%	人／十萬人	
110年	16,732	12,873	-	369	438	843	170,074	138,966	459	5,597	25,052	96.1	592.9
111年	21,165	32,091	-	395	592	733	184,338	156,655	452	5,965	21,266	96.3	672.5
112年	26,316	43,385	-	452	669	696	200,595	173,071	219	6,684	20,621	96.3	741.2
113年	26,329	33,294	128	378	870	463	210,188	181,523	201	6,970	21,494	96.3	774.6
11月	2,042	2,913	42	30	86	41	17,768	15,377	15	578	1,798	96.4	65.6
12月	1,758	2,914	72	21	75	27	15,167	13,038	22	462	1,645	96.6	55.7
114年1-11月	22,577	30,763	6,501	361	832	259	208,062	182,483	230	6,435	18,914	96.6	780.8
較上年同期±%	-8.1	1.3	--	1.1	4.7	-40.6	6.7	8.3	28.5	-1.1	-4.7	{0.3}	{61.9}
1月	1,900	2,275	100	14	62	27	18,122	15,700	18	622	1,782	96.2	67.0
2月	1,839	2,641	272	52	69	22	16,574	14,395	10	609	1,560	95.9	61.4
3月	1,881	3,163	396	27	88	13	18,767	16,329	17	633	1,788	96.3	69.8
4月	2,014	2,914	811	23	67	14	17,809	15,495	25	586	1,703	96.4	66.3
5月	2,104	2,802	648	31	86	18	19,446	17,104	22	532	1,788	97.0	73.1
6月	1,964	2,965	706	37	78	22	19,704	17,306	26	588	1,784	96.7	74.1
7月	2,252	2,878	730	50	52	29	20,230	17,706	24	699	1,801	96.2	75.8
8月	1,895	2,750	844	27	66	20	19,847	17,501	23	559	1,764	96.9	75.0
9月	2,123	2,756	624	27	91	19	20,724	18,337	20	615	1,752	96.8	78.6
10月	2,283	2,799	649	44	85	34	17,965	16,001	22	473	1,469	97.1	68.6
11月	2,322	2,820	721	29	88	41	18,874	16,609	23	519	1,723	97.0	71.2

說明:1.執行裁判確定情形「其他」包括免訴、不予受理、自訴駁回、管轄錯誤、行為不罰、易以訓誡及撤回等。

(續下頁)

2.定罪率 = 有罪人數 / (有罪人數 + 無罪人數)×100%；定罪人口率=執行判決確定有罪人數/期中人口數×100,000。

3.詐欺犯罪危害防制條例於113年7月31日公布施行，資料自113年7月起建置。

項 目 別	地 方 檢 察 署										
	執 行 裁 判 確 定 有 罪 人 數										
	公 共 危 險 罪	不 駕 能 駛 安 全 罪	妨 害 性 自 主 罪	賭 博 罪	殺 人 罪	傷 害 罪	竊 盜 罪	搶 奪 罪	強 盜 及 海 盜 罪	詐 欺 罪	恐 嚇 利 取 財 罪
	人	人	人	人	人	人	人	人	人	人	人
110年	38,862	36,549	1,403	4,193	1,454	12,213	20,897	154	327	14,073	489
111年	39,659	36,929	1,587	3,421	1,747	15,174	23,114	171	280	15,216	550
112年	36,448	33,730	1,547	4,338	1,614	15,631	25,971	172	293	16,119	576
113年	32,271	29,466	1,463	4,450	1,633	16,759	27,437	141	309	19,852	518
11月	2,770	2,548	103	374	140	1,496	2,450	7	16	1,669	41
12月	2,099	1,905	117	388	113	1,183	2,042	13	28	1,478	54
114年1-11月	29,326	26,596	1,383	3,470	1,420	15,435	27,493	129	265	29,736	414
較上年同期±%	-2.8	-3.5	2.7	-14.6	-6.6	-0.9	8.3	0.8	-5.7	61.8	-10.8
1月	2,514	2,267	129	326	151	1,466	2,344	15	33	2,065	42
2月	2,355	2,138	110	222	128	1,297	2,207	8	21	1,953	35
3月	2,609	2,351	132	334	172	1,425	2,487	12	26	2,315	37
4月	2,495	2,289	125	246	123	1,312	2,424	17	22	2,192	31
5月	2,673	2,411	138	290	129	1,508	2,619	10	17	2,568	31
6月	2,761	2,503	119	437	114	1,443	2,620	8	25	2,815	46
7月	2,827	2,571	118	336	146	1,425	2,808	12	27	2,918	51
8月	2,987	2,690	103	351	123	1,408	2,556	15	27	3,125	32
9月	2,918	2,637	135	363	124	1,537	2,672	12	31	3,337	43
10月	2,545	2,349	122	331	97	1,283	2,326	11	15	3,151	45
11月	2,642	2,390	152	234	113	1,331	2,430	9	21	3,297	21

(續下表)

項 目 別	地 方 檢 察 署										
	執 行 裁 判 確 定 有 罪 人 數								保 新		
	槍 管 砲 彈 藥 條 刀 械 例	組 防 織 制 犯 條 罪 例	毒 防 品 制 危 條 害 例	洗 錢 防 制 法	詐 欺 犯 罪 危 害 例	著 作 權 法	兒 剝 童 削 及 防 少 制 年 條 性 例	商 標 法	護 收 管 件 束 數	假 護 釋 管 付 束 保 者	緩 護 刑 管 付 束 保 者
	人	人	人	人	人	人	人	人	件	件	件
110年	1,208	284	12,913	2,573	-	148	378	824	17,488	12,267	5,218
111年	1,271	202	13,439	8,088	-	185	356	767	16,170	9,516	6,648
112年	1,231	200	18,368	14,393	-	166	464	671	15,590	8,088	7,484
113年	1,168	213	21,870	18,053	1	145	474	558	13,976	7,045	6,900
11月	85	8	1,877	1,392	-	12	31	34	771	178	589
12月	84	12	1,520	1,423	1	12	33	36	1,791	1,129	654
114年1-11月	983	272	16,829	22,048	209	114	528	309	13,875	6,958	6,879
較上年同期±%	-9.3	35.3	-17.3	32.6	--	-14.3	19.7	-40.8	13.9	17.6	10.1
1月	66	23	1,764	1,842	1	13	29	32	1,041	630	409
2月	112	16	1,459	1,758	3	14	46	39	1,612	1,042	567
3月	84	16	1,602	1,949	7	12	53	37	1,161	515	645
4月	86	20	1,600	1,833	5	6	43	28	982	333	646
5月	105	27	1,649	2,049	11	5	53	22	1,165	538	622
6月	99	35	1,551	2,050	11	5	55	33	1,079	485	589
7月	87	30	1,592	2,255	21	14	34	21	1,319	637	678
8月	81	29	1,443	2,090	28	14	86	23	1,351	713	634
9月	92	30	1,545	2,246	36	16	51	33	1,278	581	692
10月	82	29	1,243	1,961	35	7	45	19	1,548	775	771
11月	89	17	1,381	2,015	51	8	33	22	1,339	709	626

說明:詐欺犯罪危害防制條例於113年7月31日公布施行，資料自113年7月起建置。

(續下頁)

項 目 別	矯 正 機 關						監獄（含矯正學校執行刑罰之學生（少年受刑人））				
	月 總 （收 年 容 ） 人 底 數 (9)			毒 品 收 容 人 (10)	月 核 （定 年 容 ） 底 額 (11)=(9)-(10)		超 額 收 容		新 入 監 人 數 ¹		
	監 人 口 禁 率 (9) / 月(年)底 人口數 ×100,000	人	人		人	比 率 (11)/(10)×100	總 計 (12)	男	女		
人	人／十萬人	人	人	人	%	人	人	人			
110年	54,139	231.6	25,069	58,407	-	-	25,221	22,682	2,539		
111年	55,118	236.9	23,241	60,375	-	-	30,196	27,286	2,910		
112年	56,202	240.0	22,790	60,113	-	-	31,763	28,346	3,417		
113年	59,080	252.5	23,237	60,552	-	-	33,119	29,104	4,015		
11月	59,516	254.3	23,400	60,552	-	-	2,846	2,512	334		
12月	59,080	252.5	23,237	60,552	-	-	2,889	2,556	333		
114年1-11月	63,157	271.0	23,068	60,552	2,605	4.3	33,111	28,561	4,550		
較上年同期±%	6.1	{16.7}	-1.4	-	--	{4.3}	9.5	7.6	23.6		
1月	57,534	245.9	22,580	60,552	-	-	2,246	1,958	288		
2月	58,316	249.4	22,795	60,552	-	-	2,822	2,449	373		
3月	58,758	251.4	22,912	60,552	-	-	3,003	2,626	377		
4月	59,805	256.0	23,055	60,552	-	-	3,057	2,665	392		
5月	60,594	259.4	23,139	60,552	42	0.1	3,111	2,695	416		
6月	61,268	262.4	23,105	60,552	716	1.2	3,176	2,731	445		
7月	61,625	264.1	23,048	60,552	1,073	1.8	3,329	2,872	457		
8月	61,948	265.5	23,128	60,552	1,396	2.3	2,987	2,561	426		
9月	62,531	268.2	23,239	60,552	1,979	3.3	3,152	2,721	431		
10月	62,560	268.4	23,076	60,552	2,008	3.3	3,229	2,739	490		
11月	63,157	271.0	23,068	60,552	2,605	4.3	2,999	2,544	455		

(續下表)

項 目 別	監 獄 （含矯正學校執行刑罰之學生（少年受刑人））									
	實 ² 際 出 獄 人 數	死 刑 執 行 人 數	假 人 釋 出 獄 數	核 人 准 撤 銷 假 釋 數	假 受 釋 刑 出 人 獄 在 有 監 期 執 徒 行 刑 率	月(年)底在監 受刑人人數				月 受 押 ³ （保 候 年 安 執 ） 處 行 底 分 者 在 人 人 監 及 數
						總 計	男	女	非 本 國 籍	
人	人	人	人	人	%	人	人	人	人	人
110年	30,808	-	10,931	1,075	72.8	47,783	43,473	4,310	435	407
111年	29,000	-	8,296	1,371	73.8	49,720	45,386	4,334	419	371
112年	31,120	-	7,439	1,068	73.3	50,664	46,190	4,474	474	429
113年	31,119	-	5,978	926	76.1	52,825	47,857	4,968	610	393
11月	2,607	-	505	62	77.2	53,055	48,034	5,021	603	448
12月	3,117	-	802	91	77.7	52,825	47,857	4,968	610	393
114年1-11月	30,320	1	6,293	731	78.2	55,560	49,940	5,620	1,080	553
較上年同期±%	8.3	--	21.6	-12.5	{2.3}	4.7	4.0	11.9	79.1	23.4
1月	3,679	1	1,405	42	77.9	51,380	46,547	4,833	629	513
2月	1,959	-	60	44	78.6	52,268	47,261	5,007	653	522
3月	2,653	-	564	58	77.8	52,605	47,550	5,055	726	539
4月	2,430	-	293	105	78.0	53,212	48,083	5,129	792	516
5月	2,660	-	455	97	76.9	53,623	48,412	5,211	816	565
6月	2,513	-	387	91	78.1	54,301	48,945	5,356	878	535
7月	2,987	-	686	91	79.4	54,656	49,242	5,414	923	467
8月	2,788	-	509	101	78.4	54,847	49,387	5,460	969	562
9月	2,776	-	555	8	78.3	55,226	49,733	5,493	1,005	593
10月	3,215	-	891	49	78.0	55,285	49,751	5,534	1,032	491
11月	2,660	-	488	45	78.9	55,560	49,940	5,620	1,080	553

說明：1.新入監人數(12)係指經法院判決確定後，由檢察官簽發「執行指揮書」，移送監獄執行之罪犯人數。

(續下頁)

2.實際出獄人數含執行死刑、刑期執行完畢及假釋出獄之受刑人。

3.收容在監獄之強制治療受處分人，因109年12月31日司法院釋字第799號解釋，強制治療制度應於3年內調整改善，以符合與刑罰之執行明顯區隔之要求，爰自112年12月31日起，監獄無收容該類受保安處分人。

項 目 別	技能訓練所 (強制工作受處分人)		少年矯正學校 (受感化教育學生)		看 守 所		少年觀護所	
	新 入 所 人 數	月 在 (所 年) 人 底 數	新 入 校 人 數	月 在 (校 年) 人 底 數	新 入 所 人 數	月 在 (所 年) 人 底 數	新 入 所 人 數	月 在 (所 年) 人 底 數
	人	人	人	人	人	人	人	人
	人	人	人	人	人	人	人	人
110年	132	-	362	636	6,707	2,255	2,742	316
111年	-	-	405	605	6,916	2,151	2,731	290
112年	-	-	408	619	8,732	2,779	3,099	367
113年	-	-	471	719	10,765	3,665	3,400	408
11月	-	-	43	699	1,113	3,838	312	422
12月	-	-	35	719	966	3,665	319	408
114年1-11月	-	-	455	787	12,561	5,015	3,066	348
較上年同期±%	-	-	4.4	12.6	28.2	30.7	-0.5	-17.5
1月	-	-	48	731	943	3,616	236	339
2月	-	-	42	738	703	3,478	282	352
3月	-	-	45	771	1,063	3,555	268	316
4月	-	-	54	801	1,261	3,997	289	352
5月	-	-	42	822	1,217	4,302	311	362
6月	-	-	37	834	1,127	4,381	261	341
7月	-	-	47	776	1,247	4,488	359	398
8月	-	-	37	759	1,151	4,491	293	387
9月	-	-	38	773	1,234	4,660	258	347
10月	-	-	30	773	1,253	4,823	261	350
11月	-	-	35	787	1,362	5,015	248	348

(續下表)

項 目 別	勒 戒 處 所					戒 治 所		月 容 受	少年矯正學校	
	新 入 所 人 數	實 際 出 所 人 數	有 傾 向 繼 續 施 用	無 傾 向 繼 續 施 用	月 在 (所 年) 人 底 數	新 入 所 人 數	月 在 (所 年) 人 底 數	(於 戒 年) 看 守 人 底 暫 收 之 數	新 入 校 人 數	月 在 (校 年) 人 底 數
	人	人	人	人	人	人	人	人	人	人
	人	人	人	人	人	人	人	人	人	人
110年	12,562	11,433	2,185	9,247	1,810	2,208	932	-	390	738
111年	13,499	13,962	1,623	12,335	1,122	1,641	859	-	431	719
112年	9,042	9,277	1,083	8,189	785	1,094	559	-	432	737
113年	6,736	6,795	801	5,991	630	808	440	-	490	823
11月	489	501	58	442	600	59	454	-	45	810
12月	529	490	56	433	630	56	440	-	37	823
114年1-11月	5,048	5,061	527	4,527	568	540	325	1	480	891
較上年同期±%	-18.7	-19.7	-29.3	-18.5	-5.3	-28.2	-28.4	--	6.0	10.0
1月	411	483	46	437	551	46	404	-	52	833
2月	512	479	49	430	579	50	379	-	43	842
3月	515	461	38	422	627	38	345	-	48	881
4月	494	531	52	478	587	52	340	-	57	914
5月	452	453	58	395	581	60	338	1	43	933
6月	437	482	57	425	533	59	343	-	40	945
7月	441	462	53	408	507	54	333	-	52	885
8月	460	393	40	351	568	40	334	-	38	862
9月	461	428	50	378	597	51	335	-	38	877
10月	427	529	46	481	491	50	347	-	32	869
11月	438	360	38	322	568	40	325	1	37	891

說明：1.110年12月10日司法院釋字第812號解釋宣告強制工作處分違憲，嗣後即無該類收容人。

(續完)

2.勒戒處所實際出所人數含有繼續施用毒品傾向移送戒治、無繼續施用毒品傾向出所、裁定不付觀察勒戒或逾期不為裁定者。

3.少年矯正學校明陽中學收容執行刑罰之學生(少年受刑人)，敦品、勵志、誠正中學及110年8月1日改制前之少年輔育院收容受感化教育學生。



打破框架
勇往直前

Break through & Be brave



更多資訊請上行政院 性別平等會

<http://www.gec.ey.gov.tw>

廣告

【消除歧視 性別平等】

《消除對婦女一切形式歧視公約》簡稱CEDAW，
是全球共同遵行的公約，世界共同的潮流，
我國透過立法使婦女在政治、社會、經濟、
就業、文化、教育、健康、法律、家庭、
人身安全等各個領域，
獲得充分的發展與保障，
建立性別平等的幸福社會！



每一個領域 都有妳的位置

| 消除對婦女一切形式歧視 |

消除性別歧視是國際社會潮流。

我國透過立法保障婦女在各領域的基本權益，

讓婦女在社會上能夠平等參與、共治共決，

獲得平等發展的機會，擁有屬於自己的位置。

CEDAW上路，需要你我共同協力來成就性別平等的友善社會。



政府正推動《消除對婦女一切形式歧視公約》

簡稱
CEDAW

更多資訊請上行政院性別平等處
<http://www.gec.ey.gov.tw>

我國已於101年1月1日實施「消除對婦女一切形式歧視公約施行法」，致力於各項法規及行政措施之檢討與改進，在政治、社會、經濟、就業、文化、教育、健康、法律、家庭、人身安全等各個領域，保障婦女獲得平等的發展機會，建立性別平權的幸福國度。

