

## 六、行政執行統計

### (一) 行政執行案件新收情形

#### 1、依案件種類

111 年行政執行新收案件 1,338 萬 9,937 件，較上年增加 64 萬 1,372 件或 5.0%，其中財稅案件 96 萬 9,762 件占 7.2%，健保案件 65 萬 7,104 件占 4.9%，罰鍰案件 649 萬 8,249 件占 48.5%，費用案件 526 萬 4,822 件占 39.3%。

(圖 6-1)

觀察近 5 年資料，財稅案件介於 92 萬件至 103 萬件之間；健保案件介於 60 萬件至 69 萬件之間；罰鍰案件由 107 年之 533 萬餘件逐年增至 111 年 649 萬餘件（其中道路交通管理處罰條例案件 565 萬餘件）；費用案件由 107 年之 319 萬餘件增至 111 年 526 萬餘件（其中汽車燃料使用費案件 115 萬餘件，規費法案件 298 萬餘件）。(表 6-1)

圖 6-1 行政執行署各分署行政執行新收案件結構—按案件種類分

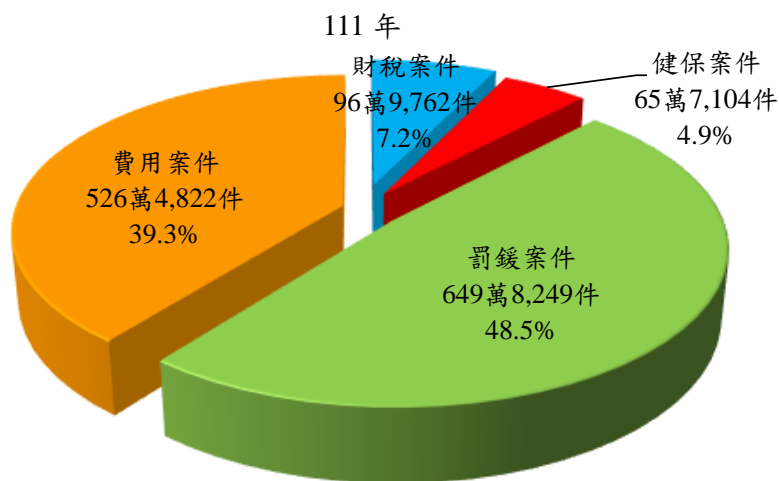


表 6-1 行政執行署各分署行政執行案件新收情形—按案件種類分

項目別	總計		財稅案件		健保案件		罰鍰案件		費用案件	
	件	%	件	%	件	%	件	%	件	%
107年	10,214,937	100.0	995,053	9.7	682,724	6.7	5,339,761	52.3	3,197,399	31.3
108年	11,039,605	100.0	981,028	8.9	663,774	6.0	5,416,756	49.1	3,978,047	36.0
109年	14,310,431	100.0	1,020,444	7.1	643,922	4.5	5,701,698	39.8	6,944,367	48.5
110年	12,748,565	100.0	923,323	7.2	601,142	4.7	6,149,341	48.2	5,074,759	39.8
111年	13,389,937	100.0	969,762	7.2	657,104	4.9	6,498,249	48.5	5,264,822	39.3

## 2、依案件屬性

111年行政執行新收案件中，一般案件 1,337 萬 8,772 件占 99.9%，執專案件 9,143 件占 0.1%，執特專案件 2,022 件占 0.02%。(表 6-2)

觀察近 5 年資料，一般案件均在 1 千萬件以上，惟各年互有高低，占所有新收案件比率皆為 99.9%；執專案件新收件數介於 8,800 件至 1 萬 300 件之間；執特專案件呈逐年減少，自 107 年 2,732 件減至 111 年 2,022 件。(表 6-2)

表 6-2 行政執行署各分署行政執行案件新收情形－按案件屬性分

項目別	總計		一般案件		執專案件		執特專案件	
	件	%	件	%	件	%	件	%
107年	10,214,937	100.0	10,201,953	99.9	10,252	0.1	2,732	0.0
108年	11,039,605	100.0	11,027,251	99.9	9,911	0.1	2,443	0.0
109年	14,310,431	100.0	14,299,114	99.9	9,071	0.1	2,246	0.0
110年	12,748,565	100.0	12,737,612	99.9	8,859	0.1	2,094	0.0
111年	13,389,937	100.0	13,378,772	99.9	9,143	0.1	2,022	0.0

說明：「一般案件」為移送金額不滿新臺幣20萬元者；「執專案件」為移送金額20萬元以上不滿100萬元者；「執特專案件」為移送金額100萬元以上者。

(二) 行政執行案件終結情形

1、依案件種類

111 年行政執行案件終結件數 1,351 萬 986 件，較上年增加 98 萬 9,513 件或 7.9%。111 年終結案件中，財稅案件 101 萬 3,250 件占 7.5%，健保案件 69 萬 3,540 件占 5.1%，罰鍰案件 675 萬 6,903 件占 50.0%，費用案件 504 萬 7,293 件占 37.4%。(表 6-3、圖 6-2)

觀察近 5 年資料，財稅案件介於 99 萬件至 114 萬件之間；健保案件介於 52 萬件至 82 萬件之間；罰鍰案件各年互有增減，以 111 年 675 萬餘件最多（其中道路交通管理處罰條例案件 585 萬餘件）；費用案件先增後減，以 109 年 650 萬餘件最多，111 年為 504 萬餘件（其中汽車燃料使用費案件 119 萬餘件，規費法案件 270 萬餘件）。(表 6-3)

圖 6-2 行政執行署各分署行政執行終結案件結構—按案件種類分

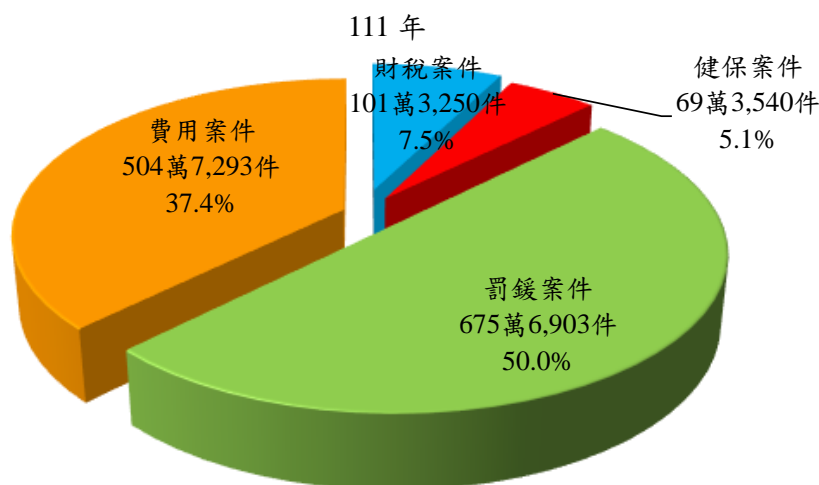


表 6-3 行政執行署各分署行政執行案件終結情形—按案件種類分

項目別	總計		財稅案件		健保案件		罰鍰案件		費用案件	
	件	%	件	%	件	%	件	%	件	%
107年	10,030,793	100.0	1,027,156	10.2	526,080	5.2	5,181,072	51.7	3,296,485	32.9
108年	11,154,104	100.0	1,065,710	9.6	700,662	6.3	5,535,085	49.6	3,852,647	34.5
109年	14,498,080	100.0	1,136,749	7.8	812,128	5.6	6,046,666	41.7	6,502,537	44.9
110年	12,521,473	100.0	994,123	7.9	720,833	5.8	5,626,504	44.9	5,180,013	41.4
111年	13,510,986	100.0	1,013,250	7.5	693,540	5.1	6,756,903	50.0	5,047,293	37.4

## 2、依案件屬性

111年行政執行終結案件中，一般案件1,349萬8,510件占99.9%，執專案件9,511件占0.1%，執特專案件2,965件占0.02%。(表6-4)

觀察近5年資料，以一般案件終結件數占絕大部分，每年皆占達99.9%；執專案件所占比率107年至111年皆為0.1%；執特專案件終結件數介於2,900件至4,000件之間。(表6-4)

表 6-4 行政執行署各分署行政執行案件終結情形－按案件屬性分

項目別	總計		一般案件		執專案件		執特專案件	
	件	%	件	%	件	%	件	%
107年	10,030,793	100.0	10,016,951	99.9	9,867	0.1	3,975	0.0
108年	11,154,104	100.0	11,140,288	99.9	10,500	0.1	3,316	0.0
109年	14,498,080	100.0	14,484,082	99.9	10,679	0.1	3,319	0.0
110年	12,521,473	100.0	12,508,488	99.9	9,998	0.1	2,987	0.0
111年	13,510,986	100.0	13,498,510	99.9	9,511	0.1	2,965	0.0

說明：「一般案件」為移送金額不滿新臺幣20萬元者；「執專案件」為移送金額20萬元以上不滿100萬元者；「執特專案件」為移送金額100萬元以上者。

3、依結案時間及平均所需日數

111 年行政執行終結案件經過時間為二月未滿者計 141 萬 6,579 件，占 10.5%，較上年增加 1.9 個百分點；二月以上至六月未滿者計 585 萬 1,642 件占 43.3%，較上年減少 0.2 個百分點；六月以上至一年未滿者計 371 萬 1,292 件占 27.5%，較上年減少 2.0 個百分點；一年以上者計 253 萬 1,473 件占 18.7%，較上年增加 0.3 個百分點；終結案件平均每件所需日數為 245 日，較上年減少 1 日。(表 6-5、圖 6-3)

觀察近 5 年資料，案件執行大多可在 1 年內終結，其占有終結案件比率於 109 年至 111 年皆超過八成；終結案件平均每件所需日數由 107 年 296 日逐年減至 111 年 245 日。(表 6-5、圖 6-3)

圖 6-3 行政執行署各分署行政執行終結案件結構—按經過時間分

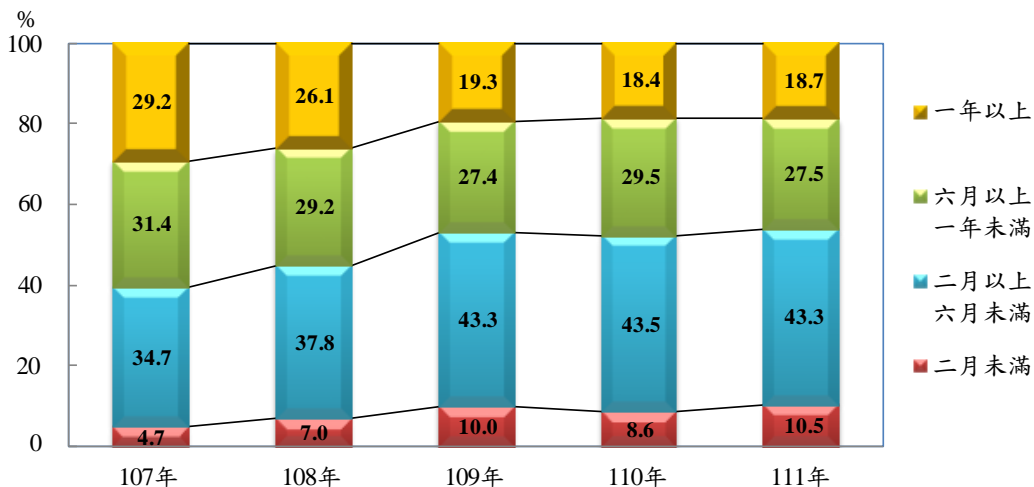


表 6-5 行政執行署各分署行政執行案件終結情形—按經過時間分

項 目 別	總 計		二 月 未 滿		二 六 月 以 上 未 滿		六 一 月 年 以 上 未 滿		一 年 以 上		終 結 案 件 所 需 平 均 日 數
	件	%	件	%	件	%	件	%	件	%	
107年	10,030,793	100.0	476,354	4.7	3,483,505	34.7	3,144,970	31.4	2,925,964	29.2	296
108年	11,154,104	100.0	778,366	7.0	4,212,258	37.8	3,255,544	29.2	2,907,936	26.1	285
109年	14,498,080	100.0	1,442,942	10.0	6,274,832	43.3	3,978,205	27.4	2,802,101	19.3	247
110年	12,521,473	100.0	1,076,578	8.6	5,446,245	43.5	3,696,796	29.5	2,301,854	18.4	246
111年	13,510,986	100.0	1,416,579	10.5	5,851,642	43.3	3,711,292	27.5	2,531,473	18.7	245

## 4、依終結情形

111 年行政執行終結案件 1,351 萬 986 件中，完全繳清 420 萬 4,911 件占 31.1%，部分繳清 15 萬 4,609 件占 1.1%，全部發憑證 895 萬 3,121 件占 66.3%。(表 6-6、圖 6-4)

觀察近 5 年終結情形，完全繳清結案之件數由 107 年 319 萬餘件增加至 111 年 420 萬餘件，所占比率介於 30%至 34%之間；部分繳清結案件數介於 15 萬件至 21 萬件之間；全部發憑證所占比率介於 62%至 67%之間。(表 6-6、圖 6-4)

圖 6-4 行政執行署各分署行政執行案件終結情形

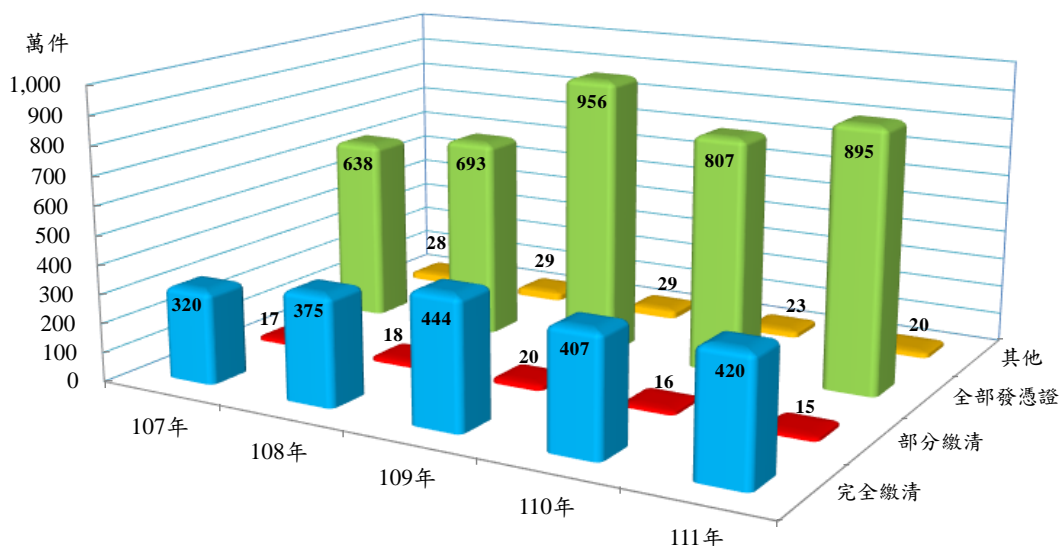


表 6-6 行政執行署各分署行政執行案件終結情形

項目別	總計		完全繳清		部分繳清		全部發憑證		其他	
	件	%	件	%	件	%	件	%	件	%
107年	10,030,793	100.0	3,197,784	31.9	171,910	1.7	6,382,403	63.6	278,696	2.8
108年	11,154,104	100.0	3,752,364	33.6	184,730	1.7	6,925,137	62.1	291,873	2.6
109年	14,498,080	100.0	4,440,055	30.6	204,612	1.4	9,561,108	65.9	292,305	2.0
110年	12,521,473	100.0	4,066,170	32.5	157,762	1.3	8,070,133	64.5	227,408	1.8
111年	13,510,986	100.0	4,204,911	31.1	154,609	1.1	8,953,121	66.3	198,345	1.5

說明：1.完全繳清包含分期繳清。

2.其他包含移送機關撤回、資料不全退案、移轉管轄、終止執行及執行期間屆滿等。

(三) 徵起金額

1、依案件種類

111 年行政執行案件徵起金額計新臺幣 196 億 3,849 萬元，較上年減少 63 億 394 萬元或 24.3%，其中以財稅案件 77 億 3,912 萬元占 39.4% 最多，次為費用案件 45 億 9,639 萬元占 23.4%，健保案件 43 億 7,661 萬元、罰鍰案件 29 億 2,637 萬元，則分占 22.3%、14.9%。(表 6-7、圖 6-5)

觀察近 5 年資料，財稅案件自 107 年 95 億餘元減至 111 年 77 億餘元；健保案件除 107 年超過 100 億元外，其餘各年介於 43 億元至 86 億元之間；罰鍰案件介於 24 億元至 30 億元之間；費用案件各年互有增減，111 年約為 46 億元。(表 6-7、圖 6-5)

圖 6-5 行政執行署各分署行政執行案件徵起金額結構－按案件種類分

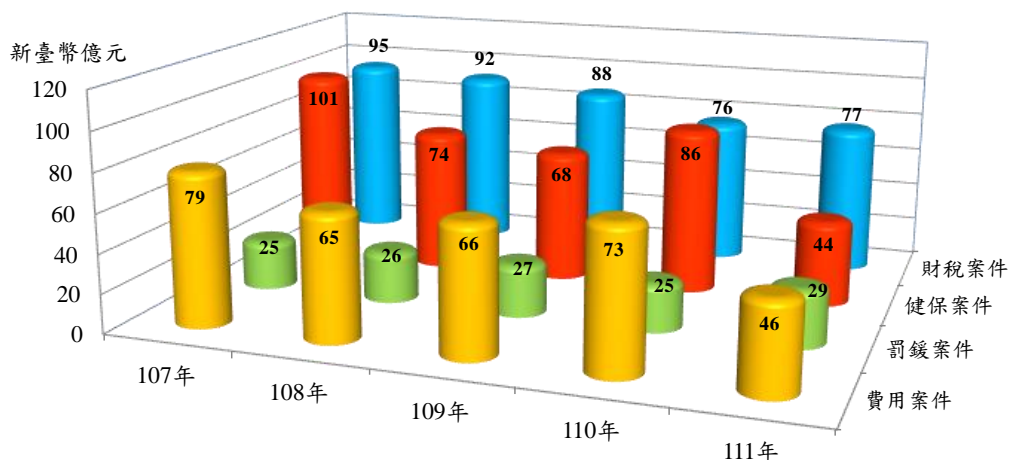


表 6-7 行政執行署各分署行政執行案件徵起金額－按案件種類分

項目別	總計		財稅案件		健保案件		罰鍰案件		費用案件	
	新臺幣 萬元	%	新臺幣 萬元	%	新臺幣 萬元	%	新臺幣 萬元	%	新臺幣 萬元	%
107年	2,999,890	100.0	954,032	31.8	1,005,431	33.5	253,908	8.5	786,519	26.2
108年	2,574,828	100.0	923,258	35.9	739,086	28.7	264,158	10.3	648,326	25.2
109年	2,495,772	100.0	879,070	35.2	683,369	27.4	268,484	10.8	664,849	26.6
110年	2,594,243	100.0	761,354	29.3	856,733	33.0	246,461	9.5	729,694	28.1
111年	1,963,849	100.0	773,912	39.4	437,661	22.3	292,637	14.9	459,639	23.4

說明：金額單位為新臺幣萬元，因尾數採四捨五入計算，故細項之和與其總數間偶有些微差異。

## 2、依案件屬性

111年行政執行案件中，一般案件徵起金額為144億5,803萬元，占73.6%；執專案件為16億5,268萬元，占8.4%；執特專案件為35億2,778萬元，占18.0%。(表6-8、圖6-6)

觀察近5年徵起金額，一般案件由107年131億餘元逐年增至109年149億餘元最多，111年為144億餘元；執專案件由107年19億餘元逐年降至111年16億餘元；執特專案件107年149億餘元，占有所有案件徵起金額五成，為近5年最多，111年為35億餘元。(表6-8、圖6-6)

圖6-6 行政執行署各分署行政執行案件徵起金額結構—按案件屬性分

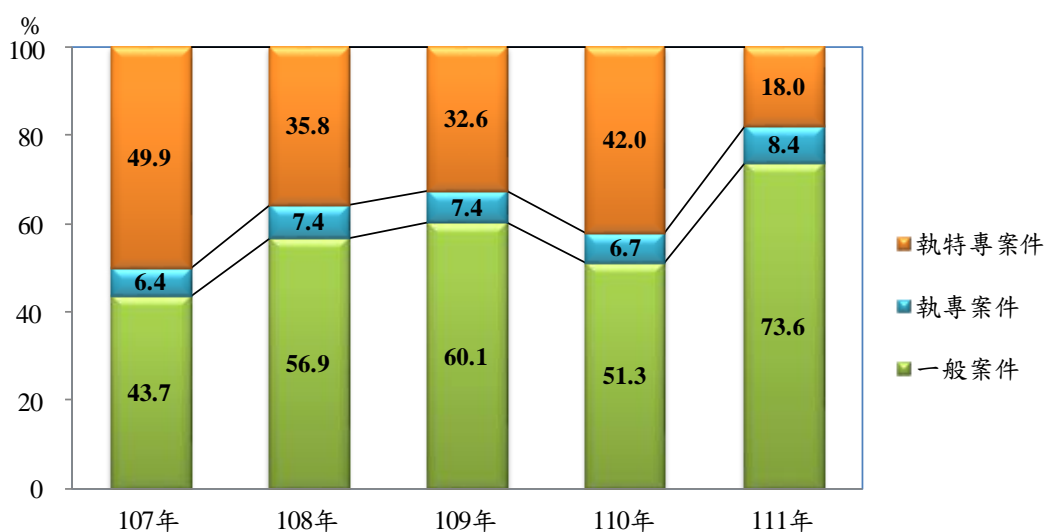


表6-8 行政執行署各分署行政執行案件徵起金額—按案件屬性分

項目別	總計		一般案件		執專案件		執特專案件	
	新臺幣 萬元	%	新臺幣 萬元	%	新臺幣 萬元	%	新臺幣 萬元	%
107年	2,999,890	100.0	1,311,388	43.7	190,931	6.4	1,497,570	49.9
108年	2,574,828	100.0	1,464,130	56.9	190,048	7.4	920,650	35.8
109年	2,495,772	100.0	1,498,833	60.1	184,292	7.4	812,646	32.6
110年	2,594,243	100.0	1,330,204	51.3	174,270	6.7	1,089,769	42.0
111年	1,963,849	100.0	1,445,803	73.6	165,268	8.4	352,778	18.0

說明：1.金額單位為新臺幣萬元，因尾數採四捨五入計算，故細項之和與其總數間偶有些微差異。

2.「一般案件」為移送金額不滿新臺幣20萬元者；「執專案件」為移送金額20萬元以上不滿100萬元者；「執特專案件」為移送金額100萬元以上者。