

六、行政執行統計

(一) 行政執行案件新收情形

1、依案件種類

112年行政執行新收案件1,404萬9,688件，較上年增加65萬9,751件或4.9%，其中財稅案件100萬5,217件占7.2%，健保案件63萬1,933件占4.5%，罰鍰案件685萬5,804件占48.8%，費用案件555萬6,734件占39.6%。（圖6-1）

觀察近5年資料，財稅案件介於92萬件至103萬件之間；健保案件介於60萬件至67萬件之間；罰鍰案件由108年之541萬餘件逐年增至112年685萬餘件（其中道路交通管理處罰條例案件586萬餘件）；費用案件由108年之397萬餘件增至112年555萬餘件（其中汽車燃料使用費案件113萬餘件，規費法案件309萬餘件）。（表6-1）

圖6-1 行政執行署各分署行政執行新收案件結構—按案件種類分

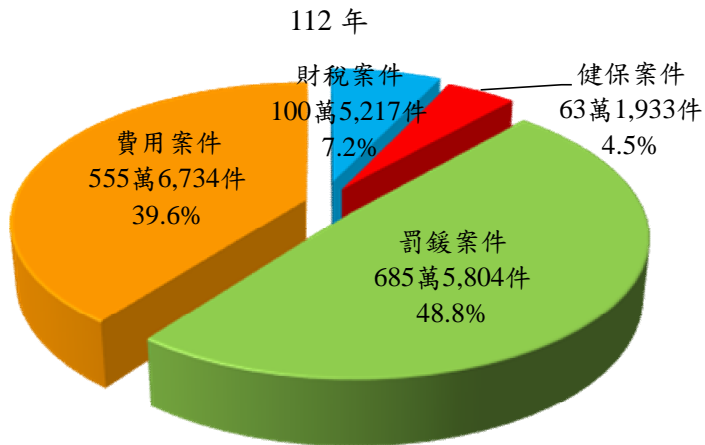


表6-1 行政執行署各分署行政執行案件新收情形—按案件種類分

項目別	總計		財稅案件		健保案件		罰鍰案件		費用案件	
	件	%	件	%	件	%	件	%	件	%
108年	11,039,605	100.0	981,028	8.9	663,774	6.0	5,416,756	49.1	3,978,047	36.0
109年	14,310,431	100.0	1,020,444	7.1	643,922	4.5	5,701,698	39.8	6,944,367	48.5
110年	12,748,565	100.0	923,323	7.2	601,142	4.7	6,149,341	48.2	5,074,759	39.8
111年	13,389,937	100.0	969,762	7.2	657,104	4.9	6,498,249	48.5	5,264,822	39.3
112年	14,049,688	100.0	1,005,217	7.2	631,933	4.5	6,855,804	48.8	5,556,734	39.6

2、依案件屬性

112年行政執行新收案件中，一般案件 1,403 萬 6,409 件占 99.9%，執專案件 10,741 件占 0.1%，執特專案件 2,538 件占 0.02%。(表 6-2)

觀察近 5 年資料，一般案件均在 1 千 1 百萬件以上，惟各年互有高低，占有所有新收案件比率皆為 99.9%；執專案件新收件數介於 8,800 件至 1 萬 800 件之間；執特專案件呈先減後增，自 108 年 2,443 件減至 111 年 2,022 件最低，112 年 2,538 件為近 5 年最高。(表 6-2)

表 6-2 行政執行署各分署行政執行案件新收情形—按案件屬性分

項目別	總計		一般案件		執專案件		執特專案件	
	件	%	件	%	件	%	件	%
108年	11,039,605	100.0	11,027,251	99.9	9,911	0.1	2,443	0.0
109年	14,310,431	100.0	14,299,114	99.9	9,071	0.1	2,246	0.0
110年	12,748,565	100.0	12,737,612	99.9	8,859	0.1	2,094	0.0
111年	13,389,937	100.0	13,378,772	99.9	9,143	0.1	2,022	0.0
112年	14,049,688	100.0	14,036,409	99.9	10,741	0.1	2,538	0.0

說明：「一般案件」為移送金額不滿新臺幣20萬元者；「執專案件」為移送金額20萬元以上不滿100萬元者；「執特專案件」為移送金額100萬元以上者。

(二) 行政執行案件終結情形

1、依案件種類

112 年行政執行案件終結件數 1,377 萬 5,331 件，較上年增加 26 萬 4,345 件或 2.0%。112 年終結案件中，財稅案件 95 萬 5,267 件占 6.9%，健保案件 63 萬 993 件占 4.6%，罰鍰案件 629 萬 6,637 件占 45.7%，費用案件 589 萬 2,434 件占 42.8%。(表 6-3、圖 6-2)

觀察近 5 年資料，財稅案件介於 95 萬件至 114 萬件之間；健保案件介於 63 萬件至 82 萬件之間；罰鍰案件各年互有增減，以 111 年 675 萬餘件最多（其中道路交通管理處罰條例案件 585 萬餘件）；費用案件以 109 年 650 萬餘件最多（其中汽車燃料使用費案件 155 萬餘件，規費法案件 390 萬餘件）。(表 6-3)

圖 6-2 行政執行署各分署行政執行終結案件結構—按案件種類分

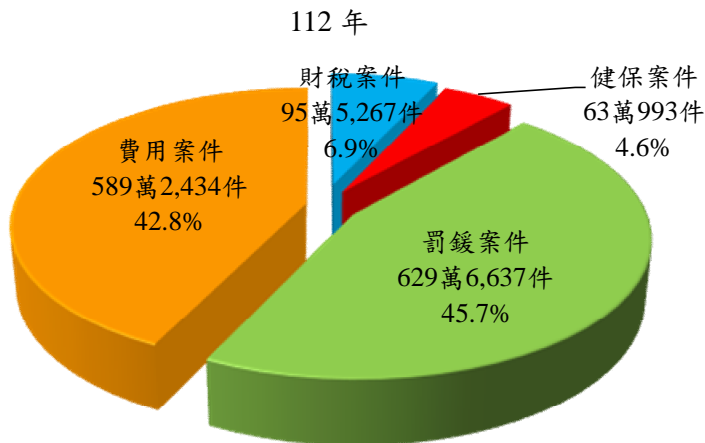


表 6-3 行政執行署各分署行政執行案件終結情形—按案件種類分

項目別	總計		財稅案件		健保案件		罰鍰案件		費用案件	
	件	%	件	%	件	%	件	%	件	%
108年	11,154,104	100.0	1,065,710	9.6	700,662	6.3	5,535,085	49.6	3,852,647	34.5
109年	14,498,080	100.0	1,136,749	7.8	812,128	5.6	6,046,666	41.7	6,502,537	44.9
110年	12,521,473	100.0	994,123	7.9	720,833	5.8	5,626,504	44.9	5,180,013	41.4
111年	13,510,986	100.0	1,013,250	7.5	693,540	5.1	6,756,903	50.0	5,047,293	37.4
112年	13,775,331	100.0	955,267	6.9	630,993	4.6	6,296,637	45.7	5,892,434	42.8

2、依案件屬性

112年行政執行終結案件中，一般案件 1,376 萬 2,413 件占 99.9%，執專案件 9,972 件占 0.1%，執特專案件 2,946 件占 0.02%。(表 6-4)

觀察近 5 年資料，以一般案件終結件數占絕大部分，每年皆占達 99.9%；執專案件所占比率 108 年至 112 年皆為 0.1%；執特專案件終結件數介於 2,900 件至 3,400 件之間。(表 6-4)

表 6-4 行政執行署各分署行政執行案件終結情形—按案件屬性分

項目別	總計		一般案件		執專案件		執特專案件	
	件	%	件	%	件	%	件	%
108年	11,154,104	100.0	11,140,288	99.9	10,500	0.1	3,316	0.0
109年	14,498,080	100.0	14,484,082	99.9	10,679	0.1	3,319	0.0
110年	12,521,473	100.0	12,508,488	99.9	9,998	0.1	2,987	0.0
111年	13,510,986	100.0	13,498,510	99.9	9,511	0.1	2,965	0.0
112年	13,775,331	100.0	13,762,413	99.9	9,972	0.1	2,946	0.0

說明：「一般案件」為移送金額不滿新臺幣20萬元者；「執專案件」為移送金額20萬元以上不滿100萬元者；「執特專案件」為移送金額100萬元以上者。

3、依結案時間及平均所需日數

112 年行政執行終結案件經過時間為二月未滿者計 139 萬 1,844 件，占 10.1%，較上年減少 0.4 個百分點；二月以上至六月未滿者計 674 萬 5,338 件占 49.0%，較上年增加 5.7 個百分點；六月以上至一年未滿者計 362 萬 6,529 件占 26.3%，較上年減少 1.2 個百分點；一年以上者計 201 萬 1,620 件占 14.6%，較上年減少 4.1 個百分點；終結案件平均每件所需日數為 220 日，較上年減少 25 日。(表 6-5、圖 6-3)

觀察近 5 年資料，案件執行大多可在 1 年內終結，其占有終結案件比率於 109 年至 112 年皆超過八成；終結案件平均每件所需日數由 108 年 285 日逐年減至 112 年 220 日。(表 6-5、圖 6-3)

圖 6-3 行政執行署各分署行政執行終結案件結構—按經過時間分

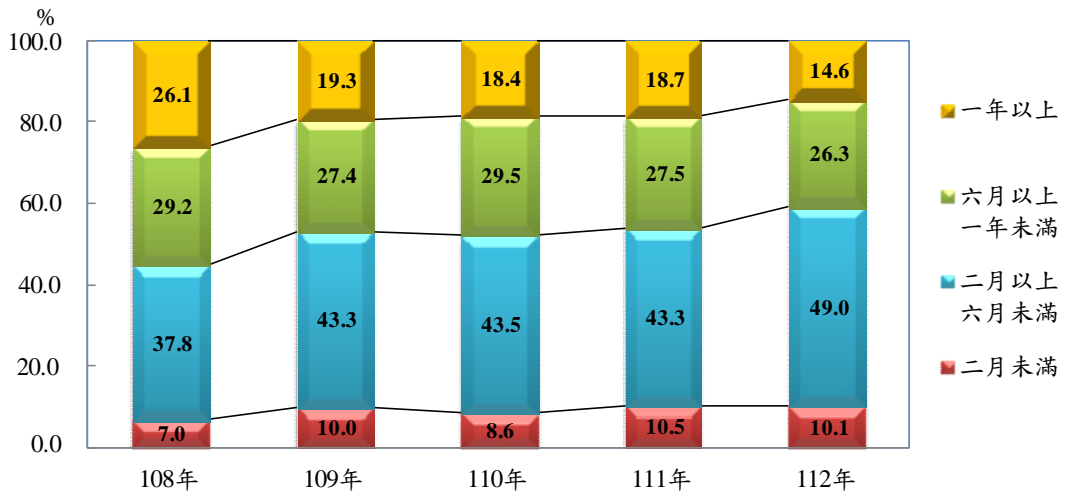


表 6-5 行政執行署各分署行政執行案件終結情形—按經過時間分

項 目 別	總 計		二 月 未 滿		二 六 月 以 上		六 一 月 以 上		一 年 以 上		終 結 案 件 所 需 日 數
	件	%	件	%	件	%	件	%	件	%	
108年	11,154,104	100.0	778,366	7.0	4,212,258	37.8	3,255,544	29.2	2,907,936	26.1	285
109年	14,498,080	100.0	1,442,942	10.0	6,274,832	43.3	3,978,205	27.4	2,802,101	19.3	247
110年	12,521,473	100.0	1,076,578	8.6	5,446,245	43.5	3,696,796	29.5	2,301,854	18.4	246
111年	13,510,986	100.0	1,416,579	10.5	5,851,642	43.3	3,711,292	27.5	2,531,473	18.7	245
112年	13,775,331	100.0	1,391,844	10.1	6,745,338	49.0	3,626,529	26.3	2,011,620	14.6	220

4、依終結情形

112年行政執行終結案件 1,377萬 5,331 件中，完全繳清 420萬 9,402 件占 30.6%，部分繳清 14萬 1,643 件占 1.0%，全部發憑證 923萬 8,442 件占 67.1%。(表 6-6、圖 6-4)

觀察近 5 年終結情形，完全繳清結案之件數由 108 年 375 萬餘件增加至 112 年 420 萬餘件，所占比率介於 30% 至 34% 之間；部分繳清結案件數介於 14 萬件至 21 萬件之間；全部發憑證所占比率介於 62% 至 68% 之間。(表 6-6、圖 6-4)

圖 6-4 行政執行署各分署行政執行案件終結情形

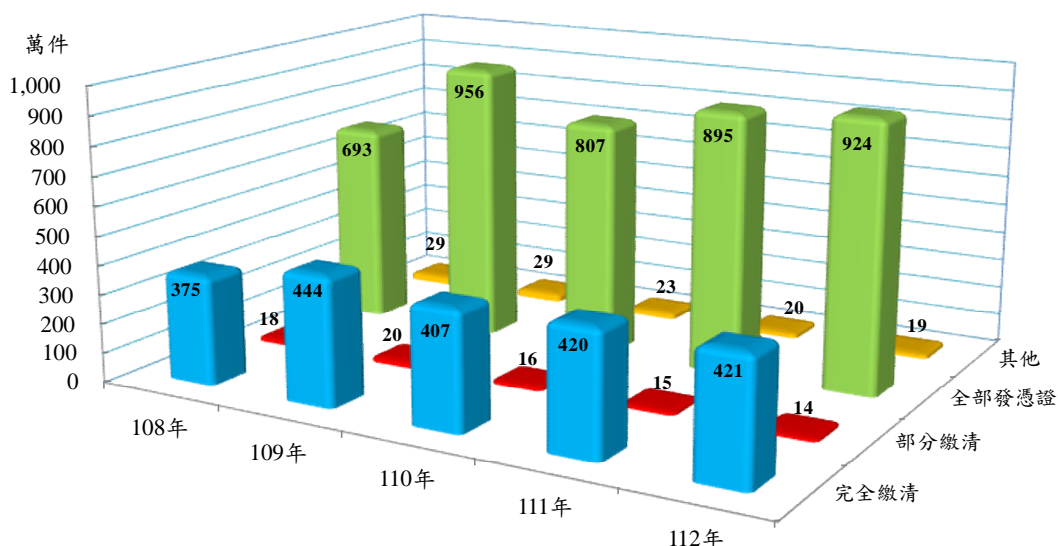


表 6-6 行政執行署各分署行政執行案件終結情形

項目別	總計		完全繳清		部分繳清		全部發憑證		其他	
	件	%	件	%	件	%	件	%	件	%
108年	11,154,104	100.0	3,752,364	33.6	184,730	1.7	6,925,137	62.1	291,873	2.6
109年	14,498,080	100.0	4,440,055	30.6	204,612	1.4	9,561,108	65.9	292,305	2.0
110年	12,521,473	100.0	4,066,170	32.5	157,762	1.3	8,070,133	64.5	227,408	1.8
111年	13,510,986	100.0	4,204,911	31.1	154,609	1.1	8,953,121	66.3	198,345	1.5
112年	13,775,331	100.0	4,209,402	30.6	141,643	1.0	9,238,442	67.1	185,844	1.3

說明：1.完全繳清包含分期繳清。

2.其他包含移送機關撤回、資料不全退案、移轉管轄、終止執行及執行期間屆滿等。

(三) 徵起金額

1、依案件種類

112年行政執行案件徵起金額計新臺幣199億9,269萬元，較上年增加3億5,421萬元或1.8%，其中以財稅案件77億9,099萬元占39.0%最多，次為費用案件48億5,816萬元占24.3%，健保案件41億6,818萬元、罰鍰案件31億7,537萬元，則分占20.8%、15.9%。(表6-7、圖6-5)

觀察近5年資料，財稅案件自108年92億餘元減至112年77億餘元；健保案件介於41億元至86億元之間；罰鍰案件介於24億元至32億元之間；費用案件各年互有增減，112年約為49億元。(表6-7、圖6-5)

圖6-5 行政執行署各分署行政執行案件徵起金額結構—按案件種類分

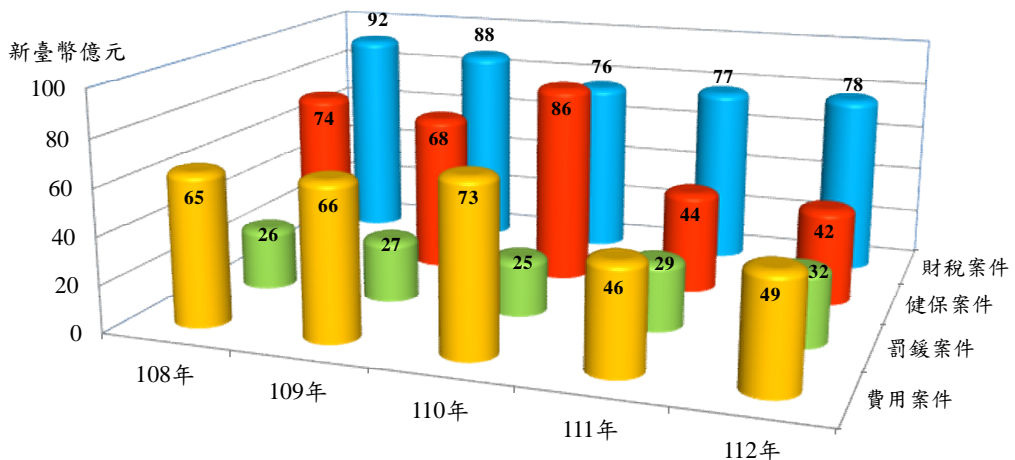


表6-7 行政執行署各分署行政執行案件徵起金額—按案件種類分

項目別	總計		財稅案件		健保案件		罰鍰案件		費用案件	
	新臺幣 萬元	%	新臺幣 萬元	%	新臺幣 萬元	%	新臺幣 萬元	%	新臺幣 萬元	%
108年	2,574,828	100.0	923,258	35.9	739,086	28.7	264,158	10.3	648,326	25.2
109年	2,495,772	100.0	879,070	35.2	683,369	27.4	268,484	10.8	664,849	26.6
110年	2,594,243	100.0	761,354	29.3	856,733	33.0	246,461	9.5	729,694	28.1
111年	1,963,849	100.0	773,912	39.4	437,661	22.3	292,637	14.9	459,639	23.4
112年	1,999,269	100.0	779,099	39.0	416,818	20.8	317,537	15.9	485,816	24.3

說明：金額單位為新臺幣萬元，因尾數採四捨五入計算，故細項之和與其總數間偶有些微差異。

2、依案件屬性

112年行政執行案件中，一般案件徵起金額為145億8,661萬元，占73.0%；執專案件為18億9,812萬元，占9.5%；執特專案件為35億796萬元，占17.5%。(表6-8、圖6-6)

觀察近5年徵起金額，一般案件介於133億元至150億元之間，112年為145億餘元；執專案件由108年19億餘元逐年減至111年16億餘元，112年再增至18億餘元；執特專案件110年108億餘元，占所有案件徵起金額四成二，為近5年最多，112年為35億餘元。(表6-8、圖6-6)

圖 6-6 行政執行署各分署行政執行案件徵起金額結構—按案件屬性分

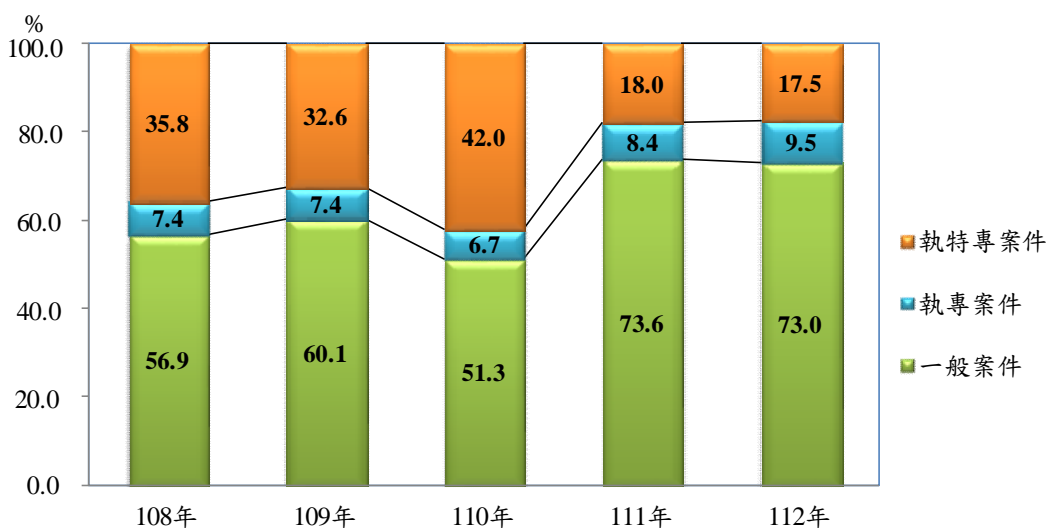


表 6-8 行政執行署各分署行政執行案件徵起金額—按案件屬性分

項目別	總計		一般案件		執專案件		執特專案件	
	新臺幣萬元	%	新臺幣萬元	%	新臺幣萬元	%	新臺幣萬元	%
108年	2,574,828	100.0	1,464,130	56.9	190,048	7.4	920,650	35.8
109年	2,495,772	100.0	1,498,833	60.1	184,292	7.4	812,646	32.6
110年	2,594,243	100.0	1,330,204	51.3	174,270	6.7	1,089,769	42.0
111年	1,963,849	100.0	1,445,803	73.6	165,268	8.4	352,778	18.0
112年	1,999,269	100.0	1,458,661	73.0	189,812	9.5	350,796	17.5

說明：1.金額單位為新臺幣萬元，因尾數採四捨五入計算，故細項之和與其總數間偶有些微差異。

2.「一般案件」為移送金額不滿新臺幣20萬元者；「執專案件」為移送金額20萬元以上不滿100萬元者；「執特專案件」為移送金額100萬元以上者。