

## 【統計短文】

### 偵查中羈押案件統計分析

羈押係在偵查或審判程序中將被告拘禁於一定場所，防止被告逃亡及保全證據，即以完成訴訟並保全刑事程序為目的之一種強制處分。為確保刑事訴訟程序順利進行，使國家刑罰權得以實現，於刑事訴訟法第101條及第101條之1明定符合所訂要件者得羈押之。為瞭解檢察機關偵查中被告之羈押概況，爰以近10年(99年至108年，以下同)地方檢察署向法院聲請羈押案件、偵查終結前曾被羈押或終結時尚在羈押者進行分析。

**一、近10年檢察官向法院聲請羈押准許人數計6萬9,492人，罪名以違反毒品危害防制條例(占29.6%)最多。平均許可羈押比率為80.4%，准許羈押人數前十大罪名中以搶奪強盜及海盜罪88.5%最高。**

近10年地方檢察署於偵查期間，檢察官向法院聲請羈押人數為8萬6,454人，經法院裁定犯罪嫌疑重大、有反覆實施同一犯罪之虞，准許羈押人數計6萬9,492人，許可羈押比率80.4%；同期間法院裁定無羈押必要駁回聲請者1萬6,962人，其中逕命具保8,315人占49.0%居多數，其次為釋放5,177人。就歷年聲請羈押情形來看，99年至100年聲請羈押人數均超過1萬人，101年至108年則介於7,400人至9,500人間；各年准許羈押人數自99年9,151人逐年減少至104年5,864人，105年後互有增減，108年為6,368人；10年來法院許可羈押比率於77%至84%間變動，以100年83.5%最高，104年77.2%最低。(詳表1)

表1 地方檢察署偵查案件檢察官向法院聲請羈押情形

單位：人、%

年別	總計 A	法院裁定准許羈押 B	許可羈押 比 率 B/A×100	法院駁回羈押聲請裁定情形					
				計	具保	責付	限制 住居	釋放	其他
<b>99年至108年</b>	<b>86,454</b>	<b>69,492</b>	<b>80.4</b>	<b>16,962</b>	<b>8,315</b>	<b>235</b>	<b>2,879</b>	<b>5,177</b>	<b>356</b>
<b>結構比(%)</b>				<b>100.0</b>	<b>49.0</b>	<b>1.4</b>	<b>17.0</b>	<b>30.5</b>	<b>2.1</b>
99年	11,368	9,151	80.5	2,217	1,089	31	369	728	-
100年	10,432	8,715	83.5	1,717	844	36	292	545	-
101年	9,492	7,899	83.2	1,593	819	25	253	496	-
102年	8,265	6,637	80.3	1,628	844	20	292	472	-
103年	7,585	6,030	79.5	1,555	802	29	257	467	-
104年	7,593	5,864	77.2	1,729	865	23	282	559	-
105年	7,791	6,353	81.5	1,438	660	21	281	476	-
106年	7,448	5,957	80.0	1,491	705	19	279	488	-
107年	8,278	6,518	78.7	1,760	980	14	312	454	-
108年	8,202	6,368	77.6	1,834	707	17	262	492	356

說明：其他項包含「具保且限制住居」及「責付且限制住居」，係自108年起分列統計，107年以前是類資料歸入「具保」、「責付」或「限制住居」內。

觀察准許羈押者罪名結構，以違反毒品危害防制條例2萬568人(占29.6%)最多，其次依序為詐欺罪1萬3,026人(占18.7%)、竊盜罪1萬1,303人(占16.3%)，三者合占64.6%，其餘罪名占比均不及一成；前十大罪名合占約八成八。(詳圖1)

分析前十大罪名之許可羈押比率，以搶奪強盜及海盜罪88.5%最高，其次依序為殺人罪85.8%、妨害性自主罪85.3%、違反毒品危害防制條例84.1%，而違反組織犯罪防制條例66.9%最低。前五大罪名之許可比率皆高於八成，且均高於全國平均值；第六至第十大罪名之許可比率除妨害性自主罪85.3%高於全國平均值外，其餘均低於全國平均值。(詳圖2)

圖1 地方檢察署偵查案件經法院裁定准許羈押者罪名結構  
99年至108年

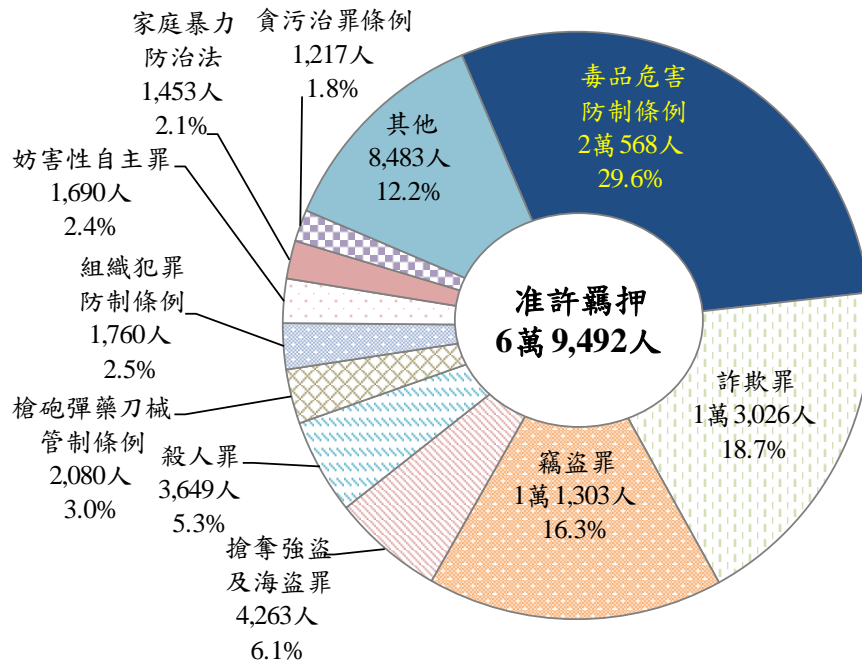
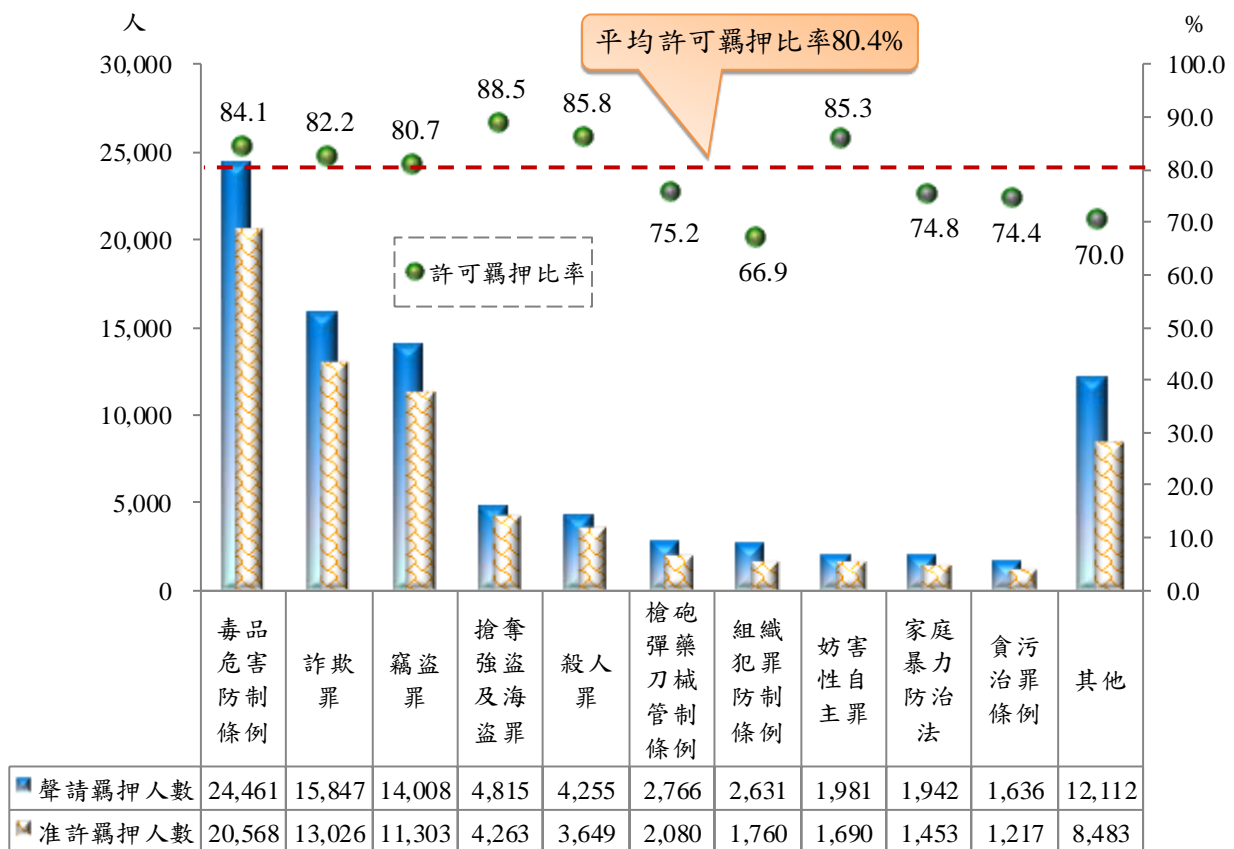


圖2 地方檢察署偵查案件聲請羈押人數及許可羈押比率—依罪名別  
99年至108年



說明：罪名別依准許羈押人數之前十大罪名排列。

二、近10年偵查中羈押人數及占比均呈減少；偵查中羈押者起訴比率97.3%，較全般刑案之41.4%，高出55.9個百分點。

近10年偵查案件終結人數計539萬3,193人，其中曾被羈押或偵結尚在羈押(以下稱偵查中羈押)者7萬1,239人，占1.3%；偵查中羈押人數呈減少，由99年9,690人減至108年6,433人，平均年增率為 -4.4%，各年偵查中羈押人數占終結人數比率由99年1.8%逐年降至104年1.1%，爾後各年均維持在1.1%。(詳表2、圖3)

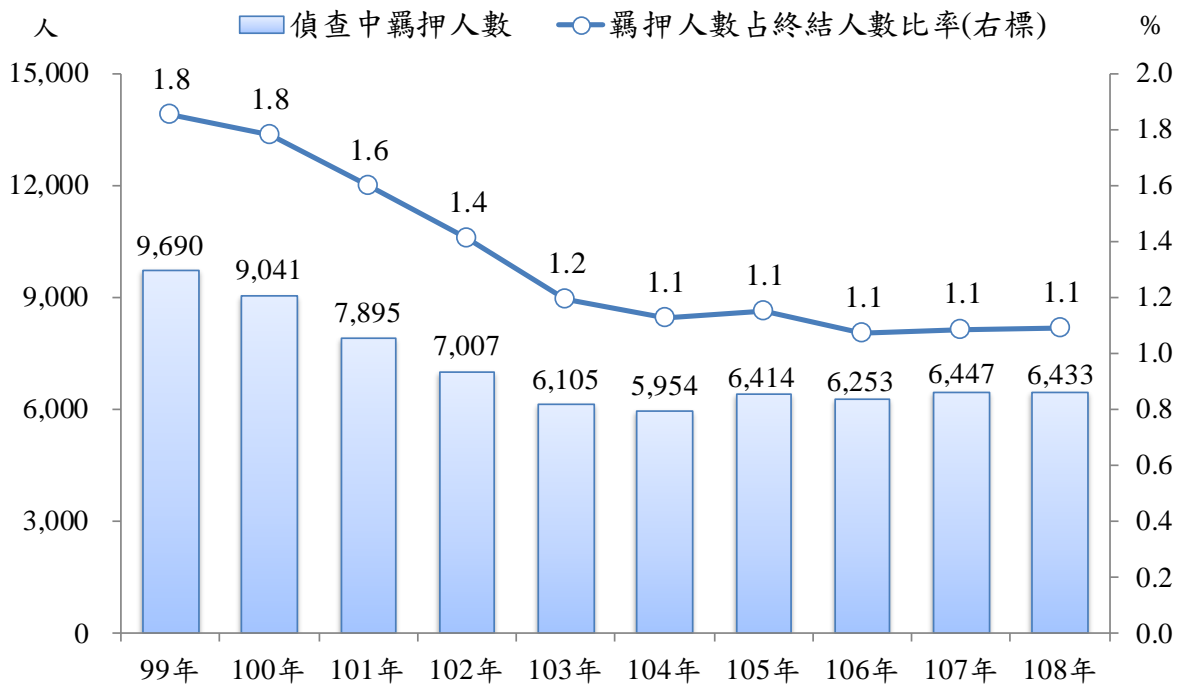
近10年偵查中羈押案件終結之7萬1,239人中，起訴6萬9,295人，占97.3%(其中依通常程序提起公訴比率96.0%)，較全般刑案之起訴比率41.4%高出55.9個百分點；至於緩起訴處分及不起訴處分比率，偵查中羈押案件均較全般刑案低。(詳表2)

表2 地方檢察署偵查案件終結情形

單位：人、%

項目別	總計	起 訴			緩起訴處分	不起訴處分	其他	
		計	通常程序 提起公訴	聲請簡易 判決處刑				
偵 查 中 羈 押 案 件	99年至108年	71,239	69,295	68,373	922	223	1,068	653
	結構比(%)	100.0	97.3	96.0	1.3	0.3	1.5	0.9
	99年	9,690	9,354	9,190	164	27	223	86
	100年	9,041	8,770	8,628	142	29	183	59
	101年	7,895	7,634	7,510	124	58	121	82
	102年	7,007	6,822	6,737	85	32	87	66
	103年	6,105	5,979	5,911	68	8	74	44
	104年	5,954	5,817	5,757	60	12	80	45
	105年	6,414	6,204	6,118	86	17	72	121
	106年	6,253	6,107	6,032	75	12	82	52
	107年	6,447	6,314	6,261	53	21	70	42
108年	6,433	6,294	6,229	65	7	76	56	
平均年增率(%)	-4.4	-4.3	-4.2	-9.8	-13.9	-11.3	-4.7	
全 般 刑 案	99年至108年	5,393,193	2,233,812	1,160,580	1,073,232	469,816	1,907,036	782,529
	結構比(%)	100.0	41.4	21.5	19.9	8.7	35.4	14.5

圖3 地方檢察署偵查中羈押人數及占偵查終結人數比率



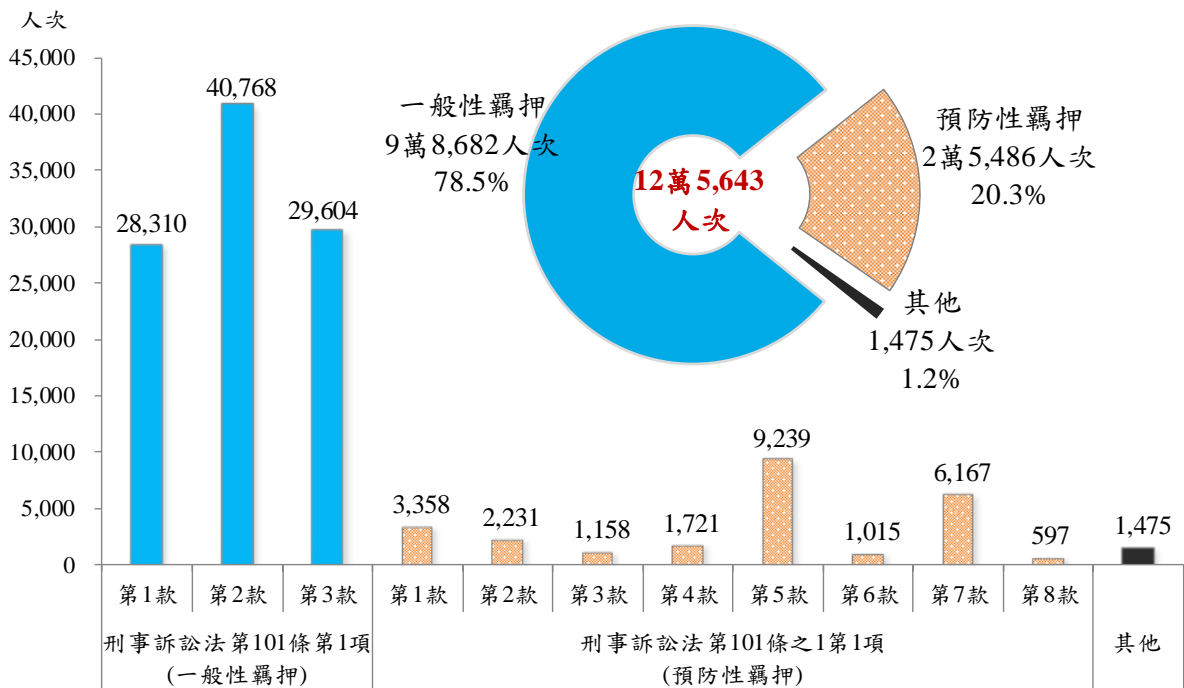
說明：偵查中羈押係指被告曾被羈押或偵結尚在羈押。

**三、近10年偵查中羈押案件羈押原因為刑事訴訟法第101條第1項(一般性羈押)占78.5%，其中以有滅證串供之虞者(第2款)最多；第101條之1第1項(預防性羈押)者占20.3%。**

觀察近10年偵查中羈押案件羈押原因(為複選)，依刑事訴訟法第101條第1項(一般性羈押)羈押者計9萬8,682人次占78.5%，其中以有事實足認為有湮滅、偽造、變造證據或勾串共犯或證人之虞者(刑事訴訟法第101條第1項第2款)4萬768人次最多，其次為所犯為死刑、無期徒刑或最輕本刑為五年以上有期徒刑之罪者(同條項第3款)2萬9,604人次，有逃亡之虞(同條項第1款)2萬8,310人次；刑事訴訟法第101條第1項各款中，均以違反毒品危害防制條例者最多。(詳圖4、表3)

同期間，檢察官偵辦案件中認為嫌疑重大，有事實足認為有反覆實施同一犯罪之虞，並符合刑事訴訟法第101條之1第1項各款，向法院聲請預防性羈押計2萬5,486人次占20.3%，其中以第5款犯竊盜罪者9,239人次最多，其次為第7款犯詐欺罪6,167人次。其餘非依刑事訴訟法第101條第1項或第101條之1第1項，而因無一定住所、借提羈押及軍事安全之虞等其他因素進行羈押者計1,475人次。(詳圖4)

圖4 地方檢察署辦理偵查中羈押案件羈押原因  
99年至108年



說明：羈押原因為複選；「其他」項含無一定住所、借提羈押及軍事安全之虞等因素。

表3 地方檢察署偵查中一般性羈押人數前五大罪名  
—依刑事訴訟法第101條第1項分  
99年至108年

單位：人次、%

項目別	第1款			第2款			第3款		
	罪名	人次	比率	罪名	人次	比率	罪名	人次	比率
<b>羈押人數</b>	<b>28,310 100.0</b>			<b>40,768 100.0</b>			<b>29,604 100.0</b>		
排名1	毒品危害防制條例	9,486	33.5	毒品危害防制條例	15,673	38.4	毒品危害防制條例	18,643	63.0
排名2	竊盜罪	4,196	14.8	詐欺罪	10,289	25.2	殺人罪	2,937	9.9
排名3	詐欺罪	4,123	14.6	竊盜罪	1,617	4.0	搶奪強盜及海盜罪	2,441	8.2
排名4	搶奪強盜及海盜罪	2,184	7.7	殺人罪	1,736	4.3	槍砲彈藥刀械管制條例	1,182	4.0
排名5	殺人罪	2,118	7.5	搶奪強盜及海盜罪	1,494	3.7	貪污治罪條例	787	2.7

四、偵查中羈押案件起訴後經法院判決確定之定罪率為92.6%，有罪者以判處有期徒刑六月以下(占27.9%)最多，其次為一年以上至三年未滿(占21.3%)及五年以上者(占20.2%)。

近10年偵查中羈押案件起訴後經法院判決確定人數計7萬6,128人，其中有罪6萬8,645人、無罪5,477人，定罪率<sup>1</sup>92.6%。觀察有罪者刑名結構，以判處有期徒刑六月以下者1萬9,158人最多，占有罪人數之27.9%；一年以上至三年未滿者1萬4,644人及五年以上者1萬3,852人居次，分占21.3%、20.2%，另判處死刑者25人，無期徒刑者278人。(詳表4)

觀察准許羈押人數前十大罪名有罪者刑名結構，其中違反毒品危害防制條例、搶奪強盜及海盜罪、殺人罪、妨害性自主罪及違反貪污治罪條例，以判處五年以上有期徒刑者居多，占有罪者比率皆超過三成六，尤以殺人罪72.6%最高；詐欺罪以六月以下(占41.6%)及一年以上至三年未滿者(占38.7%)較多；竊盜罪及違反家庭暴力防治法均以六月以下者占多數，分別占47.9%及60.8%；違反槍砲彈藥刀械管制條例以三年以上至五年未滿者(占46.9%)居多數；違反組織犯罪防制條例則以三年以上至五年未滿(占31.9%)及一年以上至三年未滿者(占30.6%)較多。(詳表4)

---

<sup>1</sup>定罪率=有罪人數/(有罪人數+無罪人數)×100%。

表4 地方檢察署執行偵查中羈押案件裁判確定情形  
99年至108年

單位：人、%

項目別	總計	有罪									無罪	其他	
		計	死刑	無期徒刑	有期徒刑					拘役及免罰金刑			
					六月以下	逾六月未滿	一三年未滿	三五年未滿	五年以上				
													人數 (人)
<b>總計</b>	<b>76,128</b>	<b>68,645</b>	<b>25</b>	<b>278</b>	<b>19,158</b>	<b>9,517</b>	<b>14,644</b>	<b>8,861</b>	<b>13,852</b>	<b>2,310</b>	<b>5,477</b>	<b>2,006</b>	
前	毒品危害防制條例	20,989	18,605	-	42	849	336	4,083	5,357	7,899	39	2,092	292
	詐欺罪	9,654	8,840	-	-	3,677	1,432	3,419	143	22	147	682	132
	竊盜罪	11,687	11,343	-	-	5,436	3,981	834	27	7	1,058	218	126
十	搶奪強盜及海盜罪	4,548	4,373	6	41	161	874	709	496	2,086	-	95	80
大	殺人罪	2,102	1,848	16	172	14	13	152	137	1,341	3	94	160
	槍砲彈藥刀械管制條例	2,494	2,301	-	3	161	52	373	1,080	606	26	141	52
罪	組織犯罪防制條例	207	72	-	-	14	6	22	23	7	-	106	29
	妨害性自主罪	1,979	1,740	1	12	79	122	265	571	690	-	174	65
名	家庭暴力防治法	988	973	-	-	592	76	17	1	-	287	8	7
	貪污治罪條例	1,543	966	-	-	123	72	269	116	355	31	518	59

有罪結構比 (%)

總計	100.0	0.0	0.4	27.9	13.9	21.3	12.9	20.2	3.4	
前	毒品危害防制條例	100.0	-	0.2	4.6	1.8	21.9	28.8	42.5	0.2
	詐欺罪	100.0	-	-	41.6	16.2	38.7	1.6	0.2	1.7
	竊盜罪	100.0	-	-	47.9	35.1	7.4	0.2	0.1	9.3
十	搶奪強盜及海盜罪	100.0	0.1	0.9	3.7	20.0	16.2	11.3	47.7	-
大	殺人罪	100.0	0.9	9.3	0.8	0.7	8.2	7.4	72.6	0.2
	槍砲彈藥刀械管制條例	100.0	-	0.1	7.0	2.3	16.2	46.9	26.3	1.1
罪	組織犯罪防制條例	100.0	-	-	19.4	8.3	30.6	31.9	9.7	-
	妨害性自主罪	100.0	0.1	0.7	4.5	7.0	15.2	32.8	39.7	-
名	家庭暴力防治法	100.0	-	-	60.8	7.8	1.7	0.1	-	29.5
	貪污治罪條例	100.0	-	-	12.7	7.5	27.8	12.0	36.7	3.2

說明：所列罪名係偵查中向法院聲請羈押准許人數之前十大罪名。



綜上所述，近10年檢察官向法院聲請羈押許可比率為80.4%，前十大罪名以搶奪強盜及海盜罪88.5%最高；偵查中羈押人數及占比均呈減少，起訴比率97.3%，較全般刑案之41.4%，高出55.9個百分點；羈押原因以有滅證串供之虞者(刑事訴訟法第101條第1項第2款)4萬768人次最多。偵查中羈押案件起訴後經法院判決確定之定罪率為92.6%；有罪者刑名以判處有期徒刑六月以下者(占27.9%)最多，其次為一年以上至三年未滿及五年以上者，分占21.3%、20.2%。