

搶奪強盜及海盜罪受刑人統計分析

刑法搶奪強盜及海盜罪，包含普通搶奪罪、加重搶奪罪、普通強盜罪、準強盜罪、加重強盜罪、強盜結合罪、海盜罪、準海盜罪及海盜結合罪。搶奪強盜及海盜之犯罪造成被害人身心極大恐懼，嚴重影響社會治安，為了解此類案件之受刑人概況，爰就近 10 年(99 年至 108 年，以下同)相關資料進行分析。

一、近 10 年搶奪強盜及海盜罪起訴比率六成七，定罪率九成五，起訴及有罪人數呈現減少趨勢。

近 10 年地方檢察署辦理搶奪強盜及海盜罪案件，偵查終結人數計 2 萬 347 人，其中終結情形為起訴者 1 萬 3,607 人，起訴比率 66.9%。執行裁判確定有罪 9,911 人，定罪率 95.0%。觀察各年人數變化，起訴人數由 99 年 2,090 人，減至 108 年 878 人；有罪人數由 1,800 人減至 493 人，呈現減少趨勢。(詳表 1)

表 1 地方檢察署辦理搶奪強盜及海盜罪案件偵查終結及執行裁判確定情形

項目別	單位：人、%					
	偵查 終 結 數	起訴		執 行 定 裁 判 數	有 罪 人 數	定 罪 率
		人 數	比 率			
99年至108年	20,347	13,607	66.9	10,753	9,911	95.0
99年	3,167	2,090		1,940	1,800	
100年	2,766	1,949		1,587	1,460	
101年	2,336	1,612		1,356	1,266	
102年	1,881	1,277		1,128	1,045	
103年	1,944	1,369		989	924	
104年	1,798	1,226		889	818	
105年	1,981	1,306		778	716	
106年	1,723	1,124		813	742	
107年	1,382	776		712	647	
108年	1,369	878		561	493	

說明：1.起訴包含通常程序提起公訴及聲請簡易判決處刑。起訴比率=起訴人數/偵查終結人數×100%。

2.定罪率=有罪人數/(有罪人數+無罪人數)×100%。

二、近 10 年新入監搶奪強盜及海盜罪受刑人人數呈減少，平均年增率 -12.9%；其中搶奪罪占三成七，強盜罪占六成三。

近 10 年新入監搶奪強盜及海盜罪受刑人計 5,251 人，其中搶奪罪 1,946 人(占 37.1%)，強盜罪 3,305 人(占 62.9%)，海盜罪無收容人。觀察各年情形，新入監人數由 99 年 950 人逐年減至 108 年 275 人，平均年增率-12.9%；搶奪罪由 349 人逐年減至 85 人，平均年增率-14.5%；強盜罪由 601 人減至 190 人，平均年增率-12.0%。強盜罪每年占比均超過五成六，108 年占 69.1%為近 10 年最高。(詳表 2)

表 2 新入監搶奪強盜及海盜罪受刑人人數

項目別	總計		搶奪罪		強盜罪		海盜罪	
	人	%	人	%	人	%	人	%
99年至108年	5,251	100.0	1,946	37.1	3,305	62.9	-	-
99年	950	100.0	349	36.7	601	63.3	-	-
100年	792	100.0	272	34.3	520	65.7	-	-
101年	673	100.0	245	36.4	428	63.6	-	-
102年	597	100.0	234	39.2	363	60.8	-	-
103年	490	100.0	196	40.0	294	60.0	-	-
104年	433	100.0	188	43.4	245	56.6	-	-
105年	367	100.0	156	42.5	211	57.5	-	-
106年	360	100.0	119	33.1	241	66.9	-	-
107年	314	100.0	102	32.5	212	67.5	-	-
108年	275	100.0	85	30.9	190	69.1	-	-
平均年增率(%)	-12.9		-14.5		-12.0			

三、近 10 年新入監搶奪強盜及海盜罪受刑人男性約占九成六；本國籍人數占九成九；入監時年齡以 30 歲至 40 歲未滿者最多，占三成七。

近 10 年新入監搶奪強盜及海盜罪受刑人中，男性 5,033 人(占 95.8%)，女性 218 人(占 4.2%)。以國籍別觀察，本國籍 5,179 人(占 98.6%)，非本國籍 72 人(占 1.4%)。(詳圖 1)

再就年齡觀察，入監時年齡以 30 歲至 40 歲未滿者 1,945 人(占 37.0%)最多，20 歲至 30 歲未滿者 1,818 人(占 34.6%)次之，40 歲至 50 歲未滿者 887 人(占 16.9%)再次之；其中 40 歲至 50 歲未滿者，自 104 年起占比逐年上升。(詳表 3)

圖 1 新入監搶奪強盜及海盜罪受刑人性別及國籍別

99 年至 108 年

總計 5,251 人

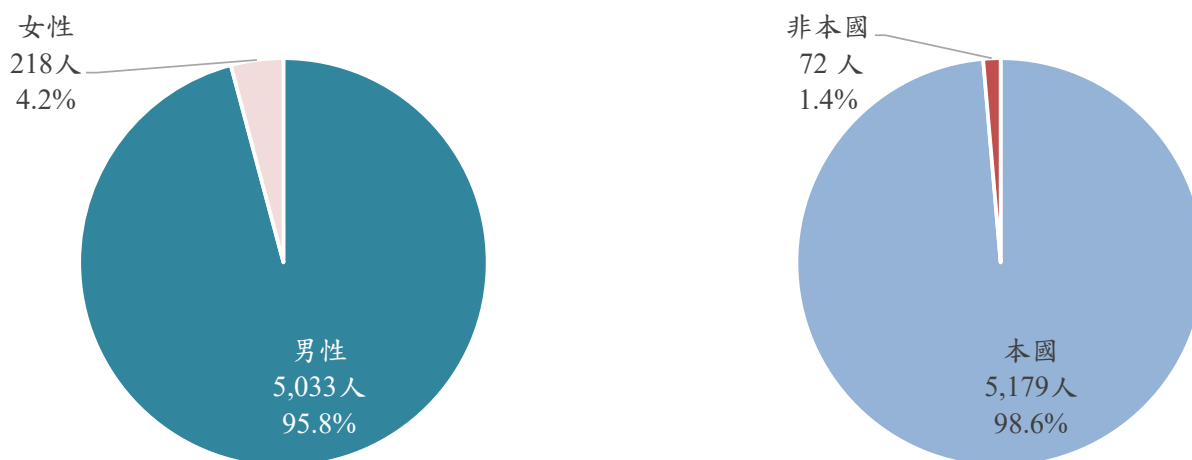


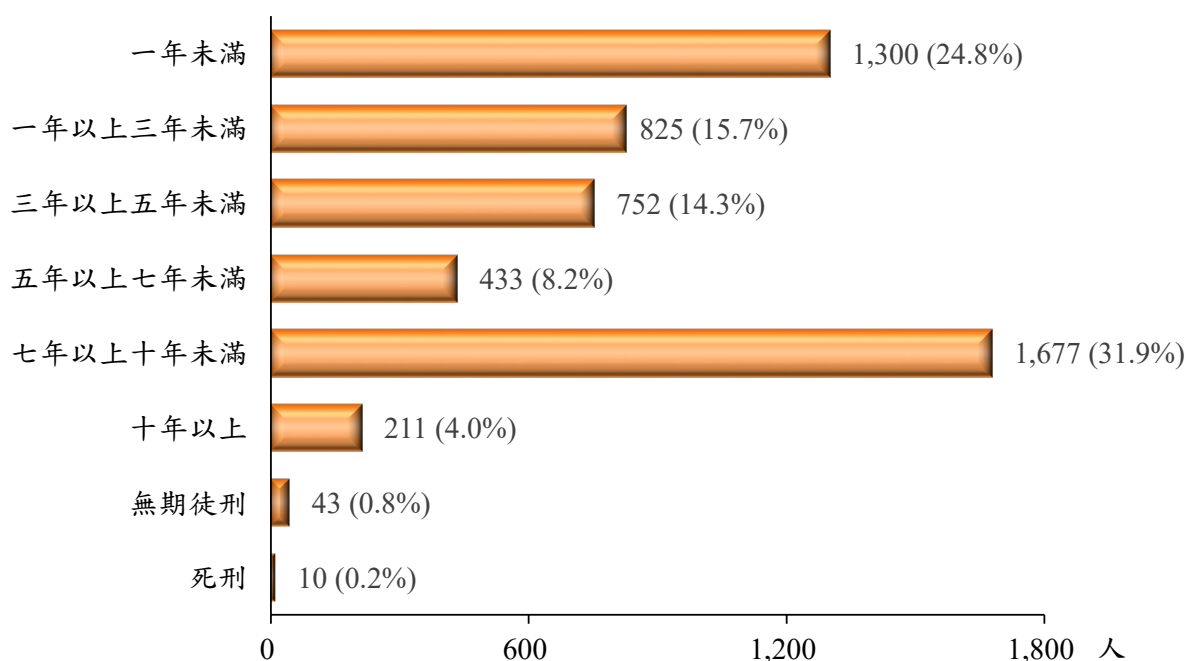
表 3 新入監搶奪強盜及海盜罪受刑人入監時年齡

項目別	總計	20歲未滿	20歲至30歲未滿	30歲至40歲未滿	40歲至50歲未滿	50歲至60歲未滿	60歲以上
人數(人)							
99年至108年	5,251	250	1,818	1,945	887	278	73
99年	950	58	401	338	129	21	3
100年	792	46	318	273	109	41	5
101年	673	33	257	246	97	32	8
102年	597	25	183	237	109	34	9
103年	490	33	166	184	71	25	11
104年	433	20	104	194	81	27	7
105年	367	13	108	143	72	22	9
106年	360	9	106	129	77	30	9
107年	314	9	91	114	69	26	5
108年	275	4	84	87	73	20	7
結構比(%)							
99年至108年	100.0	4.8	34.6	37.0	16.9	5.3	1.4
99年	100.0	6.1	42.2	35.6	13.6	2.2	0.3
100年	100.0	5.8	40.2	34.5	13.8	5.2	0.6
101年	100.0	4.9	38.2	36.6	14.4	4.8	1.2
102年	100.0	4.2	30.7	39.7	18.3	5.7	1.5
103年	100.0	6.7	33.9	37.6	14.5	5.1	2.2
104年	100.0	4.6	24.0	44.8	18.7	6.2	1.6
105年	100.0	3.5	29.4	39.0	19.6	6.0	2.5
106年	100.0	2.5	29.4	35.8	21.4	8.3	2.5
107年	100.0	2.9	29.0	36.3	22.0	8.3	1.6
108年	100.0	1.5	30.5	31.6	26.5	7.3	2.5

四、近 10 年新入監搶奪強盜及海盜罪受刑人宣告刑七年以上者(含死刑、無期徒刑)占三成七。

就宣告刑刑名分析，近 10 年新入監搶奪強盜及海盜罪受刑人中，死刑 10 人(占 0.2%)，無期徒刑 43 人(占 0.8%)，有期徒刑七年以上至十年未滿者 1,677 人(占 31.9%)，十年以上者 211 人(占 4.0%)，合計七年以上(含死刑、無期徒刑)之受刑人占三成七。(詳圖 2)

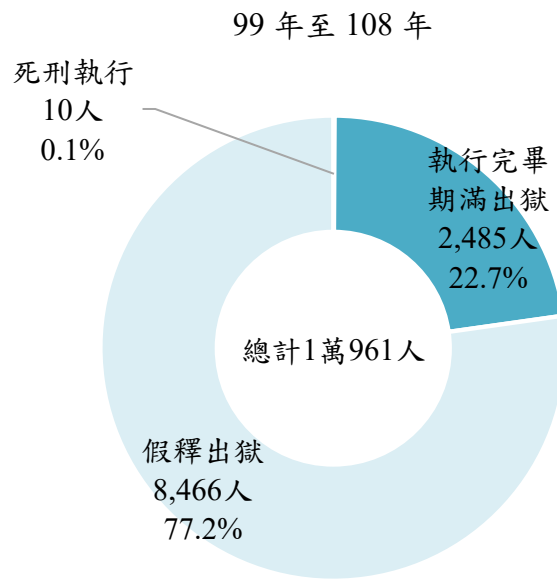
圖 2 新入監搶奪強盜及海盜罪受刑人宣告刑刑名
99 年至 108 年



五、近 10 年實際出獄搶奪強盜及海盜罪受刑人中，假釋出獄占七成七。

近 10 年搶奪強盜及海盜罪受刑人實際出獄 1 萬 961 人，其中死刑執行 10 人(占 0.1%)，執行完畢期滿出獄 2,485 人(占 22.7%)，假釋出獄 8,466 人(占 77.2%)。(詳圖 3)

圖 3 實際出獄搶奪強盜及海盜罪受刑人出獄原因結構



綜上所述，近 10 年搶奪強盜及海盜罪偵查終結 2 萬 347 人，起訴比率為 66.9%，定罪率 95.0%；近 10 年新入監搶奪強盜及海盜罪受刑人 5,251 人(男性占九成六；本國籍占九成九)，其中搶奪罪占三成七，強盜罪占六成三；入監時年齡以 30 歲至 40 歲未滿者最多，占三成七；宣告刑七年以上者(含死刑、無期徒刑)占三成七；實際出獄受刑人中，假釋出獄者占七成七。