

財產犯罪受刑人概況分析

「財產犯罪」係指刑法之竊盜罪、侵占罪、詐欺罪、背信罪、重利罪及贓物罪，以非暴力不法手段取得他人財物行為之案件，為日常生活中發生率較高之犯罪型態，侵害民眾財物、生活安寧及社會治安甚鉅。為了解財產犯罪受刑人之特性及變化，爰以近10年(101年至110年，以下同)相關資料進行分析。

一、近10年新入監財產犯罪受刑人7萬4,577人，占全體受刑人之二成二，占比呈先降後升，110年28.3%為近10年最高；其中以竊盜罪(占五成九)最多，惟占比呈下降，由65.1%降至49.3%；詐欺罪(占三成二)次多，占比呈上升，由24.8%升至43.3%。

近10年新入監全體受刑人33萬7,511人，其中財產犯罪受刑人7萬4,577人(占22.1%)。財產犯罪受刑人中，以竊盜罪4萬4,150人(占59.2%)最多；詐欺罪2萬3,744人(占31.8%)次之；侵占罪5,051人(占6.8%)再次之；贓物罪、背信及重利罪分別為950人、682人，僅各約占1%。(詳表1、圖1)

觀察年度變化，新入監財產犯罪受刑人由101年8,547人最多，逐年減至104年6,653人最少，110年為7,143人；占全體受刑人比率由101年24.2%逐年降至105年19.4%，再逐年升至110年28.3%為近10年最高，呈先降後升趨勢。以罪名別來看，竊盜罪101年至105年占比超過六成，110年降至49.3%，呈下降趨勢；詐欺罪101年至105年占比不及三成，110年升至43.3%，呈上升趨勢。(詳表1、圖2、圖3)

表1 新入監受刑人人數

單位：人、%

| 項目別 | 全體受刑人 | 財產犯罪 | | | | | | |
|------------------|----------------|---------------|-------------|---------------|--------------|---------------|------------|------------|
| | | 計 | 比率 | 竊盜罪 | 侵占罪 | 詐欺罪 | 背信及重利罪 | 贓物罪 |
| | | | | | | | | |
| 101年至110年 | 337,511 | 74,577 | 22.1 | 44,150 | 5,051 | 23,744 | 682 | 950 |
| 101年 | 35,354 | 8,547 | 24.2 | 5,561 | 561 | 2,121 | 110 | 194 |
| 102年 | 34,187 | 7,434 | 21.7 | 4,938 | 524 | 1,742 | 87 | 143 |
| 103年 | 34,442 | 6,982 | 20.3 | 4,605 | 531 | 1,652 | 77 | 117 |
| 104年 | 33,949 | 6,653 | 19.6 | 4,398 | 469 | 1,617 | 75 | 94 |
| 105年 | 34,585 | 6,721 | 19.4 | 4,166 | 470 | 1,921 | 72 | 92 |
| 106年 | 36,294 | 7,436 | 20.5 | 4,324 | 478 | 2,503 | 45 | 86 |
| 107年 | 36,161 | 7,940 | 22.0 | 4,387 | 525 | 2,892 | 65 | 71 |
| 108年 | 34,771 | 7,770 | 22.3 | 4,190 | 534 | 2,940 | 55 | 51 |
| 109年 | 32,547 | 7,951 | 24.4 | 4,058 | 521 | 3,262 | 51 | 59 |
| 110年 | 25,221 | 7,143 | 28.3 | 3,523 | 438 | 3,094 | 45 | 43 |

圖 1 新入監財產犯罪受刑人人數及結構

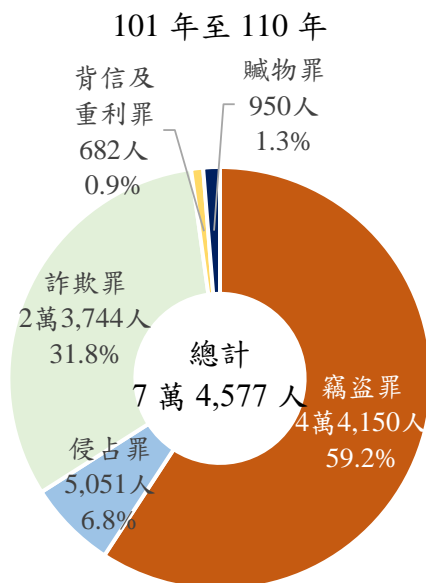


圖 2 新入監財產犯罪受刑人人數及占全體受刑人比率

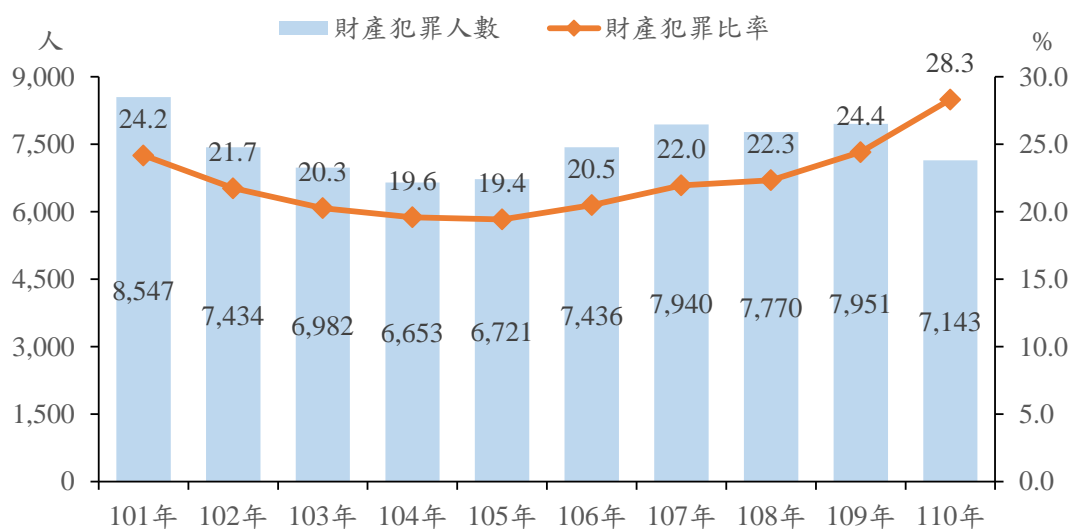
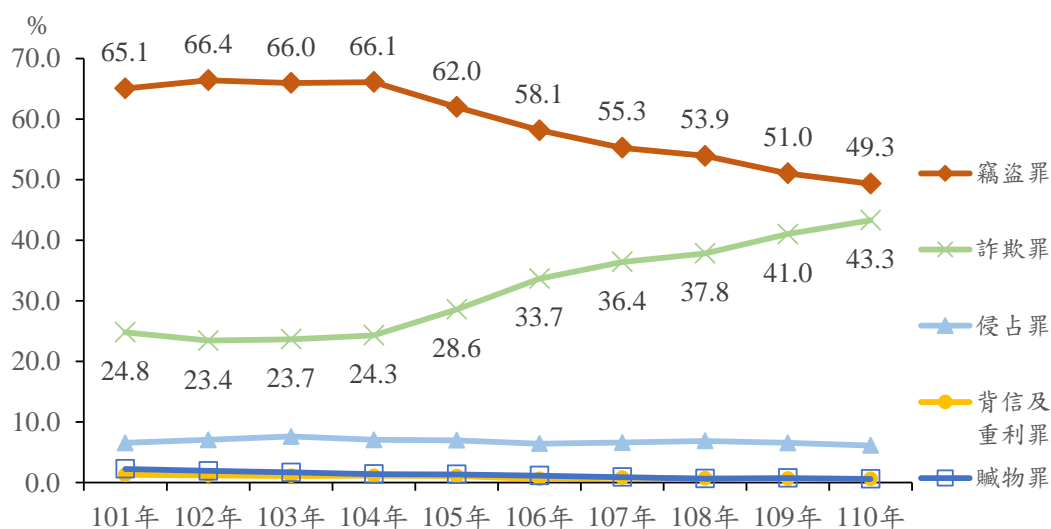


圖 3 新入監財產犯罪受刑人結構



二、近 10 年男性新入監財產犯罪受刑人占男性新入監全體受刑人 21.5%，低於女性之 27.8%；男性以竊盜罪(占 60.7%)為大宗，女性則以竊盜罪(占 47.6%)與詐欺罪(占 41.8%)居多。

近 10 年男性新入監財產犯罪受刑人 6 萬 5,813 人，占男性新入監全體受刑人 21.5%；女性新入監財產犯罪受刑人 8,764 人，占女性新入監全體受刑人 27.8%。就性別與罪名交叉分析，男性以竊盜罪(占 60.7%)為大宗，女性則以竊盜罪(占 47.6%)與詐欺罪(占 41.8%)居多。(詳表 2)

表 2 新入監受刑人性別

101 年至 110 年

單位：人、%

| 項目別 | 全體 受刑人 | 財 產 犯 罪 | | | | | | |
|-----|-----------|---------|------|--------|-------|--------|------------|-----|
| | | 計 | 比率 | 竊盜罪 | 侵占罪 | 詐欺罪 | 背信及 重利罪 | 贓物罪 |
| | | | | | | | | |
| 總計 | 337,511 | 74,577 | 22.1 | 44,150 | 5,051 | 23,744 | 682 | 950 |
| 男性 | 305,963 | 65,813 | 21.5 | 39,978 | 4,270 | 20,084 | 616 | 865 |
| 結構比 | | 100.0 | 60.7 | 6.5 | 30.5 | 0.9 | 1.3 | |
| 女性 | 31,548 | 8,764 | 27.8 | 4,172 | 781 | 3,660 | 66 | 85 |
| 結構比 | | 100.0 | 47.6 | 8.9 | 41.8 | 0.8 | 1.0 | |

三、近 10 年新入監財產犯罪受刑人以 30 歲以上至 40 歲未滿者(占三成)最多，30 歲未滿者(占二成五)次之，惟自 108 年起 30 歲未滿者超越 30 歲以上至 40 歲未滿者，排名第一，財產犯罪受刑人有年輕化之趨勢。

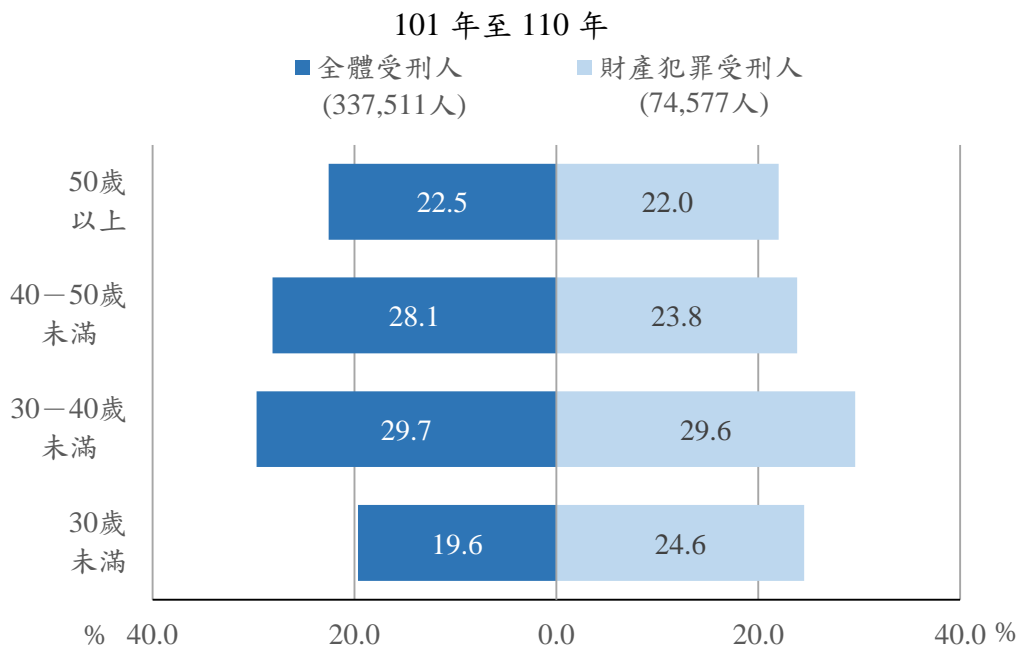
觀察年齡分布情形，近 10 年新入監財產犯罪受刑人，以 30 歲以上至 40 歲未滿者 2 萬 2,073 人(占 29.6%)最多，30 歲未滿者 1 萬 8,310 人(占 24.6%)次之，惟自 108 年起 30 歲未滿者超越 30 歲以上至 40 歲未滿者，排名第一，顯示財產犯罪受刑人有年輕化之趨勢。(詳表 3)

與新入監全體受刑人年齡分布相較，30 歲未滿者占比(24.6%)高 5.0 個百分點，40 歲以上至 50 歲未滿者低 4.3 個百分點，30 歲以上至 40 歲未滿者及 50 歲以上者占比相當，兩者相較年齡結構有所差異。(詳圖 4)

表 3 新入監受刑人年齡

| 項目別 | 全體受刑人 | | | | | 財產犯罪 | | | | |
|------------------|----------------|---------------|----------------|---------------|---------------|---------------|---------------|---------------|---------------|---------------|
| | 計 | 30歲 未滿 | 30-40 歲未滿 | 40-50 歲未滿 | 50歲 以上 | 計 | 30歲 未滿 | 30-40 歲未滿 | 40-50 歲未滿 | 50歲 以上 |
| 人數(人) | | | | | | | | | | |
| 101年至110年 | 337,511 | 66,265 | 100,251 | 94,897 | 76,098 | 74,577 | 18,310 | 22,073 | 17,783 | 16,411 |
| 101年 | 35,354 | 7,467 | 12,500 | 9,067 | 6,320 | 8,547 | 1,912 | 2,955 | 2,055 | 1,625 |
| 102年 | 34,187 | 6,759 | 11,716 | 9,215 | 6,497 | 7,434 | 1,558 | 2,510 | 1,830 | 1,536 |
| 103年 | 34,442 | 6,476 | 11,365 | 9,443 | 7,158 | 6,982 | 1,482 | 2,311 | 1,678 | 1,511 |
| 104年 | 33,949 | 6,203 | 11,024 | 9,305 | 7,417 | 6,653 | 1,392 | 2,210 | 1,572 | 1,479 |
| 105年 | 34,585 | 6,408 | 10,715 | 9,787 | 7,675 | 6,721 | 1,558 | 2,108 | 1,591 | 1,464 |
| 106年 | 36,294 | 7,138 | 10,461 | 10,342 | 8,353 | 7,436 | 2,012 | 2,097 | 1,683 | 1,644 |
| 107年 | 36,161 | 7,098 | 9,849 | 10,527 | 8,687 | 7,940 | 2,143 | 2,189 | 1,876 | 1,732 |
| 108年 | 34,771 | 6,812 | 8,822 | 10,447 | 8,690 | 7,770 | 2,131 | 2,062 | 1,815 | 1,762 |
| 109年 | 32,547 | 6,565 | 7,956 | 9,533 | 8,493 | 7,951 | 2,210 | 1,914 | 1,880 | 1,947 |
| 110年 | 25,221 | 5,339 | 5,843 | 7,231 | 6,808 | 7,143 | 1,912 | 1,717 | 1,803 | 1,711 |
| 比率(%) | | | | | | | | | | |
| 101年至110年 | 100.0 | 19.6 | 29.7 | 28.1 | 22.5 | 100.0 | 24.6 | 29.6 | 23.8 | 22.0 |
| 101年 | 100.0 | 21.1 | 35.4 | 25.6 | 17.9 | 100.0 | 22.4 | 34.6 | 24.0 | 19.0 |
| 102年 | 100.0 | 19.8 | 34.3 | 27.0 | 19.0 | 100.0 | 21.0 | 33.8 | 24.6 | 20.7 |
| 103年 | 100.0 | 18.8 | 33.0 | 27.4 | 20.8 | 100.0 | 21.2 | 33.1 | 24.0 | 21.6 |
| 104年 | 100.0 | 18.3 | 32.5 | 27.4 | 21.8 | 100.0 | 20.9 | 33.2 | 23.6 | 22.2 |
| 105年 | 100.0 | 18.5 | 31.0 | 28.3 | 22.2 | 100.0 | 23.2 | 31.4 | 23.7 | 21.8 |
| 106年 | 100.0 | 19.7 | 28.8 | 28.5 | 23.0 | 100.0 | 27.1 | 28.2 | 22.6 | 22.1 |
| 107年 | 100.0 | 19.6 | 27.2 | 29.1 | 24.0 | 100.0 | 27.0 | 27.6 | 23.6 | 21.8 |
| 108年 | 100.0 | 19.6 | 25.4 | 30.0 | 25.0 | 100.0 | 27.4 | 26.5 | 23.4 | 22.7 |
| 109年 | 100.0 | 20.2 | 24.4 | 29.3 | 26.1 | 100.0 | 27.8 | 24.1 | 23.6 | 24.5 |
| 110年 | 100.0 | 21.2 | 23.2 | 28.7 | 27.0 | 100.0 | 26.8 | 24.0 | 25.2 | 24.0 |

圖 4 新入監受刑人年齡結構

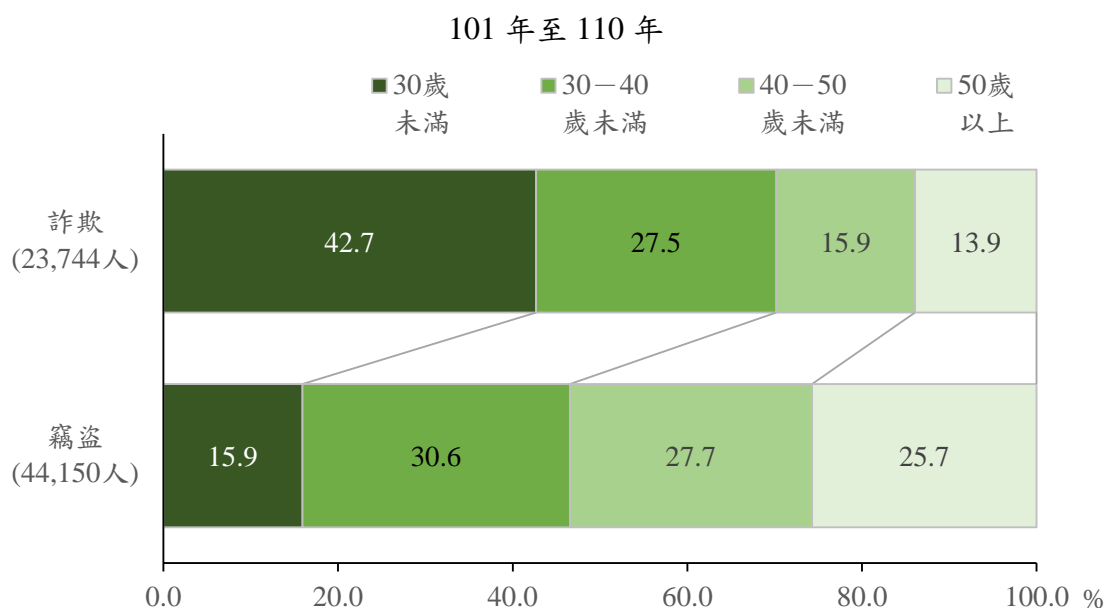


四、近 10 年新入監竊盜罪受刑人 40 歲以上者占比上升，平均年齡由 39.1 歲提高至 44.4 歲；詐欺罪受刑人則是 40 歲以上者占比下降，平均年齡由 37.4 歲下降至 34.1 歲，兩者之平均年齡差距逐漸加大。

近 10 年新入監竊盜罪受刑人，年齡占比依序為 30 歲以上至 40 歲未滿者(占 30.6%)、40 歲以上至 50 歲未滿者(占 27.7%)及 50 歲以上者(占 25.7%)，30 歲未滿者占 15.9%最低。觀察年度變化，40 歲以上者合計占比，由 101 年 44.1%逐年升至 110 年 66.6%，10 年上升 22.5 個百分點，且自 105 年起超過 40 歲未滿者，40 歲未滿者則由 55.9%降至 33.4%。(詳圖 5、圖 6)

新入監詐欺罪受刑人以 30 歲未滿者占 42.7%最高，30 歲以上至 40 歲未滿者占 27.5%次之，40 歲以上至 50 歲未滿者占 15.9%再次之，50 歲以上者占 13.9%最低，隨年齡層提高占比下降。合計 40 歲以上者占比由 38.4%降至 27.1%，下降 11.3 個百分點，40 歲未滿者則由 61.6%升至 72.9%。(詳圖 5、圖 7)

圖 5 新入監竊盜罪及詐欺罪受刑人年齡結構



就平均年齡來看，竊盜罪受刑人由 101 年 39.1 歲提高至 110 年 44.4 歲；詐欺罪受刑人則由 37.4 歲下降至 34.1 歲，兩者之平均年齡差距逐漸加大。(詳圖 8)

圖 6 新入監竊盜罪受刑人年齡結構

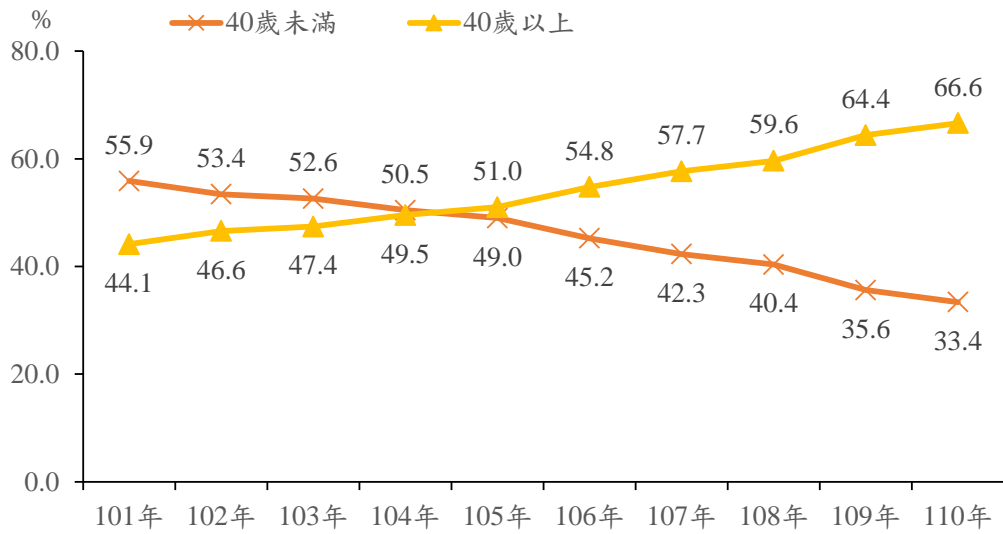


圖 7 新入監詐欺罪受刑人年齡結構

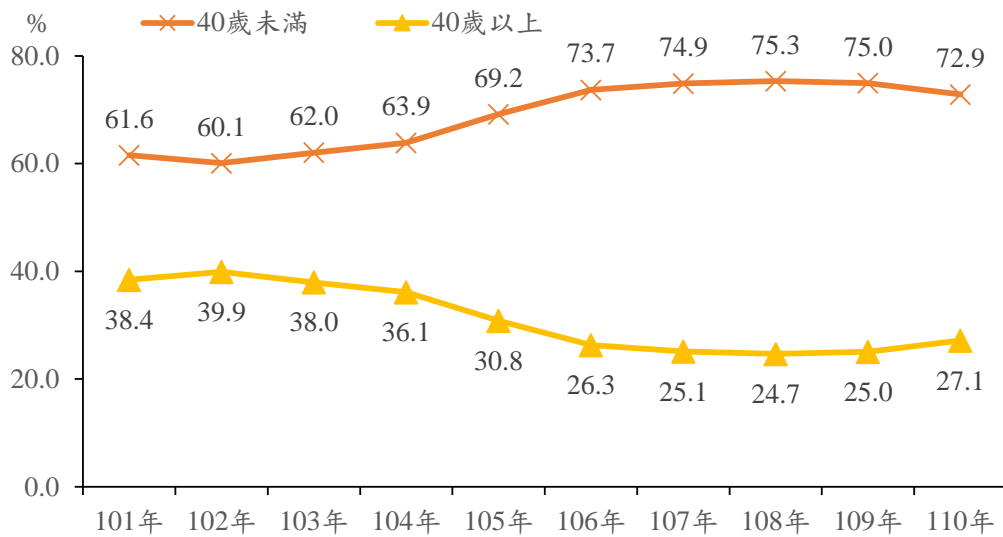
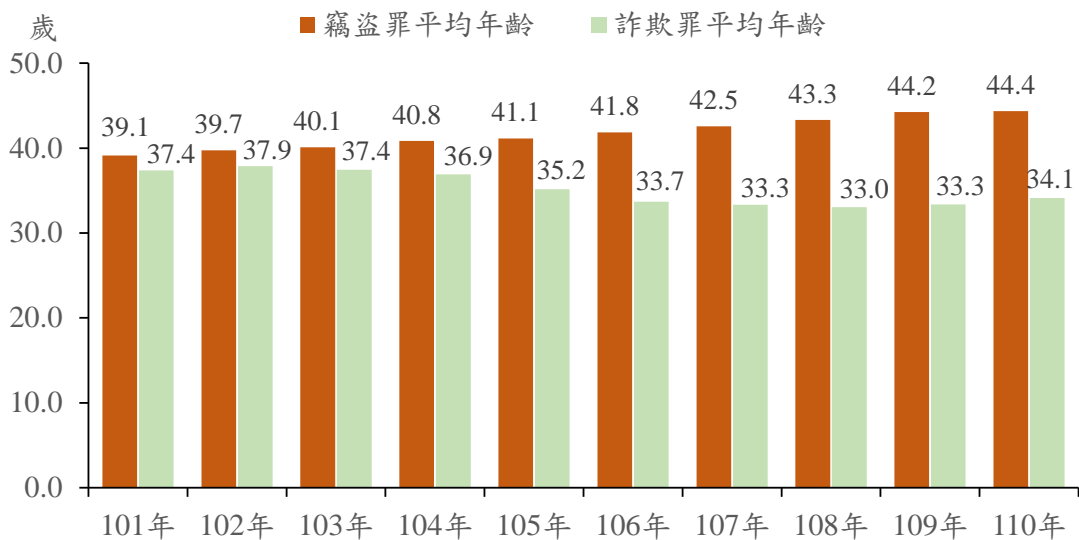


圖 8 新入監竊盜罪及詐欺罪受刑人平均年齡



五、近 10 年新入監財產犯罪受刑人宣告刑，有期徒刑六月以下(占三成八)及逾六月至一年未滿者(占一成九)，占比均呈下降；拘役(占二成四)及有期徒刑一年以上者(占一成五)，則均呈上升。

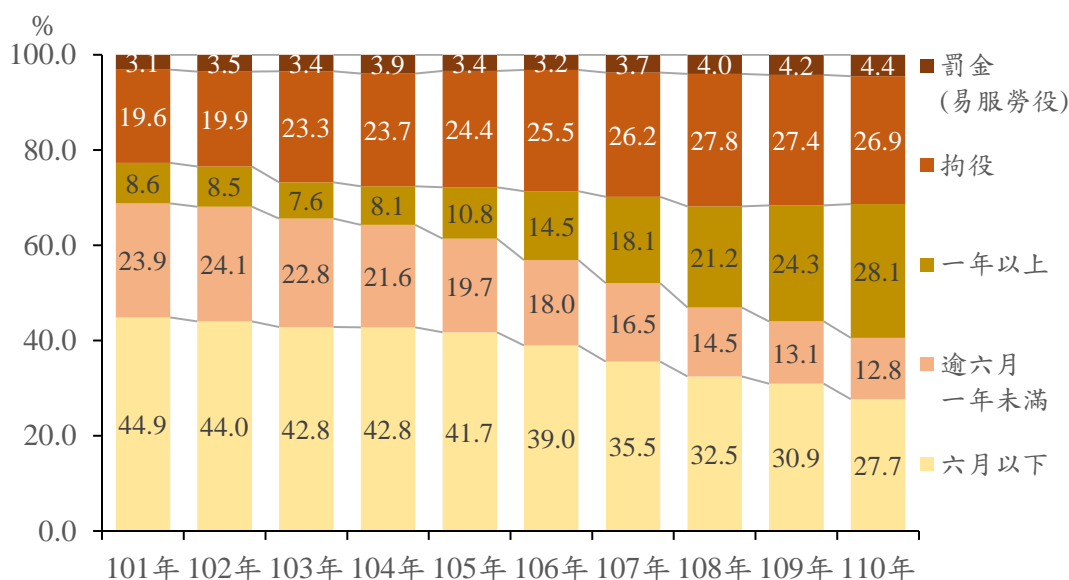
近 10 年新入監財產犯罪受刑人宣告刑，以有期徒刑六月以下者占 38.1%最多，拘役占 24.4%次之，有期徒刑逾六月至一年未滿者占 18.7%再次之。就各年變化來看，有期徒刑六月以下者，由 101 年占 44.9%，降至 110 年 27.7%；逾六月至一年未滿者由 23.9%降至 12.8%，兩者皆呈下降趨勢；一年以上者由 8.6%升至 28.1%；拘役由 19.6%升至 26.9%。(詳表 4、圖 9)

表 4 新入監財產犯罪受刑人宣告刑

| 項目別 | 總計 | 有期徒刑 | | | | 拘役 | 罰金 (易服勞役) |
|-----------|--------|--------|--------|-------------|--------|--------|--------------|
| | | 計 | 六月以下 | 逾六月 一年未滿 | 一年以上 | | |
| 101年至110年 | 74,577 | 53,607 | 28,426 | 13,914 | 11,267 | 18,234 | 2,736 |
| 結構比 | 100.0 | 71.9 | 38.1 | 18.7 | 15.1 | 24.4 | 3.7 |
| 101年 | 8,547 | 6,610 | 3,836 | 2,042 | 732 | 1,676 | 261 |
| 102年 | 7,434 | 5,693 | 3,272 | 1,792 | 629 | 1,479 | 262 |
| 103年 | 6,982 | 5,112 | 2,990 | 1,593 | 529 | 1,630 | 240 |
| 104年 | 6,653 | 4,819 | 2,846 | 1,434 | 539 | 1,575 | 259 |
| 105年 | 6,721 | 4,854 | 2,803 | 1,324 | 727 | 1,640 | 227 |
| 106年 | 7,436 | 5,308 | 2,897 | 1,336 | 1,075 | 1,893 | 235 |
| 107年 | 7,940 | 5,571 | 2,822 | 1,308 | 1,441 | 2,077 | 292 |
| 108年 | 7,770 | 5,298 | 2,522 | 1,126 | 1,650 | 2,162 | 310 |
| 109年 | 7,951 | 5,437 | 2,459 | 1,042 | 1,936 | 2,181 | 333 |
| 110年 | 7,143 | 4,905 | 1,979 | 917 | 2,009 | 1,921 | 317 |

單位：人、%

圖 9 新入監財產犯罪受刑人宣告刑結構

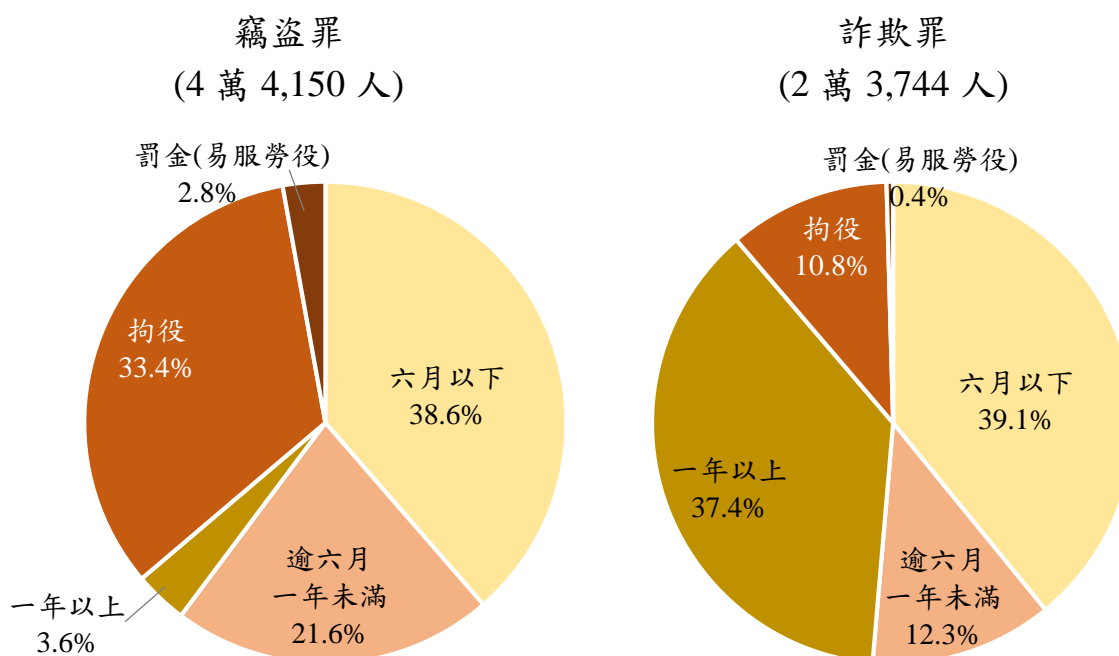


六、近 10 年新入監竊盜罪受刑人宣告刑以有期徒刑六月以下者最多，拘役次之，惟拘役占比上升，自 107 年起排名升至第一；詐欺罪以六月以下者最多，一年以上者次之，一年以上者占比自 104 年起逐年上升，107 年起超過六月以下者，升至首位。

近 10 年新入監竊盜罪受刑人宣告刑，以有期徒刑六月以下者占 38.6%最多，拘役占 33.4%次之，有期徒刑逾六月至一年未滿者占 21.6%再次之。詐欺罪受刑人以有期徒刑六月以下者占 39.1%最多，一年以上者占 37.4%次之，逾六月至一年未滿者占 12.3%再次之。(詳圖 10)

圖 10 新入監竊盜罪及詐欺罪受刑人宣告刑結構

101 年至 110 年



就各年變化來看，竊盜罪受刑人有期徒刑占比下降，拘役、罰金(易服勞役)占比上升，拘役由 22.5%逐年升至 44.8%，上升 22.3 個百分點，且自 107 年起超過有期徒刑六月以下者，排名升至第一；六月以下者由 42.6%降至 33.6%；逾六月至一年未滿者由 27.5%降至 15.0%，下降 12.5 個百分點，降幅最大。(詳表 5)

詐欺罪受刑人除有期徒刑一年以上占比上升外，其餘皆下降。為防堵詐欺案件趨於集團化、組織化，甚至結合網路、電信、通訊科技，103 年增訂法定刑一年以上七年以下有期徒刑之加重詐欺罪，一年以上者自 104 年 18.6%逐年升至 59.7%，並自 107 年起超過六月以下者，升至首位；六月以下者由 55.5%降至 21.4%，下降 34.1 個百分點，降幅最大。(詳表 6)

表 5 新入監竊盜罪受刑人宣告刑

| 項目別 | 總計 | 有期徒刑 | | | | 拘役 | 罰金 (易服勞役) |
|------------------|---------------|-------------|-------------|-------------|------------|-------------|--------------|
| | | 計 | 六月以下 | 逾六月 一年未滿 | 一年以上 | | |
| | 人 | % | | | | | |
| 101年至110年 | 44,150 | 63.8 | 38.6 | 21.6 | 3.6 | 33.4 | 2.8 |
| 101年 | 5,561 | 75.6 | 42.6 | 27.5 | 5.5 | 22.5 | 1.9 |
| 102年 | 4,938 | 73.9 | 42.8 | 26.1 | 5.1 | 23.8 | 2.3 |
| 103年 | 4,605 | 69.1 | 39.3 | 25.4 | 4.4 | 28.8 | 2.2 |
| 104年 | 4,398 | 67.6 | 39.9 | 23.8 | 3.9 | 29.5 | 2.8 |
| 105年 | 4,166 | 65.8 | 40.9 | 21.8 | 3.1 | 31.7 | 2.5 |
| 106年 | 4,324 | 61.8 | 37.7 | 20.6 | 3.5 | 35.8 | 2.5 |
| 107年 | 4,387 | 58.6 | 36.3 | 20.0 | 2.3 | 38.2 | 3.1 |
| 108年 | 4,190 | 53.7 | 34.7 | 16.8 | 2.2 | 42.8 | 3.5 |
| 109年 | 4,058 | 52.6 | 35.4 | 14.9 | 2.3 | 43.4 | 4.0 |
| 110年 | 3,523 | 50.8 | 33.6 | 15.0 | 2.3 | 44.8 | 4.4 |

表 6 新入監詐欺罪受刑人宣告刑

| 項目別 | 總計 | 有期徒刑 | | | | 拘役 | 罰金 (易服勞役) |
|------------------|---------------|-------------|-------------|-------------|-------------|-------------|--------------|
| | | 計 | 六月以下 | 逾六月 一年未滿 | 一年以上 | | |
| | 人 | % | | | | | |
| 101年至110年 | 23,744 | 88.7 | 39.1 | 12.3 | 37.4 | 10.8 | 0.4 |
| 101年 | 2,121 | 85.7 | 55.5 | 14.8 | 15.4 | 13.6 | 0.7 |
| 102年 | 1,742 | 88.1 | 52.9 | 17.5 | 17.7 | 11.5 | 0.3 |
| 103年 | 1,652 | 87.3 | 57.3 | 15.2 | 14.8 | 12.3 | 0.4 |
| 104年 | 1,617 | 88.3 | 54.3 | 15.5 | 18.6 | 11.3 | 0.4 |
| 105年 | 1,921 | 88.3 | 46.4 | 14.7 | 27.1 | 11.6 | 0.2 |
| 106年 | 2,503 | 89.4 | 42.3 | 13.3 | 33.8 | 10.2 | 0.4 |
| 107年 | 2,892 | 88.7 | 35.2 | 9.8 | 43.7 | 10.9 | 0.4 |
| 108年 | 2,940 | 89.8 | 30.0 | 10.3 | 49.6 | 9.9 | 0.3 |
| 109年 | 3,262 | 89.4 | 25.7 | 9.4 | 54.3 | 10.0 | 0.6 |
| 110年 | 3,094 | 90.2 | 21.4 | 9.1 | 59.7 | 9.2 | 0.5 |

七、110 年底在監財產犯罪受刑人 8,188 人，占全體受刑人 17.1%，為近 10 年最高；其中詐欺罪占五成五、竊盜罪占四成一，兩者人數差距逐漸加大。男性在監財產犯罪受刑人占男性在監全體受刑人 17.0%，略低於女性之 18.1%；男性多為詐欺罪(占 53.0%)與竊盜罪(占 43.7%)，女性以詐欺罪(占 72.7%)為大宗。

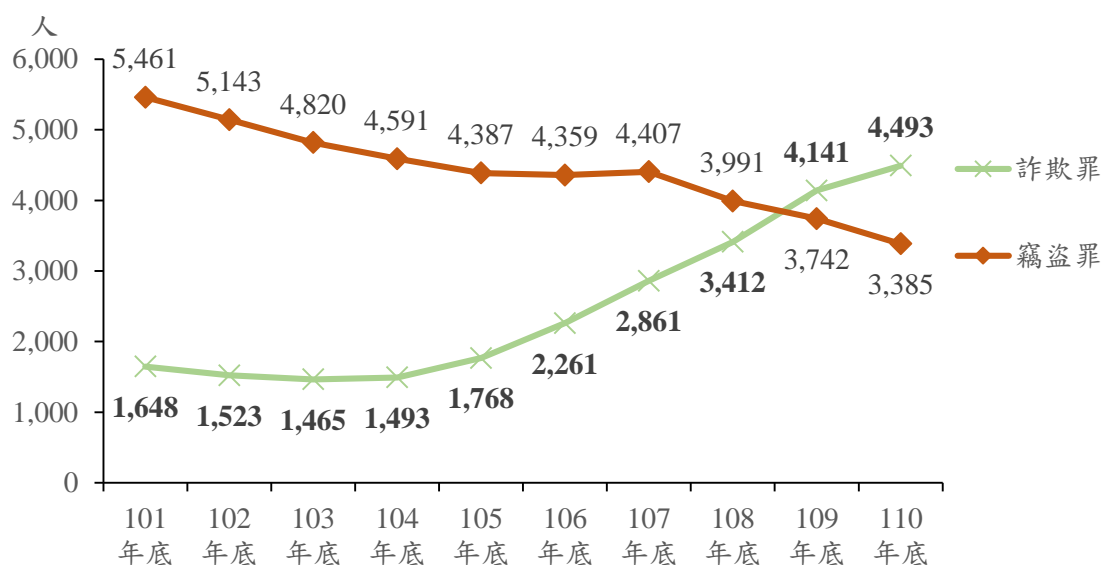
110 年底在監財產犯罪受刑人 8,188 人，占全體受刑人 17.1%，占比為近 10 年最高；依罪名觀察，主要為詐欺罪 4,493 人(占 54.9%)及竊盜罪 3,385 人(占 41.3%)，在監詐欺罪受刑人近 2 年均超過 4 千人，排名第一，與排名第二之竊盜罪人數差距逐漸加大。(詳表 7、表 8、圖 11)

表 7 在監受刑人人數

單位：人、%

| 項目別 | 全體受刑人 | 財產犯罪 | | | | | | |
|-------|--------|-------|------|-------|-----|-------|--------|-----|
| | | 計 | 比率 | 竊盜罪 | 侵占罪 | 詐欺罪 | 背信及重利罪 | 贓物罪 |
| | | | | | | | | |
| 101年底 | 58,674 | 7,677 | 13.1 | 5,461 | 389 | 1,648 | 96 | 83 |
| 102年底 | 58,565 | 7,169 | 12.2 | 5,143 | 356 | 1,523 | 85 | 62 |
| 103年底 | 57,633 | 6,725 | 11.7 | 4,820 | 333 | 1,465 | 64 | 43 |
| 104年底 | 56,948 | 6,485 | 11.4 | 4,591 | 312 | 1,493 | 54 | 35 |
| 105年底 | 56,066 | 6,540 | 11.7 | 4,387 | 285 | 1,768 | 61 | 39 |
| 106年底 | 56,560 | 6,981 | 12.3 | 4,359 | 297 | 2,261 | 33 | 31 |
| 107年底 | 58,059 | 7,656 | 13.2 | 4,407 | 327 | 2,861 | 37 | 24 |
| 108年底 | 56,289 | 7,774 | 13.8 | 3,991 | 310 | 3,412 | 39 | 22 |
| 109年底 | 53,493 | 8,235 | 15.4 | 3,742 | 288 | 4,141 | 43 | 21 |
| 110年底 | 47,783 | 8,188 | 17.1 | 3,385 | 250 | 4,493 | 44 | 16 |

圖 11 在監竊盜罪及詐欺罪受刑人



再就性別分析，110 年底男性在監財產犯罪受刑人 7,407 人，占男性在監全體受刑人 17.0%；女性在監財產犯罪受刑人 781 人，占女性在監全體受刑人 18.1%，女性在監受刑人中屬於財產犯罪者占比略高於男性在監受刑人中屬於財產犯罪者。罪名部分，男性以詐欺罪(占 53.0%)及竊盜罪(占 43.7%)居多，女性則以詐欺罪(占 72.7%)為大宗。(詳表 8)

表 8 在監受刑人人數及結構—按性別分

單位：人、%

| 項目別 | 全體 受刑人 | 財 產 犯 罪 | | | | | | |
|-------|-----------|---------|------|-------|-----|-------|------------|-----|
| | | 計 | 比率 | 竊盜罪 | 侵占罪 | 詐欺罪 | 背信及 重利罪 | 贓物罪 |
| | | | | | | | | |
| 110年底 | 47,783 | 8,188 | 17.1 | 3,385 | 250 | 4,493 | 44 | 16 |
| 結構比 | | 100.0 | | 41.3 | 3.1 | 54.9 | 0.5 | 0.2 |
| 男性 | 43,473 | 7,407 | 17.0 | 3,238 | 191 | 3,925 | 39 | 14 |
| 結構比 | | 100.0 | | 43.7 | 2.6 | 53.0 | 0.5 | 0.2 |
| 女性 | 4,310 | 781 | 18.1 | 147 | 59 | 568 | 5 | 2 |
| 結構比 | | 100.0 | | 18.8 | 7.6 | 72.7 | 0.6 | 0.3 |

綜上分析，結論如下：

一、新入監財產犯罪受刑人概況

- (一)近10年新入監財產犯罪受刑人7萬4,577人，占全體受刑人之二成二，占比呈先降後升，110年28.3%為近10年最高；其中以竊盜罪(占五成九)最多，惟占比呈下降，由65.1%降至49.3%；，詐欺罪(占三成二)次多，占比呈上升，由24.8%升至43.3%。
- (二)男性新入監財產犯罪受刑人占男性新入監全體受刑人21.5%，低於女性之27.8%；男性以竊盜罪(占60.7%)為大宗，女性則以竊盜罪(占47.6%)與詐欺罪(占41.8%)居多。
- (三)新入監財產犯罪受刑人以30歲以上至40歲未滿者(占三成)最多，30歲未滿者(占二成五)次之，惟自108年起30歲未滿者超越30歲以上至40歲未滿者，排名第一，財產犯罪受刑人有年輕化之趨勢。
- (四)新入監竊盜罪受刑人平均年齡由39.1歲提高至44.4歲；詐欺罪受刑人則由37.4歲下降至34.1歲，兩者之平均年齡差距逐漸加大。
- (五)新入監財產犯罪受刑人宣告刑，有期徒刑六月以下及逾六月至一年未滿者，占比均呈下降；拘役及有期徒刑一年以上者，則均呈上升。竊盜罪拘役占比自107年起排名升至第一；詐欺罪一年以上者自107年起升至首位。

二、在監財產犯罪受刑人概況

(一)110年底在監財產犯罪受刑人8,188人，占全體受刑人17.1%，為近10年最高；其中詐欺罪占五成五、竊盜罪占四成一，兩者人數差距逐漸加大。

(二)110年底男性在監財產犯罪受刑人占全體男性在監受刑人17.0%，略低於女性之18.1%。男性多為詐欺罪(占53.0%)與竊盜罪(占43.7%)，女性以詐欺罪(占72.7%)為大宗。

財產犯罪與民眾切身相關，近年來政府除藉由修法提高刑度以嚇阻犯罪外，另跨部會組成「反詐騙聯防平臺」，密切合作查緝、宣導及預防，避免民眾受騙，檢警亦積極追討不法犯罪所得，杜絕犯罪誘因，多管齊下，期能有效遏止犯罪，保障民眾之財產安全。