

長刑期受刑人統計分析

長刑期受刑人隨著監禁時間增長，會有老化及健康之問題，其在監生活適應與一般收容人有異，在戒護管理、教誨處遇上皆需妥適規劃，法務部矯正署陸續提出處遇精進作為。為瞭解在監接受長期矯治之受刑人概況，爰以應執行有期徒刑十年以上及無期徒刑作為長刑期受刑人之界定標準，以該類受刑人近 10 年(102 年至 111 年，以下同)相關資料進行分析。

一、近 10 年各年底在監長刑期受刑人介於 1 萬 6 千人至 1 萬 9 千人之間，占全體受刑人之比率，除 102 年底外，均超過三成；111 年底 1 萬 6,857 人占三成四，意即在監受刑人約有三分之一為長刑期受刑人。

111 年底在監受刑人 4 萬 9,720 人，其中應執行有期徒刑十年以上者 1 萬 5,818 人(占 31.8%)，無期徒刑者 1,039 人(占 2.1%)，合計在監長刑期受刑人 1 萬 6,857 人，占全體受刑人之三成四，意即在監受刑人中約有三分之一為長刑期者。(詳表 1)

觀察各年變化，近 10 年各年底在監長刑期受刑人介於 1 萬 6 千人至 1 萬 9 千人之間，由 102 年底 1 萬 7,142 人，增加至 107 年底 1 萬 8,808 人最多，爾後逐年減少，111 年底減為 1 萬 6,857 人最少；占全體受刑人之比率，除 102 年底外，均超過三成，以 110 年底 36.1% 最高，111 年底降為 33.9%，其中有期徒刑十年以上者由 102 年底占 26.8% 升至 111 年底 31.8%，無期徒刑者則維持在 2%。(詳表 1)

表 1 在監受刑人人數

單位：人、%

項目別	在監受刑人	長刑期受刑人					
		計		有期徒刑		無期徒刑	
		計	比率	十年以上	比率	無期徒刑	比率
102年底	58,565	17,142	29.3	15,691	26.8	1,451	2.5
103年底	57,633	18,070	31.4	16,618	28.8	1,452	2.5
104年底	56,948	18,452	32.4	16,994	29.8	1,458	2.6
105年底	56,066	18,446	32.9	17,026	30.4	1,420	2.5
106年底	56,560	18,339	32.4	16,980	30.0	1,359	2.4
107年底	58,059	18,808	32.4	17,466	30.1	1,342	2.3
108年底	56,289	18,362	32.6	17,035	30.3	1,327	2.4
109年底	53,493	18,003	33.7	16,784	31.4	1,219	2.3
110年底	47,783	17,243	36.1	16,134	33.8	1,109	2.3
111年底	49,720	16,857	33.9	15,818	31.8	1,039	2.1

二、111 年底在監長刑期受刑人，男性占 91.3%、女性占 8.7%；本國籍占 99.4%、非本國籍占 0.6%；性別與國籍別之結構與全體受刑人一致。

依性別觀察，111 年底在監長刑期受刑人 1 萬 6,857 人中，男性 1 萬 5,392 人(占 91.3%)，女性 1,465 人(占 8.7%)；以國籍別來看，本國籍受刑人 1 萬 6,748 人(占 99.4%)，非本國籍受刑人 109 人(占 0.6%)。性別與國籍別之結構與全體受刑人一致。(詳表 2)

表 2 在監受刑人人數—按性別及國籍別分

111 年底

項目別		總計	性別		國籍別	
			男	女	本國籍	非本國籍
長 刑 期	人	16,857	15,392	1,465	16,748	109
	%	100.0	91.3	8.7	99.4	0.6
全 體	人	49,720	45,386	4,334	49,301	419
	%	100.0	91.3	8.7	99.2	0.8

三、近 10 年在監長刑期受刑人平均年齡逐年增加，由 102 年底 41.1 歲提高至 111 年底 46.5 歲；各年底男性皆較女性年長 1 歲以上；無期徒刑者皆較有期徒刑十年以上者年長約 7 歲。

近 10 年在監長刑期受刑人之平均年齡逐年增加，由 102 年底 41.1 歲提高至 111 年底 46.5 歲。就性別來看，兩性均呈逐年增加，男性由 102 年底 41.2 歲提高至 111 年底 46.6 歲，女性由 39.8 歲提高至 45.5 歲，各年底男性平均年齡皆較女性年長 1 歲以上。(詳表 3)

以刑期來看，應執行有期徒刑十年以上及無期徒刑者平均年齡均逐年增加，有期徒刑十年以上者由 40.5 歲提高至 46.0 歲，無期徒刑者由 102 年底 47.3 歲增至 106 年底超過 50 歲，再逐年增至 111 年底之 53.0 歲，各年底無期徒刑者皆較有期徒刑十年以上者年長，約相差 7 歲。(詳表 3)

表 3 在監長刑期受刑人平均年齡

單位：歲

項目別	長刑期 受刑人	性別		刑期	
		男	女	有期徒刑 十年以上	無期徒刑
102年底	41.1	41.2	39.8	40.5	47.3
103年底	41.7	41.9	40.3	41.2	48.0
104年底	42.4	42.5	40.9	41.8	48.6
105年底	43.0	43.1	41.5	42.5	49.3
106年底	43.7	43.9	42.2	43.2	50.0
107年底	44.4	44.6	42.7	43.9	51.0
108年底	45.0	45.2	43.4	44.5	51.7
109年底	45.5	45.6	44.2	45.0	52.0
110年底	46.0	46.1	44.9	45.6	52.4
111年底	46.5	46.6	45.5	46.0	53.0

四、近 10 年在監長刑期受刑人主要罪名中，各年底均以違反毒品危害防制條例最多，且自 105 年底起占比超過六成，111 年底為六成三；搶奪強盜及海盜罪、殺人罪、妨害性自主罪占比呈下降，違反槍砲彈藥刀械管制條例呈上升，111 年底四者占比皆不及一成。

就罪名觀察，111 年底在監長刑期受刑人中，以違反毒品危害防制條例 1 萬 651 人(占 63.2%)最多，其次依序為搶奪強盜及海盜罪 1,427 人(占 8.5%)、殺人罪 1,301 人(占 7.7%)、妨害性自主罪 758 人(占 4.5%)、違反槍砲彈藥刀械管制條例 668 人(占 4.0%)，前五大罪名合計占 87.8%。(詳圖 1)

分析主要罪名各年消長情形，違反毒品危害防制條例者，各年底占比均為最高，由 102 年底之 56.3%升至 111 年底 63.2%，且自 105 年底起占比超過六成，呈上升趨勢；搶奪強盜及海盜罪、殺人罪、妨害性自主罪占比呈下降，違反槍砲彈藥刀械管制條例呈上升，111 年底四者占比皆不及一成。(詳圖 2)

圖 1 在監長刑期受刑人人數—按主要罪名分
111 年底

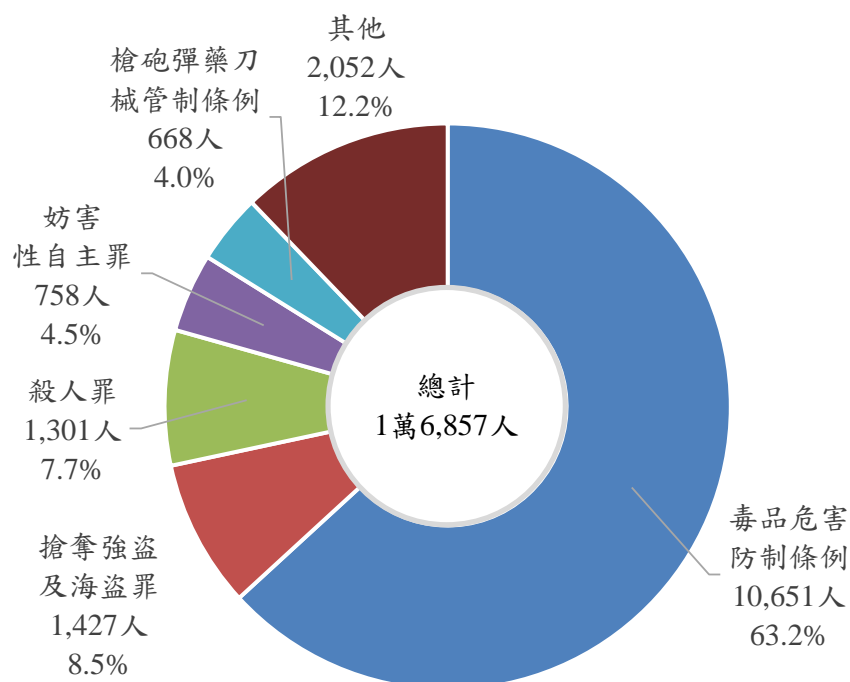
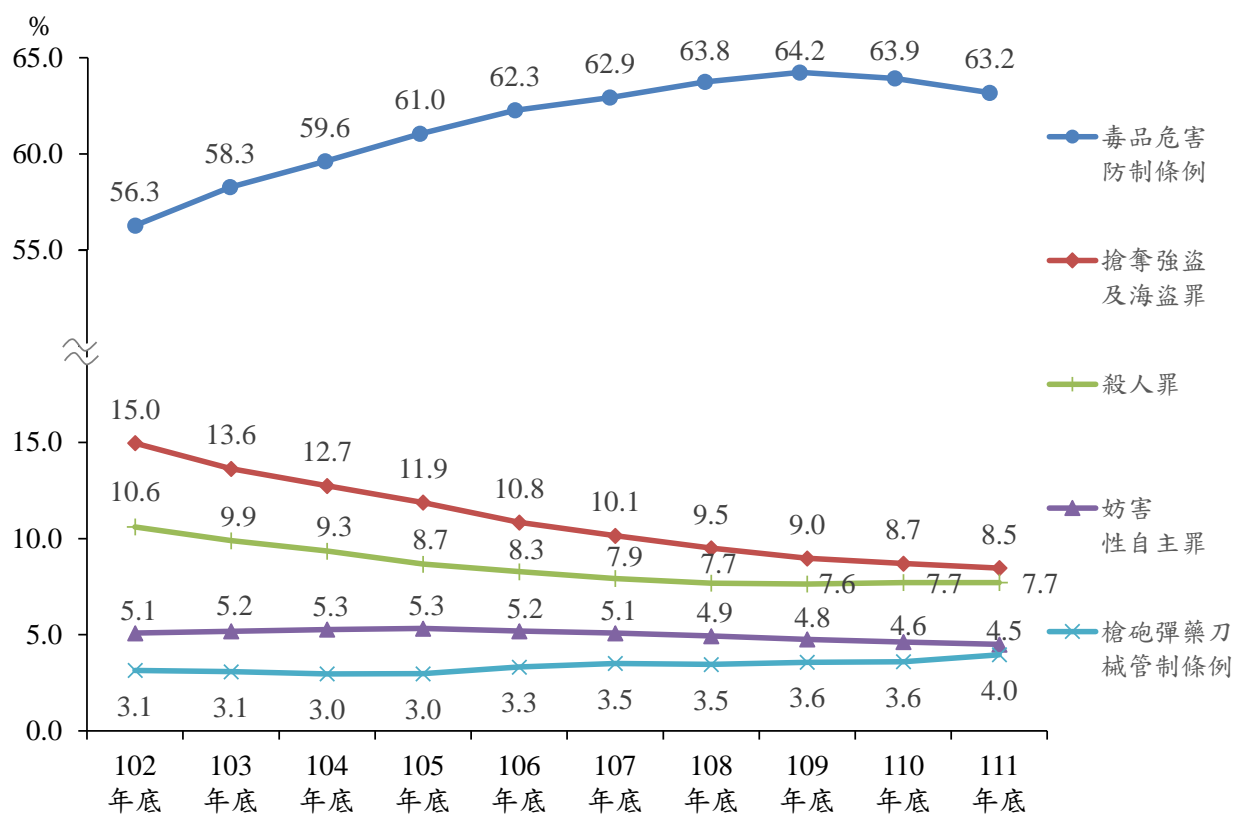


圖 2 在監長刑期受刑人主要罪名結構



五、111 年底在監男、女性皆以違反毒品危害防制條例占比最高，女性占 85.5%，高於男性之 61.1%。前五大罪名中，男性多了妨害性自主罪、違反槍砲彈藥刀械管制條例，女性多了詐欺背信及重利罪、傷害罪。

111 年底在監男性長刑期受刑人前五大罪名，以違反毒品危害防制條例(占 61.1%)排名第一；其次依序為搶奪強盜及海盜罪(占 9.1%)、殺人罪(占 8.1%)、妨害性自主罪(占 4.9%)、違反槍砲彈藥刀械管制條例(占 4.3%)，占比皆不到一成。(詳表 4)

女性亦以違反毒品危害防制條例居首位，占比達 85.5%；其次依序為殺人罪(占 3.6%)、詐欺背信及重利罪(占 3.3%)、搶奪強盜及海盜罪(占 1.8%)、傷害罪(占 1.2%)，占比均不及 4%。(詳表 4)

比較兩性前五大罪名，男性多了妨害性自主罪、違反槍砲彈藥刀械管制條例，女性多了詐欺背信及重利罪、傷害罪。(詳表 4)

表 4 在監長刑期受刑人前五大罪名－按性別分

111 年底

單位：人、%

項目別	男			女		
	罪名	人數	比率	罪名	人數	比率
在監長刑期受刑人		15,392	100.0		1,465	100.0
排名1	毒品危害防制條例	9,399	61.1	毒品危害防制條例	1,252	85.5
排名2	搶奪強盜及海盜罪	1,401	9.1	殺人罪	53	3.6
排名3	殺人罪	1,248	8.1	詐欺背信及重利罪	49	3.3
排名4	妨害性自主罪	752	4.9	搶奪強盜及海盜罪	26	1.8
排名5	槍砲彈藥刀械管制條例	668	4.3	傷害罪	17	1.2

六、111 年底在監受刑人應執行有期徒刑十年以上者，以違反毒品危害防制條例最多，無期徒刑者以殺人罪最多；兩者相較，前三大罪名相同，惟排名不同。

就刑期觀察，111 年底在監受刑人應執行有期徒刑十年以上者 1 萬 5,818 人中，以違反毒品危害防制條例 1 萬 402 人(占 65.8%)最多，其次依序為搶奪強盜及海盜罪 1,297 人(占 8.2%)、殺人罪 845 人(占 5.3%)、妨害性自主罪 720 人(占 4.6%)、違反槍砲彈藥刀械管制條例 663 人(占 4.2%)，前四大罪名合占 83.9% 超過八成。(詳圖 3)

無期徒刑 1,039 人中，以殺人罪 456 人(占 43.9%)最多，其次依序為違反毒品危害防制條例 249 人(占 24.0%)、搶奪強盜及海盜罪 130 人(占 12.5%)、懲治盜匪條例 116 人(占 11.2%)、妨害性自主罪 38 人(占 3.7%)，前三大罪名合占 80.4%。(詳圖 4)

有期徒刑十年以上者及無期徒刑者相較，前三大罪名相同，惟排名不同。(詳圖 3、圖 4)

圖 3 在監有期徒刑十年以上受刑人主要罪名

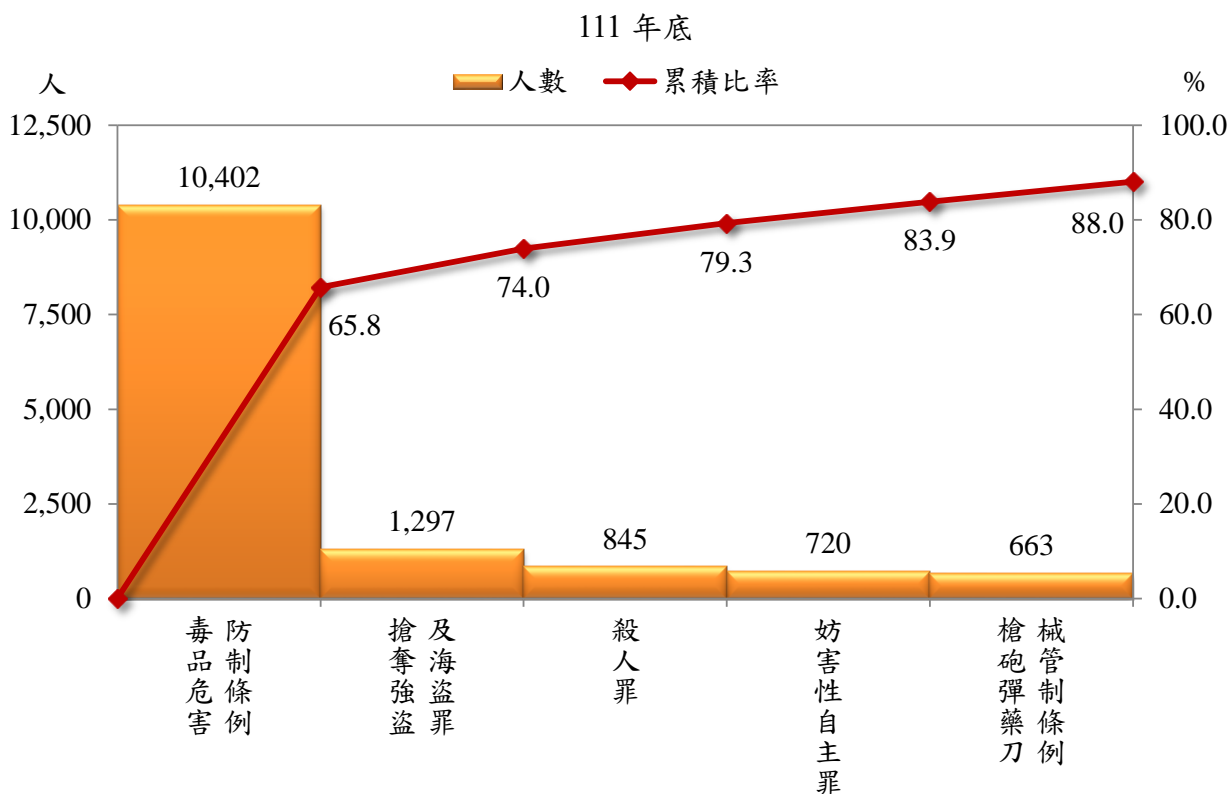
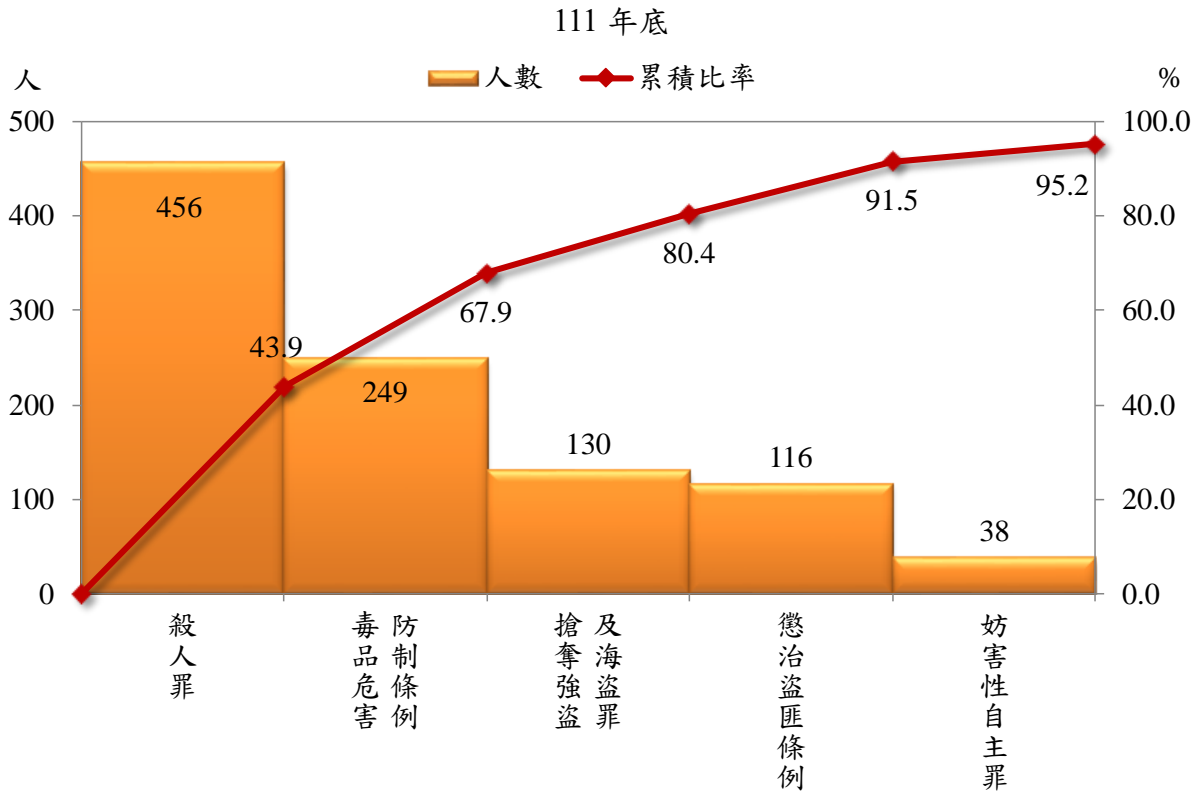


圖 4 在監無期徒刑受刑人主要罪名



說明：懲治盜匪條例自 91 年 1 月廢止後，原適用該條例之犯罪行為，改引用刑法論罪處刑，如強盜罪、擄人勒贖罪等。

七、近 10 年實際出獄長刑期受刑人計 1 萬 4,454 人，人數呈增加之勢，執行完畢期滿出獄者占 3.8%；假釋出獄者占 96.2%，其中以妨害性自主罪假釋出獄者占 70.3%最低，違反毒品危害防制條例者占 98.8%最高。

近 10 年實際出獄之長刑期受刑人計 1 萬 4,454 人，人數由 102 年 942 人增至 109 年 1,936 人最多，111 年為 1,504 人，大致呈增加之勢。實際出獄者中，執行完畢期滿出獄者 552 人(占 3.8%)，假釋出獄者 1 萬 3,902 人(占 96.2%)。(詳表 5)

依罪名觀察出獄情形，長刑期受刑人中，妨害性自主罪假釋出獄者占 70.3%最低，有近三成為執行完畢期滿出獄者；違反毒品危害防制條例假釋出獄者占 98.8%最高。(詳表 6)

表 5 實際出獄長刑期受刑人人數

單位：人、%

項目別	總計	執行完畢		假釋出獄	
		期滿出獄	比率		比率
102年至111年	14,454	552	3.8	13,902	96.2
102年	942	33	3.5	909	96.5
103年	1,005	36	3.6	969	96.4
104年	1,185	39	3.3	1,146	96.7
105年	1,415	55	3.9	1,360	96.1
106年	1,587	44	2.8	1,543	97.2
107年	1,119	58	5.2	1,061	94.8
108年	1,902	65	3.4	1,837	96.6
109年	1,936	73	3.8	1,863	96.2
110年	1,859	74	4.0	1,785	96.0
111年	1,504	75	5.0	1,429	95.0

表 6 實際出獄長刑期受刑人主要罪名

102 年至 111 年

單位：人、%

項 目 別	總 計	毒 防 品 制 危 害 例	搶 及 奪 海 強 盜 盜 罪	殺 人 罪	妨 性 自 主 害 罪	槍 械 砲 管 彈 制 藥 條 刀 例	其 他	
								A
總 計	14,454	7,619	2,214	1,533	741	554	1,793	
執行完畢	B	552	90	112	65	220	11	54
期滿出獄	百分比	B/A						
	×100	3.8	1.2	5.1	4.2	29.7	2.0	3.0
假釋出獄	C	13,902	7,529	2,102	1,468	521	543	1,739
	百分比	C/A						
	×100	96.2	98.8	94.9	95.8	70.3	98.0	97.0

八、近 10 年有期徒刑十年以上受刑人假釋出獄前在監執行率平均為 71.6%，前五大罪名中以妨害性自主罪執行率 82.2% 最高。

近 10 年應執行有期徒刑十年以上受刑人假釋出獄 1 萬 3,245 人，其中以違反毒品危害防制條例 7,274 人(占 54.9%)最多，搶奪強盜及海盜罪 2,060 人(占 15.6%)次之。假釋出獄前在監執行率平均為 71.6%，前五大罪名中，以妨害性自主罪執行率 82.2% 最高。(詳表 7)

表 7 有期徒刑十年以上受刑人假釋出獄人數及出獄前在監執行率

102 年至 111 年

項 目 別	假 釋 出 獄	毒 防	搶 及	殺	槍 械	妨 性	
		品 制	奪 海	人	砲 管	自	
		危 條	強 盜	罪	彈 制	主	
		害 例	盜 罪	罪	藥 條	害 罪	
					刀 例		
假釋出獄人數	人	13,245	7,274	2,060	1,246	537	513
	%	100.0	54.9	15.6	9.4	4.1	3.9
出獄前在監執行率	%	71.6	69.9	75.5	72.5	72.7	82.2

九、近 10 年無期徒刑受刑人假釋出獄前平均在監執行時間為 17.9 年，前五大罪名中以恐嚇及擄人勒贖罪執行 19.5 年最長。

近 10 年無期徒刑受刑人假釋出獄 657 人，其中以違反毒品危害防制條例 255 人(占 38.8%)最多，殺人罪 222 人(占 33.8%)次之。假釋出獄前在監執行時間平均為 17.9 年，前五大罪名中，以恐嚇及擄人勒贖罪執行時間 19.5 年最長，其次為懲治盜匪條例、搶奪強盜及海盜罪，皆為 19.0 年，而人數最多之違反毒品危害防制條例 17.2 年為前五大罪名中最短者。(詳表 8)

表 8 無期徒刑受刑人假釋出獄人數及出獄前在監執行時間

102 年至 111 年

項 目 別	假 釋 出 獄	毒 防	殺	懲 條	搶 及	恐 勒	
		品 制	人	治	奪 海	嚇	
		危 條	罪	盜	強 盜	及 贖	
		害 例	罪	匪 例	盜 罪	擄 人	
						罪	
假釋出獄人數	人	657	255	222	110	42	10
	%	100.0	38.8	33.8	16.7	6.4	1.5
出獄前在監執行時間	年	17.9	17.2	17.8	19.0	19.0	19.5

說明：懲治盜匪條例自91年1月廢止後，原適用該條例之犯罪行為，改引用刑法論罪處刑，如強盜罪、擄人勒贖罪等。

綜上所述，結論如下：

一、在監長刑期受刑人

- (一)近10年各年底在監長刑期受刑人介於1萬6千人至1萬9千人之間，占全體受刑人之比率，除102年底外，均超過三成；111年底1萬6,857人占三成四，意即在監受刑人約有三分之一為長刑期受刑人。
- (二)111年底在監長刑期受刑人，男性占91.3%、女性占8.7%；本國籍占99.4%、非本國籍占0.6%；性別與國籍別之結構與全體受刑人一致。
- (三)近10年在監長刑期受刑人平均年齡逐年增加，由102年底41.1歲提高至111年底46.5歲；各年底男性皆較女性年長1歲以上；無期徒刑者皆較有期徒刑十年以上者年長約7歲。
- (四)近10年在監長刑期受刑人主要罪名中，各年底均以違反毒品危害防制條例最多，且自105年底起占比超過六成，111年底為六成三；搶奪強盜及海盜罪、殺人罪、妨害性自主罪占比呈下降，違反槍砲彈藥刀械管制條例呈上升，111年底四者占比皆不及一成。
- (五)111年底在監男、女性皆以違反毒品危害防制條例占比最高，女性占85.5%，高於男性之61.1%；應執行有期徒刑十年以上者，以違反毒品危害防制條例最多，無期徒刑者以殺人罪最多。

二、實際出獄長刑期受刑人

- (一)近10年實際出獄長刑期受刑人計1萬4,454人，人數呈增加之勢，執行完畢期滿出獄者占3.8%；假釋出獄者占96.2%，其中以妨害性自主罪假釋出獄者占70.3%最低，違反毒品危害防制條例者占98.8%最高。
- (二)有期徒刑十年以上受刑人假釋出獄前在監執行率平均為71.6%，前五大罪名中以妨害性自主罪執行率82.2%最高。
- (三)無期徒刑受刑人假釋出獄前平均在監執行時間為17.9年，前五大罪名中以恐嚇及擄人勒贖罪執行19.5年最長。

法務部矯正署對於長刑期受刑人提供適性處遇課程、強化醫療處遇，並建置高強度戒護系統及因應高齡化後所需醫療設備等，以紓解長刑期受刑人因長期監禁於矯正機關所產生之心理、行為適應及生理健康問題。