

## 行政執行道路交通管理處罰條例案件統計分析

近年來道路交通事故頻傳，為加強道路交通管理及維護交通秩序，政府陸續增修「道路交通管理處罰條例」條文，對於違反者，處以相關罰鍰與處分，逾期不履行之義務人，則移送法務部行政執行署各分署強制執行，為了解道路交通管理處罰條例案件(以下簡稱道罰案件)之執行情形，爰以近 5 年(107 年至 111 年，以下同)之相關資料進行分析。

一、近 5 年行政執行新收道罰案件 2,750.1 萬件，占全部行政執行案件之四成五，居各類案由之首；件數呈逐年增加，占比則除 109 年外，均在四成四以上。

近 5 年行政執行新收案件 6,170.3 萬件，前三大案由依序為道路交通管理處罰條例 2,750.1 萬件(占 44.6%)、規費法 1,307.0 萬件(占 21.2%)、汽車燃料使用費徵收及分配辦法 646.3 萬件(占 10.5%)，三者合占七成六。(詳表 1)

進一步觀察道罰案件新收件數之變化，自 107 年 484.9 萬件逐年增至 111 年 628.1 萬件；占全部行政執行案件之比率，除 109 年外，各年均均在四成四以上，111 年為四成七。(詳表 1)

表1 行政執行案件新收件數

單位：萬件、%

項目別	總計	道路交通管理處罰條例		規費法		汽車燃料使用費徵收及分配辦法		其他	
		件數	比率	件數	比率	件數	比率	件數	比率
<b>107年至111年</b>	<b>6,170.3</b>	<b>2,750.1</b>	<b>44.6</b>	<b>1,307.0</b>	<b>21.2</b>	<b>646.3</b>	<b>10.5</b>	<b>1,466.9</b>	<b>23.8</b>
107年	1,021.5	484.9	47.5	95.5	9.4	143.4	14.0	297.7	29.1
108年	1,104.0	530.2	48.0	140.2	12.7	139.4	12.6	294.2	26.6
109年	1,431.0	545.7	38.1	467.8	32.7	129.9	9.1	287.6	20.1
110年	1,274.9	561.2	44.0	304.8	23.9	118.5	9.3	290.4	22.8
111年	1,339.0	628.1	46.9	298.7	22.3	115.3	8.6	297.0	22.2

說明：因尾數採四捨五入計算，故細項之和與總數間偶有些微差異(以下各圖表同)。

二、近 5 年新收道罰案件之義務人計 130.9 萬人，平均每人繫屬案件 21.0 件，較非道罰案件之 9.9 件高；道罰案件男、女性義務人平均每人繫屬案件數(分別為 22.5 件、16.6 件)均較非道罰案件約多 10 件，法人(26.7 件)則多 16 餘件。

近 5 年行政執行新收道罰案件 2,750.1 萬件，義務人 130.9 萬人，平均每人繫屬案件 21.0 件，較非道罰案件之 9.9 件高。(詳表 2)

再依義務人觀察，道罰案件男性義務人 87.6 萬人(占 67.0%)，平均每人繫屬案件 22.5 件，女性 37.1 萬人(占 28.3%)，平均每人繫屬案件 16.6 件，法人 6.2 萬人(占 4.7%)，平均每人繫屬案件 26.7 件；道罰案件男、女性平均每位義務人繫屬案件數均較非道罰案件約多 10 件，法人則多 16 餘件。(詳表 2)

表 2 行政執行案件新收情形—按義務人分

107年至111年

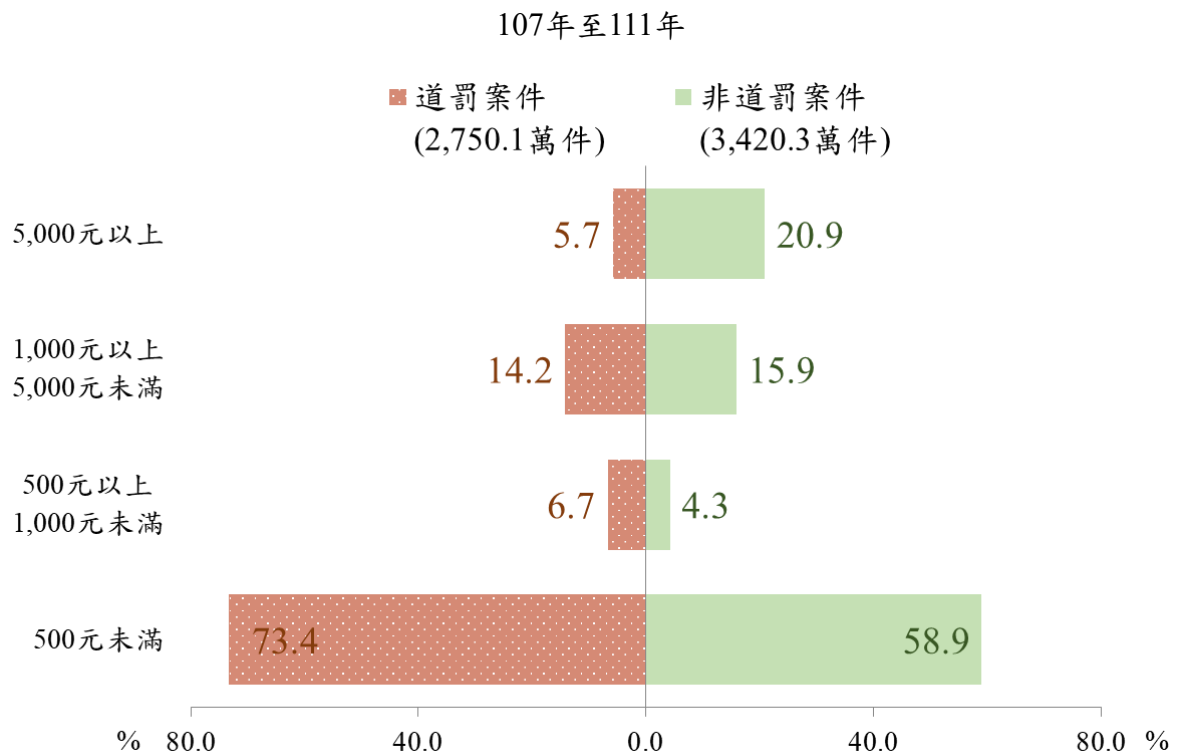
項目別		總計	男	女	法人
總計	件數 (萬件)	6,170.3	4,095.7	1,501.3	573.4
	義務人數 (萬人)	475.2	273.7	154.9	46.6
		百分比 (%)	100.0	57.6	32.6
	平均每人繫屬件數 (件/人)	13.0	15.0	9.7	12.3
道罰案件	件數 (萬件)	2,750.1	1,970.8	614.8	164.4
	義務人數 (萬人)	130.9	87.6	37.1	6.2
		百分比 (%)	100.0	67.0	28.3
	平均每人繫屬件數 (件/人)	21.0	22.5	16.6	26.7
非道罰案件	件數 (萬件)	3,420.3	2,124.9	886.5	408.9
	義務人數 (萬人)	344.3	186.1	117.8	40.4
		百分比 (%)	100.0	54.0	34.2
	平均每人繫屬件數 (件/人)	9.9	11.4	7.5	10.1

說明：同一義務人若同時欠繳道罰及非道罰案件，皆各計1人。

三、近 5 年新收道罰案件多為移送金額較小之案件，其中有七成三不滿 500 元，高於非道罰案件之五成九。

近 5 年新收道罰案件多為移送金額較小之案件，其中新臺幣(以下同)500 元未滿者占 73.4%，500 元以上至 1,000 元未滿者占 6.7%，1,000 元以上至 5,000 元未滿者占 14.2%，5,000 元以上者占 5.7%；與非道罰案件(500 元未滿者占 58.9%，500 元以上至 1,000 元未滿者占 4.3%，1,000 元以上至 5,000 元未滿者占 15.9%，5,000 元以上者占 20.9%)比較，兩者分布情形不同。(詳圖 1)

圖 1 行政執行新收案件結構比—按移送金額分



四、近 5 年道罰案件終結 2,693.1 萬件，其中完全(部分)繳清者占二成六，低於非道罰案件之三成九；女性完全(部分)繳清之占比與法人相當約三成五，高於男性之二成三。

近 5 年行政執行道罰案件終結 2,693.1 萬件，其中完全(部分)繳清者占 26.1%，較非道罰案件(占 38.8%)低 12.7 個百分點；全部發憑證占 72.3%，較非道罰案件(占 58.7%)高 13.6 個百分點。(詳表 3、圖 2)

再依義務人觀察，女性完全(部分)繳清之占比與法人相當，各約三成五，高於男性之二成三。(詳表 3)

表3 行政執行道罰案件終結情形—按義務人分

107年至111年

單位：萬件、%

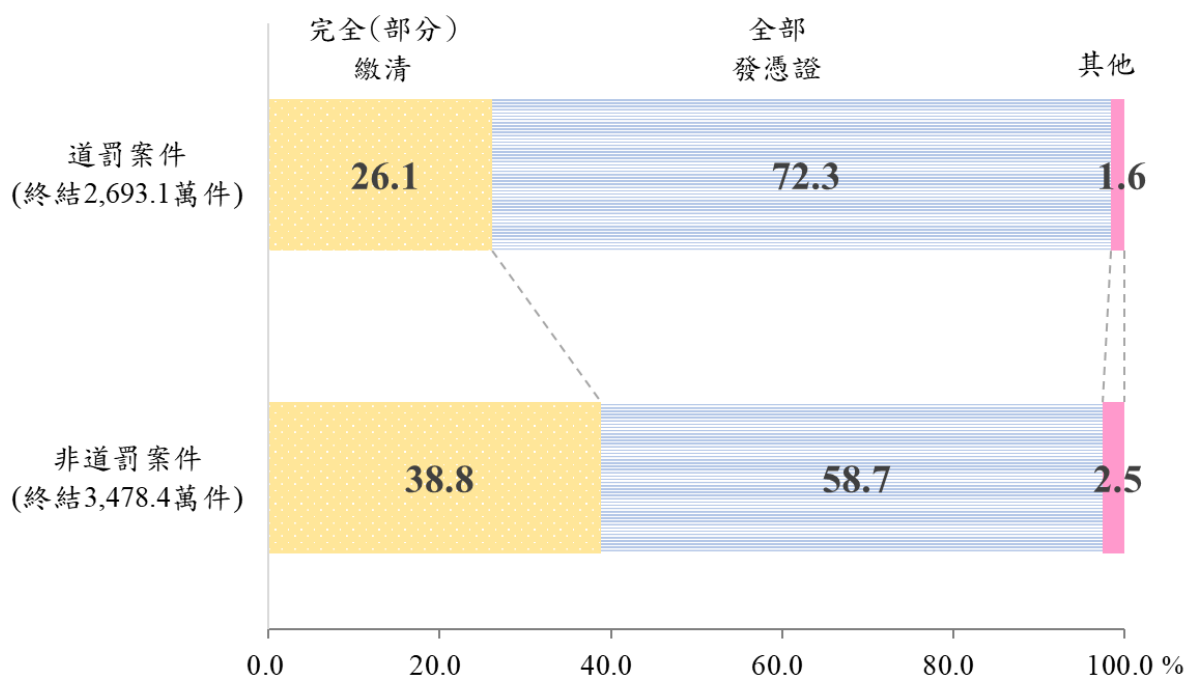
項目別	總計		完全(部分)繳清		全部發憑證		其他	
		比率		比率		比率		比率
總計	2,693.1	100.0	702.9	26.1	1,947.7	72.3	42.5	1.6
男性	1,934.8	100.0	440.8	22.8	1,459.4	75.4	34.6	1.8
女性	602.9	100.0	206.8	34.3	389.9	64.7	6.2	1.0
法人	155.4	100.0	55.3	35.6	98.4	63.3	1.7	1.1

說明：1.完全(部分)繳清包含分期繳清、部分繳清部分撤回、部分繳清部分發憑證等。

2.其他包含移送機關撤回、資料不全退案、移轉管轄、終止執行及執行期間屆滿等。

圖2 行政執行案件終結情形結構比—按道罰與非道罰案件分

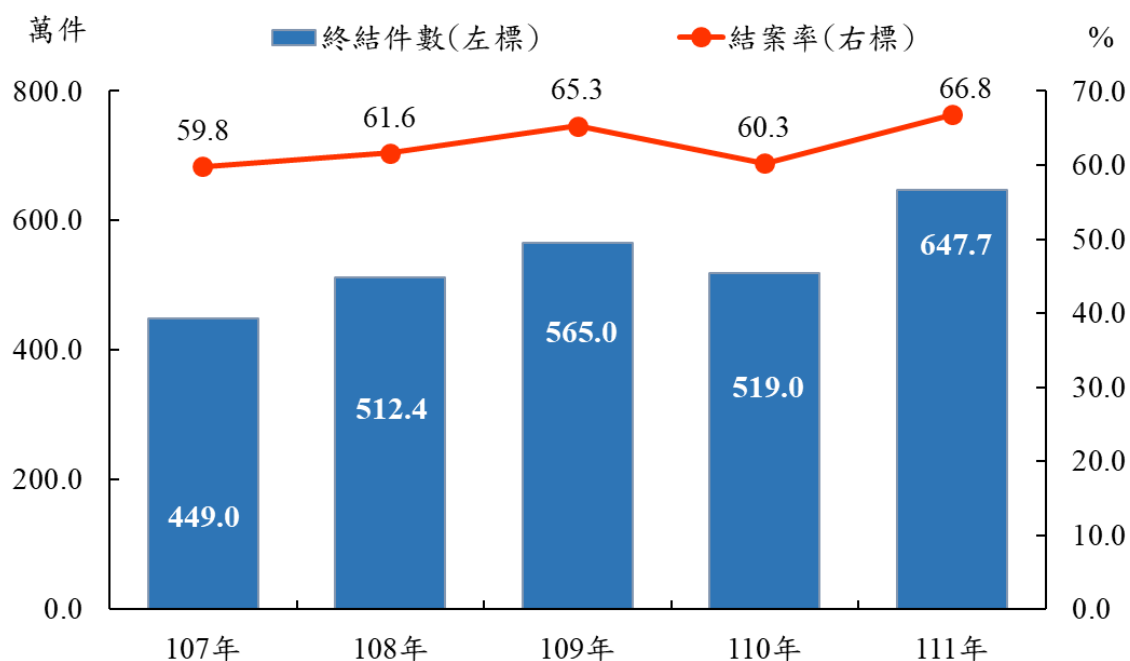
107年至111年



五、近5年道罰案件結案率介於五成九至六成七之間，兩性之各年結案率相當，均高於法人。結案經過時間以六個月未滿者占52.7%最高，六月以上至一年未滿者占28.2%次之，亦即有八成一之案件在一年內結案，高於非道罰案件之七成六。

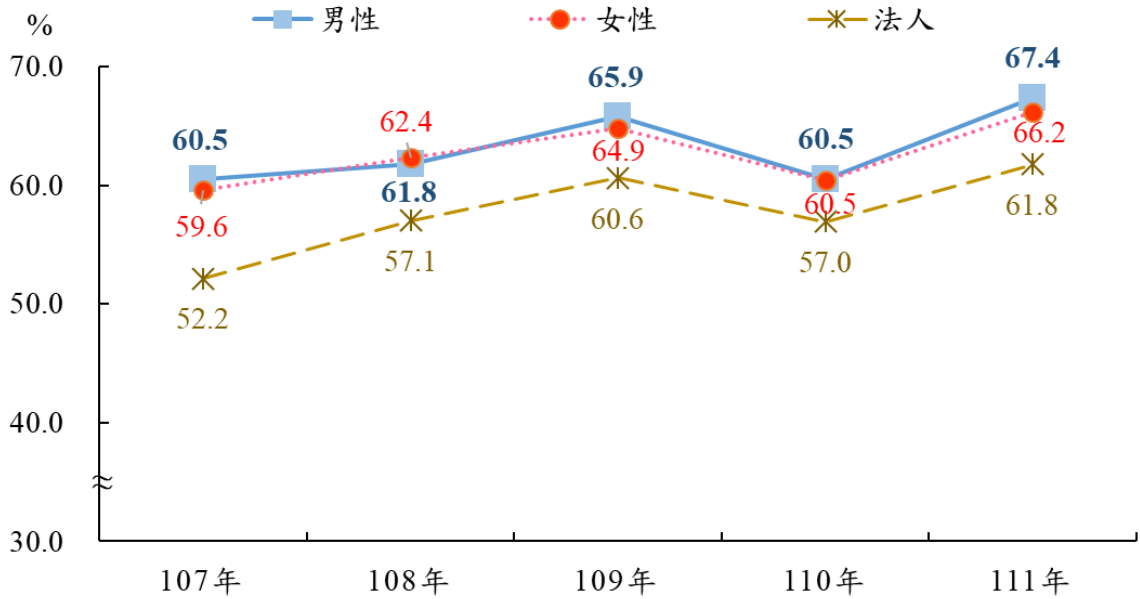
近5年行政執行道罰案件終結件數介於449.0萬件至647.7萬件之間；各年結案率在五成九至六成七之間。兩性之各年結案率相當，均高於法人。(詳圖3、圖4)

圖3 行政執行道罰案件終結件數及結案率



說明：結案率=終結件數/(終結件數+未結件數)×100%。

圖 4 行政執行道罰案件結案率—按義務人分

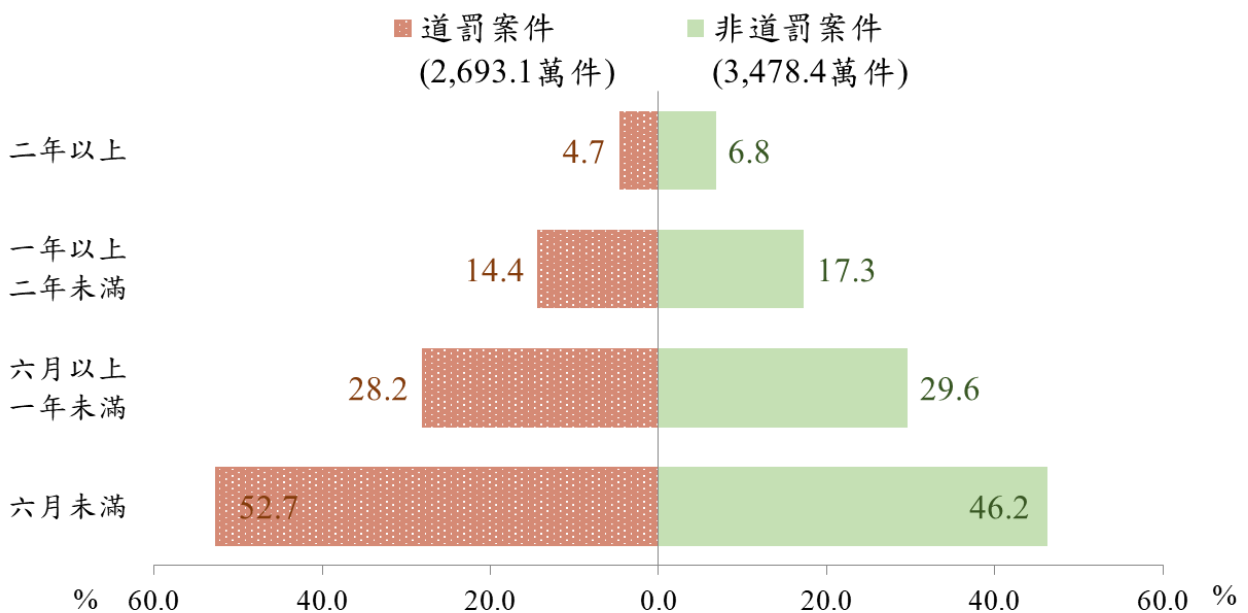


說明：結案率=終結件數/(終結件數+未結件數)×100%。

觀察道罰案件結案經過時間，以六月未滿者最多，占全部道罰終結案件之 52.7%，六月以上至一年未滿者占 28.2%居次，兩者合占 80.9%，亦即道罰案件有八成在一年內結案，高於非道罰案件之七成六。(詳圖 5)

圖 5 行政執行案件終結件數結構比—按經過時間分

107年至111年



六、近5年道罰案件徵起金額74.6億元，各年互有增減，以111年18.1億元最多，其中透過多元繳款管道繳納之金額為1.7億元，占道罰案件徵起金額之9.1%；女性採多元繳款之占比(10.4%)略高於法人(9.7%)及男性(8.7%)。

近5年行政執行道罰案件徵起金額74.6億元，各年互有增減，以111年18.1億元最多。依義務人觀察，道罰案件徵起金額以男性54.0億元(占72.3%)最多。(詳表4)

111年透過多元繳款管道繳納行政執行道罰案件之徵起金額為1.7億元，占道罰案件徵起金額18.1億元之9.1%；女性採多元繳款之占比(10.4%)略高於法人(9.7%)及男性(8.7%)。(詳表4)

表4 行政執行道罰案件徵起金額

107年至111年

單位：萬元

項目別	總計	男性	女性	法人
<b>107年至111年</b>	<b>746,319.2</b>	<b>539,701.6</b>	<b>166,888.2</b>	<b>39,729.4</b>
<b>結構比(%)</b>	<b>100.0</b>	<b>72.3</b>	<b>22.4</b>	<b>5.3</b>
107年	132,141.5	96,234.5	29,188.0	6,719.1
108年	144,485.3	104,808.4	32,701.4	6,975.4
109年	149,747.5	107,808.5	34,172.7	7,766.2
110年	139,217.3	100,448.7	31,328.9	7,439.7
111年	180,727.7	130,401.4	39,497.3	10,829.0
111年 多元繳款金額	16,524.7	11,354.5	4,114.9	1,055.3
百分比(%)	9.1	8.7	10.4	9.7

七、111年執行酒駕裁罰專案，新收1萬8,544件，終結4,195件；徵起金額2.3億元。強制執行手段主要為扣押收取存款(薪資)占83.3%、執行不動產作業占10.5%。

為配合酒駕零容忍政策，展現執法決心，行政執行機關強力執行酒駕裁罰專案，針對酒駕罰鍰案件加重執法力道，以維護用路人安全。

111年執行酒駕裁罰專案新收1萬8,544件，終結4,195件；徵起金額2.3億元。(詳表5)

表5 行政執行案件酒駕裁罰專案執行情形

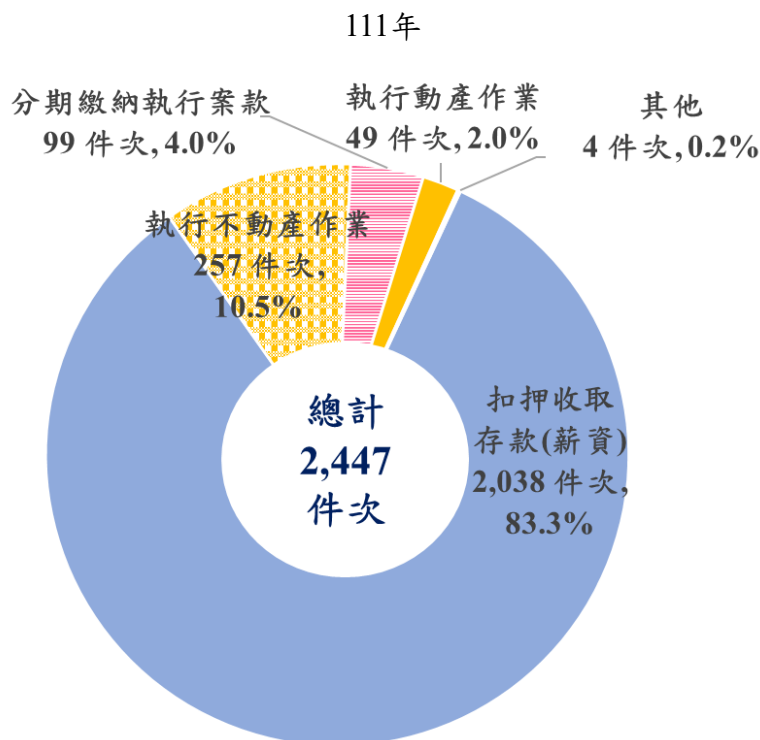
單位：件、萬元

項目別	新收件數	終結件數	徵起金額
111年	18,544	4,195	23,235.1

說明：行政執行酒駕裁罰專案包含毒駕案件。

111年酒駕裁罰專案終結案件計進行2,447件次強制執行手段，其中扣押收取存款(薪資)2,038件次(占83.3%)、執行不動產作業257件次(占10.5%)、分期繳納執行案款99件次(占4.0%)。(詳圖6)

圖6 行政執行案件酒駕裁罰專案執行情形—按強制執行手段分



說明：1.執行不動產、動產作業包含辦理查封、鑑價程序、拍賣、拍定等程序。

2.其他包含限制出境及拘提管收。



綜上所述，結論如下：

#### 一、新收情形：

- (一) 近 5 年行政執行新收道罰案件 2,750.1 萬件，占全部行政執行案件之四成五，居各類案由之首；件數呈逐年增加，占比則除 109 年外，均在四成四以上。
- (二) 新收道罰案件之義務人計 130.9 萬人，平均每人繫屬案件 21.0 件，較非道罰案件之 9.9 件高；道罰案件男、女性義務人平均每人繫屬案件數(分別為 22.5 件、16.6 件)均較非道罰案件約多 10 件，法人(26.7 件)則多 16 餘件。
- (三) 道罰案件多為移送金額較小之案件，其中有七成三不滿 500 元，高於非道罰案件之五成九。

#### 二、終結情形

- (一) 近 5 年道罰案件終結 2,693.1 萬件，其中完全(部分)繳清者占二成六，低於非道罰案件之三成九；女性完全(部分)繳清之占比與法人相當約三成五，高於男性之二成三。
- (二) 道罰案件結案率介於五成九至六成七之間，兩性之各年結案率相當，均高於法人。結案經過時間以六個月未滿者占 52.7%最高，六月以上至一年未滿者占 28.2%次之，亦即有八成一之案件在一年內結案，高於非道罰案件之七成六。

#### 三、徵起金額及多元繳款

- (一) 近 5 年道罰案件徵起金額 74.6 億元，各年互有增減，以 111 年 18.1 億元最多。
- (二) 111 年透過多元繳款管道繳納之金額為 1.7 億元，占道罰案件徵起金額之 9.1%；女性採多元繳款之占比(10.4%)略高於法人(9.7%)及男性(8.7%)。

#### 四、酒駕裁罰專案執行情形

111 年執行酒駕裁罰專案，新收 1 萬 8,544 件，終結 4,195 件；徵起金額 2.3 億元。強制執行手段主要為扣押收取存款(薪資)占 83.3%、執行不動產作業占 10.5%。

行政執行機關為保障民眾「行」的安全，於 110 年 11 月起針對道路交通管理處罰條例案件進行相關專案執行計畫，強化執行滯納違反道路交通管理處罰條例案件，以維護路權正義、遏止交通違規事件持續發生、確保用路人安全，回應民眾對交通違規行為應予以強力執行之期盼，貫徹公權力之實踐。