

中 華 民 國

法 務 統 計 年 報

114 年

法務部統計處 編印

編輯說明

- 一、法務統計年報(以下簡稱本年報)內容計分六大部分，第一部分為「法務部組織」，簡介本部組織架構。第二部分為「各級檢察署訴訟管轄區域」，簡介一、二、三審檢察署機關所在地及所管轄行政區域。第三部分為「行政執行機關管轄區域」，簡介行政執行署及各分署機關所在地及所轄區域。第四部分為「提要分析」，分別就本部法律事務、檢察、矯正、司法保護、廉政、行政執行等業務現況及執行績效統計分析，並輔以簡表及統計圖。第五部分為「統計表」，陳示近 10 年法務部及所屬機關各項業務執行過程與結果之統計表。第六部分附錄「統計紀事簡表」及「法務部矯正署所屬矯正機關合署辦公及附設情形」，前者係就各年間對法務統計數據產生影響之因素及其影響情形予以摘述，包括刑事法律修正與制定、重要政策及措施之變革等；後者列明矯正機關合署辦公及附設情形，以協助讀者瞭解矯正機關核定容額之涵蓋範圍。
- 二、本年報所列資料，以最新年度版本為主，並將近 10 年資料一併刊列，俾便長期時間數列之比較。至於各年數字若與以前年度出刊各版有出入者，以本期年報所列數字為準。
- 三、本年報各表所稱「年」係指全年；「年底」係指該年 12 月底；重要名詞定義及說明，分別註明於各該統計表下端。配合表列單位，統計數據採四捨五入陳示。
- 四、本年報所用符號或簡字代表之意義分述如下：

Ⓟ 初步統計數	Ⓡ 修正數
… 數值尚未發布	— 無數值或數值無統計
-- 數值無意義	0 數值不及半單位

目 錄

壹、法務部組織	1-1
貳、各級檢察署訴訟管轄區域	2-1
參、行政執行機關管轄區域	3-1
肆、提要分析	4-1
一、法律事務統計－國家賠償事件	
(一) 賠償情形	4-3
(二) 求償權行使情形	4-3
二、檢察統計	
(一) 地方檢察署	
1、案件新收概況	
(1) 新收案件結構	4-4
(2) 偵查案件新收	4-5
(3) 聲請羈押情形	4-5
2、偵查案件終結	
(1) 起訴情形	4-7
(2) 不起訴處分	4-8
(3) 緩起訴處分	4-9
(4) 查扣犯罪所得	4-11
3、裁判確定執行情形	
(1) 確定判決	4-12
(2) 緩刑	4-14
(3) 易科罰金	4-15
(4) 沒收犯罪所得	4-16
4、重要案件	
(1) 檢肅貪瀆案件	4-17

(2) 電信網路詐欺案件	4-18
(3) 毒品案件	4-20
(4) 酒駕案件	4-23
(5) 暴力犯罪案件	4-24
(6) 性侵害案件	4-25
(7) 通訊保障及監察法案件	4-26
(二) 高等檢察署及其檢察分署	4-28
(三) 最高檢察署	4-29
(四) 檢察官辦案情形	4-30
三、矯正統計	
(一) 矯正機關收容情形	4-31
(二) 監獄收容情形	
1、新入監人數	4-32
2、新入監受刑人特性	4-34
3、實際出獄人數	4-35
4、假釋核准及執行情形	4-36
5、核准撤銷假釋情形	4-37
6、在監受刑人	4-38
(三) 少年矯正學校受感化教育學生收容情形	4-39
(四) 看守所收容情形	4-40
(五) 少年觀護所收容情形	4-41
(六) 勒戒處所及戒治所收容情形	
1、受觀察勒戒人數	4-42
2、受戒治人數	4-43
四、司法保護統計	
(一) 成年觀護	
1、保護管束案件收結情形	4-44
2、保護管束案件執行與輔導情形	4-45

3、 「核心個案」加強監督.....	4-46
4、 緩起訴、附條件緩刑社區處遇	
(1) 緩起訴社區處遇案件.....	4-47
(2) 附條件緩刑社區處遇案件.....	4-48
5、 易服社會勞動	
(1) 易服社會勞動案件收結及辦理情形.....	4-49
(2) 易服社會勞動案件罪名別分析.....	4-50
(二) 犯罪被害補償事件	
1、 犯罪被害補償事件收結情形.....	4-51
2、 犯罪被害補償事件種類別分析.....	4-52
3、 申請犯罪被害補償金事件決定補償情形.....	4-53
4、 申請犯罪被害補償金終結事件被害人類別.....	4-54
5、 申請犯罪被害補償金終結事件申請人與被害人關係.....	4-55
五、 廉政統計	
(一) 廉政署肅貪成效.....	4-56
(二) 預防貪瀆不法作為.....	4-57
(三) 檢肅貪瀆不法情形.....	4-58
六、 行政執行統計	
(一) 行政執行案件新收情形.....	4-59
(二) 行政執行案件終結情形	
1、 依案件種類.....	4-60
2、 依終結情形.....	4-61
(三) 徵起金額.....	4-62
伍、 統計表	1
一、 員工及經費統計	
表 1-1. 法務部及所屬機關現有員工人數.....	2
表 1-2. 法務部主管本機關及所屬機關預決算概況.....	4
二、 法律事務統計—國家賠償事件	

表 2-1. 全國政府機關國家賠償事件辦理情形 6

三、檢察統計

表 3-1. 地方檢察署檢察案件收結情形 8

表 3-2. 地方檢察署檢察案件收結情形—按機關別分 10

表 3-3. 地方檢察署新收偵查案件聲請羈押情形及羈押罪名 12

表 3-4. 地方檢察署偵查案件終結情形 14

表 3-5. 地方檢察署偵查案件終結情形—按機關別分 24

表 3-6. 地方檢察署偵查案件不起訴處分情形 26

表 3-7. 地方檢察署再議案件辦理情形 28

表 3-8. 地方檢察署再議案件辦理情形—按機關別分 30

表 3-9. 地方檢察署執行緩起訴處分金及撤銷緩起訴處分統計 32

表 3-10. 地方檢察署執行裁判確定情形 34

表 3-11. 地方檢察署執行裁判確定情形—按機關別分 46

表 3-12. 地方檢察署執行宣告緩刑及撤銷緩刑情形 48

表 3-13. 地方檢察署辦理保安處分情形 60

表 3-14. 地方檢察署執行經法院判決確定應沒收犯罪所得統計 66

表 3-15. 地方檢察署少年刑事案件偵查終結及執行裁判確定情形 68

表 3-16. 地方檢察署重大刑事案件偵查終結及執行裁判確定情形 70

表 3-17. 地方檢察署暴力犯罪案件偵查終結起訴人數及執行裁判確定有罪人數 80

表 3-18. 地方檢察署首長指分新收案件罪名 82

表 3-19. 通訊監察書聲請案件檢察署核復及法院核發情形統計—按聲請人類別及電信監察線路種類別分 84

表 3-20. 通訊監察書聲請案件檢察署核復及法院核發情形統計—按罪名別分 86

表 3-21. 調取票聲請案件檢察署及法院核發情形統計 88

表 3-22. 高等檢察署及其檢察分署案件收結情形 90

表 3-23. 最高檢察署案件收結及審核情形 92

表 3-24. 各級檢察機關工作負荷及辦案正確性	96
表 3-25. 毒品查獲量—按當期鑑定之純質淨重	98
四、矯正統計	
表 4-1. 矯正機關收容情形	100
表 4-2. 矯正機關收容人數—按機關別分	102
表 4-3. 監獄受刑人人數	106
表 4-4. 監獄受刑人人數—按機關別分	108
表 4-5. 監獄新入監受刑人人數	110
表 4-6. 監獄新入監受刑人前十大罪名	120
表 4-7. 監獄實際出獄受刑人人數	122
表 4-8. 監獄假釋出獄受刑人人數	128
表 4-9. 監獄核准撤銷假釋人數	134
表 4-10. 監獄核准撤銷假釋人數—按機關別分	140
表 4-11. 監獄在監受刑人人數	142
表 4-12. 監獄在監受刑人前十大罪名	152
表 4-13. 少年矯正學校學生人數	154
表 4-14. 少年矯正學校受感化教育學生人數	156
表 4-15. 少年矯正學校受感化教育學生人數—按機關別分	158
表 4-16. 少年矯正學校新入校受感化教育學生人數	160
表 4-17. 少年矯正學校在校受感化教育學生人數	166
表 4-18. 看守所被告及被管收人人數	172
表 4-19. 看守所被告及被管收人人數—按機關別分	174
表 4-20. 看守所新入所被告人數	176
表 4-21. 看守所出所被告人數	182
表 4-22. 看守所在所被告人數	184
表 4-23. 少年觀護所收容少年人數	188
表 4-24. 少年觀護所收容少年人數—按機關別分	190

表 4-25. 少年觀護所新入所收容及羈押少年人數	192
表 4-26. 少年觀護所在所收容及羈押少年人數	196
表 4-27. 勒戒處所受觀察勒戒人數	200
表 4-28. 成年勒戒處所受觀察勒戒人數	202
表 4-29. 少年勒戒處所受觀察勒戒人數	206
表 4-30. 成年勒戒處所受觀察勒戒人數—按機關別分	210
表 4-31. 少年勒戒處所受觀察勒戒人數—按機關別分	211
表 4-32. 戒治所受戒治人人數	212
表 4-33. 戒治所受戒治人人數—按機關別分	218
五、司法保護統計	
表 5-1. 地方檢察署保護管束收結情形	220
表 5-2. 地方檢察署保護管束未結情形	228
表 5-3. 地方檢察署緩起訴社區處遇案件收結情形	230
表 5-4. 地方檢察署緩起訴社區處遇案件未結情形	234
表 5-5. 地方檢察署附條件緩刑社區處遇案件收結情形	236
表 5-6. 地方檢察署附條件緩刑社區處遇案件未結情形	240
表 5-7. 地方檢察署易服社會勞動案件收結情形	242
表 5-8. 地方檢察署易服社會勞動案件未結情形	246
表 5-9. 地方檢察署觀護績效—個案監督與社會安全防衛	248
表 5-10. 地方檢察署觀護績效—個案輔導	252
表 5-11. 地方檢察署觀護績效—列管核心個案執行情形	256
表 5-12. 地方檢察署觀護績效—社區處遇執行情形	258
表 5-13. 地方檢察署犯罪被害補償事件新收件數	270
表 5-14. 地方檢察署犯罪被害補償事件終結情形	272
表 5-15. 地方檢察署犯罪被害補償事件未結件數	276
表 5-16. 地方檢察署申請犯罪被害補償金事件決定補償情形	278
表 5-17. 地方檢察署申請犯罪被害補償金終結事件被害人資料	280

表 5-18. 地方檢察署申請犯罪被害補償金終結事件申請人與被害人 關係	286
表 5-19. 高等檢察署及其檢察分署犯罪被害補償事件收結情形	288
六、廉政工作統計	
表 6-1. 政風機構預防貪瀆不法作為	290
表 6-2. 政風機構檢肅貪瀆不法情形	292
七、行政執行統計	
表 7-1. 行政執行署各分署行政執行案件新收情形	296
表 7-2. 行政執行署各分署行政執行案件終結情形	304
表 7-3. 行政執行署各分署行政執行案件徵起金額	322
陸、附錄	331
附錄 1. 統計紀事簡表	333
附錄 2. 法務部矯正署所屬矯正機關合署辦公及附設情形	341

壹、法務部組織

我國司法制度自清末變法開始全面革新，光緒 28 年間，清廷六部中的「刑部」改為「法部」，成為司法行政最高機關。民國建立以後，「法部」更改「司法部」。民國 17 年，依五權分立原則，成立司法院，下設司法行政部，嗣於民國 32 年改隸行政院。民國 69 年 7 月 1 日，政府為了健全司法制度，明確釐清司法權與行政權的分際，乃實施審檢分隸，將原隸屬於司法行政部的高等法院以下各級法院改隸於司法院，將司法行政部改制為法務部，仍隸屬於行政院迄今。民國 101 年 1 月 1 日配合行政院組織改造，啟動法務部新組織架構。

一、部本部

法務部設綜合規劃司、法制司、法律事務司、檢察司、保護司與國際及兩岸法律司等業務單位，並置多名參事；另有秘書處、人事處、會計處、統計處及資訊處等輔助單位，並應業務需要設有各種委員會。各業務單位之職掌分述如下：

綜合規劃司：施政方針及施政計畫之研擬、研究發展工作之推展及管考、行政革新與為民服務工作之策劃及督導。

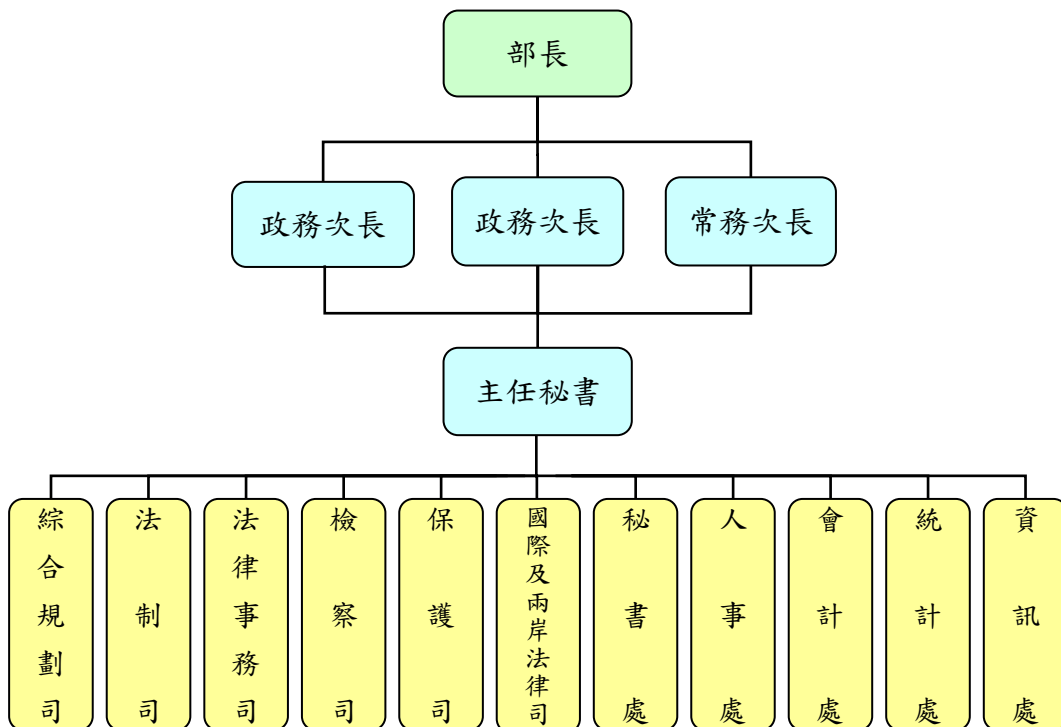
法 制 司：審議及彙辦年度立法計畫、協助本部各單位辦理法規事務、協助行政院及其所屬機關法制作業等事項。

法律事務司：研修並推動民法、信託法規、財團法人法規、行政程序法規、行政罰法規、行政執行法規、國家賠償法規、政府資訊公開法規、鄉鎮市調解法規、仲裁法規及提供各機關適用法規之諮商。

檢 察 司：規劃檢察制度、督導檢察業務、研修刑事法規、制定修正律師法與律師相關業務之管理監督。

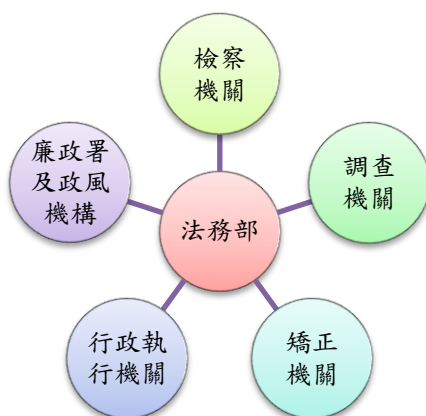
保 護 司：規劃督導成年觀護、更生保護、犯罪預防、法治宣導教育及犯罪被害人保護等業務。

國際及兩岸法律司：研擬國際及兩岸司法互助相關法規及執行司法互助請求、提供經貿法律諮詢及涉外法律服務業諮商。



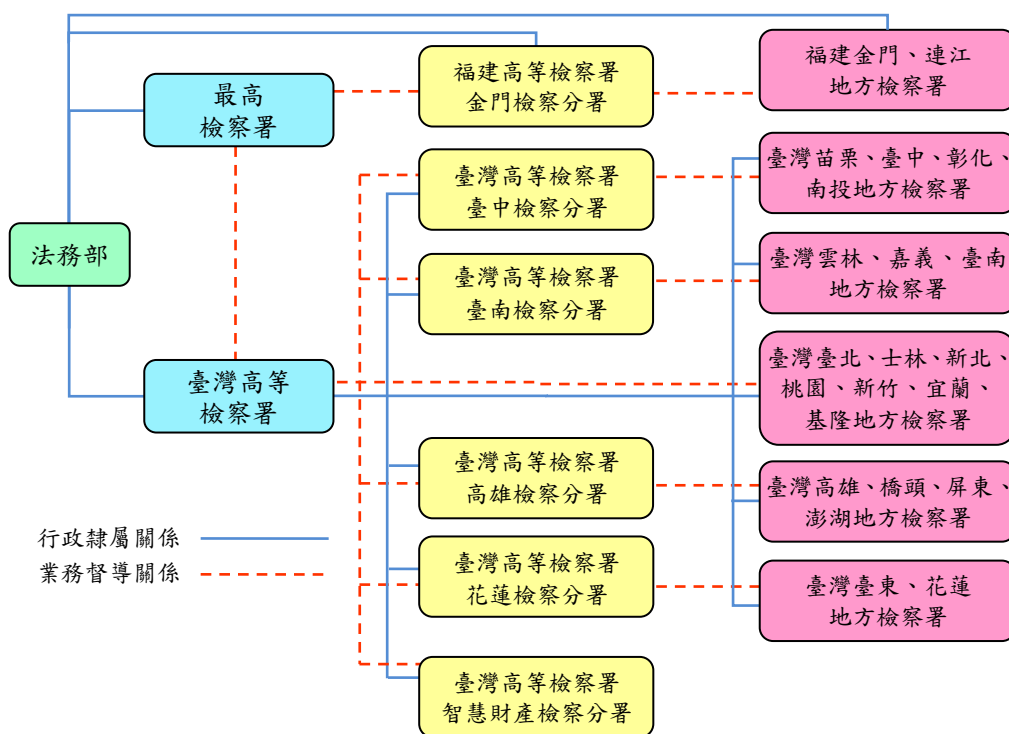
二、所屬機關

法務部所屬機關依業務性質分為檢察、調查、矯正、行政執行及廉政五大系統。直屬機關包括最高檢察署（指揮監督各級檢察署檢察事務）、臺灣高等檢察署（轄屬各高等檢察分署、智慧財產檢察分署、各地方檢察署）、福建高等檢察署金門檢察分署（轄屬金門地方檢察署）、調查局（轄屬各調查處、站）、行政執行署（轄屬各分署）、廉政署、矯正署（轄屬各監獄、看守所、少年觀護所、戒治所、少年矯正學校）、司法官學院、法醫研究所，合計附屬機關有 127 個。



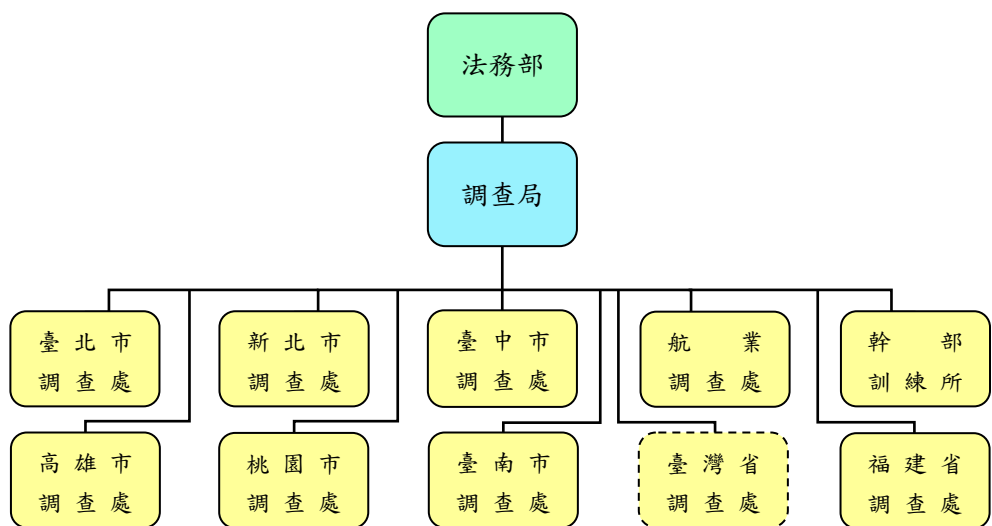
1. 檢察機關

我國檢察機關依法院審級，設最高檢察署(107年5月23日修正公布法院組織法，全國各級檢察署之機關名稱更正，不再冠上「法院」二字)、臺灣高等檢察署、臺灣高等檢察署臺中、臺南、高雄、花蓮檢察分署、臺灣高等檢察署智慧財產檢察分署、福建高等檢察署金門檢察分署及22個地方檢察署(105年9月1日新設橋頭地方檢察署)，基於檢察一體原則，由最高檢察署檢察總長依法指揮監督該署檢察官及高等檢察署以下各級檢察署檢察官，實施犯罪偵查、提起公訴、實行公訴、協助自訴、擔當自訴、指揮刑事裁判之執行，以及執行其他法令所定之職務。



2. 調查機關

法務部調查局主要業務係執行國家安全維護、機關保防、貪瀆、賄選、重大經濟犯罪、毒品犯罪及洗錢等之調查防制事項。依法務部調查局組織法第13條規定：該局為實施全國性調查、保防業務，得於各省（市）、縣（市）及重要地區，設調查處、調查站或工作站。



3. 矯正機關

法務部所屬 51 個犯罪矯正機關，依性質可分為監獄、看守所、少年觀護所、戒治所及少年矯正學校等五類。為統一指揮系統，明確劃分權責，於 100 年 1 月 1 日成立矯正署，掌理矯正政策之規劃及矯正機關之指揮監督，原隸屬高等檢察署之看守所、少年觀護所及直屬法務部之其他矯正機關均改隸該署。

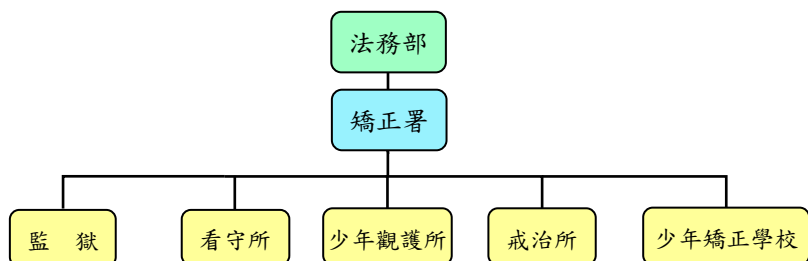
監 獄：執行經刑事判決確定的受刑人。

看 守 所：羈押偵查或審判中的刑事被告，並附設勒戒處所收容成年受觀察勒戒人。

少年觀護所：收容調查、偵查及審判中的未滿 18 歲少年，並附設勒戒處所收容少年受觀察勒戒人。

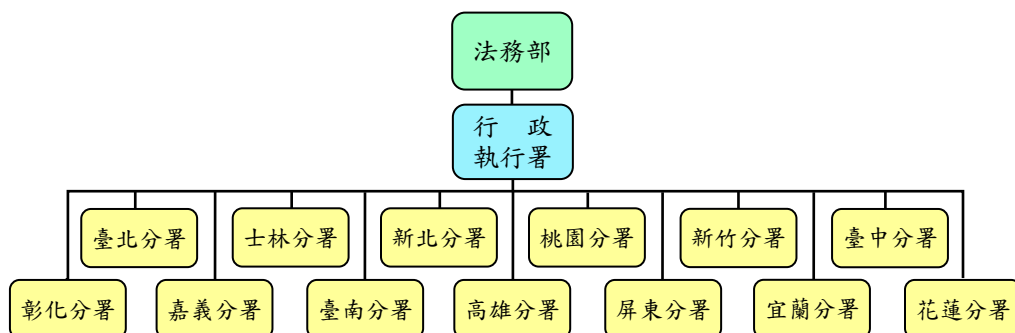
戒 治 所：受戒治人之心理輔導、階段性處遇，自 100 年 10 月 1 日起附設勒戒處所收容成年受觀察勒戒人。

少年矯正學校：少年徒刑、拘役及感化教育受處分人。



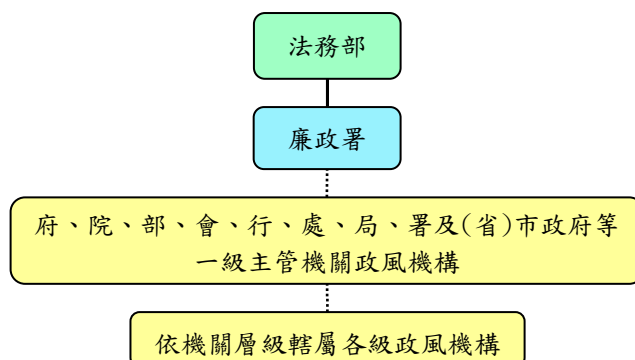
4.行政執行機關

法務部為配合行政執行法之修正施行，於民國 89 年 1 月 1 日成立行政執行署，主要執掌為關於公法上金錢給付義務強制執行聲明異議之決定及有關監督、審核、協調、聯繫等事項。民國 90 年 1 月 1 日設置台北、板橋、桃園、新竹、臺中、彰化、嘉義、臺南、高雄、屏東、宜蘭、花蓮等 12 個行政執行處，95 年 1 月 1 日成立士林行政執行處，並基於便民考量，於未設行政執行處之縣市，均各設置 1 個行政執行官辦公室。另為配合法務部及所屬機關之組織調整，自民國 101 年 1 月 1 日起，法務部行政執行署所屬各行政執行處改制為法務部行政執行署各分署，板橋行政執行處更名為新北分署。



5.廉政署及政風機構

法務部為辦理國家廉政政策規劃，執行反貪、防貪及肅貪業務，於 100 年 7 月 20 日設立廉政署，掌理事項包含政風機構業務督導及政風機構組織、人員管理之擬議及執行。各機關政風機構，依據「政風機構人員設置管理條例」，掌理機關員工貪瀆不法之預防、發掘及檢舉案件處理、公務機密、機關安全維護等有關政風事項。



貳、各級檢察署訴訟管轄區域

名稱	轄區
第一審檢察署	
臺灣臺北地方檢察署	臺北市：中山區、大安區、松山區、信義區、中正區、萬華區、文山區 新北市：新店區、石碇區、深坑區、坪林區、烏來區
臺灣士林地方檢察署	臺北市：士林區、北投區、大同區、內湖區、南港區 新北市：汐止區、淡水區、八里區、三芝區、石門區
臺灣新北地方檢察署	新北市：板橋區、三重區、永和區、中和區、新莊區、土城區、蘆洲區、三峽區、樹林區、鶯歌區、泰山區、林口區、五股區
臺灣桃園地方檢察署	桃園市所轄行政區域
臺灣新竹地方檢察署	新竹市、新竹縣所轄行政區域
臺灣苗栗地方檢察署	苗栗縣所轄行政區域
臺灣臺中地方檢察署	臺中市所轄行政區域
臺灣彰化地方檢察署	彰化縣所轄行政區域
臺灣南投地方檢察署	南投縣所轄行政區域
臺灣雲林地方檢察署	雲林縣所轄行政區域
臺灣嘉義地方檢察署	嘉義市、嘉義縣所轄行政區域
臺灣臺南地方檢察署	臺南市所轄行政區域
臺灣高雄地方檢察署	高雄市：前金區、新興區、鹽埕區、鼓山區、旗津區、苓雅區、三民區、前鎮區、小港區、鳳山區、林園區、大寮區

臺灣橋頭地方檢察署	高雄市：橋頭區、左營區、楠梓區、大樹區、鳥松區、仁武區、大社區、岡山區、燕巢區、永安區、彌陀區、梓官區、路竹區、阿蓮區、湖內區、茄萣區、田寮區、旗山區、美濃區、內門區、甲仙區、杉林區、六龜區、那瑪夏區、桃源區、茂林區
臺灣屏東地方檢察署	屏東縣所轄行政區域
臺灣臺東地方檢察署	臺東縣所轄行政區域
臺灣花蓮地方檢察署	花蓮縣所轄行政區域
臺灣宜蘭地方檢察署	宜蘭縣所轄行政區域
臺灣基隆地方檢察署	基隆市所轄行政區域 新北市：瑞芳區、平溪區、雙溪區、貢寮區、金山區、萬里區
臺灣澎湖地方檢察署	澎湖縣所轄行政區域
福建金門地方檢察署	金門縣所轄行政區域
福建連江地方檢察署	連江縣所轄行政區域
第二審檢察署	
臺灣高等檢察署	臺灣臺北、士林、新北、桃園、新竹、宜蘭、基隆地方檢察署
臺灣高等檢察署臺中檢察分署	臺灣苗栗、臺中、彰化、南投地方檢察署
臺灣高等檢察署臺南檢察分署	臺灣雲林、嘉義、臺南地方檢察署
臺灣高等檢察署高雄檢察分署	臺灣高雄、橋頭、屏東、澎湖地方檢察署
臺灣高等檢察署花蓮檢察分署	臺灣花蓮、臺東地方檢察署
臺灣高等檢察署智慧財產檢察分署	全國
福建高等檢察署金門檢察分署	福建金門、連江地方檢察署
第三審檢察署	
最高檢察署	全國最高檢察機關，辦理第三審檢察事務

參、行政執行機關管轄區域

名稱	轄區
行政執行署	全國最高行政執行機關，辦理公法上金錢給付義務強制執行事項
臺北分署	臺北市：松山區、信義區、大安區、中山區、中正區、萬華區、文山區 新北市：新店區、深坑區、石碇區、坪林區、烏來區 福建省：金門縣
士林分署	臺北市：大同區、南港區、內湖區、士林區、北投區 新北市：汐止區、淡水區、三芝區、石門區、八里區 福建省：連江縣
新北分署	新北市：板橋區、三重區、永和區、中和區、新莊區、土城區、蘆洲區、樹林區、鶯歌區、三峽區、五股區、泰山區、林口區
桃園分署	桃園市所轄行政區域
新竹分署	新竹市、新竹縣、苗栗縣所轄行政區域
臺中分署	臺中市所轄行政區域
彰化分署	彰化縣、南投縣所轄行政區域
嘉義分署	嘉義縣、嘉義市、雲林縣所轄行政區域
臺南分署	臺南市所轄行政區域
高雄分署	高雄市、澎湖縣所轄行政區域
屏東分署	屏東縣所轄行政區域
花蓮分署	花蓮縣、臺東縣所轄行政區域
宜蘭分署	宜蘭縣、基隆市所轄行政區域 新北市：瑞芳區、平溪區、雙溪區、貢寮區、金山區、萬里區

肆、提要分析

一、法律事務統計－國家賠償事件

(一) 賠償情形

依據國家賠償法規定，國家應付損害賠償責任，一為人的因素，即公務員(指依法令從事公務之人員)故意、過失或怠於執行職務造成人民自由或權利受損害(國家賠償法第 2 條)；另一為物的因素，即公共設施因設置或管理有欠缺，致人民生命、身體、人身自由或財產受損害(國家賠償法第 3 條)。114 年全國政府機關新收請求國家賠償事件計 2,777 件(中央機關 761 件)，較上年之 2,501 件增加 276 件或 11.0%。經協議成立賠償 229 件(中央機關 11 件)與訴訟判決賠償 69 件(中央機關 14 件)，兩者合計獲賠償 298 件(中央機關 25 件)，其中 49 件屬國家賠償法第 2 條規定之賠償，餘 249 件屬國家賠償法第 3 條規定之賠償。賠償總金額計新臺幣 1 億 7,677 萬元(中央機關 2,920 萬元)。(表 1-1)

(二) 求償權行使情形

各賠償義務機關於賠償後，依法對公務員有故意或重大過失，或就損害原因有應負責任之人行使求償權。經統計 114 年賠償義務機關行使求償權者計 31 件，求償獲賠件數 35 件(含舊受案件)、總金額為新臺幣 205 萬元(中央機關 24 萬元)。(表 1-1)

表 1-1 全國政府機關國家賠償事件辦理情形

項 目 別	新 收 件 數		賠 償 件 數				賠 償 總 金 額		行 使 求 償 權 件 數		求償獲賠情形	
			總		依 第 2 條 成 立 者	依 第 3 條 成 立 者					件	金 額
	中 央 機 關	中 央 機 關	件	件	件	件	件	新臺幣萬元				
110年	2,095	730	262	19	37	225	12,748	6,290	39	1	63	2,504
111年	2,547	1,064	284	17	55	229	17,787	4,178	38	1	76	1,067
112年	2,482	877	237	20	45	192	14,800	1,724	19	4	73	1,154
113年	2,501	711	254	30	42	212	11,317	3,487	17	4	46	683
114年	2,777	761	298	25	49	249	17,677	2,920	31	1	35	205

資料來源：法務部法律事務司

說明：國家賠償詳細資料請參閱法務部全球資訊網〈<https://www.moj.gov.tw>〉法治視窗/法律資源/國家賠償。

二、檢察統計

(一) 地方檢察署

1、案件新收概況

(1)新收案件結構

地方檢察署新收檢察案件，按性質分為偵查案件、執行案件及其他案件，其中依刑事訴訟程序之告訴、告發、自首，司法警察或其他機關移送，檢察官知有犯罪嫌疑自動檢舉偵辦等案件均屬於偵查案件；各級法院裁判確定後移送檢察機關依法指揮執行，延長或免除或許可保安處分之執行、免除刑之執行、撤銷緩刑之宣告、撤銷保護管束、定應執行之刑等聲請案件，及假釋中或刑之赦免後，聲請付保安處分案件等之執聲案件經法院裁定後再付執行者均為執行案件；至於前述偵查與執行案件以外之案件(如檢察官參與民事與非訟事件)則屬其他案件。

114 年地方檢察署新收檢察案件為 265 萬 573 件，其中偵查案件 69 萬 4,824 件，占 26.2%；執行案件 36 萬 8,118 件，占 13.9%；其他案件則有 158 萬 7,631 件，占 59.9%。(表 2-1)

表 2-1 地方檢察署新收檢察案件統計

項 目 別	總		偵 查 案 件		執 行 案 件		其 他 案 件	
	計	比	案	比	案	比	案	比
	件	%	件	%	件	%	件	%
110 年	2,081,547	100.0	533,569	25.6	274,003	13.2	1,273,975	61.2
111 年	2,337,325	100.0	639,301	27.4	291,766	12.5	1,406,258	60.2
112 年	2,487,298	100.0	733,505	29.5	317,306	12.8	1,436,487	57.8
113 年	2,481,624	100.0	670,574	27.0	337,110	13.6	1,473,940	59.4
114 年	2,650,573	100.0	694,824	26.2	368,118	13.9	1,587,631	59.9

(2)偵查案件新收

114年地方檢察署新收偵查案件為69萬4,824件，較上年增加2萬4,250件或3.6%，其中由司法警察機關移送者55萬3,854件占79.7%，他檢察機關移送者2萬5,877件占3.7%，告訴、告發及自首案件7,133件占1.0%，檢察官知有犯罪嫌疑，自動檢舉偵查者僅473件占0.1%，其他來源10萬7,487件占15.5%。(表2-2)

表 2-2 地方檢察署新收偵查案件來源統計

項 目 別	總		告及 訴自		司機 法關		他移 檢察 機		檢自 動察 檢		其 他	
	計	比	告	比	警移	比	關送	比	官舉	比	來	比
	件	%	發首	%	察送	%	件	%	件	%	源	%
110年	533,569	100.0	11,937	2.2	405,022	75.9	26,635	5.0	641	0.1	89,334	16.7
111年	639,301	100.0	10,412	1.6	503,822	78.8	24,773	3.9	756	0.1	99,538	15.6
112年	733,505	100.0	8,258	1.1	584,415	79.7	25,817	3.5	767	0.1	114,248	15.6
113年	670,574	100.0	8,334	1.2	524,527	78.2	24,736	3.7	673	0.1	112,304	16.7
114年	694,824	100.0	7,133	1.0	553,854	79.7	25,877	3.7	473	0.1	107,487	15.5

說明：司法警察機關包括警察、海巡、憲兵、移民、調查及廉政機關。

(3)聲請羈押情形

114年地方檢察署檢察官向法院聲請羈押1萬4,135人，較上年增加2,805人或24.8%；經法院裁定被告犯罪嫌疑重大，有逃亡、湮滅、偽造、變造證據、勾串共犯或證人、反覆實行同一犯罪之虞，准許羈押人數為1萬1,269人，較上年增加26.3%；法院許可羈押比率79.7%，較上年增加0.9個百分點。而被告經法官訊問後，認無羈押之必要，逕命具保者619人，命責付18人，命限制住居562人，命具保且限制住居927人，命責付且限制住居6人，駁回羈押聲請當庭釋放720人。(表2-3)

表 2-3 地方檢察署偵查案件檢察官向法院聲請羈押後法院裁定情形

單位：人、%

項 目 別	法 院 裁 定 人 數 A	准 許 羈 押 聲 請 B	許 比 可 羈 押 率 B/A×100	命 具 保	命 責 付	命 限 制 住 居	命 限 具 制 保 住 且 居	命 限 責 制 付 住 且 居	駁 回 羈 押 聲 請 放 釋 （ 釋 放 聲 請 ）
111年	7,361	5,379	73.1	696	13	261	461	-	549
112年	9,086	7,024	77.3	647	10	259	585	4	548
113年	11,330	8,924	78.8	746	14	410	670	6	548
114年	14,135	11,269	79.7	619	18	562	927	6	719

114 年聲請羈押案件經法院裁定准許羈押者以詐欺罪 6,141 人(占 54.5%)最多，其次為毒品危害防制條例 1,799 人(占 16.0%)，其餘罪名占比均不及一成。(表 2-4)

表 2-4 地方檢察署偵查案件經法院裁定准許羈押人數
—按主要罪名分

單位：人

項 目 別	總 計	詐 欺 罪	毒 品 防 制 危 害 例	竊 盜 罪	殺 人 罪	家 庭 暴 力 防 治 法	搶 奪 及 強 盜 罪	傷 害 罪	廢 棄 理 物 法
111年	5,379	1,449	1,359	487	318	137	192	135	57
112年	7,024	2,810	1,577	539	266	193	222	116	81
113年	8,924	4,883	1,564	526	286	203	179	153	82
114年	11,269	6,141	1,799	656	378	350	293	177	177
結構比(%)	100.0	54.5	16.0	5.8	3.4	3.1	2.6	1.6	1.6

2、偵查案件終結

114 年地方檢察署偵查案件終結 68 萬 673 件、82 萬 7,795 人，其中依通常程序提起公訴者 21 萬 4,593 人，占終結人數之 25.9%；聲請簡易判決處刑者 9 萬 502 人，占 10.9%；緩起訴處分者 3 萬 9,764 人，占 4.8%；依職權不起訴處分者 1 萬 1,126 人，占 1.3%；罪嫌不足等不起訴處分者 32 萬 7,383 人，占 39.5%；而以其他原因結案者 14 萬 4,427 人，占 17.4%。(表 2-5)

表 2-5 地方檢察署偵查案件終結情形

項 目 別	總 計		有犯罪嫌疑					罪不 嫌起 不訴 足處 等分	其 他
			計	起 訴		緩 起 訴 處 分	依 不 起 職 訴 權 處 分		
	件	人		人	通 提 常 起 程 公 序 訴			聲 判 請 決 簡 處 易 刑	人
110年	505,716	628,135	246,666	121,065	82,459	34,235	8,907	266,748	114,721
111年	636,468	779,851	295,334	156,167	92,274	36,462	10,431	329,322	155,195
112年	724,245	869,530	318,382	178,456	94,600	34,592	10,734	370,073	181,075
113年	671,533	808,250	315,234	183,941	88,128	33,401	9,764	341,489	151,527
114年	680,673	827,795	355,985	214,593	90,502	39,764	11,126	327,383	144,427

說明：「其他」包括移送調解、通緝、移轉管轄、移送法院併案審理、毒品案件移送戒治所、改作自訴及其他簽結等。

(1)起訴情形

114 年偵查終結 82 萬 7,795 人中，起訴(包含通常程序提起公訴及聲請簡易判決處刑)占 36.9%。按主要罪名分析，以詐欺罪起訴者 6 萬 7,202 人占 22.0%最多，竊盜罪 4 萬 1,547 人占 13.6%次之，公共危險罪 3 萬 6,408 人占 11.9%再次之；起訴人數逾千人之罪名中，起訴比率以詐欺犯罪危害防制條例(96.1%)最高，其次依序為公共危險罪(59.3%)、廢棄物清理法(55.4%)及組織犯罪防制條例(55.1%)；而起訴比率較低者，如妨害名譽及信用罪、侵占罪、妨害自由罪等，均不及 16.0%。(表 2-6)

表 2-6 地方檢察署偵查終結起訴主要罪名

單位：人

項 目 別	總 計	應 不 起 訴 處 分										
		詐 欺 罪	竊 盜 罪	公 共 危 險 罪	洗 錢 防 制 法	傷 害 罪	毒 品 危 害 例	防 制 犯 罪 危 害 例	防 制 犯 罪 危 害 例	妨 害 自 由 罪	偽 造 文 書 罪	印 文 罪
110年	203,524	29,334	27,609	37,827	12,873	28,771	16,732	-	4,625	4,538	3,760	
111年	248,441	33,960	31,565	39,653	32,091	30,488	21,165	-	5,557	4,744	4,498	
112年	273,056	38,364	36,076	36,535	43,384	32,361	26,316	-	5,561	4,738	4,890	
113年	272,069	49,796	38,301	32,382	33,290	32,404	26,328	128	5,574	4,709	5,123	
114年	305,095	67,202	41,547	36,408	34,015	32,368	24,734	7,386	5,957	5,031	4,803	

說明：詐欺犯罪危害防制條例於113年7月31日公布施行，資料自113年7月起建置。

(2)不起訴處分

114年地方檢察署偵查終結案件中，被告獲不起訴處分人數為33萬8,509人，占終結人數之40.9%；按不起訴處分理由觀察，96.7%之被告為「應不起訴處分」，其中以符合刑事訴訟法第252條第10款犯罪嫌疑不足者24萬3,133人最多，其次為同條第5款撤回或已逾告訴期間者5萬3,975人，再次為非屬第252條範圍內之其他法定理由應不起訴處分者1萬3,388人，主要為依毒品危害防制條例規定對觀察勒戒後無繼續施用傾向為不起訴處分者9,082人。(表 2-7)

表 2-7 地方檢察署偵查終結不起訴處分情形

單位：人

項 目 別	總 計	應 不 起 訴 處 分								其 他 法 定 理 由	得 不 起 訴 處 分
		刑 事 訴 訟 法 第 2 5 2 條									
		第 1 款 第 1 項 第 1 款 第 1 項 第 1 款	第 2 款 第 1 項 第 1 款 第 1 項 第 1 款	第 5 款 第 1 項 第 1 款 第 1 項 第 1 款	第 6 款 第 1 項 第 1 款 第 1 項 第 1 款	第 10 款 第 1 項 第 1 款 第 1 項 第 1 款	其 他				
110年	275,655	266,748	4,476	1,893	47,485	4,027	186,455	938	21,474	8,907	
111年	339,753	329,322	9,583	1,806	49,349	4,739	228,738	1,007	34,100	10,431	
112年	380,807	370,073	15,666	1,652	53,812	5,763	268,396	1,096	23,688	10,734	
113年	351,253	341,489	14,185	1,559	54,187	5,328	248,851	1,167	16,212	9,764	
114年	338,509	327,383	8,335	1,346	53,975	6,054	243,133	1,152	13,388	11,126	

(3) 緩起訴處分

為使司法資源有效運用，填補被害人之損害、有利被告或犯罪嫌疑人之再社會化及犯罪之特別預防等目的，我國自 91 年 2 月起實施緩起訴處分制度，藉由遵守或履行一定事項，代替受追訴、服刑。114 年獲緩起訴處分人數為 3 萬 9,764 人，其中以毒品危害防制條例 1 萬 4,116 人最多，其次依序為公共危險罪 1 萬 1,284 人、洗錢防制法 1,925 人、詐欺罪 1,284 人及偽造文書印文罪 1,157 人。

114 年檢察官命緩起訴處分被告在緩起訴期間應遵守或履行之事項中，以向公庫支付一定金額 1 萬 9,352 人最多，其次為預防再犯所為之必要命令 1 萬 7,096 人，再次為完成戒癮治療、精神治療、心理治療、心理諮商、心理輔導或其他適當之處遇措施 9,595 人。(表 2-8)

表 2-8 地方檢察署檢察官命被告於緩起訴期間應遵守或履行事項統計

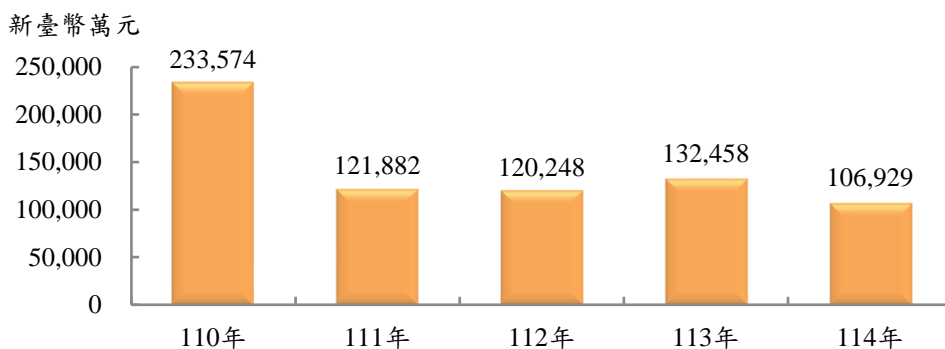
項 目 別	緩 起 訴 處 分 人 數	向 被 害 人 道 歉	立 悔 過 書	向 被 害 人 支 付 相 當	上 額 之 財 產 或 非 財 產 損 害 賠 償	向 公 庫 支 付 一 定 金 額	向 行 政 指 定 之 政 府 機 關 （ 機 構 ） 、 機 構	團 體 提 供 四 十 小 時 以 下 之 義 務 勞 務	四 十 小 時 以 下 之 義 務 勞 務	完 成 戒 癮 治 療 、 精 神 治 療 、 心 理 治 療 、 心 理 諮 商 、 心 理 輔 導 或 其 他 適 當 之 處 遇 措 施	諮 商 、 心 理 治 療 、 心 理 輔 導 或 其 他 適 當 之 處 遇 措 施	其 他 適 當 之 處 遇 措 施	保 護 被 害 人 命 安 全	之 必 要 命 令	預 防 再 犯 所 為 之 必 要 命 令
110年	34,235	50	1,303	727	21,102	684	6,925	61	14,687						
111年	36,462	50	1,354	721	21,668	753	7,500	32	14,433						
112年	34,592	69	1,548	795	21,333	505	6,221	51	13,462						
113年	33,401	43	990	728	18,899	454	6,873	30	13,111						
114年	39,764	59	875	750	19,352	461	9,595	40	17,096						

說明：1.本表係以緩起訴處分確定(「緩」字)案件統計，若有案件因故撤銷又再度分案者，皆納入計算。

2.檢察官得命被告遵守或履行刑事訴訟法第 253 條之 2 第 1 項多款事項，致各款人數合計大於緩起訴處分人數。

114 年地方檢察署執行緩起訴處分確定案件之被告應向公庫支付之金額為新臺幣 10 億 6,929 萬元，較上年減少 2 億 5,529 萬元或 19.3%。(圖 2-1)

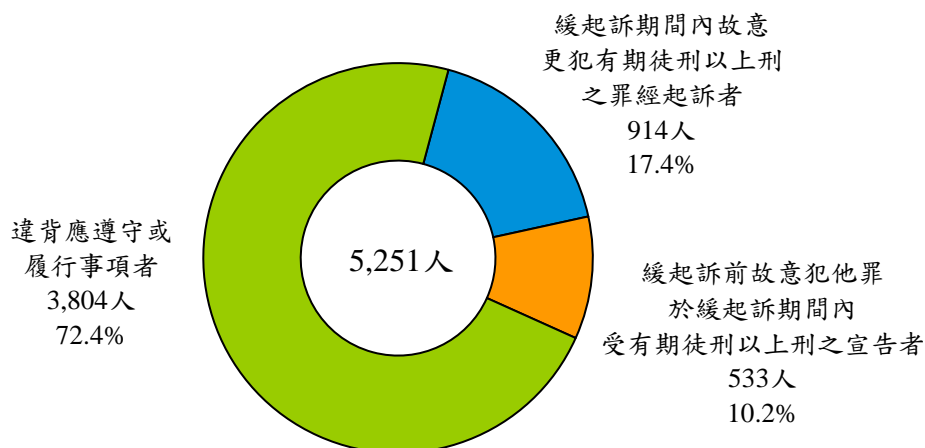
圖 2-1 地方檢察署緩起訴處分金指定支付公庫金額



說明：本圖係以緩起訴處分確定(「緩」字)案件統計，並扣除重複分案者。

114 年撤銷緩起訴處分 5,251 人，較上年增加 184 人或 3.6%，其中違背應遵守或履行事項者 3,804 人，占 72.4%；緩起訴期間內故意更犯有期徒刑以上刑之罪，經檢察官提起公訴者 914 人，占 17.4%；緩起訴前因故意犯他罪，而在緩起訴期間內受有期徒刑以上刑之宣告者 533 人，占 10.2%。(圖 2-2)

圖 2-2 地方檢察署撤銷緩起訴處分案件
114 年



說明：本圖係以終結之「撤緩」字案件統計。

(4)查扣犯罪所得

因應 105 年 7 月 1 日施行沒收新制，刑法及刑事訴訟法關於犯罪所得之沒收追徵範圍、查扣等規定大幅修正，為利檢察機關辦理犯罪所得之追查、扣押、禁止處分、沒收、變價及司法互助等事項，及建立檢察機關追討犯罪所得之相關資訊平台建置、督考、執行及分案等事項之原則性規範，法務部於 106 年 1 月 17 日函訂「檢察機關追討犯罪所得實施要點」，務求澈底剝奪不法所得，斷絕犯罪人之利基，進而杜絕犯罪誘因。

114 年地方檢察署查扣犯罪所得金額計 27 億 4,918 萬元，較上年減少 13 億 247 萬元或 32.1%。依罪名分析，以保險法 10 億 1,894 萬元占 37.1% 最多，詐欺罪 7 億 9,992 萬元占 29.1% 次之，其他依序為證券交易法 2 億 136 萬元占 7.3%、貪污治罪條例 1 億 2,493 萬元占 4.5%、背信及重利罪 1 億 969 萬元占 4.0%，其餘罪名占比均不及 4.0%。(表 2-9)

表 2-9 地方檢察署辦理偵審中查扣犯罪所得案件金額統計

單位：新臺幣萬元

項 目 別	總 計	保 險 法	詐 欺 罪	證 券 交 易 法	貪 污 治 罪 條 例	背 信 及 重 利 罪	期 貨 交 易 法	毒 防 品 制 危 條 害 例	廢 棄 物 清 理 法	其 他
110年	142,530	-	23,975	6,665	39,279	60	164	4,442	106	67,839
111年	226,179	-	25,171	23,819	20,175	4,077	436	10,045	7,504	134,952
112年	145,258	-	32,096	2,389	16,931	16	2,883	5,204	3,511	82,228
113年	405,165	-	60,901	16,623	49,042	18,389	679	5,366	21,404	232,762
114年	274,918	101,894	79,992	20,136	12,493	10,969	9,129	8,165	7,663	24,476
結構比(%)	100.0	37.1	29.1	7.3	4.5	4.0	3.3	3.0	2.8	8.9

說明：1.各國貨幣以114年12月31日匯率折算新臺幣計算。

2.金額計算單位為新臺幣萬元，因尾數採四捨五入計算，故細項之和與其總數間偶有些微差異。

3、裁判確定執行情形

(1)確定判決

甲、確定情形

114 年法院裁判確定移送檢察機關執行之人數為 22 萬 5,798 人，其中有罪 19 萬 8,452 人，占 87.9%；無罪 6,934 人，占 3.1%；餘為免訴、不受理及其他。有罪者以判處六月以下有期徒刑占 52.2%最多，次為拘役占 17.7%，其餘依序為一年以上至三年未滿占 14.0%，罰金及逾六月至一年未滿各占 6.6%，三年以上有期徒刑占 2.7%，判處無期徒刑 24 人，死刑(發還)1 人。(表 2-10)

表 2-10 地方檢察署執行裁判確定情形

項 目 別	總 計	有 罪									無 罪	其 他	定 罪 率
		計	死、 刑無 (發 還) 期 徒 刑	有 期 徒 刑				拘 役	罰 金	免 刑			
				六 月 以 下	逾 一 年 未 滿	一 年 以 上 未 滿	三 年 以 上						
110年	170,074	139,425	29	77,012	6,418	12,117	5,577	29,368	8,445	459	5,597	25,052	96.1
111年	184,338	157,107	15	87,483	7,291	14,171	5,205	33,200	9,290	452	5,965	21,266	96.3
112年	200,595	173,290	26	98,163	8,654	15,789	5,728	33,704	11,007	219	6,684	20,621	96.3
113年	210,188	181,724	22	101,251	10,735	17,867	5,100	34,375	12,173	201	6,970	21,494	96.3
114年	225,798	198,452	25	103,680	13,043	27,769	5,391	35,113	13,182	249	6,934	20,412	96.6
結構比(%)	100.0	87.9									3.1	9.0	
		100.0	0.0	52.2	6.6	14.0	2.7	17.7	6.6	0.1			

說明：1.死刑(發還)人數：係指法院判決確定移送檢察機關執行後或行刑前被告死亡所發還之案件，

非實際執行死刑人數。詳確資料請參閱監獄受刑人受死刑之宣告或死刑執行人數。

2.「其他」包括免訴、不受理、自訴駁回、管轄錯誤、行為不罰、易以訓誡及撤回等。

3.定罪率=有罪人數/(有罪人數+無罪人數)×100%。

乙、有罪人數

114 年法院裁判確定移送檢察機關執行有罪者 19 萬 8,452 人中，以詐欺罪 3 萬 2,953 人最多，占全般刑案有罪總人數 16.6%，其次為公共危險罪 3 萬 1,831 人(其中約九成一為不能安全駕駛罪)占 16.0%，再次為竊盜罪、洗錢防制法、毒品危害防制條例、傷害罪，分別占 15.0%、12.1%、9.1%及 8.4%，其餘罪名占比均不及 3%。(表 2-11)

表 2-11 地方檢察署執行裁判確定有罪者主要罪名

單位：人

項 目 別	總 計								
		詐 欺 罪	公 共 危 險 罪	竊 盜 罪	洗 錢 防 制 法	毒 品 危 害 防 制 條 例	傷 害 罪	妨 害 自 由 罪	偽 印 造 文 書 罪
110年	139,425	14,073	38,862	20,897	2,573	12,913	12,213	4,410	2,860
111年	157,107	15,216	39,659	23,114	8,088	13,439	15,174	5,615	3,059
112年	173,290	16,119	36,448	25,971	14,393	18,368	15,631	5,941	3,096
113年	181,724	19,852	32,271	27,437	18,053	21,870	16,759	5,555	3,152
114年	198,452	32,953	31,831	29,734	23,918	18,113	16,711	5,419	4,189
結構比(%)	100.0	16.6	16.0	15.0	12.1	9.1	8.4	2.7	2.1

(2)緩刑

緩刑係指對於初犯、偶發犯或輕微犯罪之人，於一定期間內，暫緩其刑之執行，旨在避免短期自由刑之被告沾染惡習，並促其改悔向上。114年檢察機關執行裁判確定科刑者 19 萬 8,203 人，其中經法院宣告緩刑 2 萬 5,380 人，占科刑人數之 12.8%。觀察宣告緩刑者之主要罪名，以洗錢防制法 6,128 人最多，其次為詐欺罪 3,099 人、公共危險罪 2,066 人、竊盜罪 1,970 人及傷害罪 1,735 人。宣告緩刑期間以二年以下占 67.2% 最多，逾二年至三年以下占 16.3% 次之。受緩刑宣告者之原判決刑名，以六月以下有期徒刑最多，占 56.5%，逾六月至二年以下占 23.4%，拘役及罰金合占 19.8%，餘為逾二年至三年以下 78 人。至於 114 年間因緩刑前故意犯他罪、在緩刑期間再犯罪、違反保護管束應遵守事項情節重大而遭撤銷緩刑者有 932 人。(表 2-12)

表 2-12 地方檢察署執行宣告緩刑及撤銷緩刑人數

單位：人

項 目 別	宣 告 緩 刑									撤 銷 緩 刑 人 數
	總 計	緩 刑 期 間				原 判 決 刑 名				
		二 年 以 下	逾三 年以 下	逾四 年以 下	逾五 年以 下	六 月 以 下	逾二 年以 下	逾三 年以 下	拘 罰 役 及 金	
110年	18,926	13,690	2,627	1,127	1,482	9,583	4,172	69	5,102	826
111年	22,545	16,076	3,277	1,236	1,956	12,000	5,101	81	5,363	925
112年	23,732	16,823	3,409	1,466	2,034	13,230	5,374	64	5,064	895
113年	22,552	15,791	3,328	1,321	2,112	12,559	5,122	64	4,807	827
114年	25,380	17,056	4,139	1,706	2,479	14,332	5,947	78	5,023	932
洗錢防制法	6,128	4,243	1,146	286	453	5,784	201	-	143	75
詐 欺 罪	3,099	1,284	819	390	606	930	1,894	-	275	172
公 共 危 險 罪	2,066	1,799	171	53	43	1,848	174	1	43	64
竊 盜 罪	1,970	1,868	80	14	8	339	33	-	1,598	124
傷 害 罪	1,735	1,452	143	61	79	783	107	-	845	15

(3)易科罰金

各地方檢察署對於受六個月以下有期徒刑或拘役宣告之短期自由刑者，積極宣導及鼓勵聲請易科罰金，以繳納罰金折抵刑期來替代服刑，並落實分期繳納措施，以貫徹寬嚴並進之刑事政策。

114 年地方檢察署檢察官指揮執行之短期自由刑宣告得易科罰金者 10 萬 2,037 人，其中向檢察官提出聲請易科罰金者 5 萬 5,504 人，占 54.4%，較上年減少 1.3 個百分點；聲請易科罰金者除因不執行難收矯正之效或難以維持法秩序者 1,990 人不准易科外，餘均獲准易科罰金，核准之比率為 96.4%。(表 2-13)

至於未提出易科罰金聲請之 4 萬 6,533 人當中有 6,419 人聲請易服社會勞動，占 13.8%；另因經濟困難無力繳納者有 4,274 人，占 9.2%；餘則因另案在監接續執行、通緝到案押候執行、自願服刑、另案羈押借提及羈押折抵刑期期滿而未聲請易科罰金。(表 2-13)

表 2-13 地方檢察署短期自由刑得易科罰金案件統計

項 目 別	總（ 得 易 科 罰 金 計） A+C+E	聲 易 科 罰 金 請 金 A	核 罰		聲 社 請 會 易 勞 服 動 C	核 社		未 聲 請 E	另 接 案 續 在 執 監 行 人	通 押 緝 候 到 執 案 行 人	經 無 濟 力 困 繳 納 人
			核 准 易 科 金 B	核 准 比 率 B/A ×100		核 准 會 易 勞 服 動 D	核 准 比 率 D/C ×100				
110年	90,463	54,773	54,136	98.8	5,844	5,709	97.7	29,846	17,381	6,899	3,904
111年	93,051	57,394	53,977	94.0	5,190	4,908	94.6	30,467	17,547	7,020	4,093
112年	97,254	56,672	53,275	94.0	5,691	5,396	94.8	34,891	21,264	7,257	4,426
113年	99,025	55,149	52,643	95.5	5,746	5,554	96.7	38,130	24,488	7,686	4,198
114年	102,037	55,504	53,514	96.4	6,419	6,265	97.6	40,114	25,800	8,401	4,274

(4)沒收犯罪所得

105年7月1日施行之刑法「沒收」專章，明訂「沒收」為刑罰及保安處分以外之法律效果，具有獨立性，且擴大追討範圍，除犯罪行為人外，包括其他自然人、法人及非法人團體，凡是惡意或因犯罪取得之獲利皆可沒收，執行方式除沒收外，以追徵為沒收之替代手段。

沒收新制上路後，法務部責成所屬檢察機關成立「追討犯罪所得專組」，對於社會矚目案件務必強化新法運用；另就危害社會性高，民眾深惡痛絕案件，如毒品犯罪、吸金詐欺犯罪、危害食安案件，均亦應適用新法估算其不法所得，澈底追討犯罪者不法利得，有效伸張司法正義並維護公益。

114年地方檢察署執行應沒收犯罪所得及追徵金額計新臺幣(以下同)184億2,136萬元(其中第三人占7.8%)，較上年減少155億2,788萬元或45.7%。依罪名分析，以銀行法71億4,537萬元占38.8%最多，詐欺罪36億8,109萬元占20.0%次之，其餘依序為證券交易法23億1,655萬元占12.6%、侵占罪11億2,802萬元占6.1%。(表2-14)

表 2-14 地方檢察署執行應沒收犯罪所得及追徵金額主要罪名統計

單位：新臺幣萬元

項 目 別	總 計	銀	詐	證	侵	偽	洗	廢	偽
		行	欺	券	占	印	錢	清	證
		法	罪	交	罪	文	防	棄	造
		法	罪	易	罪	書	制	理	券
		法	罪	法	罪	罪	法	物	有
		法	罪	法	罪	罪	法	法	價
		法	罪	法	罪	罪	法	法	罪
110年	5,253,907	3,052,606	331,161	383,783	125,802	117,153	6,229	24,618	17,288
111年	3,002,061	1,101,033	290,759	670,065	68,274	89,916	8,290	23,509	22,787
112年	2,494,786	1,292,654	508,703	163,177	154,200	101,183	19,775	29,314	32,686
113年	3,394,924	794,691	349,706	327,649	84,468	91,789	35,241	45,784	24,390
114年	1,842,136	714,537	368,109	231,655	112,802	60,582	44,843	43,951	40,007
結構比(%)	100.0	38.8	20.0	12.6	6.1	3.3	2.4	2.4	2.2
被告	1,699,241	650,143	359,901	182,090	106,094	56,482	44,772	41,446	40,007
第三人	142,895	64,394	8,209	49,565	6,708	4,099	70	2,505	-

說明：金額單位為新臺幣萬元，因尾數採四捨五入計算，故細項之和與其總數間偶有些微差異。

4、重要案件

(1)檢肅貪瀆案件

為與國際反貪腐趨勢接軌，兼顧公私部門廉潔及倫理規範，法務部自98年7月8日採國際透明組織倡議之「國家廉政體系」概念，以多元策略整合國家各部門之力量提升廉政，推出「國家廉政建設行動方案」，截至114年12月底止，列管貪瀆案件起訴6,098件、1萬8,203人；貪瀆列管案件經法院裁判確定移送檢察機關執行有罪2萬1,384罪次，定罪率78.8%；經判決為圖利罪有罪1,070罪次，定罪率58.6%。(表2-15)

表 2-15 地方檢察署辦理檢肅貪瀆案件統計

項 目 別	偵 查 終 結			截至114年底止					
	起 訴 件 數	起 訴 人 數	圖 利 罪 人	執 有		執 無		定 罪 率 A/(A+C) ×100 %	圖 利 罪 率 B/(B+D) ×100 %
				行 裁 判 確 定 罪 次 A	經 圖 利 罪 有 罪 次 B	行 裁 判 確 定 罪 次 C	經 圖 利 罪 無 罪 次 D		
98年7月至114年12月	6,098	18,203	2,297	21,384	1,070	5,768	755	78.8	58.6
111年	386	1,237	177	935	105	72	14	92.9	88.2
112年	340	981	233	756	101	45	8	94.4	92.7
113年	450	1,264	218	535	118	23	-	95.9	100.0
114年	468	1,767	379	71	12	-	-	100.0	100.0

資料來源：最高檢察署統計室

說明：1.本表係針對國家廉政建設行動方案自98年7月實施後，對每名起訴被告截至統計期止，歷次各罪(罪名不限貪瀆罪)送地檢署執行之裁判確定情形予以統計，並以案件起訴時為統計時點。

2.圖利罪係指刑法第131條及貪污治罪條例第6條第1項第4、5款。

3.同一貪瀆犯罪事實中有一公務員依貪瀆罪起訴時，同案其餘被告，不論身分為公務員或民眾，及最後終結罪名是否為貪瀆罪，皆列入統計。

(2) 電信網路詐欺案件

甲、偵查案件終結

為有效應對不斷進化的詐欺犯罪型態，行政院於 114 年起正式實施「新世代打擊詐欺策略行動綱領」2.0 版，除原有「識詐、堵詐、阻詐、懲詐」4 大面向外，新增「防詐」面向，以「運用 AI 防制、深化跨境合作、監管關鍵產業、加強被害保護」為規劃重點，期能達成「強化防詐意識、減少發生數、降低財損數」3 大目標。法務部負責偵查打擊犯罪「懲詐」，結合檢警調全面查緝各類詐騙犯嫌，減少被害損失。

114 年地方檢察署終結電信網路詐欺案件計 16 萬 8,660 件，較上年減少 8,990 件或 5.1%。偵查終結 20 萬 5,135 人，其中起訴 10 萬 2,722 人，起訴人數占終結人數比率為 50.1%；犯罪類型以單純提供人頭帳戶 9 萬 7,504 人，占 47.5% 最多。(表 2-16)

表 2-16 地方檢察署辦理電信網路詐欺案件偵查終結統計

項 目 別	偵 查 終 結 數 件	偵 查 終 結 人 數				其 他 人	
		計 A	起 訴 B	起 比 率 B/A ×100 %	緩 處 不 處 起 訴 分		
							起 訴 分
110 年	91,045	115,637	38,488	33.3	420	46,457	30,272
111 年	156,912	187,193	60,770	32.5	294	68,357	57,772
112 年	231,402	265,379	76,483	28.8	345	108,381	80,170
113 年	177,650	207,480	77,332	37.3	317	77,126	52,705
114 年	168,660	205,135	102,722	50.1	2,027	58,017	42,369
單 純 車 手	36,125	50,514	39,611	78.4	26	3,944	6,933
單純提供人頭帳戶	91,508	97,504	32,552	33.4	1,415	37,093	26,444
一般電信詐欺	41,027	57,117	30,559	53.5	586	16,980	8,992

說明：1. 電信網路詐欺案件包括以網路、電話、簡訊等方式進行詐欺、恐嚇之犯罪行為。

2. 起訴包含通常程序提起公訴及聲請簡易判決處刑。

3. 單純車手：為詐騙集團中負責領取被害人交付款項者。

4. 單純提供人頭帳戶：為提供帳戶或手機門號給詐騙集團作為犯罪工具(無論自願或被騙提供均屬之)，而未參與其他犯罪階段者。

5. 非屬單純車手及單純提供人頭帳戶者，皆列入一般電信詐欺。

乙、裁判確定執行情形及罪贓返還統計

114 年法院裁判確定移送檢察機關執行 5 萬 6,463 人，其中有罪 5 萬 2,893 人，定罪率為 96.8%。觀察犯罪類型，有罪人數以單純提供人頭帳戶 2 萬 574 人，占 38.9% 最多。(表 2-17)

112 年 7 月至 114 年 12 月檢察機關辦理電信網路詐欺案件罪贓返還終結 2 萬 5,671 件，返還金額共 56 億 663 萬元。(表 2-18)

表 2-17 地方檢察署執行電信網路詐欺案件裁判確定情形

項 目 別	總 計	有 罪							無 罪	其 他	定 罪 率
		計	無 期 徒 刑	有 期 徒 刑				拘 及 免 罰 金			
				六 月 以 下	逾 一 年 未 滿	一 三 年 未 滿	三 年 以 上				
110年	14,143	12,622	-	4,257	515	6,027	118	1,705	872	649	93.5
111年	21,907	19,729	-	10,555	585	7,279	70	1,240	1,083	1,095	94.8
112年	29,529	26,700	-	16,469	858	8,436	80	857	1,446	1,383	94.9
113年	36,891	33,579	-	19,925	2,137	10,609	104	804	1,640	1,672	95.3
114年	56,463	52,893	5	26,092	4,860	20,303	342	1,291	1,756	1,814	96.8
單 純 車 手	16,537	15,777	-	1,713	2,503	11,469	80	12	200	560	98.7
單純提供人頭帳戶	21,585	20,574	-	18,923	505	153	3	990	580	431	97.3
一般電信詐欺	18,341	16,542	5	5,456	1,852	8,681	259	289	976	823	94.4

說明：1. 電信網路詐欺案件包括以網路、電話、簡訊等方式進行詐欺、恐嚇之犯罪行為。

2. 定罪率=有罪人數/(有罪人數+無罪人數)×100%。

3. 單純車手：為詐騙集團中負責領取被害人交付款項者。

4. 單純提供人頭帳戶：為提供帳戶或手機門號給詐騙集團作為犯罪工具(無論自願或被騙提供均屬之)，而未參與其他犯罪階段者。

5. 非屬單純車手及單純提供人頭帳戶者，皆列入一般電信詐欺。

表 2-18 檢察機關辦理電信網路詐欺案件罪贓返還統計

項 目 別	件 數	被 告 人 數	返 還 金 額
112年7月至114年12月	25,671	27,640	560,663
112年7-12月	3,652	4,008	80,849
113年	10,285	11,119	226,122
114年	11,734	12,513	253,692

說明：1. 電信網路詐欺案件包括以網路、電話、簡訊等方式進行詐欺、恐嚇之犯罪行為。

2. 本表係依「臺灣高等檢察署及所屬各級檢察署辦理電信詐欺案件罪贓返還計畫」，於偵查中或審判中成立調(和)解，並將犯罪所得歸還被害人之「追返」字案件統計，資料自112年7月起建置。

3. 金額單位為新臺幣萬元，因尾數採四捨五入計算，故細項之和與其總數間偶有些微差異。

(3)毒品案件

甲、案件辦理情形

「毒品危害防制條例」於92年7月修正公布，簡化施用毒品者之刑事處遇程序；97年10月將毒品戒癮治療予以法制化；又於98年11月首度將持有或施用第三、四級毒品者納入罰則；而為切斷毒品來源，數次修法加重製造運輸販賣毒品者之刑責。

114年地方檢察署毒品案件偵查終結8萬5,330人，起訴2萬4,734人(其中第一級毒品者占18.0%，第二級毒品者占60.5%，餘為第三、第四級毒品及器具、種苗等)，起訴人數占終結人數之29.0%；不起訴處分2萬2,152人(其中9,082人為觀察勒戒後判定無繼續施用毒品傾向者，1,359人為戒治期滿者)，占26.0%；緩起訴處分1萬4,116人，占16.5%；移送戒治1,907人，占2.2%；至於以其他原因結案(包括通緝、移轉管轄、移送法院併案審理等)為2萬2,421人。(表2-19)

114年毒品案件執行裁判確定有罪1萬8,113人，占全般刑案有罪人數之9.1%。觀察刑名結構，以判處六月以下有期徒刑者占54.4%最多，一年以上至三年未滿者占13.9%居次，三年以上至七年未滿者占11.8%再次之。(表2-19)

表 2-19 地方檢察署辦理毒品案件統計

單位：人

項 目 別	起 訴 人 數				執 行 裁 判 確 定 有 罪 人 數									
	計	第一級毒品	第二級毒品	其他	計	無期徒刑	六月以下	逾六月未滿	一三年未滿	一三七年未滿	三七年未滿	七年以上	拘役及罰金	免刑
110年	16,732	1,845	10,891	3,996	12,913	2	5,941	598	1,958	2,033	1,144	887	350	
111年	21,165	3,125	13,729	4,311	13,439	1	6,175	608	2,666	2,095	854	788	252	
112年	26,316	4,897	16,799	4,620	18,368	6	10,591	1,429	2,550	2,087	829	858	18	
113年	26,328	5,596	15,409	5,323	21,870	1	13,205	2,217	2,643	2,179	761	864	-	
114年	24,734	4,464	14,968	5,302	18,113	-	9,849	1,993	2,514	2,129	773	852	3	

說明：起訴人數包含通常程序提起公訴及聲請簡易判決處刑之人數。

乙、施用毒品緩起訴處分

毒品危害防制條例第 24 條於 109 年 1 月修正通過，110 年 5 月正式實施「多元處遇新制」，打破以往緩起訴只能去醫院戒癮治療的框架，賦予檢察官在緩起訴處分中更具彈性的個案裁量權，導入心理治療、社會復歸輔導及義務勞動等多元方案。

114 年施用第一、二級毒品有犯罪嫌疑者 2 萬 1,791 人，較上年減少 648 人或 2.9%，其中緩起訴處分 9,698 人，占 44.5%；附命戒癮治療終結 6,969 人中，履行完成 4,718 人，完療率為 67.7%。(表 2-20)

表 2-20 施用毒品者緩起訴處分統計

單位：人、%

項 目 別	施有 用犯 第一 罪嫌 二疑 級人 毒品 數 A	緩起訴處分				緩起訴處分附命戒癮治療終結情形				
		緩 起 訴 處 分 人 數 B	比率 B/A×100	緩 戒 癮 治 療 處 分 人 數 C	比率 C/A×100	計 D	履 行 完 成 E	比率 E/D×100	履 行 未 完 成	其 他
110年	20,275	6,648	32.8	6,561	32.4	6,040	4,137	68.5	1,729	174
111年	26,342	6,646	25.2	6,509	24.7	7,151	4,569	63.9	2,226	356
112年	23,739	5,813	24.5	5,704	24.0	6,868	4,589	66.8	2,031	248
113年	22,439	7,097	31.6	6,796	30.3	5,648	3,709	65.7	1,773	166
114年	21,791	9,698	44.5	8,987	41.2	6,969	4,718	67.7	2,023	228

說明：1.本表以被告違反毒品危害防制條例第10條第1、2項施用毒品罪為統計範圍。

2.人數統計為同年度一人犯多案者，以一人計。

3.有犯罪嫌疑係經檢察官偵查終結起訴、緩起訴處分、依職權不起訴處分及移送觀察勒戒(含戒治)者。

4.終結情形係以「緩護療(助)」案件統計。

丙、毒品查獲量

114年查獲之毒品，按當期鑑定純質淨重統計共計1萬8,623.0公斤，較上年增加1萬33.3公斤或116.8%，主因查獲來自大陸地區之第四級毒品先驅原料大幅增加所致。依毒品級別觀察，第四級毒品1萬2,584.2公斤(占67.6%)、第三級毒品3,874.8公斤(占20.8%)、第二級毒品1,994.3公斤(占10.7%)、第一級毒品169.7公斤(占0.9%)。(表2-21)

就各級毒品種類查獲量分析，第一級毒品以海洛因167.6公斤(占98.8%)最多；第二級毒品以大麻1,469.1公斤(占73.7%)最多；第三級毒品以愷他命為主，計3,280.2公斤(占84.7%)；第四級毒品多為先驅原料，計1萬2,581.7公斤(占99.9%)。(表2-21)

表 2-21 各類毒品查獲量—按當期鑑定之純質淨重

項 目 別	總 計	第一級毒品		第二級毒品			第三級毒品		第四級毒品	先 驅 原 料	
		海 洛 因		大 麻	安 非 他 命	第 三 級 毒 品	愷 他 命	第 四 級 毒 品			
110年	3,551.6	220.1	219.6	595.2	90.7	502.5	1,326.8	1,143.7	1,409.6	1,405.4	
111年	9,916.4	460.5	458.4	2,255.0	916.8	1,323.2	2,970.6	2,896.7	4,230.3	4,226.4	
112年	182,691.6	166.5	159.0	1,627.1	689.0	915.5	179,647.9	4,202.4	1,250.0	1,249.6	
113年	8,589.7	127.7	126.9	2,845.7	2,323.3	516.1	4,149.2	3,846.8	1,467.1	1,467.0	
114年	18,623.0	169.7	167.6	1,994.3	1,469.1	459.1	3,874.8	3,280.2	12,584.2	12,581.7	
較上年增減量	10,033.3	42.0	40.7	-851.4	-854.2	-57.0	-274.4	-566.6	11,117.1	11,114.7	
毒 品 來 源 地 區 別	我 國	1,999.8	2.1	2.1	78.4	51.4	18.9	1,562.9	1,529.2	356.4	356.3
	大陸地區	12,116.2	-	-	-	-	-	559.6	-	11,556.6	11,556.6
	香 港	28.8	-	-	2.6	1.0	1.6	-	-	26.2	26.1
	泰 國	1,022.9	99.0	99.0	793.1	413.9	379.2	130.7	130.7	0.0	-
	馬 來 西 亞	59.6	28.7	28.7	30.6	24.0	-	-	-	0.3	-
	越 南	154.9	-	-	154.9	140.3	-	-	-	0.0	-
	美 國	151.0	-	-	151.0	151.0	-	0.0	-	-	-
	其他地區	1,758.7	37.1	35.0	101.7	25.0	41.7	1,617.8	1,617.8	2.0	-
	地區不明	1,331.2	2.8	2.8	681.9	662.4	17.7	3.8	2.5	642.8	642.7

資料來源：法務部調查局、內政部警政署、國防部憲兵指揮部、海洋委員會海巡署

說明：1.毒品來源地區別係由各查獲機關依毒品包裝或走私來源地區或毒犯之自白判別統計，包括轉口地，並不專指原始生產地區。如無法判明則列入地區不明欄；地區不明欄亦包括毒犯街頭交易或持有、施用等被緝獲其毒品來源無法判明之資料。

2.本表數字均以公克整理計算，再採四捨五入法進位為公斤陳示，故細數之和與相關總數間偶有些微差異。

3.為求彙編數據正確性，聯合數機關查緝毒品案件，其緝獲毒品數量不予重複登載。

4.第一級毒品鴉片，第二級毒品罌粟、古柯及大麻，第三級毒品卡痛等非合成毒品以淨重統計；安非他命含甲基安非他命；本表不含種子。

5.其他地區中含緬甸第二級毒品安非他命41.7公斤、第三級毒品愷他命1,020.3公斤；比利時第三級毒品愷他命486.3公斤。

(4)酒駕案件

酒後不能安全駕駛動力交通工具自民國 88 年納入刑罰(刑法第 185 條之 3)，期間歷經 97 年、100 年及 102 年修法，構成要件及刑罰內容皆日趨嚴格，108 年 6 月修正施行之刑罰，更是加重再犯酒駕致人死傷者刑事責任，最重可達無期徒刑，嗣於 111 年 1 月 24 日再次修法，加重酒駕行為之刑度。另為防制酒駕行為，法務部採取重懲酒駕犯行、依法嚴審假釋、強力執行裁罰、幫助戒除酒癮、被害權益保障等多管齊下政策。

114 年地方檢察署酒駕案件偵查終結 3 萬 5,440 人，較上年減少 3,749 人或 9.6%；終結情形以起訴 2 萬 4,754 人最多，占終結人數之 69.8%；緩起訴處分 8,458 人占 23.9%，不起訴處分 1,900 人占 5.4%。(表 2-22)

114 年地方檢察署執行酒駕案件裁判確定有罪 2 萬 4,494 人，以判處六月以下有期徒刑者最多，占 95.9%。(表 2-22)

表 2-22 地方檢察署辦理酒駕案件統計

項 目 別	偵 查 終 結 人 數					執行裁判確定有罪人數					
	計	起 訴	緩 處 起 訴 分	不 處 起 訴 分	其 他	計	六 月 以 下	逾 一 年 六 月 滿	一 三 年 以 未 滿	三 年 以 上	拘 及 役 、 免 罰 金 刑
110 年	49,151	35,121	11,519	2,129	382	36,507	35,045	1,286	147	26	3
111 年	51,009	36,506	11,747	2,300	456	36,884	35,210	1,465	177	28	4
112 年	47,482	33,324	11,508	2,258	392	33,683	32,216	1,290	138	33	6
113 年	39,189	27,401	9,406	2,019	363	29,213	27,923	1,161	111	16	2
114 年	35,440	24,754	8,458	1,900	328	24,494	23,488	858	118	29	1
結構比(%)	100.0	69.8	23.9	5.4	0.9	100.0	95.9	3.5	0.5	0.1	0.0

說明：1.酒駕係指服用酒類或其他相類之物觸犯刑法第185條之3或陸海空軍刑法第54條者。

2.起訴包含通常程序提起公訴及聲請簡易判決處刑。

(5)暴力犯罪案件

在所有犯罪類型中，影響社會治安最甚者為暴力犯罪，包括刑法之殺人罪(不含過失致死)、重傷罪、強制性交罪、強盜及海盜罪、搶奪罪、恐嚇取財得利罪及擄人勒贖罪等。114年暴力犯罪案件起訴3,282人，起訴人數占終結人數之33.3%；起訴者中以強制性交罪、恐嚇取財得利罪較多。114年執行暴力犯罪裁判確定有罪1,789人，其中判處無期徒刑者19人占1.1%，有期徒刑一年未滿者占29.7%，一年以上至三年未滿者占21.9%，三年以上至七年未滿者占25.2%，七年以上者占22.0%。(表2-23)

與暴力犯罪密切相關之非法槍械案件，亦為治安工作重點。114年違反槍砲彈藥刀械管制條例案件偵查終結起訴1,360人，占終結人數之47.2%；執行裁判確定有罪1,048人，其中判處六月以下有期徒刑或拘役、罰金者占37.4%，逾六月至一年未滿者占3.1%，一年以上至三年未滿者占16.3%，三年以上有期徒刑者占43.1%。

表 2-23 地方檢察署辦理暴力犯罪案件統計

單位：人

項 目 別	偵查終結人數					執行裁判確定有罪人數										
	計	起 訴	緩 起 訴 處 分	不 起 訴 處 分	其 他	計	死 刑 發 還 刑	無 期 徒 刑	有 期 徒 刑						拘 役 及 罰 金	免 刑
									一 年 未 滿	一 三 年 未 滿	三 七 年 未 滿	七 十 年 未 滿	十 年 未 滿	十 年 以 上		
110年	8,835	3,417	18	4,494	906	1,904	-	27	576	364	531	318	86	2	-	
111年	10,446	3,842	36	5,407	1,161	2,097	-	14	644	474	554	326	82	2	1	
112年	10,224	3,801	20	5,246	1,157	2,088	1	19	675	428	516	332	116	-	1	
113年	9,263	2,972	34	5,188	1,069	1,912	-	21	590	401	525	297	77	-	1	
114年	9,846	3,282	21	5,413	1,130	1,789	1	19	532	392	451	307	85	1	1	
結構比 (%)	100.0	33.3	0.2	55.0	11.5	100.0	0.1	1.1	29.7	21.9	25.2	17.2	4.8	0.1	0.1	

說明：1.起訴包含通常程序提起公诉及聲請簡易判決處刑。

2.死刑(發還)人數係法院判決確定移送檢察機關執行後或行刑前被告死亡所發還案件資料，**非實際執行死刑人數**。詳確資料請參閱監獄受刑人受死刑之宣告或死刑執行人數。

(6)性侵害案件

114 年地方檢察署性侵害案件偵查終結 5,745 件，較上年增加 3.6%；偵查終結 6,082 人，其中起訴 2,051 人，占 33.7%。(表 2-24)

114 年法院裁判確定移送檢察機關執行有罪人數 1,499 人，定罪率為 89.1%。觀察所犯罪名，以對未成年人性交猥褻罪最多(占 31.7%)，其次依序為強制性交罪(占 26.2%)、強制猥褻罪(占 25.8%)、乘機性交或猥褻罪(占 13.9%)。(表 2-24)

表 2-24 地方檢察署辦理性侵害案件統計

項 目 別	偵 查 終 結 件 數	偵 查 終 結 人 數	起訴			執 行 裁 判 確 定 人 數	罪 名					定 罪 率
			起 訴	緩 起 訴 處 分	不 起 訴 處 分		對 性 未 成 年 人 罪 a	強 制 性 交 罪 b	強 制 猥 褻 罪 c	乘 機 交 或 猥 褻 罪 d	其 他 罪 e	
	件	人	人	人	人	人	%	%	%	%	%	%
110年	4,490	4,735	1,748	148	2,315	1,418	35.8	27.8	20.0	13.5	2.8	88.1
111年	5,000	5,203	1,768	141	2,731	1,606	32.9	27.4	20.5	15.6	3.5	89.6
112年	5,221	5,472	1,812	156	2,893	1,559	32.3	29.0	21.5	14.3	2.9	88.7
113年	5,547	5,776	1,923	184	2,967	1,475	30.4	27.5	22.8	16.4	3.0	89.9
114年	5,745	6,082	2,051	141	3,154	1,499	31.7	26.2	25.8	13.9	2.4	89.1

說明：1.性侵害案件係指觸犯刑法妨害性自主罪(刑法第221條至第227條、第228條及第229條)，強盜罪、海盜罪、擄人勒贖罪等結合強制性交罪(刑法第332條第2項第2款、第334條第2項第2款及第348條第2項第1款)，及其特別法之犯罪案件。

2.a係指犯刑法第227條者；b為犯第221條、第222條者；c為犯第224條、第224條之1者；d為犯第225條者；e為犯第226條、第226條之1、第228條、第229條、第332條第2項第2款、第334條第2項第2款、第348條第2項第1款與兒童及少年性剝削防治條例第31條第1項者。

3.起訴包含通常程序提起公訴及聲請簡易判決處刑。

4.定罪率 = 有罪人數 / (有罪人數 + 無罪人數) × 100%。

(7)通訊保障及監察法案件

甲、通訊監察書聲請案件

114 年通訊監察書聲請案件，檢察署受理(不含續行監聽)計 3,618 件、7,254 線，以警察機關聲請為大宗，其次為調查機關(案件數分占 55.4%、28.2%)。觀察主要罪名，以毒品危害防制條例 1,612 件、3,332 線為最多，詐欺罪 868 件、2,059 線居次，貪污治罪條例 559 件、746 線再次之。案件數之檢察官核復准予聲請比率為 98.7%(部分准予聲請者，准予及未准予各以 0.5 件計)，線路數為 99.0%。(表 2-25)

法院受理(不含續行監聽)計 3,571 件、7,135 線，案件數之法院核准比率為 80.5%，線路數為 80.6%。(表 2-25)

表 2-25 通訊監察書聲請案件檢察署核復及法院核發情形

項 目 別	114年								單位：件、線						
	檢 察 署 核 復 情 形				法 院 核 發 情 形				件 數				線 路 數		
	計	准 予 聲 請	未 准 予 聲 請	部 分 准 予 聲 請	計	准 予 聲 請	未 准 予 聲 請	計	核 准	駁 回	部 分 核 准	計	核 准	駁 回	
總計(新立案)	3,618	3,560	34	24	7,254	7,179	75	3,571	2,858	681	32	7,135	5,752	1,383	
主要聲請人類別															
警察機關	2,004	1,968	23	13	4,534	4,484	50	1,979	1,556	405	18	4,480	3,614	866	
調查機關	1,019	1,006	7	6	1,766	1,751	15	1,011	810	189	12	1,750	1,384	366	
海巡機關	290	281	4	5	527	517	10	283	239	44	-	512	432	80	
廉政機關	277	277	-	-	332	332	-	274	237	36	1	328	285	43	
主要罪名															
毒品危害防制條例	1,612	1,583	18	11	3,332	3,297	35	1,590	1,289	280	21	3,291	2,645	646	
詐欺罪	868	853	8	7	2,059	2,038	21	860	663	188	9	2,038	1,641	397	
貪污治罪條例	559	554	1	4	746	740	6	554	481	71	2	735	646	89	
組織犯罪防制條例	128	126	1	1	261	257	4	127	97	30	-	257	198	59	
農會法	55	55	-	-	85	85	-	55	41	14	-	85	70	15	
續行監聽	9,719	9,716	3	-	16,756	16,753	3	9,653	9,312	323	18	16,622	16,013	609	

資料來源：臺灣高等檢察署檢察機關通訊監察系統

說明：1.表列資料檢察署核復情形依分案日期統計，法院核發情形依法院審核日期統計。

2.通訊監察書經檢察官核復准予聲請後，聲請法院核發。

乙、調取票聲請案件

114年調取票聲請案件，聲請檢察官同意者計1萬6,663件、14萬7,422線，其中調取類別以通信紀錄為大宗，占全部線路數之76.5%。觀察主要罪名，以詐欺罪8,780件、9萬5,077線最多，其次為毒品危害防制條例5,104件、2萬8,386線；案件數之檢察官同意調取比率為99.1%（部分同意者，同意及未同意各以0.5件計），線路數為98.7%。（表2-26）

檢察官依職權調取者計14萬5,357件、32萬9,229線。聲請法院核發者計2,981件、1萬702線；案件數之法院核准調取比率為91.3%，線路數為90.8%。（表2-26）

表 2-26 調取票聲請案件檢察署及法院核發情形

		114年											單位：件、線			
項 目 別	聲 請 檢 察 官 同 意 案 件 (通保法第11條之1第4項， 含修法前第11條之1第3項)							檢 察 官 依 職 權 調 取 案 件 (通保法第11條之1 第1、4項，含修法 前第11條之1第3項)		聲 請 法 院 核 發 及 補 行 聲 請 案 件 (通保法第11條之1第2、3、5項， 含修法前第11條之1第1、2、4項)						
	件 數				線 路 數			件 數	線 路 數	件 數				線 路 數		
	計	同 意	未 同 意	部 分 同 意	計	同 意	未 同 意			計	核 准	駁 回	部 分 核 准	計	核 准	駁 回
總 計	16,663	16,431	81	151	147,422	145,552	1,870	145,357	329,229	2,981	2,699	238	44	10,702	9,715	987
調取類別																
通信紀錄					112,818	111,654	1,164		258,630					8,215	7,474	741
網路流量紀錄					31,724	31,064	660		28,841					1,953	1,755	198
使用者資料					1,480	1,468	12		41,741					321	288	33
其他					1,400	1,366	34		17					213	198	15
主要罪名																
詐欺罪	8,780	8,652	45	83	95,077	93,787	1,290	74,427	171,117	48	40	8	-	320	242	78
毒品危害防制條例	5,104	5,044	19	41	28,386	28,033	353	35,136	73,355	30	24	6	-	193	155	38
貪污治罪條例	144	143	-	1	1,142	1,141	1	5,630	15,614	75	67	6	2	450	425	25
廢棄物清理法	106	103	2	1	964	955	9	4,083	10,576	14	11	3	-	109	85	24
竊盜罪	28	26	2	-	155	152	3	1,426	1,808	1,304	1,209	76	19	4,110	3,858	252

資料來源：檢察官依職權調取案件之資料來源為法務部資訊處(網路流量紀錄資料自114年2月起建置)

說明：1.通訊保障及監察法於113年7月31日修正公布部分條文及增訂第14條之1，並自公布日施行。

2.本表依各檢察署統計室登錄結案之日期統計。

3.聲請檢察官同意案件係以「聲同調」字案件統計；聲請法院核發及補行聲請案件係以「聲調」、「警聲調」及「補聲調」字案件統計。

(二) 高等檢察署及其檢察分署

高等檢察署及其檢察分署主要偵辦內亂、外患、妨害國交等罪之第一審案件、辦理訴訟轄區不服地方法院第一審判決提起上訴之刑事案件、審核再議案件、蒞庭案件及執行案件等。

114 年高等檢察署及其檢察分署新收檢察案件計 25 萬 9,540 件，其中第一審偵查案件 46 件；蒞庭案件 5 萬 7,881 件，占 22.3%；再議案件 5 萬 3,628 件，占 20.7%；執行案件 4,047 件，占 1.6%；其他案件則有 14 萬 3,938 件，占 55.5%。(表 2-27)

114 年高等檢察署及其檢察分署檢察案件終結 25 萬 9,068 件，其中審核再議案件終結 5 萬 3,592 件，占 20.7%；審核再議終結案件中，以不合法或無理由駁回聲請者占 84.4%，命令續行偵查或命令起訴者占 8.5%，餘以其他原因結案。(表 2-27)

表 2-27 高等檢察署及其檢察分署檢察案件收結情形

項 目 別	新 收 件 數 件	終 結 件 數 件	審 核 再 議 案 件					
			計 A 件	駁 回 聲 請		命 令 續 行 偵 查 件	命 令 起 訴 件	其 他 件
				數 B 件	比 率 B/A×100 %			
110 年	218,248	218,240	47,935	41,365.0	86.3	3,395.3	32.6	3,142.0
111 年	217,443	217,420	51,016	43,461.7	85.2	3,646.0	44.3	3,864.0
112 年	229,281	229,149	51,207	43,077.9	84.1	4,049.3	13.1	4,066.8
113 年	238,421	238,416	49,710	41,619.5	83.7	4,491.1	14.9	3,584.5
114 年	259,540	259,068	53,592	45,428.2	84.8	4,560.1	21.2	3,582.6

說明：審核再議案件終結，若同一案有數名被告且終結情形不同時，各終結情形按被告人數占比統計。

(三) 最高檢察署

最高檢察署主要辦理刑事第三審上訴案件、非常上訴案件、審核刑事補償案件及其他案件等。

114年最高檢察署新收檢察案件計1萬8,928件，其中上訴第三審案件6,667件，占35.2%；非常上訴案件1,889件，占10.0%；刑事補償案件137件；其他案件1萬235件，占54.1%。(表2-28)

114年最高檢察署檢察案件終結1萬8,891件，其中非常上訴案件1,872件；終結之非常上訴案件中，不予提起非常上訴1,642件占87.7%，僅230件經審查後發現審判確係違背法令並向最高法院提起非常上訴，占12.3%。提起非常上訴案件較多之罪名依序為詐欺罪、洗錢防制法、毒品危害防制條例及竊盜罪。(表2-28)

提起非常上訴案件經最高法院判決結果，在114年判決之219件中，最高法院認為所提起之非常上訴有理由，將原確定判決撤銷者計163件，撤銷判決比率為83.6%(含最高法院判決理由認定原判決違背法令但仍予駁回者20件)。(表2-28)

表 2-28 最高檢察署檢察案件收結情形

項 目 別	新		終 結 件 數	非常上訴案件				提起非常上訴案件判決結果								
	收 件 數	非 常 上 訴 件 數		計 a	提 非 常 上 訴 起 訴 件 數 b	非 非 常 上 訴 起 訴 率 b/a×100 %	不 非 常 上 訴 起 訴 件 數 c	計 c	撤 原 判 銷 決 件 數 d	駁 非 常 上 訴 回 訴 件 數 e	視 為 正 確 件 數 e	撤 銷 判 決 率 (d+e)/c×100 %				
													非		非	
													常	非	常	非
110年	16,801	2,758	16,777	2,741	179	6.5	2,562	263	187	76	18	77.9				
111年	16,598	1,951	16,631	1,972	166	8.4	1,806	157	110	47	17	80.9				
112年	17,998	1,871	17,958	1,860	146	7.8	1,714	136	97	39	14	81.6				
113年	18,474	2,053	18,414	2,020	218	10.8	1,802	202	154	48	13	82.7				
114年	18,928	1,889	18,891	1,872	230	12.3	1,642	219	163	56	20	83.6				

說明：本表「視為正確」係指最高法院判決理由認定原判決違背法令，但仍予駁回非常上訴之件數。

(四) 檢察官辦案情形

檢察官依法實施偵查、提起公訴、實行公訴、協助自訴、擔當自訴及指揮刑事裁判之執行，以及執行各項法令所定之職務。114 年地方檢察署新收檢察案件(包括偵查、執行及其他案件)265 萬 573 件，較上年增加 6.8%。高等檢察署及其檢察分署新收檢察案件(包括偵查、蒞庭、再議、執行及其他案件)25 萬 9,540 件，較上年增加 8.9%。最高檢察署新收檢察案件(包括上訴、非常上訴、刑事補償及其他案件)1 萬 8,928 件，較上年增加 2.5%。(表 2-29)

114 年地方檢察署偵查終結案件平均一件所需日數為 67.88 日；高等檢察署及其檢察分署為 2.25 日；最高檢察署為 2.43 日。(表 2-29)

114 年地方檢察署偵查案件起訴後裁判確定結果之檢察官辦案正確性為 95.6%；高等檢察署及其檢察分署檢察官提起上訴案件，經最高法院撤銷原判決之比率為 29.7%；最高檢察署提起非常上訴案件，經最高法院撤銷原判決之比率為 83.6%。(表 2-29)

表 2-29 檢察官工作負荷及辦案正確性

項 目 別	地方檢察署			高等檢察署及其檢察分署			最高檢察署				
	新 收 案 件 數	檢 辦 案 正 確 官 性	偵 均 查 每 終 結 所 案 需 件 日 平 數	新 收 案 件 數	提 起 上 訴 案 件 率	撤 銷 原 判 決 案 比 率	終 結 案 件 需 平 日 均 數	新 收 案 件 數	提 起 非 常 上 訴 案 件 率	撤 銷 原 判 決 案 比 率	終 結 案 件 需 平 日 均 數
	件	%	日	件	%	日	件	%	日		
110年	2,081,547	95.4	63.95	218,248	38.6	2.07	16,801	77.9	2.02		
111年	2,337,325	95.4	61.99	217,443	36.4	2.10	16,598	80.9	1.89		
112年	2,487,298	95.3	61.54	229,281	32.5	2.22	17,998	81.6	1.65		
113年	2,481,624	95.2	64.09	238,421	30.2	2.24	18,474	82.7	1.89		
114年	2,650,573	95.6	67.88	259,540	29.7	2.25	18,928	83.6	2.43		

說明：1.檢察官辦案正確性係指案件起訴後裁判確定科刑、免刑人數占科刑、免刑、無罪、管轄錯誤及應歸責於檢察官之免訴、不受理人數百分比，不含自訴案件。

2.最高檢察署提起非常上訴案件撤銷原判決比率為最高法院認為有理由撤銷原判決件數及認定原判決違背法令但仍予駁回件數之占比。

三、矯正統計

(一) 矯正機關收容情形

114 年底矯正機關收容人共計 6 萬 3,314 人，與上年底 5 萬 9,080 人比較，增加 4,234 人或 7.2%；依收容類別觀察，監獄收容人(含受刑人及押候執行者)5 萬 6,525 人，占所有收容人之 89.3%；被告及被管收人 4,773 人占 7.5%；受觀察勒戒人及受戒治人合計 863 人占 1.4%；受感化教育學生及收容少年合計 1,153 人占 1.8%。(表 3-1)

法務部為提升收容人處遇品質，維護收容人權，推動各項新(擴、遷)建個案計畫，逐步翻新監所設施，增加合理收容空間以紓解超收問題。114 年底核定容額 6 萬 552 人，超額收容人數為 2,762 人，超額收容比率為 4.6%。按機關類別來看，29 個監獄中，有 17 個超額收容；12 個看守所中，有 11 個超額收容；4 個少年矯正學校中，有 1 個超額收容；至於少年觀護所及戒治所則均未超額收容。(表 3-1)

表 3-1 矯正機關收容情形

項 目 別	收 容 人 數							核 定 容 額	超 額 收 容	
	計 人	監 獄 受 刑 人 、 受 安 候 處 執 行 者 人	受 感 化 教 育 學 生 人	被 及 被 管 收 告 人 人	收 容 少 年 人	受 觀 察 勒 戒 人 人	受 戒 治 人 人		人	人
110年底	54,139	48,190	636	2,255	316	1,810	932	58,407	-	-
111年底	55,118	50,091	605	2,151	290	1,122	859	60,375	-	-
112年底	56,202	51,093	619	2,779	367	785	559	60,113	-	-
113年底	59,080	53,218	719	3,665	408	630	440	60,552	-	-
114年底	63,314	56,525	820	4,773	333	557	306	60,552	2,762	4.6
結構比(%)	100.0	89.3	1.3	7.5	0.5	0.9	0.5			

說明：109年12月31日司法院釋字第799號解釋，強制治療制度應於3年內調整改善，以符合與刑罰之執行應明顯區隔之要求，爰自112年12月31日起，監獄無收容強制治療受處分人。

(二) 監獄收容情形

1、新入監人數

114 年經檢察官指揮入監服刑之新入監受刑人計 3 萬 6,589 人，較上年 3 萬 3,119 人，增加 3,470 人或 10.5%。前五大罪名中，詐欺罪 6,684 人，增加 55.5%；公共危險罪 6,423 人，減少 10.2%；違反洗錢防制法 5,657 人，增加 19.3%；違反毒品危害防制條例 5,385 人，減少 5.6%；竊盜罪 4,517 人，增加 13.2%。(表 3-2)

近 5 年前五大罪名變化情形，詐欺罪受刑人 112 年以前在 3,000 人至 3,400 人間變動，113 年突破 4,000 人為 4,299 人，114 年大幅增加至 6,684 人；公共危險罪受刑人自 111 年 9,356 人減至 114 年 6,423 人最少；違反洗錢防制法受刑人自 110 年 237 人大幅增至 114 年 5,657 人；違反毒品危害防制條例受刑人在 4,300 人至 5,800 人間變動，114 年為 5,385 人；竊盜罪受刑人介於 3,500 人至 4,600 人之間，114 年為 4,517 人。(表 3-2)

表 3-2 監獄新入監受刑人罪名

項 目 別	總 計	詐 欺 罪	公 共 危 險 罪	洗 錢 防 制 法	毒 品 防 制 危 害 例	竊 盜 罪	傷 害 罪	單位：人	
								槍 砲 彈 藥 刀 械 例	其 他
110年	25,221	3,094	6,665	237	4,748	3,523	1,107	875	4,972
111年	30,196	3,300	9,356	1,421	4,390	4,248	1,344	841	5,296
112年	31,763	3,301	8,444	3,159	5,113	4,142	1,440	748	5,416
113年	33,119	4,299	7,151	4,742	5,706	3,990	1,384	647	5,200
114年	36,589	6,684	6,423	5,657	5,385	4,517	1,492	625	5,806
較上年 增減%	10.5	55.5	-10.2	19.3	-5.6	13.2	7.8	-3.4	11.7

說明：毒品危害防制條例含87年5月20日修正施行前之肅清煙毒條例及麻醉藥品管理條例。

就 114 年新入監受刑人之宣告刑刑名觀察，判處死刑者 1 人、十年以上有期徒刑及無期徒刑之長刑期者 306 人占 0.8%，五年以上至十年未滿者 1,473 人占 4.0%，一年以上至三年未滿者 6,624 人占 18.1%，三年以上至五年未滿者 1,394 人占 3.8%，一年未滿、拘役及罰金易服勞役者合計 2 萬 6,791 人占 73.2%。(表 3-3)

近 5 年新入監受刑人宣告刑刑名變化情形，有期徒刑一年未滿者、一年以上至三年未滿者分別由 110 年 1 萬 3,784 人、4,011 人逐年增至 114 年 2 萬 1,926 人、6,624 人；三年以上至五年未滿者由 1,864 人逐年減至 113 年 1,379 人，114 年微增至 1,394 人；五年以上至十年未滿者由 1,069 人增至 1,473 人；十年以上有期徒刑及無期徒刑之長刑期者介於 220 人至 310 人之間；拘役者均為 3 千多人，114 年為 3,559 人；罰金易服勞役者 110 年至 113 年介 890 人至 1,100 人之間，114 年為 1,306 人。(表 3-3)

表 3-3 監獄新入監受刑人宣告刑刑名

項 目 別	總 計	死 刑	無 期 徒 刑	有期徒刑						拘 役	罰 金 （ 易 服 勞 役 ）
				一 年 未 滿	一 三 年 未 滿	三 五 年 未 滿	五 十 年 未 滿	十 五 年 未 滿	逾 十 五 年		
				110 年	111 年	112 年	113 年	114 年	110 年		
110年	25,221	-	25	13,784	4,011	1,864	1,069	112	90	3,185	1,081
111年	30,196	-	14	17,970	4,441	1,658	1,355	135	71	3,637	915
112年	31,763	-	20	19,787	4,469	1,436	1,461	177	75	3,443	895
113年	33,119	-	21	20,847	5,077	1,379	1,428	191	49	3,187	940
114年	36,589	1	19	21,926	6,624	1,394	1,473	225	62	3,559	1,306
結構比 (%)	100.0	0.0	0.1	59.9	18.1	3.8	4.0	0.6	0.2	9.7	3.6

2、新入監受刑人特性

114年新入監受刑人3萬6,589人中，男性3萬1,537人占86.2%，女性5,052人占13.8%。觀察年齡分布情形，40至50歲未滿者9,448人占25.8%，50至60歲未滿者5,850人占16.0%，60至65歲未滿者1,838人占5.0%，65歲以上者1,716人占4.7%，合計40歲以上者占五成二。其中占比變化較大為18至30歲未滿者，自110年21.1%升至114年25.1%，增加4個百分點；40至50歲未滿者，自110年28.7%降至114年25.8%，減少2.9個百分點。(表3-4)

114年新入監受刑人按教育程度分，國中程度者1萬1,703人占32.0%，高中(職)程度者1萬7,963人占49.1%，大專以上者4,645人占12.7%，其中國中及高中(職)程度者合計2萬9,666人，顯示受刑人中八成一為中等教育程度。(表3-4)

表 3-4 監獄新入監受刑人特性

單位：人

項 目 別	總 計	性 別		年 齡							教 育 程 度			
		男	女	18 歲 未 滿	18 至 30 歲 未 滿	30 至 40 歲 未 滿	40 至 50 歲 未 滿	50 至 60 歲 未 滿	60 至 65 歲 未 滿	65 歲 以 上	國 中	高 中 (職)	大 專 以 上	其 他
110年	25,221	22,682	2,539	12	5,327	5,843	7,231	4,418	1,289	1,101	9,406	11,155	2,441	2,219
111年	30,196	27,286	2,910	11	6,298	6,696	8,556	5,605	1,598	1,432	10,846	14,016	2,855	2,479
112年	31,763	28,346	3,417	9	6,972	7,165	8,837	5,603	1,734	1,443	11,168	14,825	3,323	2,447
113年	33,119	29,104	4,015	5	7,986	7,575	8,711	5,540	1,775	1,527	11,248	15,795	3,821	2,255
114年	36,589	31,537	5,052	8	9,173	8,556	9,448	5,850	1,838	1,716	11,703	17,963	4,645	2,278
結構比 (%)	100.0	86.2	13.8	0.0	25.1	23.4	25.8	16.0	5.0	4.7	32.0	49.1	12.7	6.2

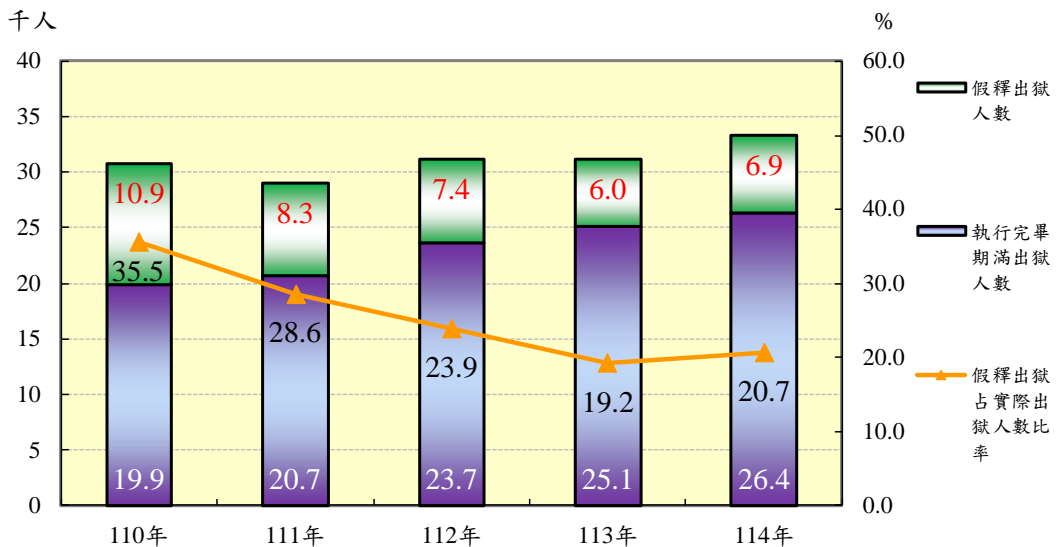
3、實際出獄人數

114年監獄實際出獄受刑人3萬3,278人，較上年增加2,159人或6.9%，其中死刑執行1人，假釋出獄6,877人，較上年增加899人或15.0%；執行完畢期滿出獄2萬6,400人，較上年增加1,259人或5.0%。實際出獄受刑人所犯罪名以公共危險罪6,504人最多，其次為違反毒品危害防制條例6,165人及洗錢防制法4,856人。假釋出獄占實際出獄人數比率，自110年35.5%降至113年19.2%，114年為20.7%。(表3-5、圖3-1)

表 3-5 監獄實際出獄人數

項 目 別	單位：人			
	總 計	死 刑 執 行	執 行 滿 完 出 獄	假 釋 出 獄
110年	30,808	-	19,877	10,931
111年	29,000	-	20,704	8,296
112年	31,120	-	23,681	7,439
113年	31,119	-	25,141	5,978
114年	33,278	1	26,400	6,877

圖 3-1 監獄實際出獄人數



4、假釋核准及執行情形

95年7月1日修正施行刑法第77條，假釋門檻提高為無期徒刑執行逾25年，有期徒刑執行逾二分之一，累犯執行逾三分之二，並增加重罪累犯再犯重罪及性侵害受刑人接受輔導、治療無效者不得假釋條文，對假釋審查更加嚴謹。另秉持寬嚴並進原則，對於初犯、過失犯等無再犯之虞以及有強力更生與照護體系支援者，審核時則從寬考量。109年1月15日監獄行刑法修正，明訂假釋審查應參酌受刑人之犯行情節、在監行狀、犯罪紀錄、教化矯治處遇成效、更生計畫及其他有關事項，綜合判斷其悔悟情形。

為強化假釋審查之準確性及客觀性，矯正署推動「受刑人假釋審核評估量表」，依監獄行刑法第116條第1項及受刑人假釋實施辦法第3條規定內容，訂量化評估項目及標準，該量表自113年2月1日起實施，藉由質量並重的審查方式提高審查品質，實現我國假釋審查專業化、透明化及標準化之目標。114年提報監獄假釋審查會人數為3萬4,885人，法務部許可假釋人數為7,164人，許可假釋比率為20.5%，假釋出獄人數計6,877人。
(表 3-6)

表 3-6 監獄受刑人假釋核准情形

單位：人、%

項 目 別	提 審 報 查 監 會 獄 人 假 人 釋 數 A	法 許 務 可 假 假 釋 釋 人 人 部 數 數 B		許 可 假 釋 比 率 B/A×100	假 釋 出 獄 人 數
110年	28,495	11,153	39.1	10,931	
111年	27,808	8,385	30.2	8,296	
112年	29,118	7,356	25.3	7,439	
113年	31,786	6,466	20.3	5,978	
114年	34,885	7,164	20.5	6,877	

5、核准撤銷假釋情形

受刑人假釋出獄後，於假釋期間故意更犯罪，受逾六月有期徒刑之宣告確定者，撤銷其假釋；受緩刑或六月以下有期徒刑之宣告確定，而有再入監執行刑罰之必要者，或違反保護管束應遵守事項情節重大者，得撤銷其假釋。近5年核准撤銷假釋人數從111年1,371人最多，減至114年827人。(表3-7)

114年核准撤銷假釋人數827人，較上年926人，減少10.7%。核准撤銷假釋者中，有426人(占51.5%)為違反保護管束期間應遵守事項情節重大者；另有401人(占48.5%)為假釋中故意更犯罪受有期徒刑以上刑之宣告確定者，更犯罪名以違反毒品危害防制條例115人最多，其次為詐欺罪58人。(表3-7)

表 3-7 監獄核准撤銷假釋情形

單位：人、%

項 目 別	總 計	違 應 情 反 遵 節 保 守 重 護 事 大 管 束 項 者 比 率		故意更犯罪受有期徒刑以上刑之宣告確定者 —更犯罪名								
				計	比 率	毒 防 品 制 危 條 害 例	詐 欺 罪	竊 盜 罪	公 共 危 險 罪	洗 錢 防 制 法	其 他	
110年	1,075	711	66.1	364	33.9	131	23	92	58	2	58	
111年	1,371	918	67.0	453	33.0	120	49	107	70	18	89	
112年	1,068	647	60.6	421	39.4	139	28	88	46	36	84	
113年	926	507	54.8	419	45.2	157	50	53	30	44	85	
114年	827	426	51.5	401	48.5	115	58	53	52	32	91	

說明：毒品危害防制條例含87年5月20日修正施行前之肅清煙毒條例及麻醉藥品管理條例。

6、在監受刑人

114 年底在監受刑人 5 萬 6,086 人，較去年底增加 3,261 人或 6.2%。在監受刑人中，以違反毒品危害防制條例 2 萬 974 人占 37.4%居首，其次依序為詐欺罪 1 萬 323 人占 18.4%、竊盜罪 3,745 人占 6.7%、公共危險罪 3,417 人占 6.1%及洗錢防制法 2,426 人占 4.3%。在監女性受刑人 5,740 人，占在監受刑人總數之 10.2%，其所犯罪名，以違反毒品危害防制條例 2,393 人占 41.7%居首，其次為詐欺罪 1,409 人占 24.5%及洗錢防制法 576 人占 10.0%。(表 3-8)

就 114 年底在監受刑人之應執行刑刑名觀察，無期徒刑者 1,002 人占 1.8%，有期徒刑十年以上者 1 萬 5,845 人占 28.3%，亦即有三成屬長刑期之受刑人；五年以上至十年未滿者 1 萬 3,124 人占 23.4%，三年以上至五年未滿者 7,666 人占 13.7%，一年以上至三年未滿者 1 萬 485 人占 18.7%，一年未滿及拘役、罰金易服勞役者共 7,964 人占 14.2%。(表 3-8)

表 3-8 監獄在監受刑人應執行刑刑名

項 目 別	總 計	無 期 徒 刑	有 期 徒 刑						拘 役	罰 （ 易 服 勞 役 ） 金
			一 年 未 滿	一 三 年 以 未 滿	三 五 年 以 未 滿	五 十 年 以 未 滿	十 五 年 以 上	逾 十 年		
			滿	滿	滿	滿	下	年		
110 年底	47,783	1,109	5,165	7,010	6,466	11,374	6,759	9,375	355	170
111 年底	49,720	1,039	6,970	7,412	6,447	11,530	6,692	9,126	390	114
112 年底	50,664	996	7,115	8,152	6,527	11,632	6,815	8,964	325	138
113 年底	52,825	995	7,157	9,282	7,082	12,241	6,869	8,791	293	115
114 年底	56,086	1,002	7,489	10,485	7,666	13,124	7,130	8,715	325	150
結構比(%)	100.0	1.8	13.4	18.7	13.7	23.4	12.7	15.5	0.6	0.3

說明：「應執行刑」係為罪犯觸犯數罪經法院分別判處先後確定，由法官裁定合併定應接受執行之刑期，若罪犯僅觸犯一罪，其應執行刑即為法院裁判確定之宣告刑。

(三) 少年矯正學校受感化教育學生收容情形

114 年少年矯正學校新入校受感化教育學生 504 人，較上年增加 33 人或 7.0%；若依性別分，男性 438 人占 86.9%，女性 66 人占 13.1%。新入校受感化教育學生中，有觸犯刑罰法律之行為者 494 人占 98.0%，曝險行為者 10 人占 2.0%。在觸犯刑罰法律 494 人中，以詐欺罪 138 人占 27.9% 最多，其次為傷害罪 80 人占 16.2%。(表 3-9)

114 年實際出校 404 人，其中期滿出校 97 人占 24.0%，免除執行處分 98 人占 24.3%，停止執行處分 182 人占 45.0%，終止執行處分 27 人占 6.7%。

114 年底在校受感化教育學生 820 人，較上年底增加 101 人或 14.0%。在校受感化教育學生中，有觸犯刑罰法律之行為者 799 人占 97.4%，曝險行為者 21 人占 2.6%。在觸犯刑罰法律 799 人中，以詐欺罪 235 人占 29.4% 最多，其次為傷害罪 123 人占 15.4%。(表 3-9)

表 3-9 少年矯正學校受感化教育學生收容情形

項 目 別	新 入 校 人 數											年 底 在 校 人 數	
	計	性 別		罪 名									曝 險 行 為
		男	女	觸 犯 刑 罰 法 律 之 行 為									
				計	詐 欺 罪	傷 害 罪	毒 防 品 制 危 害 例	竊 盜 罪	妨 害 秩 序 罪	其 他			
110年	362	331	31	345	80	57	50	49	11	98	17	636	
111年	405	378	27	381	83	79	35	54	23	107	24	605	
112年	408	377	31	378	89	78	44	62	23	82	30	619	
113年	471	435	36	455	144	68	35	49	41	118	16	719	
114年	504	438	66	494	138	80	64	62	36	114	10	820	

說明：110年8月1日起，桃園少年輔育院及彰化少年輔育院改制為敦品中學及勵志中學。本表含改制前之桃園少年輔育院及彰化少年輔育院收容受感化教育學生。

(四) 看守所收容情形

114 年看守所新入所 1 萬 3,708 人，較上年增加 2,943 人或 27.3%。就其收容種類區分，屬刑事被告者 1 萬 3,678 人占 99.8%，被管收入 30 人占 0.2%。刑事被告 1 萬 3,678 人中，男性 1 萬 1,632 人占 85.0%，女性 2,046 人占 15.0%；就羈押罪名分，以詐欺罪 6,484 人占 47.4%最多，其次為違反毒品危害防制條例 2,191 人占 16.0%，再其次為竊盜罪 867 人占 6.3%。(表 3-10)

114 年底在所 4,773 人，較上年底增加 1,108 人或 30.2%，其中刑事被告 4,768 人占 99.9%，被管收入 5 人占 0.1%。刑事被告 4,768 人中，羈押罪名以詐欺罪 2,095 人占 43.9%最多，其次為違反毒品危害防制條例 958 人占 20.1%，再其次為殺人罪 288 人占 6.0%。(表 3-10)

表 3-10 看守所被告及被管收入人數

項 目 別	新 入 所 人 數										單 位 ： 人
	計	被 告 人 數								被 管 收 人 數	
		小 計	性 別		罪 名						
			男	女	詐 欺 罪	毒 防 品 制 危 害 例	竊 盜 罪	洗 錢 防 制 法	其 他		
110年	6,707	6,673	6,159	514	1,547	1,926	654	49	2,497	34	2,255
111年	6,916	6,876	6,309	567	1,588	1,672	696	174	2,746	40	2,151
112年	8,732	8,701	7,970	731	2,864	1,948	737	333	2,819	31	2,779
113年	10,765	10,737	9,621	1,116	4,935	1,904	722	444	2,732	28	3,665
114年	13,708	13,678	11,632	2,046	6,484	2,191	867	569	3,567	30	4,773

說明：毒品危害防制條例含87年5月20日修正施行前之肅清煙毒條例及麻醉藥品管理條例。

(五) 少年觀護所收容情形

114 年少年觀護所新入所收容少年 3,341 人，較上年減少 59 人或 1.7%。就其收容種類區分，少年保護事件調查或審理中之收容者及刑事案件之羈押者(簡稱收容及羈押少年，以下同)共 2,772 人占 83.0%，待執行感化教育者 111 人占 3.3%，留置觀察者 458 人占 13.7%。收容及羈押少年 2,772 人，就性別區分，男性 2,369 人占 85.5%，女性 403 人占 14.5%；就罪名區分，以詐欺罪 743 人占 26.8%最多，違反毒品危害防制條例 394 人占 14.2%次之。(表 3-11)

114 年底在所 333 人，較上年底減少 75 人或 18.4%，其中收容及羈押少年 325 人，以詐欺罪 70 人占 21.5%最多，違反毒品危害防制條例 50 人占 15.4%次之。(表 3-11)

表 3-11 少年觀護所收容少年人數

項 目 別	新 入 所 人 數	收 容 及 羈 押 少 年 人 數									單 位 ： 人
		計	性 別		罪 名						
			男	女	詐 欺 罪	毒 防 品 制 危 害 例	竊 盜 罪	傷 害 罪	妨 害 秩 序 罪	其 他	
110年	2,742	2,176	1,964	212	419	346	248	313	143	707	316
111年	2,731	2,132	1,944	188	391	262	244	337	190	708	290
112年	3,099	2,479	2,279	200	693	276	263	330	162	755	367
113年	3,400	2,802	2,513	289	974	281	267	295	186	799	408
114年	3,341	2,772	2,369	403	743	394	315	309	162	849	333

說明：少年觀護所收容少年包括少年保護事件調查或審理中之收容者及刑事案件之羈押者(簡稱收容及羈押少年)、留置觀察等暫時收容者。

(六) 勒戒處所及戒治所收容情形

1、受觀察勒戒人數

114 年新入所接受觀察勒戒者 5,534 人，較上年減少 1,202 人或 17.8%。完成觀察勒戒實際出所者 5,556 人，其中經判定有繼續施用毒品傾向須移送戒治所接受強制戒治處分者 567 人，經判定無繼續施用傾向予以釋放者 4,982 人。年底在所接受觀察勒戒者 557 人，較上年底減少 73 人或 11.6%。
(表 3-12、圖 3-2)

圖 3-2 勒戒處所實際出所受觀察勒戒人數

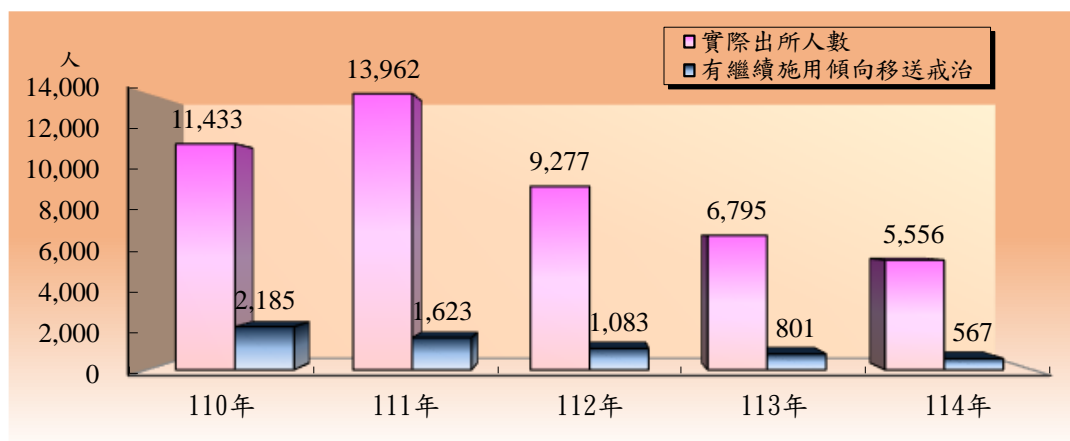


表 3-12 勒戒處所受觀察勒戒人數

項 目 別	新入所人數			出 所 人 數	出所人數			單 位 ： 人
	計	第 一 級 毒 品	第 二 級 毒 品		實 際 出 所 人 數	有傾向移送戒治		
						有 繼 續 施 用	無 傾 向 移 送 戒 治	
110年	12,562	2,573	9,989	15,120	11,433	2,185	9,247	1,810
111年	13,499	2,780	10,719	18,410	13,962	1,623	12,335	1,122
112年	9,042	1,978	7,064	12,363	9,277	1,083	8,189	785
113年	6,736	1,594	5,142	10,138	6,795	801	5,991	630
114年	5,534	1,274	4,260	7,884	5,556	567	4,982	557

說明：實際出所人數含有繼續施用毒品傾向移送戒治、無繼續施用毒品傾向出所、裁定不付觀察勒戒逾期不為裁定者。

2、受戒治人數

114 年新入所接受強制戒治處分者 583 人，較上年減少 225 人或 27.8%，新入所受戒治人中，施用第一級毒品者 462 人占 79.2%，第二級毒品者 121 人占 20.8%。實際出所受戒治人 711 人，皆為停止戒治者。年底在所接受強制戒治者 306 人，較上年底減少 134 人或 30.5%。(表 3-13、圖 3-3)

圖 3-3 戒治所新入所人數

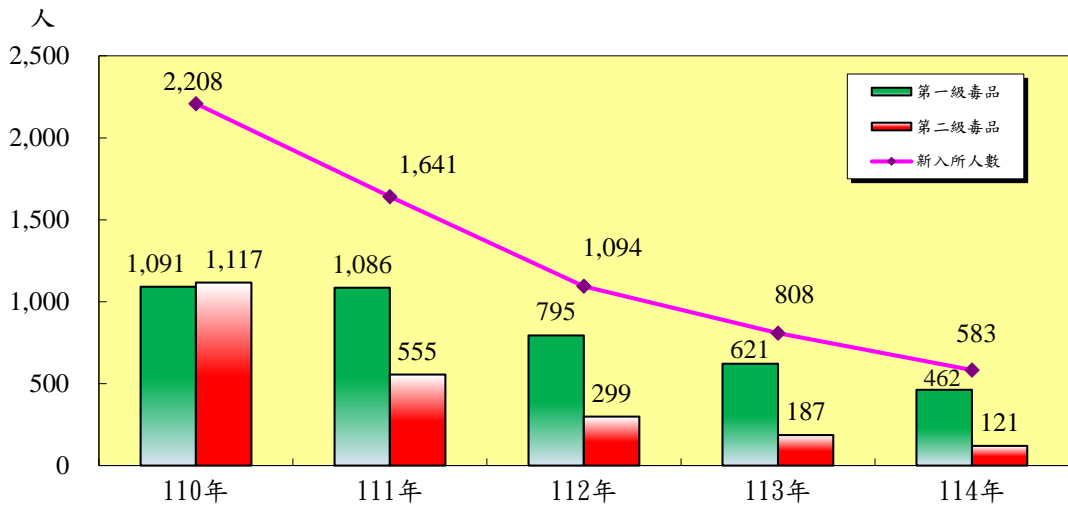


表 3-13 戒治所受戒治人人數

項 目 別	新入所人數			出 所 人 數	實際出所人數				年 底 在 所 人 數
	計	第 一 級 毒 品	第 二 級 毒 品		計	執 行 期 滿	停 止 戒 治	免 除 執 行	
110年	2,208	1,091	1,117	2,159	1,223	-	572	651	932
111年	1,641	1,086	555	2,318	1,672	10	1,661	1	859
112年	1,094	795	299	1,595	1,364	1	1,363	-	559
113年	808	621	187	1,131	922	-	922	-	440
114年	583	462	121	873	711	-	711	-	306

四、司法保護統計

(一) 成年觀護

1、保護管束案件收結情形

114 年地方檢察署新收保護管束案件計 1 萬 5,139 件，較上年增加 1,163 件或 8.3%，其中假釋付保護管束 7,543 件占 49.8%，較上年增加 498 件或 7.1%。保護管束終結件數為 1 萬 4,995 件，較上年增加 553 件或 3.8%，其中期滿 1 萬 1,444 件占 76.3%，較上年增加 1.3 個百分點；撤銷 1,477 件占 9.8%，較上年減少 0.3 個百分點；114 年底保護管束未結件數 2 萬 7,391 件，較上年底增加 150 件或 0.6%。(表 4-1)

表 4-1 地方檢察署保護管束案件收結情形

項 目 別	新			終 結 件 數	期				年 底 未 結 件 數
	收 件 數	假 護	緩 護		滿	比	撤	比	
		釋 管	刑 管						
件	付 束	付 束	件	件	%	件	%	件	
110 年	17,488	12,267	5,218	16,747	12,569	75.1	1,393	8.3	26,756
111 年	16,170	9,516	6,648	16,228	11,869	73.1	1,694	10.4	26,727
112 年	15,590	8,088	7,484	14,644	10,639	72.7	1,556	10.6	27,701
113 年	13,976	7,045	6,900	14,442	10,826	75.0	1,465	10.1	27,241
114 年	15,139	7,543	7,555	14,995	11,444	76.3	1,477	9.8	27,391

2、保護管束案件執行與輔導情形

114 年執行保護管束計 75 萬 2,608 人次，較上年增加 6,798 人次或 0.9%，其中約談 31 萬 7,636 人次占 42.2%，訪視 1 萬 2,236 人次占 1.6%，書面報告 4 萬 7,659 人次占 6.3%。114 年保護管束輔導計 14 萬 5,375 人次，較上年增加 1,383 人次或 1.0%，其中輔導就業 2,306 人次占 1.6%，輔導就學 1,262 人次占 0.9%，輔導就醫 5,001 人次占 3.4%，法治觀念建立及學習輔導 5 萬 5,883 人次占 38.4%。(表 4-2)

另依「毒品危害防制條例」等規定，對犯毒品罪受保護管束人施予尿液採驗，114 年為 7 萬 5,503 人次。

114 年底各地方檢察署觀護人數計 238 人，平均每月每一觀護人需面對受保護管束人 264 人次，其中執行約談 111 人次、接受書面報告 17 人次、訪視受保護管束人 4 人次。

表 4-2 地方檢察署保護管束案件執行與輔導情形

單位：人次

項 目 別	保 人				保 人					
	護 管 束 執 行 次	約 談	訪 視	書 面 報 告	護 管 束 輔 導 次	就 業	就 學	就 醫	就 養	法 治 學 習 觀 念 建 立 及 輔 導
110 年	729,137	293,036	12,280	55,474	129,613	1,883	1,377	5,884	2,128	48,849
111 年	759,383	312,073	11,859	50,671	146,904	2,226	1,868	6,138	2,308	55,640
112 年	758,293	316,923	12,337	46,997	149,250	2,229	1,439	5,649	1,402	60,433
113 年	745,810	311,909	12,888	48,547	143,992	1,897	1,412	5,268	1,593	59,277
114 年	752,608	317,636	12,236	47,659	145,375	2,306	1,262	5,001	1,550	55,883
結構比 (%)	100.0	42.2	1.6	6.3	100.0	1.6	0.9	3.4	1.1	38.4

說明：1.保護管束執行項目包含個案一般監督、驗尿監督、警局複數監督、社區治療監督及其他特別監督。

2.本表之保護管束案件執行與輔導含榮譽觀護人協助部分。

3、「核心個案」加強監督

自 94 年 4 月起，對受保護管束人實施「分類分級」與「核心個案」列管，藉由嚴密之監督，達到預防再犯之效果。114 年底保護管束未結案件總計 2 萬 7,391 件，其中列管案件 6,556 件占 23.9%，較上年增加 24 件或 0.4%。列管未結案件中，性侵害案件 2,158 件占 32.9%，家庭暴力案件 615 件占 9.4%，毒品案件 2,491 件占 38.0%，暴力犯罪案件 416 件占 6.3%。(表 4-3)

為強化列管案件執行效能，另區分「核心個案」加強監督輔導，114 年底列管核心案件未結者 4,447 件，占保護管束未結案件之 16.2%，較上年增加 40 件或 0.9%，其中性侵害案件 601 件占 13.5%，家庭暴力案件 63 件占 1.4%，毒品案件 2,491 件占 56.0%，暴力犯罪案件 416 件占 9.4%。(表 4-3)

表 4-3 地方檢察署保護管束列管案件未結件數

單位：件、%

項 目 別	保 未 結 管 束 案 件 數	列 管 案 件				列 管 核 心 案 件					
		性 侵 害	家 庭 暴 力	毒 品	暴 力 犯 罪	性 侵 害	家 庭 暴 力	毒 品	暴 力 犯 罪		
110年底	26,756	6,146	2,119	574	2,546	456	4,283	759	71	2,546	456
百分比		100.0	34.5	9.3	41.4	7.4	100.0	17.7	1.7	59.4	10.6
111年底	26,727	6,323	2,219	636	2,381	502	4,343	768	107	2,381	502
百分比		100.0	35.1	10.1	37.7	7.9	100.0	17.7	2.5	54.8	11.6
112年底	27,701	6,360	2,305	677	2,241	463	4,245	756	111	2,241	463
百分比		100.0	36.2	10.6	35.2	7.3	100.0	17.8	2.6	52.8	10.9
113年底	27,241	6,532	2,295	636	2,349	469	4,407	714	92	2,349	469
百分比		100.0	35.1	9.7	36.0	7.2	100.0	16.2	2.1	53.3	10.6
114年底	27,391	6,556	2,158	615	2,491	416	4,447	601	63	2,491	416
百分比		100.0	32.9	9.4	38.0	6.3	100.0	13.5	1.4	56.0	9.4

說明：1.列管案件：保護管束案件執行中經觀護人註記列管者。本選項係單選，如案件為數罪併罰則依觀護人處遇評估為準。

2.列管核心案件：經觀護人分類分級，評估為中高再犯危險及重大刑事案件（殺人、強盜、擄人勒贖、強制性交、毒品、製造販賣運輸槍砲等）者，列為列管核心案件，加強約談、訪視、驗尿、科技設備監控、治療等處遇措施。

4、緩起訴、附條件緩刑社區處遇

緩起訴、附條件緩刑社區處遇制度，將輕刑被告轉向社會服務替代刑罰，不僅可紓解訟源、避免短期自由刑所產生不利於輕刑被告之流弊，更使被告投入社會公益，減少司法成本並增加社會效益，協助被告復歸社會。

(1)緩起訴社區處遇案件

114 年地方檢察署新收緩起訴社區處遇案件 2 萬 7,736 件，較上年增加 7,100 件或 34.4%，其中義務勞務處分 509 件占 1.8%，必要命令處分 2 萬 7,227 件占 98.2%。緩起訴社區處遇終結件數 2 萬 1,782 件，較上年增加 2,245 件或 11.5%，其中履行完成 1 萬 5,764 件占 72.4%，履行未完成 5,157 件占 23.7%。(表 4-4)

就緩起訴社區處遇執行情形觀之，114 年觀護人為執行此項業務，計聯繫及查訪義務勞務機構 2,791 人次，平均每月為 233 人次；督導履行之義務勞務時數達 2 萬 4,553 小時。(表 4-4)

表 4-4 地方檢察署緩起訴社區處遇案件收結及辦理情形

項 目 別	新 收 件 數			終 結 件 數	履 行 完 成 件	履 行 未 完 成 件	年 未 結 件 底 數	緩起訴社區處遇案件辦理情形			
	計 件	義 務 勞 務 處 分 件	必 要 命 令 處 分 件					聯 繫 義 務 機 構 人 次	查 訪 義 務 機 構 人 次	義務勞務執行情形 (終 結 案 件)	
110年	22,581	714	21,867	21,751	17,014	4,261	15,483	1,182	1,329	55,657	43,665
111年	23,012	786	22,226	22,842	16,361	5,380	15,667	1,458	1,081	57,165	46,632
112年	20,469	544	19,925	23,000	16,959	5,157	13,142	1,521	750	45,105	36,890
113年	20,636	481	20,155	19,537	14,250	4,629	14,240	1,503	573	31,897	25,235
114年	27,736	509	27,227	21,782	15,764	5,157	20,195	2,211	580	31,001	24,553

(2)附條件緩刑社區處遇案件

114 年地方檢察署新收附條件緩刑社區處遇案件 8,766 件，較上年增加 752 件或 9.4%，其中義務勞務處分 3,278 件占 37.4%，必要命令處分 5,488 件占 62.6%。附條件緩刑社區處遇終結件數 8,260 件，較上年增加 241 件或 3.0%，其中履行完成 7,185 件占 87.0%，履行未完成 804 件占 9.7%。(表 4-5)

就附條件緩刑社區處遇執行情形觀之，114 年觀護人為執行此項業務，計聯繫及查訪義務勞務機構 1 萬 1,458 人次，平均每月為 955 人次；督導履行之義務勞務時數達 24 萬 5,285 小時。(表 4-5)

表 4-5 地方檢察署附條件緩刑社區處遇案件收結及辦理情形

項 目 別	新 收 件 數			終 結 件 數	履 行 完 成 件	履 行 未 完 成 件	年 未 結 底 數 件	附條件緩刑社區處遇案件辦理情形			
	計 件	義 務 勞 務 處 分 件	必 要 命 令 處 分 件					聯 繫 義 務 機 構 人 次	查 訪 義 務 機 構 人 次	義務勞務執行情形 (終 結 案 件)	
										應 履 行 義 務 時 數 小 時	實 際 履 行 義 務 時 數 小 時
110年	5,782	2,345	3,437	5,443	4,773	486	4,081	4,271	8,281	200,494	160,492
111年	7,620	3,199	4,421	6,946	6,068	639	4,762	4,463	11,864	272,745	216,607
112年	8,490	3,320	5,170	8,102	7,067	775	5,157	1,999	11,318	323,876	254,039
113年	8,014	3,039	4,975	8,019	6,973	800	5,155	1,565	10,434	324,011	252,996
114年	8,766	3,278	5,488	8,260	7,185	804	5,661	1,887	9,571	314,049	245,285

5、易服社會勞動

易服社會勞動制度係指以社區服務代替短期自由刑及罰金刑的執行，讓輕罪的社會勞動人，不致因入監服刑而被標籤化，可持續維持既有的工作與生活，同時因提供無償的社會服務，修補了社會的損失及人際關係，除節省社會及國家的財政負擔，也同時減少因服刑所衍生的其他社會問題。

(1)易服社會勞動案件收結及辦理情形

114年易服社會勞動新收件數總計1萬6,294件，較上年減少1,061件或6.1%，其中徒刑易服社會勞動1萬1,383件最多，占69.9%；終結件數為1萬6,501件，較上年增加688件或4.4%，其中履行完成10,589件，占64.2%，履行未完成4,918件，占29.8%。(表4-6)

114年觀護人為執行此項業務，計聯繫及查訪勞務機構54萬1,231人次，平均每月為4萬5,103人次；督導履行之勞動時數達525萬4,168小時。(表4-6)

表 4-6 地方檢察署易服社會勞動案件收結及辦理情形

項 目 別	新 收 件 數				終 結 件 數	履 行 完 成 件	履 行 未 完 成 件	易服社會勞動案件辦理情形			
	計 件	徒 刑 件	拘 役 件	罰 金 件				聯 勞 機 構 人 次	查 勞 機 構 人 次	社會勞動人提供勞 動時數(終結案件)	
										應 勞 動 履 行 數 小 時	實 勞 動 履 行 數 小 時
110年	8,582	6,298	1,239	1,045	8,393	6,313	1,646	28,188	260,593	4,468,454	2,536,555
111年	10,292	7,430	1,207	1,655	9,509	6,750	2,394	59,152	353,293	5,049,768	2,903,565
112年	14,905	10,712	1,238	2,955	12,062	7,679	3,744	78,631	454,451	6,032,165	3,314,941
113年	17,355	12,070	1,331	3,954	15,813	9,615	5,289	98,629	538,239	8,325,614	4,694,175
114年	16,294	11,383	1,212	3,699	16,501	10,589	4,918	89,129	452,102	8,981,116	5,254,168

說明：考量社會勞動人若履行部分勞動後，改以繳納罰金折算剩餘天數，應視為提前完成，爰將「聲請完納罰金」納入履行完成項下。

(2)易服社會勞動案件罪名別分析

114年易服社會勞動案件終結1萬6,501件中，以洗錢防制法9,221件最多占55.9%，其次為公共危險罪3,102件占18.8%，詐欺罪936件占5.7%居第三。前五大罪名履行完成比率，以公共危險罪74.7%最高，其次為傷害罪74.2%，而詐欺罪42.5%最低。(表4-7)

表 4-7 地方檢察署易服社會勞動案件收結情形—按罪名分

單位：件、%

項 目 別	新 收 件 數	終 結 件 數							
		計	履 行 完 成	比 率	履 行 未 完 成	比 率	死 亡	移 執 轉 接 續 行	其 他
110年	8,582	8,393	6,313	75.2	1,646	19.6	90	156	188
111年	10,292	9,509	6,750	71.0	2,394	25.2	55	183	127
112年	14,905	12,062	7,679	63.7	3,744	31.0	65	307	267
113年	17,355	15,813	9,615	60.8	5,289	33.4	80	358	471
114年	16,294	16,501	10,589	64.2	4,918	29.8	80	314	600
洗錢防制法	9,112	9,221	5,701	61.8	2,892	31.4	32	199	397
公共危險罪	3,001	3,102	2,318	74.7	658	21.2	33	26	67
詐欺罪	1,082	936	398	42.5	451	48.2	3	31	53
傷害罪	862	885	657	74.2	200	22.6	2	17	9
竊盜罪	574	596	375	62.9	185	31.0	1	3	32

說明：1.「其他」包括數罪併罰合併執行刑註銷本案之指揮書重新分案、易服社會勞動人具狀申請入監服刑等。

2.考量社會勞動人若履行部分勞動後，改以繳納罰金折算剩餘天數，應視為提前完成，爰將「聲請完納罰金」納入履行完成項下。

(二) 犯罪被害補償事件

國家對於因犯罪行為致死亡者之遺屬、致重傷及性自主權遭受侵害者，依「犯罪被害人權益保障法」，得給付犯罪被害補償金。

1、犯罪被害補償事件收結情形

114 年申請犯罪被害補償金事件新收 2,047 件，較上年增加 79 件或 4.0%，暫時補償金 31 件，返還補償金 3 件，檢察官行使求償權 35 件，較上年減少 129 件或 78.7%。(表 4-8)

114 年申請犯罪被害補償金事件終結 1,780 件，暫時補償金 17 件，返還補償金 31 件，檢察官行使求償權 202 件(其中清償完畢及取得債權憑證 155 件，占該類終結件數之 76.7%，金額為新臺幣 1 億 68 萬元)。(表 4-8)

表 4-8 地方檢察署犯罪被害補償事件收結情形

項 目 別	新 收 件 數				終 結 件 數					
	申 補 請 犯 罪 被 害 金 件	暫 時 補 償 金 件	返 還 補 償 金 件	檢 察 官 行 使 權 件	申 補 請 犯 罪 被 害 金 件	暫 時 補 償 金 件	返 還 補 償 金 件	檢 察 官 行 使 權 件	清 償 完 畢 及 取 得 債 權 憑 證	
									件 數	金 額
110年	1,279	20	22	509	1,176	17	23	386	345	16,923
111年	1,391	27	30	597	1,375	27	28	451	387	17,811
112年	2,181	36	44	404	1,850	33	33	538	452	27,913
113年	1,968	22	27	164	2,280	28	16	300	215	10,994
114年	2,047	31	3	35	1,780	17	31	202	155	10,068

說明：犯罪被害人權益保障法於112年2月8日修正公布，犯罪被害補償金新制自112年7月1日施行，惟依施行前規定申請犯罪被害補償金之案件，於修正施行後，檢察官仍應依修正施行前之規定行使求償權，爰112年7月後尚有新收件數。

2、犯罪被害補償事件種類別分析

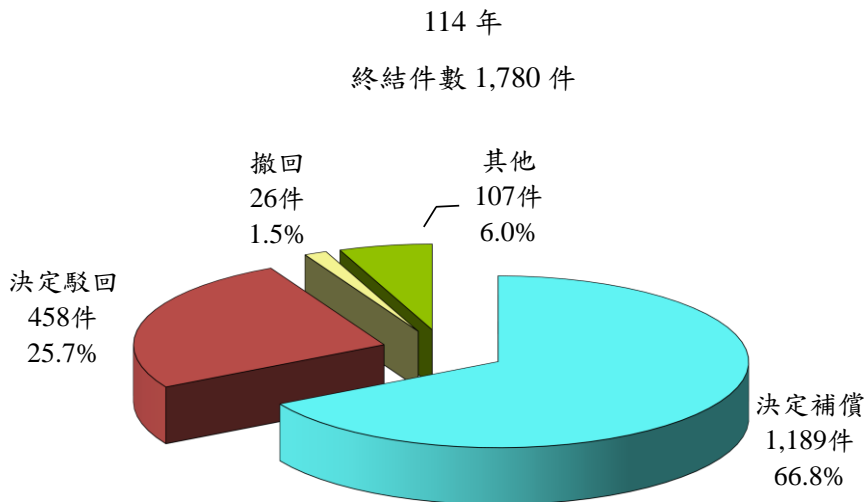
114 年申請犯罪被害補償金終結之 1,780 件中，以性侵害補償金 1,144 件占 64.3% 最多，遺屬補償金 454 件占 25.5% 次之；檢察官行使求償權終結之 202 件中，以遺屬補償金 96 件占 47.5% 最多，性侵害補償金 78 件占 38.6% 次之。依 114 年申請犯罪被害補償金事件之終結情形觀察，決定補償 1,189 件占 66.8%，決定駁回 458 件占 25.7%。(表 4-9，圖 4-1)

表 4-9 地方檢察署犯罪被害補償事件終結件數

項 目 別	114年						單位：件、%	
	申 請 犯 罪 補 償 金		暫 時 補 償 金		返 還 補 償 金		檢 察 官 行 使 權	
	件 數	比 率	件 數	比 率	件 數	比 率	件 數	比 率
總 計	1,780	100.0	17	100.0	31	100.0	202	100.0
遺 屬 補 償 金	454	25.5	4	23.5	12	38.7	96	47.5
重 傷 補 償 金	181	10.2	7	41.2	2	6.5	28	13.9
性 侵 害 補 償 金	1,144	64.3	6	35.3	17	54.8	78	38.6
境 外 補 償 金	1	0.1	-	-	-	-	-	-

說明：犯罪被害人權益保障法於112年2月8日修正公布，犯罪被害補償金新制自112年7月1日施行，將舊法之「扶助金」列入犯罪被害補償金種類之一，另修正名稱為「境外補償金」。

圖 4-1 地方檢察署申請犯罪被害補償金事件終結情形



3、申請犯罪被害補償金事件決定補償情形

以申請犯罪被害補償金決定補償情形觀之，114 年決定補償 1,189 件，較上年減少 263 件或 18.1%；決定補償人數 1,647 人，較上年減少 209 人或 11.3%，其中遺屬補償金 766 人，重傷補償金 101 人，性侵害補償金 779 人；決定補償金額總計新臺幣(以下同)8 億 2,347 萬元，較上年減少 7,549 萬元或 8.4%，其中遺屬補償金 4 億 9,104 萬元，重傷補償金 1 億 321 萬元，性侵害補償金 2 億 2,902 萬元，境外補償金 20 萬元。(表 4-10)

表 4-10 地方檢察署申請犯罪被害補償金事件決定補償情形

單位：件、人、新臺幣萬元

項目別	決定補償件數	遺屬補償金		重傷補償金		性侵害補償金		境外補償金	
		人數	金額	人數	金額	人數	金額	人數	金額
110年	552	341	17,323	51	4,106	259	5,260	-	-
111年	710	487	22,495	54	3,972	325	6,394	-	-
112年	1,080	586	39,735	101	9,025	571	16,267	-	-
113年	1,452	980	56,585	108	10,253	768	23,058	-	-
114年	1,189	766	49,104	101	10,321	779	22,902	1	20

說明：犯罪被害人權益保障法於112年2月8日修正公布，犯罪被害補償金新制自112年7月1日施行，將舊法之「扶助金」列入犯罪被害補償金種類之一，另修正名稱為「境外補償金」。

4、申請犯罪被害補償金終結事件被害人類別

114年申請犯罪被害補償金終結事件計有1,785名被害人，其中男性604人(死亡341人、重傷138人、性侵害124人、境外1人)占33.8%；女性1,181人(死亡116人、重傷43人、性侵害1,022人)占66.2%。被害人年齡以18歲未滿564人占31.6%最多，其次為18至30歲未滿493人占27.6%，再其次為30至40歲未滿241人占13.5%。(表4-11、圖4-2)

圖 4-2 地方檢察署申請犯罪被害補償金終結事件被害人年齡分布

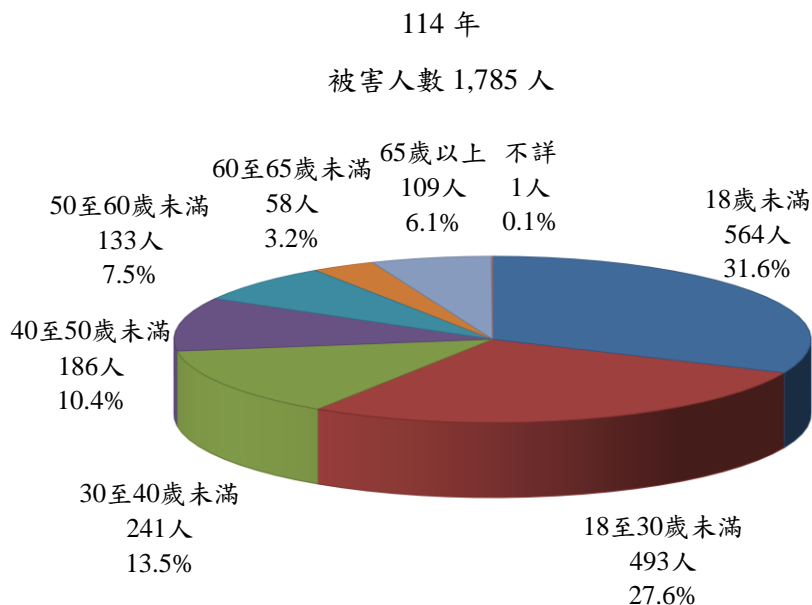


表 4-11 地方檢察署申請犯罪被害補償金終結事件被害人人數—按性別分

單位：人

項 目 別	總 計	男 性					女 性				
		計	死 亡	重 傷	性 侵 害	境 外	計	死 亡	重 傷	性 侵 害	境 外
110年	1,190	504	331	109	64	-	686	193	52	441	-
111年	1,380	576	398	108	70	-	804	182	70	552	-
112年	1,853	791	528	165	98	-	1,062	207	72	783	-
113年	2,289	1,002	675	184	142	1	1,287	233	82	972	-
114年	1,785	604	341	138	124	1	1,181	116	43	1,022	-

說明：犯罪被害人權益保障法於112年2月8日修正公布，犯罪被害補償金新制自112年7月1日施行，將舊法之「扶助金」列入犯罪被害補償金種類之一，另修正名稱為「境外補償金」。

5、申請犯罪被害補償金終結事件申請人與被害人關係

114年申請犯罪被害補償金終結事件申請人計2,384人，其中以被害人本人1,327人占55.7%最多，其次依序為被害人子女474人占19.9%，被害人父母381人占16.0%，被害人配偶127人占5.3%。(表4-12、圖4-3)

圖 4-3 地方檢察署申請犯罪被害補償金終結事件申請人與被害人關係

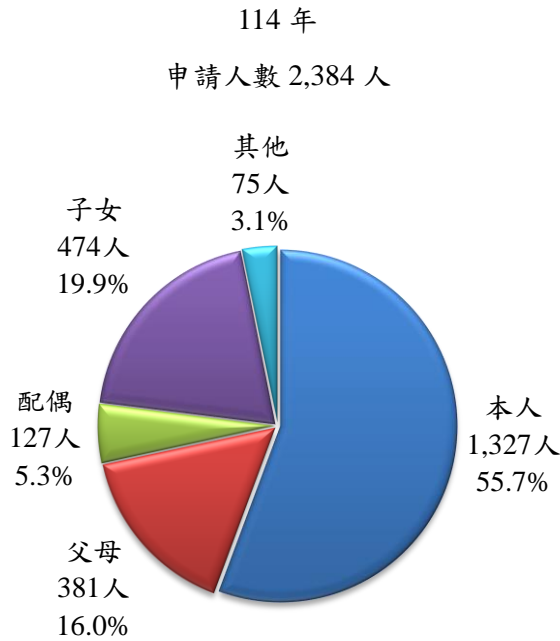


表 4-12 地方檢察署申請犯罪被害補償金終結事件申請人人數

—按與被害人關係分

單位：人

項 目 別	總 計	本 人	父 母	配 偶	子 女	祖 父 母	孫 子 女	兄 弟 姊 妹	其 他
110年	1,465	666	287	108	364	5	-	33	2
111年	1,684	800	314	106	418	8	-	33	5
112年	2,256	1,117	465	142	485	9	-	36	2
113年	2,885	1,381	491	208	724	15	-	63	3
114年	2,384	1,327	381	127	474	18	5	51	1

五、廉政統計

為展現政府打擊貪腐決心，回應民眾對端正政風、澄清吏治之期盼，並落實《聯合國反貪腐公約》之各項反貪腐措施，法務部廉政署組織法於100年4月20日奉總統令制定公布，嗣於同年7月20日正式揭牌成立。廉政署是符合《聯合國反貪腐公約》之專責廉政機關，兼具預防性反貪及專責性肅貪雙重功能，肩負國家廉政政策規劃推動，執行反貪、防貪及肅貪三大業務；具有「專責」、「專職」、「專業」三大特性，統籌反貪、防貪及肅貪策略，規劃執行整體廉政業務，以垂直整合、橫向聯繫推動廉政，達成廉能政府目標；同時結合政風機構，建構內外完整廉政網絡，使政風機構發揮更大功能，推動制度興革措施，強化防貪內控機制，有效預防貪腐及浪費，維持機關廉潔形象。

(一) 廉政署肅貪成效

廉政署114年新收情資經分「廉立」案件計1,238件，較上年增加108件或9.6%，主要情資來源為政風機構貪瀆線索反映911件(占73.6%)，其次是民眾檢舉69件(占5.6%)。(表5-1)

廉立案件經廉政署肅貪組或各地區調查組廉政官調查後，若認有具體貪瀆嫌疑，則改分廉查案件賡續調查；若無繼續調查之必要，則依查證結果移由權責機關(單位)參處或改列資料存查參考。114年廉立案件終結1,227件，較上年增加142件或13.1%，其中358件(占29.2%)有具體貪瀆情資改分廉查案件辦理，餘869件(占70.8%)經查證認無貪瀆犯罪嫌疑，包括769件函轉相關單位參處，100件存查參考。(表5-1)

114年廉查案件審查終結295件，其中認係貪瀆案件者117件(占39.7%)，非貪瀆案件95件(占32.2%)，另有83件(占28.1%)改列資料參考。(表5-1)

表 5-1 廉政署廉立及廉查案件收結情形

項 目 別	廉 立 案 件						廉 查 案 件					
	新 收 案 件	終 結 情 形					終 結 情 形					
		計	有 具 體 貪 瀆 情 資 件	改 分 廉 查 案 件	函 轉 相 關 單 位	移 其 他 廉 政 署 處	存 查 參 考	計	貪 瀆 案 件	移 送 地 檢 署	非 貪 瀆 案 件	移 送 司 法 警 察 機 關
件	件	件	件	件	件	件	件	件	件	件	件	件
110年	900	913	208	471	-	234	226	104	102	20		
111年	827	1,047	428	446	-	173	253	121	91	41		
112年	1,058	884	233	587	-	64	248	94	80	74		
113年	1,130	1,085	322	671	-	92	268	101	87	80		
114年	1,238	1,227	358	769	-	100	295	117	95	83		

資料來源：法務部廉政署

說明：函轉相關單位係指地方檢察署、政風機構、司法警察機關及其他政府機關(構)。

(二) 預防貪瀆不法作為

114年各級政風機構針對機關易滋弊端業務研析癥結與問題所在，提出具體之防弊及改進方法，計辦理反貪倡廉之社會參與3,826件、廉政宣導5,117件、獎勵廉能1,901件；在防貪預警方面，預警作為341件、專案稽核197件、專案訪查324件、辦理採購監辦18萬2,273件、會同施工查核1,586件、會同業務檢核7,079件、採購綜合分析344件、民意調查1,026件；另就已發生之貪瀆弊案及行政違失案件，要求各政風機構就發生原因、過程及內部控制監督作業漏洞等進行研析，研提「再防貪」之建議或措施，其中研編檢討專報65件，研提興革建議443項。(表5-2)

表 5-2 政風機構預防貪瀆不法作為

項 目 別	單 位：件、項													
	社 會 參 與	廉 政 宣 導	獎 勵 廉 能	防 預 警 作 為	專 案 稽 核	專 案 訪 查	採 購 監 辦	會 同 施 工 查 核	會 同 業 務 檢 核	採 購 綜 合 分 析	民 意 調 查	研 編 檢 討 專 報	研 建 提 興 革 議	
110年	4,037	7,741	3,082	209	83	341	138,497	1,227	7,027	379	236	77	570	
111年	5,054	8,243	3,405	542	232	620	193,945	1,770	8,907	370	1,401	82	556	
112年	4,831	6,676	3,511	404	172	273	182,328	1,560	9,282	360	1,474	78	498	
113年	4,173	5,546	3,110	347	150	310	178,879	1,561	8,013	386	981	67	489	
114年	3,826	5,117	1,901	341	197	324	182,273	1,586	7,079	344	1,026	65	443	

資料來源：法務部廉政署

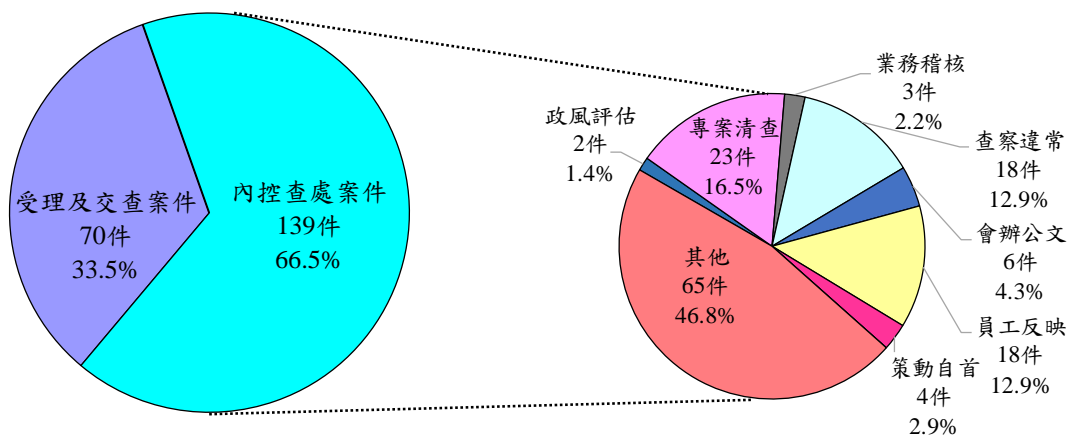
(三) 檢肅貪瀆不法情形

執行反浪費、反腐敗、反貪污工作，持續辦理專案清查、業務稽核，加強線索蒐證，設置「你爆料-我爆料」廉政檢舉專線，積極發掘重大貪瀆不法案件。114 年政風機構蒐報之貪瀆不法線索計 209 件，其中屬於內控查處案件(包括專案清查、業務稽核、查察違常、員工反映等) 139 件占 66.5%，受理及交查案件(包括受理檢舉、首長交查等)70 件占 33.5%，對防範貪瀆案件之發生確有實益。(圖 5-1)

圖 5-1 政風機構函送貪瀆線索案件來源

114 年

總計 209 件



資料來源：法務部矯正署

六、行政執行統計

(一)行政執行案件新收情形

114 年行政執行新收案件 1,417 萬 670 件，較上年減少 62 萬 4,667 件或 4.6%，其中財稅案件 106 萬 9,629 件占 7.5%，健保案件 67 萬 4,035 件占 4.8%，罰鍰案件 733 萬 3,148 件占 51.7%，費用案件 509 萬 3,858 件占 35.9%。(表 6-1、圖 6-1)

觀察近 5 年資料，財稅案件介於 92 萬件至 107 萬件之間；健保案件介於 60 萬件至 68 萬件之間；罰鍰案件各年互有增減，以 114 年 733 萬餘件最多(其中道路交通管理處罰條例案件 619 萬餘件)；費用案件呈先增後減，自 110 年 507 萬餘件增至 112 年 555 萬餘件最多，再減至 114 年 509 萬餘元(其中汽車燃料使用費案件 106 萬餘件，規費法案件 243 萬餘件)。(表 6-1)

圖 6-1 行政執行署各分署行政執行新收案件結構—按案件種類分

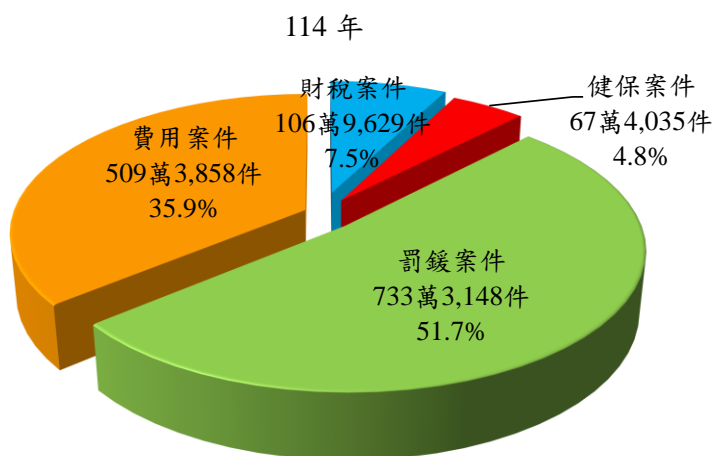


表 6-1 行政執行署各分署行政執行案件新收情形—按案件種類分

項目別	總計		財稅案件		健保案件		罰鍰案件		費用案件	
	件	%	件	%	件	%	件	%	件	%
110 年	12,748,565	100.0	923,323	7.2	601,142	4.7	6,149,341	48.2	5,074,759	39.8
111 年	13,389,937	100.0	969,762	7.2	657,104	4.9	6,498,249	48.5	5,264,822	39.3
112 年	14,049,688	100.0	1,005,217	7.2	631,933	4.5	6,855,804	48.8	5,556,734	39.6
113 年	13,546,003	100.0	1,045,406	7.7	679,076	5.0	6,496,425	48.0	5,325,096	39.3
114 年	14,170,670	100.0	1,069,629	7.5	674,035	4.8	7,333,148	51.7	5,093,858	35.9

(二)行政執行案件終結情形

1、依案件種類

114年行政執行案件終結件數1,437萬3,981件，較上年增加83萬500件或6.1%。114年終結案件中，財稅案件109萬115件占7.6%，健保案件69萬928件占4.8%，罰鍰案件742萬7,509件占51.7%，費用案件516萬5,429件占35.9%。(表6-2、圖6-2)

觀察近5年資料，財稅案件介於95萬件至110萬件之間；健保案件介於63萬件至73萬件之間；罰鍰案件各年互有增減，以114年742萬餘件最多(其中道路交通管理處罰條例案件628萬餘件)；費用案件以112年589萬餘件最多，114年516萬餘件(其中汽車燃料使用費案件109萬餘件，規費法案件238萬餘件)。(表6-2)

圖 6-2 行政執行署各分署行政執行終結案件結構—按案件種類分

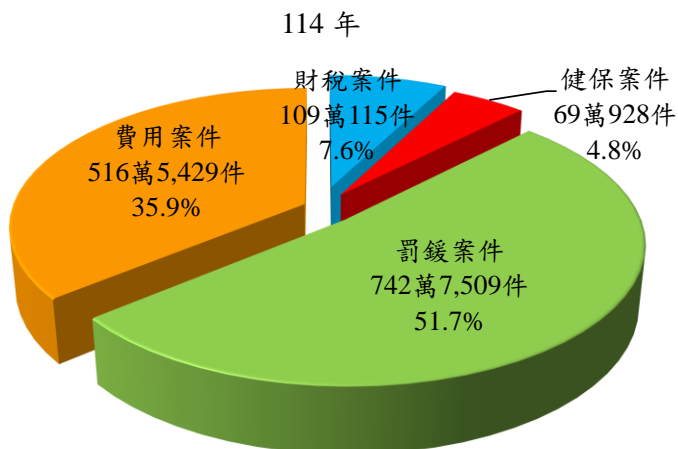


表 6-2 行政執行署各分署行政執行案件終結情形—按案件種類分

項目別	總計		財稅案件		健保案件		罰鍰案件		費用案件	
	件	%	件	%	件	%	件	%	件	%
110年	12,521,473	100.0	994,123	7.9	720,833	5.8	5,626,504	44.9	5,180,013	41.4
111年	13,510,986	100.0	1,013,250	7.5	693,540	5.1	6,756,903	50.0	5,047,293	37.4
112年	13,775,331	100.0	955,267	6.9	630,993	4.6	6,296,637	45.7	5,892,434	42.8
113年	13,543,481	100.0	1,042,770	7.7	691,009	5.1	6,629,025	48.9	5,180,677	38.3
114年	14,373,981	100.0	1,090,115	7.6	690,928	4.8	7,427,509	51.7	5,165,429	35.9

2、依終結情形

114 年行政執行終結案件 1,437 萬 3,981 件中，完全繳清 402 萬 8,026 件占 28.0%，部分繳清 16 萬 840 件占 1.1%，全部發憑證 999 萬 8,163 件占 69.6%。(表 6-3)

觀察近 5 年終結情形結構變化，完全繳清案件所占比率由 110 年之 32.5%逐年減至 114 年 28.0%；部分繳清案件所占比率在 1.1%上下；全部發憑證案件所占比率由 110 年之 64.5%逐年增至 114 年 69.6%。(表 6-3)

表 6-3 行政執行署各分署行政執行案件終結情形

項目別	總計		完全繳清		部分繳清		全部發憑證		其他	
	件	%	件	%	件	%	件	%	件	%
110 年	12,521,473	100.0	4,066,170	32.5	157,762	1.3	8,070,133	64.5	227,408	1.8
111 年	13,510,986	100.0	4,204,911	31.1	154,609	1.1	8,953,121	66.3	198,345	1.5
112 年	13,775,331	100.0	4,209,402	30.6	141,643	1.0	9,238,442	67.1	185,844	1.3
113 年	13,543,481	100.0	3,982,576	29.4	155,022	1.1	9,220,891	68.1	184,992	1.4
114 年	14,373,981	100.0	4,028,026	28.0	160,840	1.1	9,998,163	69.6	186,952	1.3

說明：1.完全繳清包含分期繳清。

2.其他包含移送機關撤回、資料不全退案、移轉管轄、終止執行及執行期間屆滿等。

(三)徵起金額

114 年行政執行案件徵起金額計新臺幣 221 億 7,771 萬元，較上年增加 15 億 8,150 萬元或 7.7%，其中以財稅案件 90 億 2,020 萬元占 40.7% 最多，次為費用案件 49 億 1,981 萬元占 22.2%，健保案件 48 億 1,590 萬元、罰鍰案件 34 億 2,180 萬元，則分占 21.7%、15.4%。(表 6-4、圖 6-3)

觀察近 5 年資料，財稅案件由 110 年之 76 億餘元逐年增至 114 年 90 億餘元；健保案件呈先減後增，自 110 年 85 億餘元減至 112 年 41 億餘元最低，再逐年增至 114 年 48 億餘元；罰鍰案件介於 24 億元至 35 億元之間；費用案件以 110 年 72 億餘元最多，近 4 年降至 50 億元以下，114 年約為 49 億餘元。(表 6-4)

圖 6-3 行政執行署各分署行政執行案件徵起金額—按案件種類分

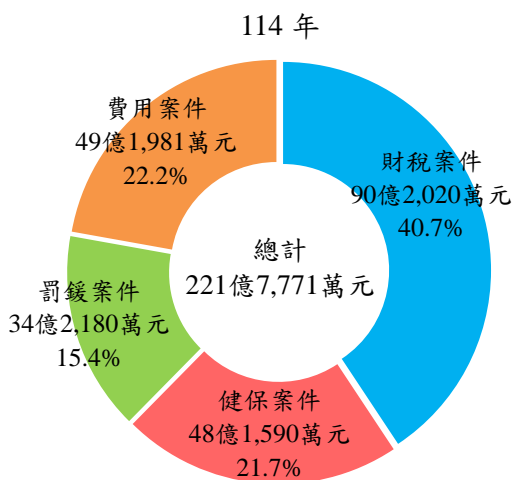


表 6-4 行政執行署各分署行政執行案件徵起金額—按案件種類分

項目別	總計		財稅案件		健保案件		罰鍰案件		費用案件	
	新臺幣 萬元	%	新臺幣 萬元	%	新臺幣 萬元	%	新臺幣 萬元	%	新臺幣 萬元	%
110年	2,594,243	100.0	761,354	29.3	856,733	33.0	246,461	9.5	729,694	28.1
111年	1,963,849	100.0	773,912	39.4	437,661	22.3	292,637	14.9	459,639	23.4
112年	1,999,269	100.0	779,099	39.0	416,818	20.8	317,537	15.9	485,816	24.3
113年	2,059,621	100.0	805,402	39.1	459,780	22.3	309,427	15.0	485,012	23.5
114年	2,217,771	100.0	902,020	40.7	481,590	21.7	342,180	15.4	491,981	22.2

說明：金額單位為新臺幣萬元，因尾數採四捨五入計算，故細項之和與其總數間偶有些微差異。

伍、統計表

表1-1. 法務部及所屬機關

項 目 別	105年	106年	107年	108年
總計(人；年底)	16,666	16,870	16,767	17,205
職務別分				
職員	15,454	15,703	15,625	16,088
檢察官	1,385	1,366	1,352	1,357
檢察事務官	528	523	523	529
行政執行官	97	95	95	96
法醫師	26	29	28	30
觀護人	221	221	228	227
書記官	1,764	1,755	1,764	1,796
法警	556	554	603	620
教誨師	185	190	194	195
作業導師	146	148	150	146
管理員	4,642	4,768	4,624	5,000
醫護人員	189	185	189	190
其他	5,715	5,869	5,875	5,902
駐衛警及技工友	1,212	1,167	1,142	1,117
機關別分				
法務部	259	257	250	251
司法官學院	43	42	43	42
法醫研究所	31	31	31	29
調查局及所屬	2,687	2,785	2,749	2,759
廉政署	218	212	220	227
行政執行署及所屬	759	751	731	751
檢察署	5,365	5,311	5,367	5,388
最高檢察署	80	74	71	66
高等檢察署及其檢察分署、智慧財產檢察分署	616	606	679	587
地方檢察署	4,669	4,631	4,617	4,735
矯正機關	7,304	7,481	7,376	7,758
矯正署	113	119	118	123
監獄	4,313	4,407	4,361	4,632
技能訓練所	472	478	440	503
少年輔育院	181	179	181	183
少年矯正學校	230	223	236	232
看守所	1,427	1,491	1,458	1,492
少年觀護所	186	184	184	194
戒治所	382	400	398	399

資料來源：法務部人事處

說明：1. 「檢察官」欄含檢察總長、檢察長、主任檢察官。「行政執行官」欄含行政執行署署長、副署長、各分署長、主任行政執行官。「法警」欄含法警長及副法警長。「教誨師」欄含教誨師兼科長。「作業導師」欄含助理作業導師。「管理員」欄含主任管理員。「書記官」欄含一等、二等、三等書記官。「醫護人員」欄含醫師、臨床心理師、醫事檢驗師、醫事檢驗生、藥師、藥劑生、護理師及護士。

2. 現有員工人數未涵蓋約聘僱人員。

現有員工人數

109年	110年	111年	112年	113年	114年
17,680	17,656	17,504	17,920	17,928	17,999
16,589	16,611	16,520	16,954	17,032	17,163
1,395	1,396	1,413	1,420	1,437	1,460
541	556	541	633	682	745
96	100	98	98	96	97
31	30	31	35	38	41
222	225	228	235	239	238
1,854	1,839	1,876	1,935	1,973	1,997
643	647	668	662	684	692
194	195	189	239	239	236
150	146	154	158	153	154
5,330	5,317	5,259	5,479	5,380	5,359
185	193	199	213	208	204
5,948	5,967	5,864	5,847	5,903	5,940
1,091	1,045	984	966	896	836
250	241	237	250	243	253
43	44	41	40	40	40
33	33	34	31	32	33
2,754	2,727	2,589	2,590	2,618	2,610
227	227	228	226	218	223
763	751	739	722	726	703
5,523	5,520	5,583	5,755	5,865	5,979
67	67	64	63	61	59
608	612	606	608	598	602
4,848	4,841	4,913	5,084	5,206	5,318
8,087	8,113	8,053	8,306	8,186	8,158
119	122	119	127	122	123
4,849	4,834	4,846	5,608	5,500	5,495
529	525	499	—	—	—
186	—	—	—	—	—
236	486	481	482	483	493
1,549	1,548	1,495	1,504	1,506	1,476
208	202	209	203	201	200
411	396	404	382	374	371

3. 110年8月1日配合108年7月3日行政院核定「少年輔育院改制矯正學校計畫」，法務部矯正署桃園少年輔育院及彰化少年輔育院改制為「敦品中學」及「勵志中學」。

4. 112年9月15日因應東部地區矯正機關組織調整與改制計畫，法務部矯正署泰源與東成技能訓練所改制監獄；裁撤法務部矯正署岩灣技能訓練所；成立法務部矯正署武陵外役監獄。

表1-2. 法務部主管本機關

項 目 別	110年		111年	
	預算數	決算數	預算數	決算數
法務部主管(新臺幣千元；年度)	34,885,425	34,427,489	37,023,488	36,161,499
法務部	1,719,323	1,586,898	1,706,440	1,606,850
調查局	5,713,290	5,589,295	6,106,176	6,056,139
廉政署	469,274	465,879	462,247	457,972
司法官學院	293,859	280,191	342,862	322,723
法醫研究所	158,916	157,482	155,426	154,934
行政執行署及所屬	1,529,421	1,519,100	1,557,977	1,537,786
矯正署及所屬	14,105,670	14,091,205	14,747,125	14,738,557
最高檢察署	150,265	138,812	183,300	180,454
臺灣高等檢察署	1,198,889	1,169,417	1,612,299	1,131,457
臺灣高等檢察署臺中檢察分署	184,067	178,462	179,498	171,557
臺灣高等檢察署臺南檢察分署	129,863	129,170	136,350	129,111
臺灣高等檢察署高雄檢察分署	166,132	166,060	171,417	171,089
臺灣高等檢察署花蓮檢察分署	55,335	54,377	54,502	54,373
臺灣高等檢察署智慧財產檢察分署	18,401	18,192	18,761	16,437
臺灣臺北地方檢察署	1,039,670	1,032,602	1,112,857	1,106,033
臺灣士林地方檢察署	501,487	494,186	527,618	520,261
臺灣新北地方檢察署	863,369	856,080	903,691	884,173
臺灣桃園地方檢察署	720,535	716,494	775,661	750,716
臺灣新竹地方檢察署	332,625	330,762	363,532	356,065
臺灣苗栗地方檢察署	224,359	217,475	240,531	234,854
臺灣臺中地方檢察署	977,276	962,635	1,050,478	1,039,186
臺灣彰化地方檢察署	552,462	552,306	678,852	677,004
臺灣南投地方檢察署	215,235	210,592	227,340	220,268
臺灣雲林地方檢察署	234,396	234,195	243,510	242,794
臺灣嘉義地方檢察署	320,725	313,424	326,582	324,993
臺灣臺南地方檢察署	590,444	584,604	605,786	602,162
臺灣高雄地方檢察署	772,153	760,282	803,743	789,703
臺灣橋頭地方檢察署	375,256	358,688	407,063	383,961
臺灣屏東地方檢察署	321,814	321,761	336,413	336,386
臺灣臺東地方檢察署	142,987	141,265	151,109	148,978
臺灣花蓮地方檢察署	209,832	209,832	216,347	214,076
臺灣宜蘭地方檢察署	196,749	193,196	201,548	197,706
臺灣基隆地方檢察署	212,475	209,532	221,104	212,533
臺灣澎湖地方檢察署	90,269	87,387	93,400	90,859
福建高等檢察署金門檢察分署	22,565	22,452	22,990	21,745
福建金門地方檢察署	59,143	56,432	60,656	59,471
福建連江地方檢察署	16,894	16,768	18,297	18,133

資料來源：法務部會計處

說 明：本表預算數包含追加(減)預算數及動支第二預備金數。

及所屬機關預決算概況

112年		113年		114年	
預算數	決算數	預算數	決算數	預算數	決算數
40,608,784	39,280,451	43,646,590	42,720,684	44,896,210	44,131,131
2,022,037	1,887,491	2,797,258	2,737,743	2,761,698	2,659,801
6,826,413	6,748,519	6,949,530	6,902,607	7,197,630	7,115,765
539,359	532,487	528,034	520,690	494,426	482,405
383,980	361,999	385,106	377,493	483,457	458,895
190,273	183,182	186,413	185,708	179,847	178,706
1,591,802	1,566,968	1,651,717	1,648,273	1,970,722	1,954,242
15,739,965	15,385,522	16,363,321	16,243,021	16,359,391	16,256,018
196,715	176,587	203,718	188,590	173,179	150,578
2,235,076	1,720,262	2,208,617	1,811,077	1,994,334	1,773,231
184,037	171,746	176,357	167,159	169,380	168,718
140,241	135,644	136,729	132,271	131,382	131,318
172,372	171,597	172,277	170,474	178,553	169,661
58,940	58,909	66,263	64,916	61,344	60,841
18,761	16,110	20,636	16,512	18,490	14,646
1,188,010	1,170,785	1,782,181	1,756,244	1,853,256	1,850,202
550,663	536,233	574,562	562,172	622,814	620,988
974,573	940,665	993,394	978,752	1,091,693	1,074,334
821,222	798,195	856,790	835,402	921,796	913,365
376,108	374,452	387,882	383,164	406,984	396,279
246,305	245,293	273,688	266,450	284,480	281,406
1,071,747	1,061,892	1,389,475	1,355,250	2,130,054	2,129,758
920,089	919,986	1,104,365	1,099,972	769,066	757,003
231,732	225,052	240,695	237,292	250,838	248,570
257,798	254,060	275,180	267,824	290,768	290,582
339,508	333,992	365,316	360,395	380,253	378,411
647,206	645,608	708,204	683,740	743,571	717,066
863,870	861,729	930,301	899,138	946,740	920,148
434,069	427,028	465,659	450,497	489,886	474,489
353,308	353,092	373,346	370,766	394,350	392,197
172,188	169,107	170,319	165,216	179,625	171,872
219,450	218,671	239,450	228,372	252,173	241,492
204,802	202,360	215,367	213,843	238,172	234,860
227,781	224,299	240,193	235,694	255,796	253,509
97,938	97,372	101,458	98,729	103,943	97,656
25,281	25,247	23,199	23,059	24,309	22,767
65,454	59,936	68,246	61,787	67,634	66,691
19,711	18,374	21,344	20,392	24,176	22,661

表2-1. 全國政府機關

項目別	105年	106年	107年	108年
新收案件數(件；年)	2,198	2,287	2,015	2,268
中央機關	862	631	722	833
直轄市及縣(市)政府	1,336	1,656	1,293	1,435
協議成立賠償(件；年)	194	135	164	219
中央機關	5	5	2	10
直轄市及縣(市)政府	189	130	162	209
訴訟件數(件；年)	439	368	349	333
中央機關	271	190	171	175
直轄市及縣(市)政府	168	178	178	158
訴訟判決賠償(件；年)	72	55	63	66
中央機關	15	10	9	10
直轄市及縣(市)政府	57	45	54	56
賠償總件數(件；年)	266	190	227	285
依國家賠償法第2條成立者	48	29	47	26
依國家賠償法第3條成立者	218	161	180	259
賠償總金額(新臺幣萬元；年)	17,637	9,501	16,032	11,918
中央機關	9,993	1,484	4,516	2,187
直轄市及縣(市)政府	7,644	8,017	11,516	9,731
行使求償權件數(件；年)	65	28	17	43
中央機關	5	-	-	-
直轄市及縣(市)政府	60	28	17	43
求償獲賠情形				
件數(件；年)	130	111	101	68
中央機關	20	24	24	14
直轄市及縣(市)政府	110	87	77	54
金額(新臺幣萬元；年)	1,464	585	616	216
中央機關	232	134	37	27
直轄市及縣(市)政府	1,232	451	579	189

資料來源：法務部法律事務司

說明：國家賠償詳細資料請參閱法務部全球資訊網〈<https://www.moj.gov.tw>〉

法治視窗/法律資源/國家賠償。

國家賠償事件辦理情形

109年	110年	111年	112年	113年	114年
2,056	2,095	2,547	2,482	2,501	2,777
751	730	1,064	877	711	761
1,305	1,365	1,483	1,605	1,790	2,016
204	199	225	180	193	229
2	7	9	9	17	11
202	192	216	171	176	218
383	339	371	360	362	368
214	179	191	192	180	191
169	160	180	168	182	177
66	63	59	57	61	69
13	12	8	11	13	14
53	51	51	46	48	55
270	262	284	237	254	298
39	37	55	45	42	49
231	225	229	192	212	249
13,811	12,748	17,787	14,800	11,317	17,677
4,260	6,290	4,178	1,724	3,487	2,920
9,551	6,458	13,609	13,076	7,830	14,757
43	39	38	19	17	31
1	1	1	4	4	1
42	38	37	15	13	30
62	63	76	73	46	35
11	11	10	13	14	13
51	52	66	60	32	22
1,741	2,504	1,067	1,154	683	205
291	21	20	194	21	24
1,450	2,483	1,047	960	662	181

表3-1. 地方檢察署

項 目 別	105年	106年	107年	108年
新收件數(件；年)	2,060,088	2,176,088	2,201,410	2,148,943
偵查案件	459,220	482,428	486,772	470,896
告訴、告發及自首	17,407	19,188	17,299	16,791
警察、海巡、憲兵、移民機關移送	333,903	351,654	349,974	339,639
調查機關移送	1,674	1,885	2,381	2,172
廉政機關移送	161	173	210	181
他檢察機關移送	28,216	28,805	31,406	28,244
檢察官自動檢舉	1,093	1,097	639	738
其他來源	76,766	79,626	84,863	83,131
執行案件	331,042	344,450	346,722	335,798
其他案件	1,269,826	1,349,210	1,367,916	1,342,249
偵他	82,832	90,941	97,520	96,759
相驗	20,283	19,662	19,334	19,407
其他	1,166,711	1,238,607	1,251,062	1,226,083
終結件數(件；年)	2,047,171	2,137,620	2,172,741	2,147,466
偵查案件	453,422	479,087	482,034	474,108
不能安全駕駛罪	85,353	82,590	77,184	71,491
施用毒品	71,959	77,256	74,992	62,967
其他	296,110	319,241	329,858	339,650
執行案件	330,348	341,760	345,602	335,617
其他案件	1,263,401	1,316,773	1,345,105	1,337,741
未結件數(件；年底)	266,320	305,007	334,009	335,836
偵查案件	58,620	62,031	66,862	63,784
執行案件	30,698	33,426	34,586	34,829
其他案件	177,002	209,550	232,561	237,223
偵查終結案件平均每件所需日數(日)	52.54	52.69	52.14	54.95
執行裁判確定情形				
裁判確定案件件數(件；年)	186,242	199,567	201,079	191,568
不能安全駕駛罪	58,709	58,621	56,484	50,247
施用毒品	34,316	36,898	37,399	34,838
其他	93,217	104,048	107,196	106,483
裁判確定有罪人數(人；年)	181,124	192,526	192,546	183,149
不能安全駕駛罪	58,518	58,430	56,242	50,039
施用毒品	33,973	36,536	36,930	34,314
其他	88,633	97,560	99,374	98,796

說明：其他來源包含非屬司法警察之其他機關(如鄉鎮市區公所等)移送之案件等。

檢察案件收結情形

109年	110年	111年	112年	113年	114年
2,170,412	2,081,547	2,337,325	2,487,298	2,481,624	2,650,573
499,607	533,569	639,301	733,505	670,574	694,824
14,057	11,937	10,412	8,258	8,334	7,133
358,413	402,473	500,852	581,498	521,438	550,331
2,446	2,321	2,736	2,725	2,903	3,280
187	228	234	192	186	243
36,353	26,635	24,773	25,817	24,736	25,877
593	641	756	767	673	473
87,558	89,334	99,538	114,248	112,304	107,487
328,797	274,003	291,766	317,306	337,110	368,118
1,342,008	1,273,975	1,406,258	1,436,487	1,473,940	1,587,631
96,475	90,800	101,853	102,037	100,948	101,963
19,293	19,571	20,032	20,068	20,917	20,552
1,226,240	1,163,604	1,284,373	1,314,382	1,352,075	1,465,116
2,140,495	2,030,563	2,308,719	2,468,454	2,466,504	2,577,439
484,565	505,716	636,468	724,245	671,533	680,673
67,015	49,127	51,036	47,902	41,988	45,554
49,366	61,036	82,343	68,506	61,209	62,800
368,184	395,553	503,089	607,837	568,336	572,319
328,660	275,430	285,563	310,654	333,047	357,952
1,327,270	1,249,417	1,386,688	1,433,555	1,461,924	1,538,814
366,124	417,520	446,650	465,840	481,006	554,202
78,942	106,963	110,002	119,424	118,478	132,632
35,068	33,725	40,043	46,736	50,792	60,968
252,114	276,832	296,605	299,680	311,736	360,602
53.49	63.95	61.99	61.54	64.09	67.88
186,187	152,701	166,695	180,288	190,875	205,537
48,085	36,753	37,170	33,949	29,678	29,069
26,111	12,838	5,835	10,513	13,748	10,041
111,991	103,110	123,690	135,826	147,449	166,427
177,857	139,425	157,107	173,290	181,724	198,452
47,870	36,549	36,929	33,730	29,466	28,887
24,995	5,290	5,449	10,328	13,540	9,859
104,992	97,586	114,729	129,232	138,718	159,706

表3-2. 地方檢察署
中華民國

項 目 別	新 收 件									
	總 計	偵 查 案 件								
		計	告 及 訴 自 告 發 首	警 察 海 巡	憲 兵 移 民 送	機 關 移 送	調 查 機 關 送	移 政 機 關 送	廉 移 機 關 送	他 關 移 送
總 計	2,650,573	694,824	7,133	550,331	3,280	243	25,877	473	107,487	
臺灣各地方檢察署	2,642,541	692,607	7,131	548,581	3,233	240	25,795	473	107,154	
臺北地方檢察署	248,246	64,189	21	44,004	337	31	2,229	47	17,520	
士林地方檢察署	140,638	36,693	1,364	28,470	135	15	2,130	—	4,579	
新北地方檢察署	329,573	88,744	11	70,334	317	24	3,957	—	14,101	
桃園地方檢察署	289,554	82,387	179	65,130	535	19	2,882	63	13,579	
新竹地方檢察署	90,251	26,331	1	20,459	174	7	904	7	4,779	
苗栗地方檢察署	59,334	16,327	—	13,134	65	9	524	38	2,557	
臺中地方檢察署	289,856	78,750	4,211	66,502	368	17	2,645	83	4,924	
彰化地方檢察署	131,540	36,656	2	30,319	113	9	961	—	5,252	
南投地方檢察署	48,243	12,988	236	10,589	70	7	488	—	1,598	
雲林地方檢察署	64,646	17,710	7	14,170	83	1	638	18	2,793	
嘉義地方檢察署	89,040	21,390	29	16,841	90	6	958	—	3,466	
臺南地方檢察署	231,578	51,062	15	42,282	198	18	1,353	—	7,196	
高雄地方檢察署	202,698	53,474	23	43,503	260	9	1,954	48	7,677	
橋頭地方檢察署	124,589	32,263	1,026	24,242	106	11	1,518	64	5,296	
屏東地方檢察署	96,407	24,214	—	19,178	92	24	769	18	4,133	
臺東地方檢察署	33,407	7,517	1	6,016	23	10	269	—	1,198	
花蓮地方檢察署	49,667	11,666	—	9,371	109	6	394	2	1,784	
宜蘭地方檢察署	53,276	13,240	5	10,567	67	8	491	73	2,029	
基隆地方檢察署	61,191	14,910	—	11,730	76	3	632	8	2,461	
澎湖地方檢察署	8,807	2,096	—	1,740	15	6	99	4	232	
福建金門地方檢察署	6,899	1,961	2	1,562	39	—	64	—	294	
福建連江地方檢察署	1,133	256	—	188	8	3	18	—	39	

說明：其他來源包含非屬司法警察之其他機關(如鄉鎮市區公所等)移送之案件等。

檢察案件收結情形—按機關別分

114 年

單位：件、日

數				終 結 件 數			未 結 件 數			偵 查 終 結 案 件	平 均 日 需 結 案 件 數
執 行 案 件	其 他 案 件	偵 他	相 驗	偵 查 案 件	執 行 案 件	其 他 案 件	偵 查 案 件	執 行 案 件	其 他 案 件	偵 查 終 結 案 件	平 均 日 需 結 案 件 數
366,947	1,582,987	101,635	20,492	678,545	356,835	1,534,362	132,178	60,714	359,368	67.90	
29,102	154,955	13,865	807	63,869	28,555	150,501	10,106	4,222	36,066	56.95	
18,226	85,719	5,975	837	36,212	17,405	83,386	6,114	2,711	16,666	55.78	
44,059	196,770	9,860	1,817	86,055	42,726	192,805	17,233	7,277	43,186	70.50	
42,753	164,414	10,468	2,046	80,646	43,084	158,843	13,897	8,788	41,567	59.08	
13,696	50,224	5,021	939	24,877	13,290	48,765	5,125	2,504	12,258	72.03	
9,841	33,166	1,743	599	14,992	9,562	31,350	4,017	1,768	9,357	83.22	
44,934	166,172	11,597	2,737	79,343	43,831	161,769	12,245	5,919	35,782	71.79	
16,547	78,337	3,599	1,302	34,003	15,468	75,326	7,751	3,016	13,865	82.56	
7,180	28,075	1,758	661	12,146	7,073	27,469	3,792	1,101	6,592	105.29	
9,766	37,170	2,321	626	17,935	9,620	35,854	3,833	1,351	8,198	89.53	
12,402	55,248	2,823	992	20,929	12,124	53,739	4,605	2,009	13,041	60.87	
28,736	151,780	7,700	2,039	52,096	27,391	148,511	9,041	4,736	27,466	54.59	
28,277	120,947	8,366	1,492	52,507	27,280	116,824	10,982	4,619	28,547	75.82	
16,858	75,468	5,671	1,050	31,147	16,744	72,432	6,513	2,530	17,599	64.47	
16,780	55,413	3,818	966	23,517	15,335	52,964	5,895	3,227	13,271	88.17	
5,124	20,766	1,153	211	7,564	5,152	20,539	2,031	1,616	6,251	67.80	
6,151	31,850	1,767	417	11,195	6,259	31,408	2,840	836	7,056	70.79	
7,629	32,407	1,944	432	13,112	7,263	30,948	2,014	1,264	9,506	40.22	
7,711	38,570	1,904	451	14,338	7,554	35,432	3,702	959	12,013	70.58	
1,175	5,536	282	71	2,062	1,119	5,497	442	261	1,081	64.38	
1,028	3,910	274	50	1,884	992	3,670	391	232	1,115	59.62	
143	734	54	10	244	125	782	63	22	119	61.41	

表3-3. 地方檢察署新收偵查案件

項 目 別	105年	106年	107年	108年
新收偵查案件聲請羈押情形(人；年)				
新收偵查案件人數	562,014	591,550	604,223	586,801
司法警察機關隨案解送人犯	150,613	152,177	143,056	130,149
檢察官向法院聲請羈押後法院裁定人數(1)	7,791	7,448	8,278	8,202
准許羈押聲請(2)	6,353	5,957	6,518	6,368
許可羈押比率(%) (2)/(1)×100%	81.5	80.0	78.7	77.6
命具保	660	705	980	707
命責付	21	19	14	17
命限制住居	281	279	312	262
命具保且限制住居	—	—	—	347
命責付且限制住居	—	—	—	9
駁回羈押聲請(釋放)	475	488	453	490
其他	1	—	1	2
新收偵查案件裁定准許羈押人數(人；年)	6,353	5,957	6,518	6,368
公共危險罪	107	83	68	69
偽造文書印文罪	32	22	16	29
妨害性自主罪	141	105	114	102
妨害風化罪	8	6	4	11
殺人罪	366	349	302	308
傷害罪	78	67	78	82
妨害自由罪	77	65	52	66
竊盜罪	934	748	622	554
搶奪罪	114	81	73	48
強盜及海盜罪	272	248	156	226
詐欺罪	1,388	1,509	1,795	1,628
恐嚇取財得利罪	44	56	40	37
擄人勒贖罪	19	18	23	31
家庭暴力防治法	198	160	132	124
貪污及瀆職罪	100	78	84	74
槍砲彈藥刀械管制條例	223	212	189	154
組織犯罪防制條例	81	63	103	162
森林法	91	79	51	52
毒品危害防制條例	1,750	1,754	2,037	2,204
洗錢防制法	9	14	29	40
兒童及少年性剝削防制條例	11	11	43	44
公職人員選舉罷免法	28	—	266	15
其 他	282	229	241	308

說明：1. 本表係檢察官對於新收偵查案件中，司法警察機關隨案解送之人犯聲請羈押之統計。

2. 兒童及少年性剝削防制條例(原名稱兒童及少年性交易防制條例)於104年2月4日修正公布名稱及全文，自106年1月1日起施行。

聲請羈押情形及羈押罪名

109年	110年	111年	112年	113年	114年
639,879	661,590	785,157	877,513	809,939	844,429
126,378	113,769	133,362	136,260	133,444	140,387
7,587	7,247	7,361	9,086	11,330	14,135
5,825	5,416	5,379	7,024	8,924	11,269
76.8	74.7	73.1	77.3	78.8	79.7
730	686	696	647	746	619
3	9	13	10	14	18
234	242	261	259	410	562
362	396	461	585	670	927
5	4	—	4	6	6
421	492	549	548	548	719
7	2	2	9	12	15
5,825	5,416	5,379	7,024	8,924	11,269
70	66	90	93	94	129
10	6	7	14	5	28
114	97	112	124	113	107
4	5	—	3	1	9
300	376	318	266	286	378
86	111	135	116	153	177
54	100	153	161	143	154
452	483	487	539	526	656
42	48	54	37	35	73
191	190	138	185	144	220
1,434	1,377	1,449	2,810	4,883	6,141
48	48	30	41	26	38
24	70	13	36	18	30
139	119	137	193	203	350
113	93	104	115	136	103
186	176	134	144	136	102
148	83	103	137	84	100
85	40	52	21	7	14
1,976	1,644	1,359	1,577	1,564	1,799
49	30	21	19	11	46
24	20	18	33	37	44
4	—	160	16	7	9
272	234	305	344	312	562

3. 「檢察官向法院聲請羈押後法院裁定情形」自108年起增列「命具保且限制住居」、「命責付且限制住居」，107年以前是類資料歸入「命具保」、「命責付」或「命限制住居」內。

表3-4. 地方檢察署

項 目 別	105年	106年	107年	108年
偵查案件終結件數(件；年)	453,422	479,087	482,034	474,108
起訴	209,912	215,503	213,854	206,487
通常程序提起公訴	101,755	103,763	104,542	104,432
聲請簡易判決處刑	108,157	111,740	109,312	102,055
緩起訴處分	38,601	42,820	41,268	38,192
不起訴處分	137,913	151,951	156,273	163,427
依職權不起訴處分	5,643	6,210	6,866	7,506
罪嫌不足等不起訴處分	132,270	145,741	149,407	155,921
其他	66,996	68,813	70,639	66,002
偵查案件終結人數(人；年)*	558,404	584,350	594,320	591,304
起訴	235,548	239,481	238,566	232,562
通常程序提起公訴	122,888	123,514	124,856	126,220
聲請簡易判決處刑	112,660	115,967	113,710	106,342
緩起訴處分	43,481	46,818	45,971	42,788
不起訴處分	191,925	207,037	215,273	225,788
依職權不起訴處分	6,952	7,410	10,122	9,563
罪嫌不足等不起訴處分	184,973	199,627	205,151	216,225
其他	87,450	91,014	94,510	90,166
男性偵查案件終結人數	441,719	460,614	465,138	460,374
起訴	200,382	203,448	202,291	196,413
通常程序提起公訴	103,819	104,213	105,073	105,854
聲請簡易判決處刑	96,563	99,235	97,218	90,559
緩起訴處分	34,413	37,788	36,710	34,033
不起訴處分	138,711	149,226	154,007	161,199
依職權不起訴處分	4,468	4,838	6,526	6,312
罪嫌不足等不起訴處分	134,243	144,388	147,481	154,887
其他	68,213	70,152	72,130	68,729
女性偵查案件終結人數	114,398	121,641	127,327	128,924
起訴	34,603	35,499	35,842	35,673
通常程序提起公訴	18,580	18,851	19,421	19,948
聲請簡易判決處刑	16,023	16,648	16,421	15,725

偵查案件終結情形

109年	110年	111年	112年	113年	114年
484,565	505,716	636,468	724,245	671,533	680,673
198,809	175,811	214,751	238,818	236,942	261,812
99,577	97,142	126,445	148,123	152,247	174,742
99,232	78,669	88,306	90,695	84,695	87,070
35,683	30,089	31,073	29,950	29,396	34,696
178,628	208,489	262,779	303,250	277,564	263,783
7,765	7,853	8,665	9,371	8,837	9,813
170,863	200,636	254,114	293,879	268,727	253,970
71,445	91,327	127,865	152,227	127,631	120,382
619,134	628,135	779,851	869,530	808,250	827,795
227,507	203,524	248,441	273,056	272,069	305,095
123,620	121,065	156,167	178,456	183,941	214,593
103,887	82,459	92,274	94,600	88,128	90,502
40,078	34,235	36,462	34,592	33,401	39,764
247,602	275,655	339,753	380,807	351,253	338,509
9,158	8,907	10,431	10,734	9,764	11,126
238,444	266,748	329,322	370,073	341,489	327,383
103,947	114,721	155,195	181,075	151,527	144,427
476,230	481,157	594,256	645,813	606,065	620,772
190,968	169,184	205,269	222,878	222,492	245,017
102,470	99,626	127,393	144,184	149,331	170,294
88,498	69,558	77,876	78,694	73,161	74,723
31,733	27,084	28,265	26,559	26,036	30,617
175,760	195,257	239,422	258,256	241,311	234,106
6,069	5,676	6,594	6,782	6,083	6,773
169,691	189,581	232,828	251,474	235,228	227,333
77,769	89,632	121,300	138,120	116,226	111,032
140,788	145,082	183,070	221,241	199,487	204,140
36,079	33,899	42,516	49,599	48,896	59,245
20,747	21,047	28,148	33,738	33,971	43,525
15,332	12,852	14,368	15,861	14,925	15,720

表3-4. 地方檢察署

項 目 別	105年	106年	107年	108年
緩起訴處分	8,519	8,570	8,797	8,291
不起訴處分	52,306	56,958	60,518	63,746
依職權不起訴處分	2,482	2,564	3,593	3,244
罪嫌不足等不起訴處分	49,824	54,394	56,925	60,502
其他	18,970	20,614	22,170	21,214
偵查案件終結起訴人數(人；年)*	235,548	239,481	238,566	232,562
瀆職罪	58	33	29	65
妨害公務罪	1,609	1,906	1,789	1,702
妨害投票罪	780	17	487	906
公共危險罪	63,140	61,441	56,952	52,384
不能安全駕駛罪	59,799	58,189	53,940	49,484
偽造文書印文罪	5,118	4,999	4,863	4,680
妨害性自主罪	1,959	1,817	1,698	1,776
妨害風化罪	1,740	1,672	1,320	1,206
賭博罪	8,694	7,466	6,165	5,523
殺人罪	2,452	2,345	2,129	2,019
過失致死	1,678	1,652	1,612	1,596
傷害罪	23,801	24,625	25,283	27,487
過失傷害	12,746	13,226	13,701	14,691
妨害自由罪	4,251	4,383	4,244	4,183
妨害名譽及信用罪	2,084	2,395	2,562	2,696
竊盜罪	25,280	26,529	26,141	27,015
搶奪罪	438	368	261	193
強盜及海盜罪	869	756	515	683
侵占罪	2,519	2,746	2,634	2,592
詐欺罪	17,097	20,952	19,511	16,829
背信及重利罪	951	782	557	475
恐嚇取財得利罪	982	867	773	786
擄人勒贖罪	36	25	58	82
贓物罪	814	631	453	399
毀棄損壞罪	2,200	2,506	2,724	3,137
妨害電腦使用罪	101	102	106	90
貪污治罪條例	718	510	537	536
槍砲彈藥刀械管制條例	1,955	2,198	2,120	1,850

偵查案件終結情形(續1)

109年	110年	111年	112年	113年	114年
7,844	6,667	7,525	7,510	6,909	8,597
70,951	79,647	99,403	121,527	108,788	103,243
3,085	3,225	3,824	3,945	3,680	4,346
67,866	76,422	95,579	117,582	105,108	98,897
25,914	24,869	33,626	42,605	34,894	33,055
227,507	203,524	248,441	273,056	272,069	305,095
61	30	52	32	44	45
1,803	1,438	1,460	1,326	1,010	841
75	7	365	680	102	3
50,170	37,827	39,653	36,535	32,382	36,408
47,294	35,153	36,567	33,410	29,137	32,789
4,784	4,538	4,744	4,738	4,709	5,031
1,705	1,710	1,743	1,791	1,901	2,001
1,180	892	803	691	809	1,045
6,277	3,760	4,498	4,890	5,123	4,803
2,144	2,395	2,458	2,312	2,195	2,328
1,689	1,696	1,775	1,856	1,791	1,743
29,904	28,771	30,488	32,361	32,404	32,368
15,893	16,000	17,051	18,716	19,056	18,322
4,328	4,625	5,557	5,561	5,574	5,957
2,929	3,070	3,224	3,080	2,449	1,263
28,533	27,609	31,565	36,076	38,301	41,547
198	179	194	177	177	188
797	597	623	795	622	593
2,754	2,697	2,847	3,444	4,049	4,545
24,700	29,334	33,960	38,364	49,796	67,202
631	481	483	348	336	444
994	830	1,077	1,131	597	655
54	51	120	167	96	104
298	235	281	257	257	287
3,055	3,232	3,579	3,882	3,872	3,835
126	128	183	172	160	198
652	499	826	758	798	1,343
1,779	1,543	1,491	1,507	1,451	1,360

表3-4. 地方檢察署

項 目 別	105年	106年	107年	108年
組織犯罪防制條例	64	726	3,227	5,761
毒品危害防制條例	50,175	51,017	53,355	48,213
施用毒品	39,899	39,904	41,033	35,813
洗錢防制法	45	28	1,982	3,134
詐欺犯罪危害防制條例	—	—	—	—
公司法	238	238	277	511
著作權法	509	418	550	505
商標法	867	791	734	898
兒童及少年性剝削防制條例	469	534	408	571
公職人員選舉罷免法	392	14	1,160	1,200
證券交易法	391	338	369	284
國家安全法	39	49	62	37
臺灣地區與大陸地區人民關係條例	294	305	242	102
其他	12,419	12,952	12,289	12,052
男性起訴人數	200,382	203,448	202,291	196,413
瀆職罪	49	28	28	43
妨害公務罪	1,459	1,723	1,621	1,510
妨害投票罪	451	12	279	500
公共危險罪	57,911	56,292	52,307	48,013
不能安全駕駛罪	55,039	53,502	49,695	45,501
偽造文書印文罪	3,711	3,596	3,462	3,394
妨害性自主罪	1,944	1,804	1,680	1,760
妨害風化罪	1,328	1,283	1,049	954
賭博罪	5,720	5,037	4,541	3,877
殺人罪	2,181	2,056	1,859	1,721
過失致死	1,453	1,398	1,377	1,337
傷害罪	19,073	19,797	20,371	22,159
過失傷害	9,748	10,087	10,473	11,214
妨害自由罪	3,827	3,967	3,823	3,780
妨害名譽及信用罪	1,373	1,532	1,672	1,803
竊盜罪	21,719	22,626	22,142	22,906
搶奪罪	420	351	253	183
強盜及海盜罪	837	721	481	643

偵查案件終結情形(續2)

109年	110年	111年	112年	113年	114年
1,612	889	745	978	1,238	1,425
36,784	16,732	21,165	26,316	26,328	24,734
24,829	5,024	9,405	14,489	14,199	11,255
2,976	12,873	32,091	43,384	33,290	34,015
—	—	—	—	128	7,386
538	272	445	328	192	208
458	369	395	452	378	385
1,046	843	733	696	463	314
519	438	592	669	870	912
87	21	1,373	795	147	29
338	260	438	389	320	361
22	14	10	42	9	6
120	113	117	157	128	233
13,076	14,222	18,063	17,775	19,364	20,693
190,968	169,184	205,269	222,878	222,492	245,017
56	28	37	24	32	37
1,607	1,294	1,299	1,186	890	742
49	4	201	383	68	3
46,107	34,738	36,304	33,114	29,175	32,996
43,633	32,472	33,726	30,459	26,418	29,911
3,488	3,188	3,373	3,594	3,639	3,978
1,692	1,692	1,724	1,767	1,883	1,985
924	705	637	538	618	817
4,528	2,657	3,246	3,519	3,666	3,344
1,839	2,082	2,158	1,978	1,838	1,966
1,420	1,444	1,504	1,561	1,469	1,427
23,940	23,004	24,515	25,566	25,491	25,477
11,994	12,138	12,991	14,058	14,285	13,757
3,890	4,182	4,975	4,929	4,975	5,354
1,987	2,175	2,279	2,197	1,738	838
24,054	23,092	26,564	30,403	31,883	34,322
185	167	174	162	165	182
756	550	598	751	601	562

表3-4. 地方檢察署

項 目 別	105年	106年	107年	108年
侵占罪	2,027	2,139	2,043	1,980
詐欺罪	13,367	16,135	14,998	13,364
背信及重利罪	816	688	468	403
恐嚇取財得利罪	899	773	711	721
擄人勒贖罪	36	25	54	75
贓物罪	705	568	424	364
毀棄損壞罪	1,866	2,195	2,406	2,760
妨害電腦使用罪	81	79	80	70
貪污治罪條例	641	433	447	454
槍砲彈藥刀械管制條例	1,930	2,165	2,090	1,824
組織犯罪防制條例	64	645	2,870	5,182
毒品危害防制條例	44,057	44,775	46,623	41,885
施用毒品	35,032	35,028	35,786	30,961
洗錢防制法	37	14	1,182	1,894
詐欺犯罪危害防制條例	—	—	—	—
公司法	160	145	172	366
著作權法	330	273	320	254
商標法	441	431	396	460
兒童及少年性剝削防制條例	377	369	360	485
公職人員選舉罷免法	262	9	867	847
證券交易法	286	222	286	210
國家安全法	36	45	59	33
臺灣地區與大陸地區人民關係條例	229	225	196	75
其他	9,732	10,270	9,671	9,461
女性起訴人數	34,603	35,499	35,842	35,673
瀆職罪	9	5	1	22
妨害公務罪	150	183	168	192
妨害投票罪	329	5	208	406
公共危險罪	5,229	5,149	4,645	4,371
不能安全駕駛罪	4,760	4,687	4,245	3,983
偽造文書印文罪	1,407	1,403	1,401	1,286
妨害性自主罪	15	13	18	16
妨害風化罪	412	389	271	252
賭博罪	2,974	2,429	1,624	1,646

偵查案件終結情形(續3)

109年	110年	111年	112年	113年	114年
2,136	2,064	2,185	2,629	3,074	3,459
19,043	23,325	27,357	31,747	42,194	53,859
542	410	420	291	271	335
918	776	967	1,037	538	591
52	47	116	164	87	100
273	209	250	223	227	252
2,731	2,819	3,109	3,311	3,343	3,301
82	91	152	129	122	139
547	395	671	605	668	1,084
1,757	1,508	1,482	1,493	1,433	1,332
1,460	800	703	911	1,112	1,305
32,074	14,796	18,706	23,065	22,945	21,450
21,456	4,322	8,227	12,465	12,179	9,559
1,837	9,035	23,018	30,019	21,888	20,442
—	—	—	—	115	5,974
385	205	298	210	140	138
243	206	227	238	208	217
562	421	317	299	241	157
455	409	563	632	818	861
61	8	970	523	103	19
252	171	290	273	217	263
21	13	10	33	6	6
67	82	102	118	110	171
10,368	11,836	15,272	14,817	15,970	16,959
36,079	33,899	42,516	49,599	48,896	59,245
5	2	15	8	12	8
196	144	161	140	120	99
26	3	164	297	34	—
4,063	3,089	3,349	3,421	3,207	3,412
3,661	2,681	2,841	2,951	2,719	2,878
1,296	1,350	1,371	1,144	1,070	1,053
13	18	19	24	18	16
256	187	166	153	191	228
1,749	1,103	1,252	1,371	1,457	1,459

表3-4. 地方檢察署

項 目 別	105年	106年	107年	108年
殺人罪	271	289	270	298
過失致死	225	254	235	259
傷害罪	4,728	4,828	4,912	5,328
過失傷害	2,998	3,139	3,228	3,477
妨害自由罪	424	416	421	403
妨害名譽及信用罪	711	863	890	893
竊盜罪	3,561	3,903	3,999	4,109
搶奪罪	18	17	8	10
強盜及海盜罪	32	35	34	40
侵占罪	492	607	591	612
詐欺罪	3,730	4,817	4,513	3,465
背信及重利罪	135	94	89	72
恐嚇取財得利罪	83	94	62	65
擄人勒贖罪	—	—	4	7
贓物罪	109	63	29	35
毀棄損壞罪	334	311	318	377
妨害電腦使用罪	20	23	26	20
貪污治罪條例	77	77	90	82
槍砲彈藥刀械管制條例	25	33	30	26
組織犯罪防制條例	—	81	357	579
毒品危害防制條例	6,118	6,242	6,732	6,328
施用毒品	4,867	4,876	5,247	4,852
洗錢防制法	8	13	788	1,239
詐欺犯罪危害防制條例	—	—	—	—
公司法	78	93	105	145
著作權法	104	89	174	203
商標法	426	360	338	438
兒童及少年性剝削防制條例	92	165	48	86
公職人員選舉罷免法	130	5	293	353
證券交易法	105	116	83	74
國家安全法	3	4	3	4
臺灣地區與大陸地區人民關係條例	64	78	46	26
其他	2,200	2,207	2,253	2,165

說明：1. 本表偵查案件終結件數及終結人數中，「其他」欄內包括移送調解、通緝、移轉管轄、移送法院併案審理、毒品案件移送戒治所、改作自訴及其他簽結等。

2. *偵查案件終結人數、終結起訴人數與緩起訴處分、不起訴處分及其他均含法人。

偵查案件終結情形(續完)

109年	110年	111年	112年	113年	114年
305	313	300	334	357	362
269	252	271	295	322	316
5,964	5,767	5,973	6,795	6,913	6,891
3,899	3,862	4,060	4,658	4,771	4,565
438	443	582	632	599	603
942	895	945	883	711	425
4,479	4,517	5,001	5,673	6,418	7,225
13	12	20	15	12	6
41	47	25	44	21	31
618	633	662	815	975	1,086
5,657	6,009	6,603	6,617	7,602	13,343
89	71	63	57	65	109
76	54	110	94	59	64
2	4	4	3	9	4
25	26	31	34	30	35
324	413	470	571	529	534
44	37	31	43	38	59
105	104	155	153	130	259
22	35	9	14	18	28
152	66	42	67	112	104
4,710	1,936	2,459	3,251	3,383	3,284
3,373	702	1,178	2,024	2,020	1,696
1,139	3,835	9,068	13,363	11,394	13,551
—	—	—	—	13	1,407
153	67	147	118	52	70
157	121	117	155	108	111
484	422	416	397	222	157
64	29	29	37	52	51
26	13	403	272	44	10
86	89	148	116	103	98
1	1	—	9	3	—
53	31	15	38	12	50
2,306	2,013	2,191	2,441	2,803	3,013

3. 兒童及少年性剝削防制條例(原名稱兒童及少年性交易防制條例)於104年2月4日修正公布名稱及全文，自106年1月1日起施行。

4. 詐欺犯罪危害防制條例於113年7月31日公布施行，資料自113年7月起建置。

表3-5. 地方檢察署
中華民國

項 目 別	終 結 件 數							
	總 計	有 犯 罪 嫌 疑					罪 不 嫌 起 不 訴 足 處 等 分	其 他
		計	通 提 常 起 程 公 序 訴	聲 判 請 決 簡 處 易 刑	緩 起 訴 處 分	依 起 職 權 不 分		
總 計	680,673	306,321	174,742	87,070	34,696	9,813	253,970	120,382
臺灣各地方檢察署	678,545	305,408	174,477	86,659	34,475	9,797	253,264	119,873
臺北地方檢察署	63,869	24,238	14,008	6,756	2,263	1,211	23,166	16,465
士林地方檢察署	36,212	14,248	9,173	2,822	1,595	658	15,246	6,718
新北地方檢察署	86,055	33,711	22,437	6,818	3,094	1,362	34,655	17,689
桃園地方檢察署	80,646	33,086	19,260	10,603	2,589	634	31,264	16,296
新竹地方檢察署	24,877	11,556	7,050	2,830	1,311	365	9,271	4,050
苗栗地方檢察署	14,992	7,731	4,079	2,342	1,135	175	4,699	2,562
臺中地方檢察署	79,343	38,811	23,359	10,513	3,689	1,250	31,418	9,114
彰化地方檢察署	34,003	16,622	9,292	4,824	1,942	564	11,502	5,879
南投地方檢察署	12,146	5,928	3,611	1,200	920	197	4,065	2,153
雲林地方檢察署	17,935	9,291	5,988	1,573	1,395	335	5,989	2,655
嘉義地方檢察署	20,929	10,835	5,784	3,304	1,435	312	6,815	3,279
臺南地方檢察署	52,096	25,568	14,054	7,751	3,067	696	19,108	7,420
高雄地方檢察署	52,507	25,051	11,806	9,336	3,182	727	20,268	7,188
橋頭地方檢察署	31,147	15,025	6,600	6,302	1,744	379	10,317	5,805
屏東地方檢察署	23,517	11,762	6,196	3,458	1,782	326	7,674	4,081
臺東地方檢察署	7,564	3,731	1,661	1,341	678	51	2,454	1,379
花蓮地方檢察署	11,195	5,031	2,961	1,191	726	153	4,276	1,888
宜蘭地方檢察署	13,112	5,900	3,277	1,720	718	185	4,833	2,379
基隆地方檢察署	14,338	6,274	3,721	1,277	1,090	186	5,442	2,622
澎湖地方檢察署	2,062	1,009	160	698	120	31	802	251
福建金門地方檢察署	1,884	803	215	376	197	15	627	454
福建連江地方檢察署	244	110	50	35	24	1	79	55

說明：其他欄包括移送調解、通緝、移轉管轄、移送法院併案審理、毒品案件移送戒治所、改作自訴及其他簽結等。

偵查案件終結情形—按機關別分

114 年

單位：件、人

總 計	終 結 人 數					罪 不 嫌 起 不 訴 足 處 等 分	其 他
	有 計	通 提 常 起 程 公 序 訴	聲 判 請 決 簡 處 易 刑	緩 起 訴 處 分	嫌 疑 依 起 職 訴 權 處 不 分		
827,795	355,985	214,593	90,502	39,764	11,126	327,383	144,427
825,198	354,824	214,241	90,057	39,425	11,101	326,547	143,827
81,944	30,060	18,617	7,031	2,874	1,538	31,504	20,380
43,800	16,452	11,012	2,920	1,826	694	19,356	7,992
105,248	40,092	27,582	7,129	3,800	1,581	44,148	21,008
96,526	37,942	23,385	10,899	2,833	825	39,599	18,985
29,533	13,124	8,406	2,937	1,377	404	11,675	4,734
17,965	8,761	4,906	2,415	1,247	193	6,150	3,054
99,072	46,764	29,909	10,866	4,683	1,306	40,722	11,586
40,598	18,884	11,191	4,994	2,090	609	14,803	6,911
14,709	6,796	4,354	1,235	994	213	5,298	2,615
21,833	10,787	7,277	1,643	1,496	371	7,801	3,245
24,830	12,098	6,834	3,408	1,520	336	8,840	3,892
62,795	29,134	16,764	8,143	3,461	766	24,763	8,898
63,899	28,848	14,797	9,737	3,526	788	26,267	8,784
36,926	16,941	8,051	6,481	1,996	413	13,194	6,791
28,115	13,427	7,286	3,730	2,034	377	9,830	4,858
8,696	4,062	1,895	1,354	744	69	3,051	1,583
13,101	5,572	3,404	1,217	786	165	5,317	2,212
15,834	6,774	3,976	1,815	773	210	6,213	2,847
17,230	7,082	4,361	1,317	1,208	196	7,005	3,143
2,544	1,224	234	786	157	47	1,011	309
2,260	1,005	278	408	295	24	722	533
337	156	74	37	44	1	114	67

表3-6. 地方檢察署

項 目 別	105年	106年	107年	108年
偵查案件終結不起訴處分人數(人；年)(1)	191,925	207,037	215,273	225,788
應不起訴處分(2)	184,973	199,627	205,151	216,225
占不起訴人數百分比 (2)/(1)×100%	96.4	96.4	95.3	95.8
刑事訴訟法第252條	173,798	188,488	196,689	209,719
曾經判決確定 (第1款)	2,279	3,103	3,938	3,494
時效已完成 (第2款)	4,277	4,114	3,626	3,012
告訴或請求乃論之罪其告訴或請求 已經撤回或已逾告訴期間 (第5款)	37,497	40,683	42,804	44,684
被告死亡 (第6款)	2,622	2,774	2,678	2,821
行為不罰 (第8款)	808	709	706	827
犯罪嫌疑不足 (第10款)	126,217	137,028	142,873	154,751
其他	98	77	64	130
其他法定理由	11,175	11,139	8,462	6,506
得不起訴處分(3)	6,952	7,410	10,122	9,563
占不起訴人數百分比 (3)/(1)×100%	3.6	3.6	4.7	4.2

偵查案件不起訴處分情形

109年	110年	111年	112年	113年	114年
247,602	275,655	339,753	380,807	351,253	338,509
238,444	266,748	329,322	370,073	341,489	327,383
96.3	96.8	96.9	97.2	97.2	96.7
232,319	245,274	295,222	346,385	325,277	313,995
3,556	4,476	9,583	15,666	14,185	8,335
2,383	1,893	1,806	1,652	1,559	1,346
46,506	47,485	49,349	53,812	54,187	53,975
2,940	4,027	4,739	5,763	5,328	6,054
844	834	932	952	974	993
174,785	186,455	228,738	268,396	248,851	243,133
1,305	104	75	144	193	159
6,125	21,474	34,100	23,688	16,212	13,388
9,158	8,907	10,431	10,734	9,764	11,126
3.7	3.2	3.1	2.8	2.8	3.3

表3-7. 地方檢察署

項目別	105年	106年	107年	108年
得再議件數(件；年)	140,514	156,208	163,507	168,321
緩起訴處分	35,344	39,441	38,188	35,092
不起訴處分	99,088	110,457	117,492	125,233
撤銷緩起訴處分	6,082	6,310	7,827	7,996
新收再議件數(件；年)	54,095	57,830	57,636	56,506
緩起訴處分	33,405	36,263	35,294	32,686
告訴人聲請再議	32	47	43	37
檢察官職權送再議	33,373	36,216	35,251	32,649
不起訴處分	20,342	21,250	21,866	23,255
告訴人聲請再議	16,412	16,941	16,986	18,025
檢察官職權送再議	3,930	4,309	4,880	5,230
撤銷緩起訴處分-被告聲請再議	348	317	476	565
送交上級檢察署檢察長後發回件數(件；年)	53,662.0	57,301.0	57,197.0	55,505.0
駁回聲請	46,939.8	51,489.5	52,297.3	50,151.7
比率(%)	87.5	89.9	91.4	90.4
緩起訴處分	32,742.9	35,671.1	34,690.1	32,163.6
告訴人聲請再議	10.4	13.0	16.5	5.3
檢察官職權送再議	32,732.5	35,658.1	34,673.6	32,158.2
不起訴處分	13,912.8	15,562.4	17,235.1	17,561.2
告訴人聲請再議	10,541.5	11,899.0	12,774.8	12,852.2
檢察官職權送再議	3,371.3	3,663.5	4,460.4	4,709.0
撤銷緩起訴處分-被告聲請再議	284.0	256.0	372.0	427.0
命令續行偵查	4,823.1	3,907.8	3,115.3	3,533.1
比率(%)	9.0	6.8	5.4	6.4
命令起訴	28.5	30.8	40.6	32.4
比率(%)	0.1	0.1	0.1	0.1
其他	1,870.6	1,872.9	1,743.9	1,787.9
比率(%)	3.5	3.3	3.0	3.2

說明：再議案件送交上級檢察署檢察長後發回件數，若同一案有數名被告且發回情形不同時，各發回情形按被告人數占比統計。

再議案件辦理情形

109年	110年	111年	112年	113年	114年
180,353	189,036	227,713	272,290	254,753	249,860
32,501	27,309	28,197	26,753	26,294	31,528
141,065	156,334	193,462	239,225	222,847	212,743
6,787	5,393	6,054	6,312	5,612	5,589
53,682	46,183	49,814	49,359	48,749	52,142
29,478	23,865	24,778	23,443	22,581	25,799
34	28	25	21	31	27
29,444	23,837	24,753	23,422	22,550	25,772
23,751	21,996	24,585	25,481	25,797	25,976
18,625	17,298	19,856	20,914	21,775	21,612
5,126	4,698	4,729	4,567	4,022	4,364
453	322	451	435	371	367
52,914.0	46,212.0	48,758.0	48,917.0	47,887.0	51,661.0
47,505.9	41,204.5	43,236.5	42,848.2	41,422.1	45,217.7
89.8	89.2	88.7	87.6	86.5	87.5
28,870.5	23,655.7	24,226.4	23,074.0	21,753.3	25,238.7
12.5	5.5	9.0	6.8	5.5	7.0
28,858.0	23,650.2	24,217.4	23,067.2	21,747.8	25,231.7
18,253.5	17,286.3	18,657.1	19,444.8	19,363.8	19,699.6
13,732.3	12,981.0	14,487.0	15,216.0	15,874.4	15,857.7
4,521.2	4,305.2	4,170.2	4,228.8	3,489.4	3,841.9
382.0	262.5	353.0	329.3	305.0	279.5
3,653.3	3,352.8	3,604.0	3,989.1	4,430.4	4,533.2
6.9	7.3	7.4	8.2	9.3	8.8
35.1	31.5	39.8	11.4	12.1	19.4
0.1	0.1	0.1	0.0	0.0	0.0
1,719.6	1,623.3	1,877.7	2,068.3	2,022.4	1,890.7
3.2	3.5	3.9	4.2	4.2	3.7

表3-8. 地方檢察署
中華民國

項 目 別	地方檢察署							
	得再議件數			新收再議件數				
	緩處 起 訴分	不處 起 訴分	撤起 訴 銷 處 緩分	緩起訴處分			不起訴	
				計	告聲 請 再 人議	檢職 權 察送 再 官議	計	告聲 請 再 人議
總 計	31,528	212,743	5,589	25,799	27	25,772	25,976	21,612
臺灣各地方檢察署	31,320	212,153	5,563	25,632	27	25,605	25,920	21,568
臺北地方檢察署	2,132	20,506	367	1,776	3	1,773	3,469	3,011
士林地方檢察署	1,441	13,167	271	1,205	1	1,204	1,874	1,655
新北地方檢察署	2,725	29,759	478	2,291	3	2,288	3,582	3,016
桃園地方檢察署	2,430	24,682	509	2,072	2	2,070	2,944	2,281
新竹地方檢察署	1,187	7,813	185	965	—	965	938	792
苗栗地方檢察署	1,035	3,727	169	826	—	826	412	293
臺中地方檢察署	3,285	26,841	433	2,760	4	2,756	3,290	2,819
彰化地方檢察署	1,755	9,291	384	1,343	2	1,341	881	691
南投地方檢察署	861	3,351	119	666	1	665	312	241
雲林地方檢察署	1,307	4,833	116	1,055	—	1,055	535	426
嘉義地方檢察署	1,349	5,721	324	1,078	1	1,077	717	572
臺南地方檢察署	2,691	15,881	533	2,149	4	2,145	1,776	1,493
高雄地方檢察署	2,821	17,099	527	2,327	2	2,325	1,916	1,650
橋頭地方檢察署	1,576	8,594	387	1,305	1	1,304	1,041	868
屏東地方檢察署	1,614	6,184	276	1,275	1	1,274	524	419
臺東地方檢察署	659	1,989	75	557	1	556	193	156
花蓮地方檢察署	697	3,521	184	571	—	571	440	357
宜蘭地方檢察署	655	4,039	57	533	1	532	469	391
基隆地方檢察署	993	4,524	144	790	—	790	515	366
澎湖地方檢察署	107	631	25	88	—	88	92	71
福建金門地方檢察署	184	522	26	142	—	142	48	38
福建連江地方檢察署	24	68	—	25	—	25	8	6

說明：再議案件送交上級檢察署檢察長後發回件數，若同一案有數名被告且發回情形不同時，各發回情形按被告人數占比統計。

再議案件辦理情形—按機關別分

114 年

單位：件、%

		送交上級檢察署檢察長後發回件數													
處分 檢察官	撤銷 職權 送再 官議	處分 聲請 再 議	總 計	駁 回 聲 請			緩起訴處分		不起訴處分		命 令 續 行 偵 查	命 令 起 訴	其 他		
				比 率	告 訴 人	聲 請 再 議	檢 察 官	職 權 送 再 官 議	告 訴 人	聲 請 再 議				檢 察 官	職 權 送 再 官 議
4,364	367	51,661.0	45,217.7	87.5	7.0	25,231.7	15,857.7	3,841.9	4,533.2	19.4	1,890.7				
4,352	367	51,437.0	45,013.2	87.5	7.0	25,066.2	15,830.7	3,829.9	4,518.7	19.4	1,885.7				
458	50	5,213.0	4,293.6	82.4	—	1,698.1	2,154.9	403.6	620.4	2.0	297.0				
219	25	3,076.0	2,576.8	83.8	—	1,161.3	1,201.4	201.1	342.0	1.0	156.2				
566	21	5,870.0	4,825.7	82.2	1.0	2,223.9	2,117.8	470.0	760.1	6.0	278.3				
663	51	5,082.0	4,258.0	83.8	1.0	2,023.8	1,609.6	582.6	578.6	2.5	242.9				
146	13	1,875.0	1,635.0	87.2	—	920.8	573.7	128.5	167.3	—	72.7				
119	5	1,244.0	1,156.2	92.9	—	806.0	237.0	107.2	60.8	—	27.0				
471	29	5,922.0	5,372.8	90.7	1.0	2,725.0	2,203.5	420.3	351.3	4.3	193.6				
190	23	2,193.0	2,036.4	92.9	—	1,312.8	536.2	167.0	96.7	—	59.9				
71	—	976.0	918.6	94.1	1.0	664.9	190.4	62.3	39.1	0.4	18.0				
109	9	1,581.0	1,418.7	89.7	—	1,032.2	292.3	89.1	117.2	1.0	44.1				
145	11	1,804.0	1,627.7	90.2	—	1,060.5	419.7	139.5	130.5	1.0	44.9				
283	40	3,979.0	3,575.0	89.8	1.0	2,164.5	1,113.1	264.3	280.3	—	123.7				
266	41	4,265.0	3,811.5	89.4	—	2,284.3	1,265.1	232.1	334.2	1.0	118.4				
173	17	2,395.0	2,103.4	87.8	1.0	1,297.0	636.1	156.3	230.0	—	61.6				
105	4	1,791.0	1,657.4	92.5	—	1,244.0	306.5	102.0	106.4	—	27.2				
37	1	730.0	682.6	93.5	—	533.0	115.6	33.0	36.5	—	10.9				
83	12	1,022.0	929.6	91.0	—	580.5	270.6	70.5	67.0	0.2	25.2				
78	2	1,022.0	887.6	86.8	1.0	533.5	286.5	65.5	92.2	—	42.3				
149	13	1,220.0	1,095.4	89.8	—	715.1	254.9	114.4	87.7	—	36.9				
21	—	177.0	151.5	85.6	—	85.0	46.0	20.5	20.5	—	5.0				
10	—	196.0	183.0	93.4	—	149.0	24.0	10.0	9.0	—	4.0				
2	—	28.0	21.5	76.8	—	16.5	3.0	2.0	5.5	—	1.0				

表3-9. 地方檢察署執行

項 目 別	105年	106年	107年	108年
緩起訴處分金指定支付公庫金額 (新臺幣萬元；年)	167,291	175,103	154,499	144,835
受理機關				
臺灣各地方檢察署	166,320	173,845	153,355	143,621
臺北地方檢察署	17,197	17,178	16,835	11,904
士林地方檢察署	11,006	12,658	7,841	5,873
新北地方檢察署	13,965	12,522	9,676	9,654
桃園地方檢察署	10,356	11,912	9,842	8,364
新竹地方檢察署	8,992	7,568	6,747	6,232
苗栗地方檢察署	7,175	6,166	4,905	4,750
臺中地方檢察署	20,932	23,286	22,244	24,918
彰化地方檢察署	8,006	17,234	10,641	4,762
南投地方檢察署	3,631	3,474	3,608	3,532
雲林地方檢察署	6,071	4,366	4,602	4,939
嘉義地方檢察署	4,372	4,782	3,360	2,859
臺南地方檢察署	10,616	11,040	10,331	15,092
高雄地方檢察署	23,835	16,802	17,539	16,192
橋頭地方檢察署	958	8,006	9,190	9,438
屏東地方檢察署	5,664	4,607	5,857	4,655
臺東地方檢察署	2,030	2,719	2,555	2,250
花蓮地方檢察署	4,731	4,236	3,094	3,351
宜蘭地方檢察署	3,395	2,204	2,147	1,645
基隆地方檢察署	2,431	2,171	1,992	2,221
澎湖地方檢察署	955	916	351	992
福建金門地方檢察署	876	1,173	1,044	1,127
福建連江地方檢察署	96	86	99	87
撤銷緩起訴處分(人；年)	5,678	5,898	7,342	7,545
緩起訴期間內故意更犯有期徒刑以上 刑之罪經起訴者	1,876	1,817	2,390	2,754
緩起訴前故意犯他罪於緩起訴期間內 受有期徒刑以上刑之宣告者	453	548	566	432
違背應遵守或履行事項者	3,349	3,533	4,386	4,359

說明：橋頭地方檢察署於105年9月1日成立。

緩起訴處分金及撤銷緩起訴處分統計

109年	110年	111年	112年	113年	114年
152,690	233,574	121,882	120,248	132,458	106,929
151,521	232,503	121,254	119,569	131,566	104,745
16,878	7,528	10,924	12,083	13,323	10,461
4,022	5,016	5,233	4,653	9,599	6,013
7,878	7,756	9,128	10,196	23,348	11,590
8,073	7,720	7,989	5,871	4,664	6,193
7,716	5,103	5,125	6,407	4,850	3,689
5,428	2,919	2,787	3,516	3,159	2,763
23,123	17,029	16,735	17,174	17,482	15,808
8,695	7,061	10,163	8,315	4,763	5,640
3,110	2,305	1,752	2,062	2,691	2,654
4,177	3,839	2,640	2,969	2,258	4,282
3,042	97,615	2,370	1,769	1,990	2,535
15,101	12,036	11,975	11,236	8,553	8,005
17,177	12,120	13,196	10,763	18,082	8,975
9,903	31,204	7,622	9,077	5,095	4,582
4,984	3,980	4,249	3,977	3,754	4,309
2,391	1,791	2,128	1,573	2,284	1,861
3,618	3,092	3,195	3,152	1,904	1,648
2,812	1,946	1,831	1,812	1,707	1,674
2,097	1,436	1,197	1,695	1,563	1,680
1,296	1,006	1,014	1,269	495	383
994	999	471	559	708	2,026
175	72	158	120	184	158
6,375	4,944	5,674	5,762	5,067	5,251
2,529	1,313	1,161	1,044	948	914
371	246	320	367	386	533
3,475	3,385	4,193	4,351	3,733	3,804

表3-10. 地方檢察署

項目別	105年	106年	107年	108年
執行裁判確定案件件數(件；年)	186,242	199,567	201,079	191,568
執行裁判確定案件人數(人；年) a	204,054	217,359	218,153	209,093
有罪	181,124	192,526	192,546	183,149
科刑	181,031	192,440	192,429	183,007
死刑(發還) b	1	—	1	—
無期徒刑	24	22	22	25
有期徒刑	150,114	157,180	155,311	144,862
六月以下	120,352	125,293	122,012	113,317
逾六月一年未滿	16,529	17,369	16,861	14,866
一年以上三年未滿	8,901	9,691	11,002	11,551
三年以上五年未滿	2,296	2,683	3,077	2,937
五年以上七年未滿	468	485	514	479
七年以上十年未滿	1,186	1,305	1,447	1,386
十年以上十五年以下	154	150	156	146
逾十五年	228	204	242	180
拘役	22,742	27,174	28,888	29,863
罰金	8,150	8,064	8,207	8,257
免刑	93	86	117	142
無罪	6,143	6,525	6,645	6,706
免訴	650	710	706	678
不受理	15,891	17,303	17,816	18,267
其他	246	295	440	293
執行裁判確定有罪人數(人；年) a	181,124	192,526	192,546	183,149
量刑				
科刑	181,031	192,440	192,429	183,007
免刑	93	86	117	142
年齡				
18歲未滿	289	242	347	525
18至30歲未滿	34,321	39,852	41,436	39,440
30至40歲未滿	53,035	53,857	51,451	46,853
40至50歲未滿	46,852	50,096	51,428	49,153
50至60歲未滿	31,559	32,781	32,218	31,048
60至65歲未滿	8,388	8,561	8,482	8,369
65歲以上	6,281	6,754	6,858	7,430
不詳	399	383	326	331

執行裁判確定情形

109年	110年	111年	112年	113年	114年
186,187	152,701	166,695	180,288	190,875	205,537
205,987	170,074	184,338	200,595	210,188	225,798
177,857	139,425	157,107	173,290	181,724	198,452
177,683	138,966	156,655	173,071	181,523	198,203
5	—	—	1	—	1
31	29	15	25	22	24
136,854	101,124	114,150	128,334	134,953	149,883
105,939	77,012	87,483	98,163	101,251	103,680
12,160	6,418	7,291	8,654	10,735	13,043
12,677	12,117	14,171	15,789	17,867	27,769
3,541	3,236	2,517	2,566	2,074	2,420
540	645	1,297	1,668	1,750	1,563
1,566	1,319	1,069	1,023	905	982
186	145	207	341	308	350
245	232	115	130	63	76
31,570	29,368	33,200	33,704	34,375	35,113
9,223	8,445	9,290	11,007	12,173	13,182
174	459	452	219	201	249
6,883	5,597	5,965	6,684	6,970	6,934
907	474	493	549	718	747
20,096	24,346	20,480	19,590	20,309	19,173
244	232	293	482	467	492
177,857	139,425	157,107	173,290	181,724	198,452
177,683	138,966	156,655	173,071	181,523	198,203
174	459	452	219	201	249
360	365	471	388	387	407
40,158	34,765	41,550	46,655	49,858	58,962
42,803	31,661	34,695	38,814	41,208	45,110
46,490	34,135	37,895	43,076	44,719	46,394
30,773	23,195	25,273	25,721	26,212	27,006
8,913	7,403	8,225	8,749	8,857	9,096
8,052	7,617	8,714	9,607	10,105	11,088
308	284	284	280	378	389

表3-10. 地方檢察署

項目別	105年	106年	107年	108年
罪名				
瀆職罪	51	57	36	33
妨害公務罪	1,496	1,857	1,894	1,824
妨害投票罪	295	176	45	397
公共危險罪	61,207	61,382	59,044	52,694
不能安全駕駛罪	58,518	58,430	56,242	50,039
偽造文書印文罪	3,462	3,559	3,450	3,245
妨害性自主罪	1,546	1,496	1,513	1,427
妨害風化罪	1,661	1,429	1,358	1,042
賭博罪	8,262	7,279	5,400	4,823
殺人罪	1,597	1,609	1,597	1,615
過失致死	1,344	1,377	1,346	1,373
傷害罪	9,698	10,718	11,272	12,158
過失傷害	4,828	5,327	5,476	6,041
妨害自由罪	4,189	4,629	4,540	4,760
妨害名譽及信用罪	1,194	1,414	1,734	1,712
竊盜罪	18,900	21,763	21,724	21,409
搶奪罪	379	353	275	195
強盜及海盜罪	337	390	372	298
侵占罪	2,217	2,512	2,667	2,639
詐欺罪	8,277	12,313	14,113	13,426
背信及重利罪	797	672	511	446
恐嚇取財得利罪	725	568	610	646
擄人勒贖罪	9	15	5	3
贓物罪	561	641	520	382
毀棄損壞罪	1,061	1,362	1,587	1,762
妨害電腦使用罪	39	56	59	60
貪污治罪條例	351	334	362	293
槍砲彈藥刀械管制條例	1,240	1,439	1,703	1,496
組織犯罪防制條例	7	6	32	47
毒品危害防制條例	40,625	43,279	44,538	42,215
施用毒品	33,973	36,536	36,930	34,314
洗錢防制法	9	3	160	281
詐欺犯罪危害防制條例	—	—	—	—
公司法	181	232	228	288
著作權法	258	216	198	171
商標法	712	754	606	563
兒童及少年性剝削防制條例	261	286	320	276
公職人員選舉罷免法	256	134	40	528

執行裁判確定情形(續1)

109年	110年	111年	112年	113年	114年
43	23	17	26	30	26
1,851	1,579	1,544	1,416	1,165	916
332	85	9	265	236	44
50,440	38,862	39,659	36,448	32,271	31,831
47,870	36,549	36,929	33,730	29,466	28,887
3,164	2,860	3,059	3,096	3,152	4,189
1,483	1,403	1,587	1,547	1,463	1,488
997	900	762	698	616	707
5,971	4,193	3,421	4,338	4,450	3,784
1,722	1,454	1,747	1,614	1,633	1,533
1,404	1,197	1,500	1,386	1,414	1,333
13,351	12,213	15,174	15,631	16,759	16,711
6,788	6,230	7,864	8,230	9,143	9,013
5,014	4,410	5,615	5,941	5,555	5,419
1,887	1,839	2,263	2,150	1,863	1,008
21,852	20,897	23,114	25,971	27,437	29,734
183	154	171	172	141	142
376	327	280	293	309	293
2,810	2,634	3,011	3,181	3,597	3,974
15,817	14,073	15,216	16,119	19,852	32,953
485	415	425	289	306	277
664	489	550	576	518	451
15	8	11	23	20	4
270	217	232	226	221	221
1,942	1,774	2,343	2,386	2,648	2,609
70	71	87	99	71	95
307	352	327	779	346	404
1,484	1,208	1,271	1,231	1,168	1,048
115	284	202	200	213	291
33,028	12,913	13,439	18,368	21,870	18,113
24,995	5,290	5,449	10,328	13,540	9,859
442	2,573	8,088	14,393	18,053	23,918
—	—	—	—	1	259
374	409	404	281	364	196
181	148	185	166	145	123
927	824	767	671	558	332
359	378	356	464	474	570
241	99	26	501	190	52

表3-10. 地方檢察署

項目別	105年	106年	107年	108年
證券交易法	157	198	184	124
國家安全法	31	31	38	24
臺灣地區與大陸地區人民關係條例	289	267	230	159
其他	8,787	9,097	9,581	9,688
男性執行裁判確定有罪人數(人；年)	156,100	165,590	165,507	156,299
量刑				
科刑	156,032	165,537	165,412	156,190
死刑(發還) b	1	—	1	—
無期徒刑	23	20	22	24
有期徒刑	132,267	138,411	136,795	126,880
六月以下	105,527	109,673	106,831	98,581
逾六月一年未滿	14,990	15,767	15,294	13,526
一年以上三年未滿	7,817	8,602	9,746	10,123
三年以上五年未滿	2,097	2,429	2,780	2,670
五年以上七年未滿	444	455	489	455
七年以上十年未滿	1,049	1,171	1,294	1,224
十年以上十五年以下	141	133	147	140
逾十五年	202	181	214	161
拘役	18,149	21,528	22,766	23,617
罰金	5,592	5,578	5,828	5,669
免刑	68	53	95	109
年齡				
18歲未滿	264	226	318	472
18至30歲未滿	29,401	34,222	35,359	33,620
30至40歲未滿	45,662	45,923	43,553	39,508
40至50歲未滿	41,358	44,087	45,108	42,938
50至60歲未滿	27,318	28,497	28,314	26,842
60至65歲未滿	7,005	7,181	7,185	6,965
65歲以上	5,092	5,454	5,670	5,954
不詳	—	—	—	—
罪名				
瀆職罪	45	48	28	25
妨害公務罪	1,359	1,673	1,740	1,629
妨害投票罪	181	108	20	200
公共危險罪	56,230	56,271	54,180	48,339
不能安全駕駛罪	53,902	53,768	51,775	46,037

執行裁判確定情形(續2)

109年	110年	111年	112年	113年	114年
201	162	146	199	185	227
29	20	13	11	13	8
134	86	116	62	102	107
9,296	9,089	11,470	13,459	13,729	14,395
151,467	118,047	132,858	145,461	151,422	163,014
151,336	117,663	132,494	145,309	151,277	162,825
5	—	—	1	—	1
29	27	14	25	19	22
119,839	88,245	99,216	110,238	114,898	125,337
92,158	66,698	75,377	83,605	84,869	84,678
11,007	5,896	6,796	7,982	9,741	11,483
11,182	10,607	12,316	13,648	15,679	24,295
3,202	2,947	2,287	2,191	1,913	2,214
505	606	1,200	1,510	1,545	1,412
1,390	1,150	958	883	824	882
176	137	183	300	271	311
219	204	99	119	56	62
25,026	23,469	26,813	27,346	27,821	28,250
6,437	5,922	6,451	7,699	8,539	9,215
131	384	364	152	145	189
332	341	428	363	370	358
34,481	29,948	36,111	40,263	42,907	50,524
35,938	26,600	29,091	32,439	34,085	36,860
40,150	29,221	32,169	36,144	37,105	37,474
26,620	19,755	21,393	21,617	21,890	22,118
7,435	6,138	6,728	7,092	7,242	7,282
6,510	6,044	6,938	7,543	7,823	8,398
1	—	—	—	—	—
40	18	13	21	21	13
1,651	1,425	1,377	1,267	1,040	801
205	61	7	143	134	23
46,405	35,668	36,427	33,211	29,122	28,642
44,186	33,694	34,105	30,962	26,718	26,190

表3-10. 地方檢察署

項目別	105年	106年	107年	108年
偽造文書印文罪	2,472	2,525	2,479	2,266
妨害性自主罪	1,540	1,486	1,505	1,418
妨害風化罪	1,263	1,129	1,038	829
賭博罪	5,431	4,892	3,976	3,425
殺人罪	1,397	1,388	1,372	1,376
過失致死	1,166	1,176	1,139	1,159
傷害罪	8,083	8,886	9,407	10,159
過失傷害	3,863	4,185	4,338	4,770
妨害自由罪	3,839	4,216	4,160	4,327
妨害名譽及信用罪	812	931	1,146	1,144
竊盜罪	16,136	18,481	18,379	17,797
搶奪罪	362	342	266	189
強盜及海盜罪	317	380	355	292
侵占罪	1,756	2,038	2,098	2,031
詐欺罪	6,412	9,664	10,725	10,132
背信及重利罪	725	597	439	384
恐嚇取財得利罪	677	520	545	582
擄人勒贖罪	9	15	5	3
贓物罪	512	585	467	357
毀棄損壞罪	912	1,191	1,397	1,583
妨害電腦使用罪	27	46	46	46
貪污治罪條例	307	295	323	259
槍砲彈藥刀械管制條例	1,226	1,423	1,682	1,477
組織犯罪防制條例	7	6	27	42
毒品危害防制條例	35,665	37,826	38,738	36,708
施用毒品	29,739	31,867	32,084	29,739
洗錢防制法	6	2	107	176
詐欺犯罪危害防制條例	—	—	—	—
公司法	114	150	144	189
著作權法	157	144	132	101
商標法	336	368	312	279
兒童及少年性剝削防制條例	210	216	225	231
公職人員選舉罷免法	194	84	30	359
證券交易法	104	131	112	87
國家安全法	29	31	33	24
臺灣地區與大陸地區人民關係條例	233	232	168	121
其他	7,015	7,270	7,701	7,713

執行裁判確定情形(續3)

109年	110年	111年	112年	113年	114年
2,267	2,016	2,133	2,238	2,341	3,368
1,472	1,394	1,569	1,533	1,445	1,472
802	710	590	559	479	565
4,298	2,985	2,432	3,162	3,224	2,779
1,487	1,231	1,478	1,373	1,382	1,306
1,188	996	1,265	1,164	1,185	1,123
11,130	10,163	12,561	12,972	13,639	13,628
5,405	4,925	6,179	6,485	7,078	7,018
4,539	4,046	5,117	5,385	5,009	4,873
1,270	1,255	1,613	1,542	1,367	696
18,198	17,149	19,007	21,552	22,704	24,119
174	142	159	161	130	135
361	312	266	279	299	281
2,166	2,069	2,361	2,435	2,805	3,080
12,250	11,108	12,369	13,355	16,854	28,097
419	353	368	250	255	236
609	447	505	528	468	416
15	8	11	21	19	4
248	196	209	203	199	198
1,716	1,596	2,037	2,092	2,302	2,266
51	53	65	78	52	74
271	290	286	492	294	338
1,466	1,193	1,252	1,219	1,147	1,035
111	267	194	185	195	277
28,520	11,323	11,900	16,174	19,047	15,721
21,471	4,518	4,769	8,957	11,580	8,376
282	1,624	5,545	9,975	12,363	15,085
—	—	—	—	1	224
265	306	279	204	242	135
88	81	109	95	79	68
455	430	347	297	257	171
313	338	334	439	452	522
175	77	17	327	149	36
123	121	106	148	129	142
29	19	12	11	12	7
103	69	89	51	93	86
7,493	7,504	9,714	11,484	11,672	12,095

表3-10. 地方檢察署

項目別	105年	106年	107年	108年
女性執行裁判確定有罪人數(人；年)	24,625	26,553	26,713	26,519
量刑				
科刑	24,600	26,520	26,691	26,486
死刑(發還) b	—	—	—	—
無期徒刑	1	2	—	1
有期徒刑	17,847	18,769	18,516	17,982
六月以下	14,825	15,620	15,181	14,736
逾六月一年未滿	1,539	1,602	1,567	1,340
一年以上三年未滿	1,084	1,089	1,256	1,428
三年以上五年未滿	199	254	297	267
五年以上七年未滿	24	30	25	24
七年以上十年未滿	137	134	153	162
十年以上十五年以下	13	17	9	6
逾十五年	26	23	28	19
拘役	4,593	5,646	6,122	6,246
罰金	2,159	2,103	2,053	2,257
免刑	25	33	22	33
年齡				
18歲未滿	25	16	29	53
18至30歲未滿	4,920	5,630	6,077	5,820
30至40歲未滿	7,373	7,934	7,898	7,345
40至50歲未滿	5,494	6,009	6,320	6,215
50至60歲未滿	4,241	4,284	3,904	4,206
60至65歲未滿	1,383	1,380	1,297	1,404
65歲以上	1,189	1,300	1,188	1,476
不詳	—	—	—	—
罪名				
瀆職罪	6	9	8	8
妨害公務罪	137	184	154	195
妨害投票罪	114	68	25	197
公共危險罪	4,977	5,111	4,864	4,355
不能安全駕駛罪	4,616	4,662	4,467	4,002
偽造文書印文罪	990	1,034	971	979
妨害性自主罪	6	10	8	9
妨害風化罪	398	300	320	213

執行裁判確定情形(續4)

109年	110年	111年	112年	113年	114年
26,083	21,094	23,965	27,549	29,924	35,049
26,041	21,019	23,877	27,482	29,868	34,989
—	—	—	—	—	—
2	2	1	—	3	2
17,015	12,879	14,934	18,096	20,055	24,546
13,781	10,314	12,106	14,558	16,382	19,002
1,153	522	495	672	994	1,560
1,495	1,510	1,855	2,141	2,188	3,474
339	289	230	375	161	206
35	39	97	158	205	151
176	169	111	140	81	100
10	8	24	41	37	39
26	28	16	11	7	14
6,544	5,899	6,387	6,358	6,554	6,863
2,480	2,239	2,555	3,028	3,256	3,578
42	75	88	67	56	60
28	24	43	25	17	49
5,677	4,817	5,439	6,392	6,951	8,438
6,865	5,061	5,604	6,375	7,123	8,250
6,340	4,914	5,726	6,932	7,614	8,920
4,153	3,440	3,880	4,104	4,322	4,888
1,478	1,265	1,497	1,657	1,615	1,814
1,542	1,573	1,776	2,064	2,282	2,690
—	—	—	—	—	—
3	5	4	5	9	13
200	154	167	149	125	115
127	24	2	122	102	21
4,035	3,194	3,232	3,237	3,149	3,189
3,684	2,855	2,824	2,768	2,748	2,697
897	844	926	858	811	821
11	9	18	14	18	16
195	190	172	139	137	142

表3-10. 地方檢察署

項目別	105年	106年	107年	108年
賭博罪	2,831	2,387	1,424	1,398
殺人罪	200	221	225	239
過失致死	178	201	207	214
傷害罪	1,615	1,832	1,865	1,999
過失傷害	965	1,142	1,138	1,271
妨害自由罪	350	413	380	433
妨害名譽及信用罪	382	483	588	568
竊盜罪	2,764	3,282	3,345	3,612
搶奪罪	17	11	9	6
強盜及海盜罪	20	10	17	6
侵占罪	461	474	569	608
詐欺罪	1,865	2,649	3,388	3,294
背信及重利罪	72	75	72	62
恐嚇取財得利罪	48	48	65	64
擄人勒贖罪	—	—	—	—
贓物罪	49	56	53	25
毀棄損壞罪	149	171	190	179
妨害電腦使用罪	12	10	13	14
貪污治罪條例	44	39	39	34
槍砲彈藥刀械管制條例	14	16	21	19
組織犯罪防制條例	—	—	5	5
毒品危害防制條例	4,960	5,453	5,800	5,507
施用毒品	4,234	4,669	4,846	4,575
洗錢防制法	3	1	53	105
詐欺犯罪危害防制條例	—	—	—	—
公司法	67	82	84	99
著作權法	56	36	43	60
商標法	376	386	294	284
兒童及少年性剝削防制條例	51	70	95	45
公職人員選舉罷免法	62	50	10	169
證券交易法	53	67	72	37
國家安全法	2	—	5	—
臺灣地區與大陸地區人民關係條例	56	33	61	38
其他	1,418	1,482	1,578	1,654

說明：1. a執行裁判確定案件、人數及執行裁判確定有罪人數均含法人，其年齡列於「不詳」。

2. b本表死刑(發還)人數係法院判決確定移送檢察機關執行後或行刑前被告死亡所發還案件資料，**非實際執行死刑人數**。詳確資料請參閱監獄受刑人受死刑之宣告或死刑執行人數。

執行裁判確定情形(續完)

109年	110年	111年	112年	113年	114年
1,673	1,208	989	1,176	1,226	1,005
235	223	269	241	251	227
216	201	235	222	229	210
2,221	2,050	2,613	2,659	3,120	3,083
1,383	1,305	1,685	1,745	2,065	1,995
475	364	498	556	546	546
617	584	650	608	496	312
3,654	3,748	4,107	4,419	4,733	5,615
9	12	12	11	11	7
15	15	14	14	10	12
644	565	650	746	792	894
3,567	2,965	2,847	2,764	2,998	4,856
66	62	57	39	51	41
55	42	45	48	50	35
—	—	—	2	1	—
22	21	23	23	22	23
226	178	306	294	346	343
19	18	22	21	19	21
36	62	41	287	52	66
18	15	19	12	21	13
4	17	8	15	18	14
4,508	1,590	1,539	2,194	2,823	2,392
3,524	772	680	1,371	1,960	1,483
159	949	2,543	4,416	5,689	8,833
—	—	—	—	—	35
109	103	125	77	122	61
73	53	55	52	56	41
472	394	420	373	301	161
46	40	22	25	22	48
66	22	9	174	41	16
78	41	40	51	56	85
—	1	1	—	1	1
31	17	27	11	8	19
1,517	1,315	1,493	1,717	1,691	1,927

3. 執行裁判確定情形「其他」包括自訴駁回、管轄錯誤、行為不罰、易以訓誡及撤回等。

4. 兒童及少年性剝削防制條例(原名稱兒童及少年性交易防制條例)於104年2月4日修正公布名稱及全文，自106年1月1日起施行。

5. 詐欺犯罪危害防制條例於113年7月31日公布施行，資料自113年7月起建置。

表3-11. 地方檢察署
中華民國

項 目 別	件 數	被 告							
		總 計	科						
			計	死（ 發 還 刑）	無 期 徒 刑	有 期			
六 月 以 下	逾 一 年 六 月 未 滿	一 二 年 以 未 上 滿				二 三 年 以 未 上 滿			
總 計	205,537	225,798	198,203	1	24	103,680	13,043	23,988	3,781
臺灣各地方檢察署	204,946	225,119	197,566	1	24	103,243	13,003	23,946	3,776
臺北地方檢察署	16,997	19,324	16,210	—	1	7,595	636	2,466	484
士林地方檢察署	10,213	11,165	9,817	—	6	4,817	601	1,353	191
新北地方檢察署	22,814	25,307	22,265	1	3	10,392	1,479	3,172	481
桃園地方檢察署	22,986	25,077	22,174	—	4	12,483	1,341	2,054	408
新竹地方檢察署	7,418	8,118	7,086	—	1	4,121	551	706	128
苗栗地方檢察署	5,442	5,857	5,358	—	—	2,923	559	576	90
臺中地方檢察署	25,831	28,540	25,267	—	3	13,023	1,796	3,477	452
彰化地方檢察署	9,940	10,816	9,597	—	—	5,131	748	1,115	134
南投地方檢察署	3,917	4,261	3,910	—	—	2,263	333	439	65
雲林地方檢察署	5,108	5,781	4,994	—	1	2,857	434	529	76
嘉義地方檢察署	6,845	7,303	6,447	—	—	3,654	400	641	114
臺南地方檢察署	17,182	18,463	16,320	—	—	8,687	913	1,871	179
高雄地方檢察署	16,466	17,829	15,498	—	1	7,721	908	1,813	270
橋頭地方檢察署	9,699	10,444	8,730	—	2	4,656	583	859	102
屏東地方檢察署	9,617	11,117	10,174	—	—	4,595	920	2,040	423
臺東地方檢察署	2,638	2,795	2,488	—	—	1,723	127	114	21
花蓮地方檢察署	3,058	3,277	2,899	—	1	1,720	173	132	34
宜蘭地方檢察署	4,163	4,545	3,899	—	—	2,304	251	274	35
基隆地方檢察署	3,948	4,351	3,767	—	1	2,167	235	292	85
澎湖地方檢察署	664	749	666	—	—	411	15	23	4
福建金門地方檢察署	518	594	555	—	—	390	34	29	5
福建連江地方檢察署	73	85	82	—	—	47	6	13	—

說明：本表死刑(發還)人數係法院判決確定移送檢察機關執行後或行刑前被告死亡所發還案件資料，
非實際執行死刑人數。詳確資料請參閱監獄受刑人受死刑之宣告或死刑執行人數。

執行裁判確定情形—按機關別分

114 年

單位：件、人

人					數						
刑					拘 役	罰 金	免 刑	無 罪	免 訴	不 受 理	其 他
徒	刑	逾 十 年	十 五 年 以 下	十 五 年 以 上							
三 五 年 以 未 上 滿	五 七 年 以 未 上 滿	七 十 年 以 未 上 滿	十 五 年 以 下	十 五 年 以 上							
2,420	1,563	982	350	76	35,113	13,182	249	6,934	747	19,173	492
2,409	1,556	982	350	76	35,038	13,162	249	6,925	747	19,140	492
252	151	72	18	3	2,928	1,604	18	937	114	1,990	55
87	45	41	28	5	1,891	752	7	273	26	1,026	16
245	154	83	23	1	4,436	1,795	55	717	99	2,119	52
323	218	135	57	29	3,877	1,245	17	850	109	1,833	94
95	46	35	3	1	1,082	317	15	181	29	793	14
74	25	24	5	3	892	187	3	166	17	305	8
328	175	116	57	5	4,353	1,482	18	847	66	2,305	37
86	65	52	6	5	1,795	460	13	315	25	814	52
39	17	22	6	—	629	97	1	84	10	253	3
57	47	30	9	2	745	207	9	130	14	625	9
70	55	19	10	1	1,119	364	2	139	14	681	20
157	141	86	24	4	2,673	1,585	25	569	48	1,471	30
158	105	79	30	5	3,156	1,252	20	585	79	1,564	83
74	66	51	14	4	1,745	574	15	308	28	1,361	2
205	141	87	37	5	1,168	553	7	281	32	615	8
19	21	2	1	1	406	53	2	82	10	212	1
42	24	13	7	1	626	126	3	133	2	238	2
29	30	11	3	—	702	260	3	150	8	481	4
61	25	22	11	1	666	201	16	174	17	375	2
8	5	2	1	—	149	48	—	4	—	79	—
11	7	—	—	—	66	13	—	9	—	30	—
—	—	—	—	—	9	7	—	—	—	3	—

表3-12. 地方檢察署

項目別	105年	106年	107年	108年
執行宣告緩刑人數(人；年)*	18,913	19,787	19,038	19,172
宣告原因				
未曾故意犯罪受有期徒刑以上刑之宣告者	17,675	18,495	17,735	17,840
前故意犯罪受有期徒刑以上刑之宣告執畢或赦免後五年內未故意犯罪受有期徒刑以上刑之宣告者	1,238	1,292	1,303	1,332
宣告緩刑期間				
二年以下	13,636	14,565	13,767	13,765
逾二年至三年以下	3,043	3,012	2,978	2,819
逾三年至四年以下	1,053	929	975	1,061
逾四年至五年以下	1,181	1,281	1,318	1,527
原判決刑名				
有期徒刑	14,633	15,081	14,071	14,214
六月以下	10,233	10,821	9,710	9,508
逾六月至二年以下	4,342	4,224	4,327	4,603
逾二年至三年以下	58	36	34	103
拘役	3,658	4,090	4,296	4,210
罰金	622	616	671	748
罪名				
瀆職罪	18	20	16	13
妨害公務罪	197	252	225	223
妨害投票罪	199	105	13	318
公共危險罪	4,611	4,852	3,685	2,848
不能安全駕駛罪	3,113	3,339	2,310	1,556
偽造文書印文罪	964	983	883	893
妨害性自主罪	641	594	557	578
妨害風化罪	178	143	156	125
賭博罪	527	512	359	361
殺人罪	1,007	1,006	978	1,024
過失致死	991	991	958	992
傷害罪	1,521	1,671	1,676	1,657
過失傷害	1,017	1,140	1,098	1,058
妨害自由罪	877	820	869	846
妨害名譽及信用罪	73	88	110	111
竊盜罪	1,419	1,541	1,524	1,572

執行宣告緩刑及撤銷緩刑情形

109年	110年	111年	112年	113年	114年
20,927	18,926	22,545	23,732	22,552	25,380
19,357	17,613	20,848	21,804	20,664	23,228
1,570	1,313	1,697	1,928	1,888	2,152
15,343	13,690	16,076	16,823	15,791	17,056
2,868	2,627	3,277	3,409	3,328	4,139
1,142	1,127	1,236	1,466	1,321	1,706
1,574	1,482	1,956	2,034	2,112	2,479
14,924	13,824	17,182	18,668	17,745	20,357
10,393	9,583	12,000	13,230	12,559	14,332
4,481	4,172	5,101	5,374	5,122	5,947
50	69	81	64	64	78
4,985	4,125	4,248	3,932	3,570	3,641
1,018	977	1,115	1,132	1,237	1,382
19	14	9	19	8	15
289	220	196	228	165	160
273	53	3	231	172	26
3,142	2,475	2,734	2,685	2,269	2,066
1,938	1,442	1,523	1,484	1,077	777
876	810	881	756	662	691
567	548	705	710	638	676
125	123	122	91	94	79
528	753	437	515	471	366
1,032	893	1,115	1,017	999	961
1,018	874	1,092	1,002	984	949
1,851	1,679	1,911	1,852	1,871	1,735
1,237	1,126	1,338	1,275	1,308	1,243
946	823	961	950	838	853
122	90	87	78	81	43
1,931	1,752	1,856	1,797	1,736	1,970

表3-12. 地方檢察署

項 目 別	105年	106年	107年	108年
搶奪罪	23	25	21	11
強盜及海盜罪	23	21	21	24
侵占罪	567	617	641	640
詐欺罪	1,640	2,483	2,881	2,822
背信及重利罪	112	122	91	102
恐嚇取財得利罪	87	72	75	86
擄人勒贖罪	—	—	—	—
贓物罪	50	50	44	31
毀棄損壞罪	99	95	104	138
妨害電腦使用罪	10	8	12	12
貪污治罪條例	139	143	160	115
槍砲彈藥刀械管制條例	154	158	151	152
組織犯罪防制條例	—	—	—	2
毒品危害防制條例	554	472	618	872
洗錢防制法	7	—	81	163
公司法	58	86	96	114
著作權法	59	49	56	46
商標法	327	317	248	238
兒童及少年性剝削防制條例	80	72	113	95
公職人員選舉罷免法	172	71	10	491
證券交易法	80	93	109	74
國家安全法	9	3	17	—
臺灣地區與大陸地區人民關係條例	160	133	105	60
其他	2,271	2,110	2,333	2,315
男性執行宣告緩刑人數	14,334	14,756	14,136	13,856
宣告原因				
未曾故意犯罪受有期徒刑以上刑之宣告者	13,264	13,638	13,035	12,722
前故意犯罪受有期徒刑以上刑之宣告執畢或赦免後五年內未故意犯罪受有期徒刑以上刑之宣告者	1,070	1,118	1,101	1,134
宣告緩刑期間				
二年以下	10,072	10,506	9,896	9,656

執行宣告緩刑及撤銷緩刑情形(續1)

109年	110年	111年	112年	113年	114年
19	15	19	22	14	14
21	21	28	10	23	19
745	597	701	670	726	817
3,391	2,663	2,590	2,440	2,373	3,099
128	95	110	69	83	79
83	75	84	94	78	53
—	—	—	—	—	—
16	19	22	20	30	12
161	98	127	116	100	108
18	9	11	16	11	11
127	165	167	172	174	222
166	108	114	101	94	102
1	4	20	28	30	23
765	820	1,144	915	850	822
214	976	2,298	3,347	3,873	6,128
148	144	232	126	120	92
54	45	43	49	41	35
433	378	382	282	212	149
134	153	167	218	236	266
161	30	10	474	137	34
81	55	64	121	117	160
1	2	2	—	3	—
51	30	64	25	32	46
2,308	2,191	3,129	3,488	3,191	3,448
14,944	13,458	16,259	16,800	15,997	17,000
13,590	12,363	14,820	15,123	14,396	15,212
1,354	1,095	1,439	1,677	1,601	1,788
10,644	9,447	11,250	11,609	10,893	11,156

表3-12. 地方檢察署

項目別	105年	106年	107年	108年
逾二年至三年以下	2,427	2,399	2,355	2,148
逾三年至四年以下	866	791	798	835
逾四年至五年以下	969	1,060	1,087	1,217
原判決刑名				
有期徒刑	11,425	11,651	10,835	10,600
六月以下	7,848	8,178	7,280	6,817
逾六月至二年以下	3,522	3,438	3,522	3,688
逾二年至三年以下	55	35	33	95
拘役	2,543	2,759	2,909	2,794
罰金	366	346	392	462
罪名				
瀆職罪	16	16	11	11
妨害公務罪	158	198	187	177
妨害投票罪	115	62	7	156
公共危險罪	3,909	3,967	3,050	2,362
不能安全駕駛罪	2,715	2,823	1,980	1,331
偽造文書印文罪	526	564	519	494
妨害性自主罪	639	592	554	574
妨害風化罪	95	95	90	75
賭博罪	274	264	217	194
殺人罪	861	847	819	858
過失致死	850	835	802	834
傷害罪	1,201	1,273	1,286	1,296
過失傷害	783	847	820	795
妨害自由罪	758	694	747	729
妨害名譽及信用罪	45	51	58	61
竊盜罪	941	1,034	1,013	1,009
搶奪罪	18	22	20	11
強盜及海盜罪	23	21	16	21
侵占罪	395	435	420	417
詐欺罪	1,116	1,688	1,865	1,661
背信及重利罪	91	94	69	81
恐嚇取財得利罪	73	57	60	71
擄人勒贖罪	—	—	—	—
贓物罪	44	38	35	27
毀棄損壞罪	78	73	80	113
妨害電腦使用罪	7	4	9	9

執行宣告緩刑及撤銷緩刑情形(續2)

109年	110年	111年	112年	113年	114年
2,183	1,949	2,506	2,549	2,446	2,845
883	874	978	1,107	1,000	1,224
1,234	1,188	1,525	1,535	1,658	1,775
11,104	10,070	12,660	13,404	12,789	13,802
7,482	6,711	8,497	9,141	8,632	9,256
3,575	3,295	4,084	4,201	4,096	4,483
47	64	79	62	61	63
3,288	2,807	2,927	2,748	2,464	2,407
552	581	672	648	744	791
17	10	6	15	8	11
222	190	164	178	129	128
160	31	3	116	83	12
2,624	2,029	2,240	2,160	1,810	1,571
1,677	1,254	1,316	1,281	901	637
504	449	518	417	384	430
564	545	693	704	627	667
90	82	74	61	56	54
284	443	268	316	280	212
862	716	918	839	815	794
851	706	902	830	805	784
1,429	1,272	1,415	1,397	1,362	1,275
930	826	963	930	929	897
779	688	815	793	687	711
72	52	56	47	56	28
1,214	1,084	1,178	1,107	1,096	1,162
15	13	15	21	10	13
18	20	26	9	23	16
470	416	470	421	477	544
2,022	1,626	1,716	1,622	1,686	2,034
97	67	87	56	59	62
67	61	69	76	62	44
—	—	—	—	—	—
11	15	19	17	23	8
122	81	88	83	76	85
11	5	5	11	8	7

表3-12. 地方檢察署

項 目 別	105年	106年	107年	108年
貪污治罪條例	112	122	132	96
槍砲彈藥刀械管制條例	150	153	148	145
組織犯罪防制條例	—	—	—	1
毒品危害防制條例	464	386	520	732
洗錢防制法	4	—	41	85
公司法	29	55	53	69
著作權法	34	32	39	27
商標法	124	128	114	91
兒童及少年性剝削防制條例	66	53	86	73
公職人員選舉罷免法	121	36	5	329
證券交易法	46	58	58	51
國家安全法	9	3	12	—
臺灣地區與大陸地區人民關係條例	120	118	70	45
其他	1,672	1,523	1,726	1,705
女性執行宣告緩刑人數	4,558	5,016	4,882	5,300
宣告原因				
未曾故意犯罪受有期徒刑以上刑之宣告者	4,390	4,842	4,681	5,102
前故意犯罪受有期徒刑以上刑之宣告執畢或赦免後五年內未故意犯罪受有期徒刑以上刑之宣告者	168	174	201	198
宣告緩刑期間				
二年以下	3,545	4,045	3,854	4,095
逾二年至三年以下	614	612	622	671
逾三年至四年以下	187	138	176	226
逾四年至五年以下	212	221	230	308
原判決刑名				
有期徒刑	3,208	3,430	3,236	3,614
六月以下	2,385	2,643	2,430	2,691
逾六月至二年以下	820	786	805	915
逾二年至三年以下	3	1	1	8
拘役	1,115	1,331	1,387	1,416
罰金	235	255	259	270

執行宣告緩刑及撤銷緩刑情形(續3)

109年	110年	111年	112年	113年	114年
103	119	138	126	138	174
164	104	110	101	86	99
1	4	20	23	22	22
650	723	983	800	734	692
110	477	1,159	1,724	2,073	2,996
101	90	147	82	81	59
20	24	27	29	25	17
173	160	152	104	83	56
113	136	153	207	229	236
107	27	8	304	100	19
52	39	39	84	76	91
1	2	2	—	3	—
37	21	39	21	29	30
1,658	1,637	2,439	2,729	2,501	2,641
5,965	5,462	6,269	6,918	6,545	8,362
5,749	5,244	6,012	6,667	6,258	7,999
216	218	257	251	287	363
4,683	4,237	4,813	5,202	4,890	5,885
683	678	769	859	881	1,293
259	253	257	359	320	480
340	294	430	498	454	704
3,820	3,754	4,522	5,264	4,956	6,555
2,911	2,872	3,503	4,089	3,927	5,076
906	877	1,017	1,173	1,026	1,464
3	5	2	2	3	15
1,697	1,318	1,321	1,184	1,106	1,234
448	390	426	470	483	573

表3-12. 地方檢察署

項目別	105年	106年	107年	108年
罪名				
瀆職罪	2	4	5	2
妨害公務罪	39	54	38	46
妨害投票罪	84	43	6	162
公共危險罪	702	885	635	486
不能安全駕駛罪	398	516	330	225
偽造文書印文罪	438	419	364	399
妨害性自主罪	2	2	3	4
妨害風化罪	83	48	66	50
賭博罪	253	248	142	167
殺人罪	146	159	159	166
過失致死	141	156	156	158
傷害罪	320	398	390	361
過失傷害	234	293	278	263
妨害自由罪	119	126	122	117
妨害名譽及信用罪	28	37	52	50
竊盜罪	478	507	511	563
搶奪罪	5	3	1	—
強盜及海盜罪	—	—	5	3
侵占罪	172	182	221	223
詐欺罪	524	795	1,016	1,161
背信及重利罪	21	28	22	21
恐嚇取財得利罪	14	15	15	15
擄人勒贖罪	—	—	—	—
贓物罪	6	12	9	4
毀棄損壞罪	21	22	24	25
妨害電腦使用罪	3	4	3	3
貪污治罪條例	27	21	28	19
槍砲彈藥刀械管制條例	4	5	3	7
組織犯罪防制條例	—	—	—	1
毒品危害防制條例	90	86	98	140
洗錢防制法	3	—	40	78
公司法	29	31	43	45
著作權法	22	17	14	19
商標法	203	189	134	147
兒童及少年性剝削防制條例	14	19	27	22

執行宣告緩刑及撤銷緩刑情形(續4)

109年	110年	111年	112年	113年	114年
2	4	3	4	—	4
67	30	32	50	36	32
113	22	—	115	89	14
518	446	494	525	459	495
261	188	207	203	176	140
372	361	363	339	278	261
3	3	12	6	11	9
35	41	48	30	38	25
244	310	169	199	191	154
170	177	197	178	184	167
167	168	190	172	179	165
422	407	496	455	509	460
307	300	375	345	379	346
167	135	146	157	151	142
50	38	31	31	25	15
717	668	678	690	640	808
4	2	4	1	4	1
3	1	2	1	—	3
275	181	231	249	249	273
1,369	1,037	874	818	687	1,065
31	28	23	13	24	17
16	14	15	18	16	9
—	—	—	—	—	—
5	4	3	3	7	4
39	17	39	33	24	23
7	4	6	5	3	4
24	46	29	46	36	48
2	4	4	—	8	3
—	—	—	5	8	1
115	97	161	115	116	130
104	499	1,139	1,623	1,800	3,132
47	54	85	44	39	33
31	19	15	18	16	15
260	218	230	178	129	93
21	17	14	11	7	30

表3-12. 地方檢察署

項 目 別	105年	106年	107年	108年
公職人員選舉罷免法	51	35	5	162
證券交易法	34	35	51	23
國家安全法	—	—	5	—
臺灣地區與大陸地區人民關係條例	40	15	35	15
其他	581	572	590	594
緩刑期間付保護管束人數(人；年)	5,319	5,315	5,141	5,562
男	4,351	4,196	4,134	4,363
女	968	1,119	1,007	1,199
撤銷緩刑人數(人；年)*	1,071	934	847	690
原因				
刑法第75條第1項第1款	72	53	55	61
刑法第75條第1項第2款	75	108	93	79
刑法第75條之1第1項第1款	116	102	83	74
刑法第75條之1第1項第2款	383	301	282	210
刑法第75條之1第1項第3款	4	3	—	—
刑法第75條之1第1項第4款	214	161	197	146
違反保護管束應遵守事項情節重大者	207	206	137	120
男性撤銷緩刑人數	900	793	707	589
刑法第75條第1項第1款	69	51	51	53
刑法第75條第1項第2款	63	95	81	71
刑法第75條之1第1項第1款	95	82	62	64
刑法第75條之1第1項第2款	322	250	235	171
刑法第75條之1第1項第3款	2	3	—	—
刑法第75條之1第1項第4款	177	133	163	126
違反保護管束應遵守事項情節重大者	172	179	115	104
女性撤銷緩刑人數	170	141	140	101
刑法第75條第1項第1款	3	2	4	8
刑法第75條第1項第2款	12	13	12	8
刑法第75條之1第1項第1款	21	20	21	10
刑法第75條之1第1項第2款	61	51	47	39
刑法第75條之1第1項第3款	2	—	—	—
刑法第75條之1第1項第4款	36	28	34	20
違反保護管束應遵守事項情節重大者	35	27	22	16

說明：1.*執行宣告緩刑、撤銷緩刑人數含法人。

執行宣告緩刑及撤銷緩刑情形(續完)

109年	110年	111年	112年	113年	114年
54	3	2	170	37	15
29	16	25	37	41	69
—	—	—	—	—	—
14	9	25	4	3	16
635	550	674	747	680	792
6,132	5,471	7,180	7,531	7,125	7,907
4,757	4,291	5,663	5,793	5,459	5,684
1,375	1,180	1,517	1,738	1,666	2,223
817	826	925	895	827	932
74	83	92	69	74	98
114	123	161	149	163	198
63	79	90	47	76	76
214	237	210	228	197	194
1	—	2	1	—	2
191	204	240	225	163	198
160	100	130	176	154	166
700	660	766	749	668	772
69	74	84	65	66	88
104	106	132	132	135	178
52	62	78	38	65	61
177	177	165	171	152	145
1	—	2	1	—	2
158	154	199	195	132	163
139	87	106	147	118	135
117	166	159	146	159	160
5	9	8	4	8	10
10	17	29	17	28	20
11	17	12	9	11	15
37	60	45	57	45	49
—	—	—	—	—	—
33	50	41	30	31	35
21	13	24	29	36	31

2. 兒童及少年性剝削防制條例(原名稱兒童及少年性交易防制條例)於104年2月4日修正公布名稱及全文，自106年1月1日起施行。

表3-13. 地方檢察署

項 目 別	105年	106年	107年	108年
保安處分人數(人；年)	17,348	17,534	16,054	18,029
監護	213	217	188	195
因精神障礙或心智缺陷致不能 或欠缺辨識行為能力不罰	39	50	33	28
因精神障礙或心智缺陷致辨識 行為能力減低而減輕其刑	174	167	154	167
因瘡啞而減輕其刑	—	—	1	—
禁戒	24	37	57	39
施用毒品成癮	1	—	—	—
因酗酒而犯罪 a	23	37	57	39
強制工作 b	53	47	86	89
有犯罪習慣或因遊蕩 或懶惰成習而犯罪	15	16	35	25
竊盜犯贓物犯保安處分條例				
竊盜犯	29	23	17	11
贓物犯	—	—	—	—
其他	9	8	34	53
強制治療(性侵害犯罪) c	21	18	20	9
保護管束	16,793	16,900	15,401	17,344
代替其他保安處分 d	2	16	20	20
停止強制工作	—	—	—	1
緩刑期間	5,319	5,315	5,141	5,562
假釋中	11,472	11,569	10,240	11,761
驅逐出境	244	315	302	353

辦理保安處分情形

109年	110年	111年	112年	113年	114年
18,577	17,398	16,331	15,810	14,235	16,273
204	145	195	190	174	197
36	18	27	48	47	45
168	127	168	141	127	152
—	—	—	1	—	—
24	14	11	9	9	11
—	—	—	—	2	—
24	14	11	9	7	11
152	201	—	—	—	—
35	44	—	—	—	—
24	28	—	—	—	—
—	—	—	—	—	—
93	129	—	—	—	—
14	27	7	117	53	40
17,808	16,679	15,733	15,059	13,406	14,796
23	11	18	29	34	33
—	—	—	—	—	—
6,132	5,471	7,180	7,531	7,125	7,907
11,653	11,197	8,535	7,499	6,247	6,856
375	332	385	435	593	1,229

表3-13. 地方檢察署

項 目 別	105年	106年	107年	108年
男性保安處分人數	15,086	15,135	13,902	15,504
監護	182	183	149	159
因精神障礙或心智缺陷致不能 或欠缺辨識行為能力不罰	27	34	24	17
因精神障礙或心智缺陷致辨識 行為能力減低而減輕其刑	155	149	124	142
因瘡啞而減輕其刑	—	—	1	—
禁戒	24	37	57	39
施用毒品成癮	1	—	—	—
因酗酒而犯罪 a	23	37	57	39
強制工作 b	53	46	81	86
有犯罪習慣或因遊蕩 或懶惰成習而犯罪	15	16	35	25
竊盜犯贓物犯保安處分條例				
竊盜犯	29	22	17	11
贓物犯	—	—	—	—
其他	9	8	29	50
強制治療(性侵害犯罪) c	21	18	20	9
保護管束	14,639	14,634	13,397	14,972
代替其他保安處分 d	2	15	19	16
停止強制工作	—	—	—	1
緩刑期間	4,351	4,196	4,134	4,363
假釋中	10,286	10,423	9,244	10,592
驅逐出境	167	217	198	239

辦理保安處分情形(續1)

109年	110年	111年	112年	113年	114年
15,865	14,993	13,641	13,052	11,735	12,939
175	125	166	155	139	158
25	15	24	41	37	33
150	110	142	113	102	125
—	—	—	1	—	—
22	14	10	7	9	10
—	—	—	—	2	—
22	14	10	7	7	10
151	197	—	—	—	—
35	43	—	—	—	—
24	27	—	—	—	—
—	—	—	—	—	—
92	127	—	—	—	—
14	27	7	117	53	40
15,210	14,348	13,137	12,408	11,036	11,699
17	10	15	23	27	25
—	—	—	—	—	—
4,757	4,291	5,663	5,793	5,459	5,684
10,436	10,047	7,459	6,592	5,550	5,990
293	282	321	365	498	1,032

表3-13. 地方檢察署

項 目 別	105年	106年	107年	108年
女性保安處分人數	2,262	2,399	2,152	2,525
監護	31	34	39	36
因精神障礙或心智缺陷致不能 或欠缺辨識行為能力不罰	12	16	9	11
因精神障礙或心智缺陷致辨識 行為能力減低而減輕其刑	19	18	30	25
因瘡啞而減輕其刑	—	—	—	—
禁戒	—	—	—	—
施用毒品成癮	—	—	—	—
因酗酒而犯罪 a	—	—	—	—
強制工作 b	—	1	5	3
有犯罪習慣或因遊蕩 或懶惰成習而犯罪	—	—	—	—
竊盜犯贓物犯保安處分條例				
竊盜犯	—	1	—	—
贓物犯	—	—	—	—
其他	—	—	5	3
強制治療(性侵害犯罪) c	—	—	—	—
保護管束	2,154	2,266	2,004	2,372
代替其他保安處分 d	—	1	1	4
停止強制工作	—	—	—	—
緩刑期間	968	1,119	1,007	1,199
假釋中	1,186	1,146	996	1,169
驅逐出境	77	98	104	114

說明：a 係指酗酒成癮而犯各類刑事案件者。

b 110年12月10日司法院釋字第812號解釋宣告強制工作處分違憲，嗣後即無該類保安處分人數。

辦理保安處分情形(續完)

109年	110年	111年	112年	113年	114年
2,712	2,405	2,690	2,758	2,500	3,334
29	20	29	35	35	39
11	3	3	7	10	12
18	17	26	28	25	27
—	—	—	—	—	—
2	—	1	2	—	1
—	—	—	—	—	—
2	—	1	2	—	1
1	4	—	—	—	—
—	1	—	—	—	—
—	1	—	—	—	—
—	—	—	—	—	—
1	2	—	—	—	—
—	—	—	—	—	—
2,598	2,331	2,596	2,651	2,370	3,097
6	1	3	6	7	8
—	—	—	—	—	—
1,375	1,180	1,517	1,738	1,666	2,223
1,217	1,150	1,076	907	697	866
82	50	64	70	95	197

c 因應刑法第91條之1修正(自112年7月1日施行)，經檢察機關向法院聲請裁定強制治療期間之案件，以「執保療」字換發指揮書，致強制治療人數增加。

d 係指監護、禁戒、強制工作等保安處分，按其情形以保護管束代之者。

表3-14. 地方檢察署執行經法院判決

項目別	105年	106年	107年	108年
應收金額(新臺幣萬元；年)	169,769	851,393	1,102,611	1,634,767
瀆職罪	—	751	550	—
偽造有價證券罪	874	30,492	14,884	28,326
偽造文書印文罪	3,819	46,735	151,919	77,609
妨害風化罪	562	2,950	4,369	7,877
賭博罪	12,650	37,731	34,113	28,793
竊盜罪	2,125	30,626	12,867	13,769
搶奪強盜及海盜罪	111	1,333	874	605
侵占罪	12,702	60,991	69,218	72,568
詐欺罪	85,419	220,479	296,019	266,057
背信及重利罪	1,642	18,035	31,004	92,428
恐嚇及擄人勒贖罪	88	1,289	1,523	1,671
贓物罪	273	452	1,627	359
政府採購法	1,214	9,475	2,015	5,070
貪污治罪條例	18,511	23,343	26,019	65,854
槍砲彈藥刀械管制條例	72	1,276	1,089	509
懲治走私條例	12	9,771	16	47
毒品危害防制條例	8,737	5,234	7,419	6,139
銀行法	1,596	64,825	339,342	432,773
保險法	—	—	14,760	328
洗錢防制法	—	63	1,526	235
稅捐稽徵法	25	285	2,149	178
農藥管理法	132	813	1,736	—
農會法	640	72	461	74
藥事法	262	2,399	7,092	1,241
著作權法	11	377	1,949	92
食品安全衛生管理法	762	9,730	10,874	15,053
健康食品管理法	—	1	—	1,627
野生動物保育法	89	402	15	47,582
兒童及少年性剝削防制條例	100	480	122	558
公職人員選舉罷免法	851	3,915	215	665
區域計畫法	—	—	1,124	—
證券交易法	14,143	175,014	27,898	404,991
證券投資信託及顧問法	734	383	916	586
公平交易法	112	69,953	554	1,766
期貨交易法	36	5,498	3,850	8,364
化粧品衛生安全管理法	—	1,364	696	1,800
空氣污染防治法	5	1,132	—	7,986
廢棄物清理法	194	5,485	9,381	3,543
臺灣地區與大陸地區人民關係條例	47	869	577	891
其他	1,218	7,369	21,847	36,755

說明：1. 應收金額係指執行法院判決確定犯罪所得沒收、追徵、追繳及抵償金額總計。

2. 105年7月1日沒收新制實施後，追討犯罪所得執行方式除沒收外，以追徵為沒收之替代手段。

確定應沒收犯罪所得統計

109年	110年	111年	112年	113年	114年
2,153,056	5,253,907	3,002,061	2,494,786	3,394,924	1,842,136
214	—	3	1	—	20
62,472	17,288	22,787	32,686	24,390	40,007
92,117	117,153	89,916	101,183	91,789	60,582
5,473	5,333	2,188	1,599	1,920	3,206
36,256	82,427	29,761	28,463	32,588	17,364
15,381	12,192	20,203	21,249	19,220	17,615
2,058	1,948	1,441	4,404	2,545	2,112
70,225	125,802	68,274	154,200	84,468	112,802
403,523	331,161	290,759	508,703	349,706	368,109
43,617	81,117	39,567	11,112	34,412	18,822
2,734	4,549	3,924	3,673	3,215	1,335
196	197	413	123	483	448
3,633	4,328	1,265	4,587	4,271	1,765
957,614	12,810	516,932	20,926	1,417,356	20,086
219	369	1,793	185	267	279
20,022	3	349	6	4	8
9,466	10,034	18,158	18,692	33,051	11,807
212,165	3,052,606	1,101,033	1,292,654	794,691	714,537
131	69,841	777	—	2,514	90
20,346	6,229	8,290	19,775	35,241	44,843
1,715	3,371	6,308	49	1,667	2,664
2,528	11	454	4	1	794
87	29	197	11	80	78
2,755	8,736	1,747	8,287	1,172	4,078
3,802	489	243	479	123	1,011
5,853	25,229	17,208	4,157	904	338
—	—	0	—	—	—
84	64	39	63	500	17
253	368	319	83	340	249
1,055	563	30	676	441	122
818	255	1,543	—	210	540
106,737	383,783	670,065	163,177	327,649	231,655
1,851	932	3,767	12,557	4,179	3,593
934	366	53	—	—	—
6,858	4,897	3,723	10,242	10,418	31,444
10	—	—	—	—	—
—	0	596	1,190	16,954	11,996
6,336	24,618	23,509	29,314	45,784	43,951
113	785	1,219	1,398	108	306
53,407	864,019	53,206	38,877	52,264	73,461

3. 兒童及少年性剝削防制條例(原名稱兒童及少年性交易防制條例)於104年2月4日修正公布名稱及全文，自106年1月1日起施行。

表3-15. 地方檢察署少年刑事

項目別	105年	106年	107年	108年
少年刑事案件終結件數(件；年)	339	384	485	428
起訴	261	275	376	315
緩起訴處分	3	4	1	4
不起訴處分	34	36	52	54
其他	41	69	56	55
少年刑事案件終結人數(人；年)	397	447	549	490
起訴	314	316	428	356
緩起訴處分	3	4	1	4
不起訴處分	36	38	61	62
其他	44	89	59	68
少年刑事案件執行裁判確定人數(人；年)	306	260	365	548
有罪	289	242	347	525
科刑	288	242	342	523
死刑(發還)*	—	—	—	—
無期徒刑	—	—	—	—
有期徒刑	283	235	326	513
六月以下	23	29	33	40
逾六月一年未滿	21	21	38	35
一年以上三年未滿	195	152	206	367
三年以上五年未滿	40	26	36	63
五年以上七年未滿	3	4	10	5
七年以上十年未滿	1	2	2	3
十年以上十五年以下	—	1	—	—
逾十五年	—	—	1	—
拘役	5	7	15	10
罰金	—	—	1	—
免刑	1	—	5	2
無罪	3	4	2	5
免訴	—	—	1	—
不受理	14	13	15	18
其他	—	1	—	—

說明：1. 起訴包含通常程序提起公诉及聲請簡易判決處刑。

案件偵查終結及執行裁判確定情形

109年	110年	111年	112年	113年	114年
464	510	535	483	544	538
353	412	419	359	394	383
1	2	5	2	1	7
53	47	61	72	82	100
57	49	50	50	67	48
532	563	586	544	611	586
403	455	459	400	449	413
1	2	5	2	1	11
55	52	64	86	88	110
73	54	58	56	73	52
387	388	502	411	416	461
360	365	471	388	387	407
360	363	465	387	386	407
—	—	—	—	—	—
—	—	—	—	—	—
351	360	461	381	373	399
37	34	26	36	41	34
27	20	38	37	32	24
242	266	345	263	264	284
38	30	47	40	31	41
4	7	2	3	4	11
1	1	1	1	1	4
2	2	2	1	—	1
—	—	—	—	—	—
8	3	4	5	11	7
1	—	—	1	2	1
—	2	6	1	1	—
12	7	11	4	10	14
1	1	2	3	2	3
14	15	16	14	17	35
—	—	2	2	—	2

2. *本表死刑(發還)人數係法院判決確定移送檢察機關執行後或行刑前被告死亡所發還案件資料，
非實際執行死刑人數。詳確資料請參閱監獄受刑人受死刑之宣告或死刑執行人數。

表3-16. 地方檢察署重大刑事

項目別	105年	106年	107年	108年
重大刑事案件終結件數(件；年)	466	431	425	441
起訴	431	385	366	371
緩起訴處分	—	—	—	—
不起訴處分	25	32	44	53
其他	10	14	15	17
終結案件平均每件所需日數(日)	70.80	78.50	79.44	87.50
重大刑事案件終結人數(人；年)a	731	653	694	747
起訴	668	551	545	567
緩起訴處分	—	—	—	3
不起訴處分	45	63	102	127
其他	18	39	47	50
男性終結人數	662	602	648	655
起訴	603	511	512	518
緩起訴處分	—	—	—	3
不起訴處分	42	54	93	86
其他	17	37	43	48
女性終結人數	69	51	46	92
起訴	65	40	33	49
緩起訴處分	—	—	—	—
不起訴處分	3	9	9	41
其他	1	2	4	2
重大刑事案件終結起訴人數(人；年)a	668	551	545	567
強制性交罪				
刑法第226條第1項	—	—	—	—
刑法第226條之1	—	3	3	2
殺人罪				
刑法第271條第1項	190	197	233	163
刑法第272條	8	10	10	17
強盜罪				
刑法第332條	12	8	26	43

案件偵查終結及執行裁判確定情形

109年	110年	111年	112年	113年	114年
481	640	636	766	884	871
378	467	514	627	688	680
—	—	—	—	—	—
77	117	83	96	116	121
26	56	39	43	80	70
80.85	80.11	83.02	78.90	75.12	78.95
796	1,049	1,047	1,262	1,443	1,367
576	669	778	985	1,050	957
—	—	—	—	—	—
147	207	190	182	199	242
73	173	79	95	194	168
718	955	958	1,099	1,260	1,177
536	612	737	893	935	856
—	—	—	—	—	—
115	175	146	121	161	177
67	168	75	85	164	144
78	93	89	163	183	190
40	56	41	92	115	101
—	—	—	—	—	—
32	32	44	61	38	65
6	5	4	10	30	24
576	669	778	985	1,050	957
—	—	—	—	—	2
3	—	3	1	—	1
147	227	199	85	105	151
4	12	23	9	8	11
37	33	26	42	39	16

表3-16. 地方檢察署重大刑事

項目別	105年	106年	107年	108年
擄人勒贖罪				
刑法第347條第1項	32	23	50	78
刑法第348條第1項	—	—	—	—
刑法第348條第2項	—	1	—	—
刑法第348條之1	—	—	—	—
毒品危害防制條例				
第4條第1項	77	45	15	53
第4條第2項	128	192	147	131
第5條第1項	4	—	1	—
第6條第1項	—	—	—	—
第6條第2項	2	1	5	5
槍砲彈藥刀械管制條例				
第7條第1項	20	18	30	25
第7條第3項	—	1	—	1
兒童及少年性剝削防制條例				
犯第33條第1項因而致人於死或致重傷	—	—	—	—
犯第33條第2項因而致人於死或致重傷	—	—	—	—
犯第34條第2項因而致人於死或致重傷	—	—	—	—
其他於國家法益社會治安有重大危害案件	195	52	25	49
男性起訴人數	603	511	512	518
強制性交罪				
刑法第226條第1項	—	—	—	—
刑法第226條之1	—	3	3	2
殺人罪				
刑法第271條第1項	172	185	214	141
刑法第272條	6	8	9	14
強盜罪				
刑法第332條	12	8	26	41
擄人勒贖罪				
刑法第347條第1項	32	23	48	71

案件偵查終結及執行裁判確定情形(續1)

109年	110年	111年	112年	113年	114年
40	51	118	138	86	82
—	—	2	—	—	—
—	—	—	—	—	22
—	—	—	—	—	—
125	80	38	142	197	199
109	156	169	380	444	351
—	—	—	—	2	4
—	—	—	—	—	4
8	1	9	11	15	2
29	65	105	109	123	81
—	2	10	14	21	6
—	—	—	—	—	—
—	—	—	—	—	—
—	—	—	—	—	—
74	42	76	54	10	25
536	612	737	893	935	856
—	—	—	—	—	2
3	—	3	1	—	1
131	201	186	73	86	131
3	11	20	6	8	9
36	29	24	39	39	16
38	47	114	135	80	80

表3-16. 地方檢察署重大刑事

項目別	105年	106年	107年	108年
刑法第348條第1項	—	—	—	—
刑法第348條第2項	—	1	—	—
刑法第348條之1	—	—	—	—
毒品危害防制條例				
第4條第1項	60	41	14	53
第4條第2項	116	174	138	124
第5條第1項	—	—	1	—
第6條第1項	—	—	—	—
第6條第2項	2	1	5	5
槍砲彈藥刀械管制條例				
第7條第1項	20	18	29	24
第7條第3項	—	1	—	1
兒童及少年性剝削防制條例				
犯第33條第1項因而致人於死或致重傷	—	—	—	—
犯第33條第2項因而致人於死或致重傷	—	—	—	—
犯第34條第2項因而致人於死或致重傷	—	—	—	—
其他於國家法益社會治安有重大危害案件	183	48	25	42
女性起訴人數	65	40	33	49
強制性交罪				
刑法第226條第1項	—	—	—	—
刑法第226條之1	—	—	—	—
殺人罪				
刑法第271條第1項	18	12	19	22
刑法第272條	2	2	1	3
強盜罪				
刑法第332條	—	—	—	2
擄人勒贖罪				
刑法第347條第1項	—	—	2	7
刑法第348條第1項	—	—	—	—
刑法第348條第2項	—	—	—	—
刑法第348條之1	—	—	—	—

案件偵查終結及執行裁判確定情形(續2)

109年	110年	111年	112年	113年	114年
—	—	2	—	—	—
—	—	—	—	—	20
—	—	—	—	—	—
110	78	36	111	168	160
106	141	156	351	390	316
—	—	—	—	2	4
—	—	—	—	—	4
8	1	8	9	9	2
29	65	105	107	122	81
—	2	10	14	21	6
—	—	—	—	—	—
—	—	—	—	—	—
—	—	—	—	—	—
72	37	73	47	10	24
40	56	41	92	115	101
—	—	—	—	—	—
—	—	—	—	—	—
16	26	13	12	19	20
1	1	3	3	—	2
1	4	2	3	—	—
2	4	4	3	6	2
—	—	—	—	—	—
—	—	—	—	—	2
—	—	—	—	—	—

表3-16. 地方檢察署重大刑事

項 目 別	105年	106年	107年	108年
毒品危害防制條例				
第4條第1項	17	4	1	—
第4條第2項	12	18	9	7
第5條第1項	4	—	—	—
第6條第1項	—	—	—	—
第6條第2項	—	—	—	—
槍砲彈藥刀械管制條例				
第7條第1項	—	—	1	1
第7條第3項	—	—	—	—
兒童及少年性剝削防制條例				
犯第33條第1項因而致人於死或致重傷	—	—	—	—
犯第33條第2項因而致人於死或致重傷	—	—	—	—
犯第34條第2項因而致人於死或致重傷	—	—	—	—
其他於國家法益社會治安有重大危害案件	12	4	—	7
重大刑事案件執行裁判確定人數(人；年)a	173	186	179	192
有罪	172	182	177	186
科刑	171	182	177	186
死刑(發還)*	1	—	1	—
無期徒刑	21	17	21	25
有期徒刑	149	165	155	161
二年未滿	3	7	9	13
二年以上三年未滿	6	10	11	23
三年以上五年未滿	13	22	25	25
五年以上七年未滿	7	13	11	17
七年以上十年未滿	23	31	25	18
十年以上十五年以下	67	53	48	54
逾十五年	30	29	26	11
罰金	—	—	—	—
免刑	1	—	—	—
無罪	—	1	1	3
免訴	—	2	1	1
不受理	—	—	—	—
其他	1	1	—	2

案件偵查終結及執行裁判確定情形(續3)

109年	110年	111年	112年	113年	114年
15	2	2	31	29	39
3	15	13	29	54	35
—	—	—	—	—	—
—	—	—	—	—	—
—	—	1	2	6	—
—	—	—	2	1	—
—	—	—	—	—	—
—	—	—	—	—	—
—	—	—	—	—	—
—	—	—	—	—	—
2	4	3	7	—	1
263	210	270	387	480	577
253	196	247	370	445	534
253	196	247	370	445	534
4	—	—	1	—	1
31	28	15	24	22	24
218	168	232	345	423	508
3	7	27	24	19	6
6	17	20	35	57	35
41	31	36	48	67	60
20	17	28	42	71	140
24	20	43	80	108	104
94	44	65	87	85	123
30	32	13	29	16	40
—	—	—	—	—	1
—	—	—	—	—	—
8	7	16	11	20	30
—	2	2	4	—	2
2	2	2	1	7	6
—	3	3	1	8	5

表3-16. 地方檢察署重大刑事

項目別	105年	106年	107年	108年
重大刑事案件執行裁判確定有罪人數(人；年)a	172	182	177	186
強制性交罪				
刑法第226條第1項	1	—	1	—
刑法第226條之1	—	2	—	—
殺人罪				
刑法第271條第1項	85	70	81	83
刑法第272條	7	3	5	7
強盜罪				
刑法第332條	20	10	3	6
擄人勒贖罪				
刑法第347條第1項	6	11	3	3
刑法第348條第1項	1	2	—	—
刑法第348條第2項	—	—	—	—
刑法第348條之1	—	—	—	—
毒品危害防制條例				
第4條第1項	27	27	23	7
第4條第2項	17	44	37	48
第5條第1項	—	—	—	1
第6條第1項	1	—	—	—
第6條第2項	—	—	—	—
槍砲彈藥刀械管制條例				
第7條第1項	4	11	13	19
第7條第3項	—	—	1	—
兒童及少年性剝削防制條例				
犯第33條第1項因而致人於死或致重傷	—	—	—	—
犯第33條第2項因而致人於死或致重傷	—	—	—	—
犯第34條第2項因而致人於死或致重傷	—	—	—	—
其他於國家法益社會治安有重大危害案件	3	2	10	12

說明：1.本表所列重大刑事案件係依法務部「檢察機關辦理重大刑事案件注意事項」所規定適用之罪名。

2.兒童及少年性剝削防制條例(原名稱兒童及少年性交易防制條例)於104年2月4日修正公布名稱及全文，自106年1月1日起施行。

案件偵查終結及執行裁判確定情形(續完)

109年	110年	111年	112年	113年	114年
253	196	247	370	445	534
—	—	—	—	—	—
7	—	1	—	1	2
129	71	78	82	72	81
13	13	6	10	6	9
11	10	7	23	11	5
14	5	11	22	20	4
—	—	—	1	—	—
—	—	—	—	—	—
—	—	—	—	—	—
12	23	25	38	52	104
50	63	62	114	206	235
—	—	—	—	1	1
—	—	—	—	—	—
—	—	8	3	2	3
17	10	33	45	54	54
—	1	—	2	1	—
—	—	—	—	—	—
—	—	—	—	—	—
—	—	—	—	—	—
—	—	16	30	19	36

3.刑法第272條(殺人罪)含108年5月29日修正前刑法第272條第1項。

4.*本表死刑(發還)人數係法院判決確定移送檢察機關執行後或行刑前被告死亡所發還案件資料，

非實際執行死刑人數。詳確資料請參閱監獄受刑人受死刑之宣告或死刑執行人數。

5.a均含法人。

表3-17. 地方檢察署暴力犯罪案件

項 目 別	105年	106年	107年	108年
暴力犯罪案件偵查終結起訴人數(人；年)				
暴力犯罪	4,272	3,805	3,270	3,240
殺人罪（不含過失致死）	774	693	517	423
重傷罪	352	301	313	285
強制性交罪	821	795	833	788
強盜及海盜罪	869	756	515	683
搶奪罪	438	368	261	193
恐嚇取財得利罪	982	867	773	786
擄人勒贖罪	36	25	58	82
家庭暴力案件	4,585	4,496	4,266	4,395
暴力犯罪案件執行裁判確定有罪人數(人；年)				
暴力犯罪	2,334	2,232	2,242	2,062
殺人罪（不含過失致死）	253	232	251	242
重傷罪	154	176	212	197
強制性交罪	477	498	517	481
強盜及海盜罪	337	390	372	298
搶奪罪	379	353	275	195
恐嚇取財得利罪	725	568	610	646
擄人勒贖罪	9	15	5	3
家庭暴力案件	3,046	3,388	3,409	3,305

說明：「強制性交罪」係指刑法「妨害性自主罪章」之第221條、第222條、第225條第1項及第3項、第226條、第226條之1。

偵查終結起訴人數及執行裁判確定有罪人數

109年	110年	111年	112年	113年	114年
3,612	3,417	3,842	3,801	2,972	3,282
455	699	683	456	404	585
400	284	353	279	276	244
714	777	792	796	800	913
797	597	623	795	622	593
198	179	194	177	177	188
994	830	1,077	1,131	597	655
54	51	120	167	96	104
4,996	5,580	6,577	6,826	7,342	8,116
2,354	1,904	2,097	2,088	1,912	1,789
318	257	247	228	219	200
221	170	251	214	168	181
577	499	587	582	537	518
376	327	280	293	309	293
183	154	171	172	141	142
664	489	550	576	518	451
15	8	11	23	20	4
3,484	3,510	4,776	5,242	5,290	5,658

表3-18. 地方檢察署
中華民國

項 目 別	總 計	瀆 職 罪	賭 博 罪	殺 人 罪	妨 害 自 由 罪	妨 及 害 信 名 用 譽 罪	竊 盜 罪
總 計	6,505	29	30	53	133	51	177
臺灣各地方檢察署	6,488	28	30	53	133	51	177
臺北地方檢察署	896	4	2	6	42	25	6
士林地地方檢察署	373	5	1	3	10	10	6
新北地方檢察署	1,457	8	5	9	40	5	17
桃園地方檢察署	98	—	—	—	—	1	1
新竹地方檢察署	477	—	8	4	6	3	22
苗栗地方檢察署	342	1	5	3	1	1	20
臺中地方檢察署	400	3	1	10	6	—	4
彰化地方檢察署	746	1	2	5	9	—	48
南投地方檢察署	189	1	1	—	2	1	5
雲林地方檢察署	496	—	—	—	3	—	16
嘉義地方檢察署	633	—	1	7	11	1	19
臺南地方檢察署	16	—	—	—	—	1	—
高雄地方檢察署	16	—	—	—	—	—	—
橋頭地方檢察署	10	—	—	—	—	1	—
屏東地方檢察署	162	2	3	—	1	1	8
臺東地方檢察署	—	—	—	—	—	—	—
花蓮地方檢察署	—	—	—	—	—	—	—
宜蘭地方檢察署	172	2	1	6	2	1	5
基隆地方檢察署	2	—	—	—	—	—	—
澎湖地方檢察署	3	1	—	—	—	—	—
福建金門地方檢察署	16	1	—	—	—	—	—
福建連江地方檢察署	1	—	—	—	—	—	—

首長指分新收案件罪名

114 年

單位：件

搶及 奪海 強盜 盜罪	詐 欺 罪	恐擄 人 嚇勒 贖 及罪	貪污 治罪 條例	槍管 砲制 彈藥 刀械 條例	組防 織制 犯條 罪例	毒防 品制 危條 害例	證 券交 易法	廢 棄物 清理 法	其 他
44	2,229	37	107	184	122	2,118	37	98	1,056
44	2,226	37	107	184	122	2,110	37	98	1,051
2	241	6	23	13	14	288	20	1	203
4	109	4	8	10	13	101	2	1	86
9	473	4	16	28	26	587	7	15	208
—	9	—	—	—	—	3	—	—	84
2	157	2	7	20	16	122	3	11	94
3	176	—	6	13	6	67	—	5	35
7	106	1	3	5	6	179	1	25	43
5	271	14	11	39	11	221	1	9	99
4	62	—	9	14	5	59	—	6	20
1	227	2	2	17	1	180	2	6	39
5	283	—	14	14	10	192	—	13	63
—	7	—	—	—	—	3	—	—	5
—	3	1	—	—	1	3	1	—	7
—	5	—	—	—	—	1	—	—	3
2	47	3	4	9	4	48	—	3	27
—	—	—	—	—	—	—	—	—	—
—	—	—	—	—	—	—	—	—	—
—	48	—	4	2	9	55	—	3	34
—	1	—	—	—	—	—	—	—	1
—	1	—	—	—	—	1	—	—	—
—	3	—	—	—	—	7	—	—	5
—	—	—	—	—	—	1	—	—	—

表3-19. 通訊監察書聲請案件檢察署核復及法院核發

中華民國

項目別	檢 察 署 核 復				
	件 數				計
	計	准予 聲請	未准予 聲請	部分准 予聲請	
聲請人類別					
新立案	3,618	3,560	34	24	7,254
警察機關	2,004	1,968	23	13	4,534
海巡機關	290	281	4	5	527
憲兵機關	25	25	—	—	91
移民機關	—	—	—	—	—
調查機關	1,019	1,006	7	6	1,766
廉政機關	277	277	—	—	332
檢察機關	3	3	—	—	4
續行監聽	9,719	9,716	3	—	16,756
警察機關	2,950	2,950	—	—	6,097
海巡機關	819	819	—	—	1,416
憲兵機關	46	46	—	—	156
移民機關	—	—	—	—	—
調查機關	3,954	3,954	—	—	6,651
廉政機關	1,950	1,947	3	—	2,436
檢察機關	—	—	—	—	—
電信監察線路種類別					
新立案					7,254
市話、手機門號					4,450
行動通訊國際識別碼 (IMEI)					2,544
國際行動用戶辨識碼 (IMSI)					18
HiNet之非對稱數位用戶線路帳號 (HiNet之ADSL用戶帳號)					89
網路電話帳號 (SKYPEID帳號)					—
電子郵件帳號 (E-MAIL帳號)					9
網際網路通訊協定 (IP)					4
其他					140
續行監聽					16,756
市話、手機門號					11,734
行動通訊國際識別碼 (IMEI)					4,647
國際行動用戶辨識碼 (IMSI)					16
HiNet之非對稱數位用戶線路帳號 (HiNet之ADSL用戶帳號)					109
網路電話帳號 (SKYPEID帳號)					—
電子郵件帳號 (E-MAIL帳號)					32
網際網路通訊協定 (IP)					—
其他					218

資料來源：臺灣高等檢察署檢察機關通訊監察系統

說明：1. 表列資料檢察署核復情形依分案日期統計，法院核發情形依法院審核日期統計。

2. 通訊監察書經檢察官核復准予聲請後，聲請法院核發。

情形統計—按聲請人類別及電信監察線路種類別分

114 年

單位：件、線

情形		法院核發情形						情形	
線路數		件數				線路數			
准予聲請	未准予聲請	計	核准	駁回	部分核准	計	核准	駁回	
7,179	75	3,571	2,858	681	32	7,135	5,752	1,383	
4,484	50	1,979	1,556	405	18	4,480	3,614	866	
517	10	283	239	44	—	512	432	80	
91	—	21	15	5	1	61	35	26	
—	—	—	—	—	—	—	—	—	
1,751	15	1,011	810	189	12	1,750	1,384	366	
332	—	274	237	36	1	328	285	43	
4	—	3	1	2	—	4	2	2	
16,753	3	9,653	9,312	323	18	16,622	16,013	609	
6,097	—	2,935	2,823	98	14	6,079	5,873	206	
1,416	—	801	733	68	—	1,389	1,261	128	
156	—	38	36	2	—	96	88	8	
—	—	—	—	—	—	—	—	—	
6,651	—	3,940	3,812	125	3	6,635	6,404	231	
2,433	3	1,939	1,908	30	1	2,423	2,387	36	
—	—	—	—	—	—	—	—	—	
7,179	75					7,135	5,752	1,383	
4,407	43					4,380	3,526	854	
2,513	31					2,496	2,025	471	
18	—					18	16	2	
88	1					88	61	27	
—	—					—	—	—	
9	—					9	6	3	
4	—					4	4	—	
140	—					140	114	26	
16,753	3					16,622	16,013	609	
11,731	3					11,643	11,254	389	
4,647	—					4,606	4,399	207	
16	—					16	16	—	
109	—					109	109	—	
—	—					—	—	—	
32	—					32	30	2	
—	—					—	—	—	
218	—					216	205	11	

表3-20. 通訊監察書聲請案件檢察署核復
中華民國

項目別	檢察署核復				
	件數				計
	計	准予聲請	未准予聲請	部分准予聲請	
罪名別					
新立案	3,618	3,560	34	24	7,254
外患罪	2	2	—	—	15
妨害性自主罪	3	3	—	—	5
殺人罪	31	31	—	—	51
傷害罪	3	3	—	—	3
妨害自由罪	8	8	—	—	8
搶奪強盜及海盜罪	3	3	—	—	7
詐欺罪	868	853	8	7	2,059
恐嚇及擄人勒贖罪	21	21	—	—	41
貪污治罪條例	559	554	1	4	746
槍砲彈藥刀械管制條例	43	43	—	—	98
組織犯罪防制條例	128	126	1	1	261
懲治走私條例	8	8	—	—	15
森林法	13	13	—	—	17
毒品危害防制條例	1,612	1,583	18	11	3,332
銀行法	12	12	—	—	27
洗錢防制法	48	48	—	—	125
農會法	55	55	—	—	85
公職人員選舉罷免法	2	2	—	—	2
廢棄物清理法	47	47	—	—	56
國家安全法	11	11	—	—	37
其他	141	134	6	1	264
續行監聽	9,719	9,716	3	—	16,756

資料來源：臺灣高等檢察署檢察機關通訊監察系統

說明：1. 表列資料檢察署核復情形依分案日期統計，法院核發情形依法院審核日期統計。

及法院核發情形統計—按罪名別分

114 年

單位：件、線

情形		法院核發情形						情形	
線路數		件數				線路數			
准予 聲請	未准予 聲請	計	核准	駁回	部分 核准	計	核准	駁回	
7,179	75	3,571	2,858	681	32	7,135	5,752	1,383	
15	—	—	—	—	—	—	—	—	
5	—	3	2	1	—	5	4	1	
51	—	30	21	9	—	48	26	22	
3	—	3	—	3	—	3	—	3	
8	—	8	8	—	—	8	8	—	
7	—	3	3	—	—	7	7	—	
2,038	21	860	663	188	9	2,038	1,641	397	
41	—	21	16	5	—	41	29	12	
740	6	554	481	71	2	735	646	89	
98	—	43	32	11	—	98	66	32	
257	4	127	97	30	—	257	198	59	
15	—	8	7	1	—	15	14	1	
17	—	13	13	—	—	17	17	—	
3,297	35	1,590	1,289	280	21	3,291	2,645	646	
27	—	12	9	3	—	27	21	6	
125	—	48	28	20	—	125	100	25	
85	—	55	41	14	—	85	70	15	
2	—	2	2	—	—	2	2	—	
56	—	47	36	11	—	56	43	13	
37	—	9	9	—	—	22	22	—	
255	9	135	101	34	—	255	193	62	
16,753	3	9,653	9,312	323	18	16,622	16,013	609	

2. 通訊監察書經檢察官核復准予聲請後，聲請法院核發。

表3-21. 調取票聲請案件檢察署

中華民國

項目別	聲請檢察官同意案件 (通保法第11條之1第4項, 含修法前第11條之1第3項)						
	件數				線路數		
	計	同意	未同意	部分同意	計	同意	未同意
罪名別	16,663	16,431	81	151	147,422	145,552	1,870
偽造文書印文罪	16	16	—	—	115	115	—
妨害性自主罪	46	46	—	—	138	138	—
殺人罪	161	161	—	—	1,464	1,464	—
傷害罪	42	39	2	1	475	453	22
妨害自由罪	225	221	2	2	1,538	1,513	25
竊盜罪	28	26	2	—	155	152	3
侵占罪	10	10	—	—	56	56	—
詐欺罪	8,780	8,652	45	83	95,077	93,787	1,290
恐嚇及擄人勒贖罪	166	161	1	4	1,180	1,146	34
妨害電腦使用罪	51	51	—	—	513	513	—
貪污治罪條例	144	143	—	1	1,142	1,141	1
槍砲彈藥刀械管制條例	624	617	2	5	3,369	3,329	40
組織犯罪防制條例	480	470	2	8	7,378	7,312	66
毒品危害防制條例	5,104	5,044	19	41	28,386	28,033	353
洗錢防制法	124	122	—	2	1,262	1,260	2
兒童及少年性剝削防制條例	138	137	—	1	793	791	2
公職人員選舉罷免法	17	17	—	—	108	108	—
廢棄物清理法	106	103	2	1	964	955	9
國家安全法	30	30	—	—	217	217	—
人口販運防制法	77	77	—	—	598	598	—
其他	294	288	4	2	2,494	2,471	23
調取類別					147,422	145,552	1,870
通信紀錄					112,818	111,654	1,164
網路流量紀錄					31,724	31,064	660
使用者資料					1,480	1,468	12
其他					1,400	1,366	34

資料來源：檢察官依職權調取案件之資料來源為法務部資訊處(網路流量紀錄資料自114年2月起建置)

說明：1.通訊保障及監察法於113年7月31日修正公布，新增有關調取網路流量紀錄之規定。

2.本表依各檢察署統計室登錄結案之日期統計。

及法院核發情形統計

114 年

單位：件、線

檢察官依職權調取 案件(通保法第11條 之1第1、4項，含修法 前第11條之1第3項)		聲請法院核發及補行聲請案件 (通保法第11條之1第2、3、5項，含修法前第11條之1第1、2、4項)						
		件數				線路數		
件數	線路數	計	核准	駁回	部分 核准	計	核准	駁回
145,357	329,229	2,981	2,699	238	44	10,702	9,715	987
1,180	2,099	102	89	11	2	529	469	60
513	992	172	155	16	1	464	424	40
919	1,712	15	15	—	—	31	31	—
432	529	70	61	7	2	231	204	27
1,071	1,852	79	66	12	1	312	281	31
1,426	1,808	1,304	1,209	76	19	4,110	3,858	252
725	990	272	253	18	1	626	581	45
74,427	171,117	48	40	8	—	320	242	78
1,688	3,181	9	9	—	—	28	28	—
765	1,494	9	8	1	—	22	18	4
5,630	15,614	75	67	6	2	450	425	25
1,122	2,732	4	3	1	—	10	5	5
2,109	6,407	2	1	1	—	54	28	26
35,136	73,355	30	24	6	—	193	155	38
2,595	7,305	2	2	—	—	5	5	—
573	1,288	3	3	—	—	12	12	—
767	2,015	10	6	4	—	50	35	15
4,083	10,576	14	11	3	—	109	85	24
877	2,698	—	—	—	—	—	—	—
960	2,561	—	—	—	—	—	—	—
8,359	18,904	761	677	68	16	3,146	2,829	317
	329,229					10,702	9,715	987
	258,630					8,215	7,474	741
	28,841					1,953	1,755	198
	41,741					321	288	33
	17					213	198	15

3.聲請檢察官同意案件係以「聲同調」字案件統計；聲請法院核發及補行聲請案件係以「聲調」、「警聲調」及「補聲調」字案件統計。

表3-22. 高等檢察署及其檢察分署

項 目 別	105年	106年	107年	108年
檢察案件(件；年)				
新收件數	197,903	219,068	231,490	232,430
第一審案件	10	5	14	9
蒞庭案件	37,994	41,018	44,969	45,552
再議案件	55,847	59,432	59,026	57,253
執行案件	4,902	4,720	3,847	4,876
其他案件	99,150	113,893	123,634	124,740
終結件數	197,843	218,984	231,428	232,412
未結件數(年底)	219	303	365	382
終結案件平均每件所需日數(日)*	1.66	1.69	1.97	1.90
審核再議案件(件；年)				
新收件數	55,844	59,431	59,025	57,250
終結件數	55,838	59,418	59,014	57,248
因無理由而駁回聲請	47,085.54	51,617.36	52,460.97	50,362.78
因不合法而駁回聲請	—	—	—	—
命令續行偵查	4,844.02	3,931.37	3,165.50	3,604.51
命令起訴	29.51	28.82	43.39	35.96
其他	3,878.93	3,840.45	3,344.14	3,244.75
未結件數(年底)	22	35	46	48
駁回聲請件數占終結件數百分比(%)	84.33	86.87	88.90	87.97
檢察官提起上訴案件(件；年)				
提起上訴件數	564	454	485	799
上級法院裁判結果	395.00	490.00	495.00	406.00
撤回上訴	1.00	2.00	—	—
駁回上訴	253.89	317.84	303.11	223.56
撤銷原判決	117.81	139.90	155.73	158.18
自為判決	3.00	9.90	7.42	2.00
發回或發交更審	114.81	130.00	148.31	156.18
部分撤銷部分駁回	21.80	29.09	36.06	22.76
免訴	—	—	—	—
不受理	0.50	1.17	0.10	1.50
其他	—	—	—	—
撤銷原判決占撤銷原判決及駁回上訴件數百分比(%)	32.71	31.72	35.11	41.92

說明：1.* 係指自檢察官收案之次日起至案件辦理終結之日止平均一件所需日數。

2.若一案數名被告上級法院裁判情形不同時，各情形按被告人數比例統計。

案件收結情形

109年	110年	111年	112年	113年	114年
247,969	218,248	217,443	229,281	238,421	259,540
17	12	12	27	65	46
47,438	42,558	46,758	49,189	54,510	57,881
54,678	47,955	51,036	51,157	49,726	53,628
4,875	4,839	4,164	4,144	3,679	4,047
140,961	122,884	115,473	124,764	130,441	143,938
247,930	218,240	217,420	229,149	238,416	259,068
422	429	451	583	588	1,060
1.91	2.07	2.10	2.22	2.24	2.25
54,676	47,955	51,035	51,157	49,717	53,624
54,660	47,935	51,016	51,207	49,710	53,592
47,661.58	41,365.01	43,461.73	43,077.85	41,619.52	45,428.18
—	—	—	—	—	—
3,690.97	3,395.33	3,645.95	4,049.29	4,491.09	4,560.07
38.91	32.63	44.32	13.08	14.93	21.20
3,268.54	3,142.03	3,864.00	4,066.78	3,584.46	3,582.55
64	84	103	53	60	92
87.20	86.29	85.19	84.12	83.72	84.77
771	494	553	549	541	515
921.00	790.00	552.00	513.00	552.00	506.00
1.00	—	2.05	—	—	—
386.83	442.35	339.46	336.00	367.94	343.37
454.56	268.57	190.73	157.22	151.08	138.63
6.50	5.00	6.00	4.05	3.00	2.00
448.06	263.57	184.73	153.17	148.08	136.63
74.61	49.08	16.51	17.70	29.28	22.05
—	—	1.00	—	—	—
4.00	30.00	2.25	2.07	1.69	1.15
—	—	—	—	2.00	0.80
53.70	38.57	36.40	32.50	30.22	29.69

3. 上級法院裁判結果為部分撤銷部分駁回者，計算撤銷原判決比率時，其件數各以1/2比例計入撤銷原判決及駁回上訴件數。

表3-23. 最高檢察署

項目別	105年	106年	107年	108年
檢察案件(件；年)				
新收件數	14,289	14,872	15,549	15,862
上訴第二審	—	—	—	—
上訴第三審	4,061	4,263	4,686	5,348
非常上訴	2,323	2,636	2,433	2,647
再議	3	1	1	3
移送偵查	—	3	7	1
通訊監察	110	—	—	—
刑事補償	216	209	263	318
其他案件	7,576	7,760	8,159	7,545
終結件數	14,355	14,864	15,551	15,862
上訴第二審	—	—	—	—
上訴第三審	4,061	4,263	4,686	5,348
非常上訴	2,338	2,628	2,434	2,658
再議	3	1	1	3
移送偵查	—	3	7	1
通訊監察	137	—	—	—
刑事補償	218	207	263	320
其他案件	7,598	7,762	8,160	7,532
未結件數(年底)	10	23	21	21
終結案件平均每件所需日數(日)	1.68	1.60	1.76	1.88
非常上訴案件(件；年)				
新收件數	2,323	2,636	2,433	2,647
終結件數	2,338	2,628	2,434	2,658
提起非常上訴	242	274	273	292
比率(%)	10.4	10.4	11.2	11.0
不予提起非常上訴	2,096	2,354	2,161	2,366
未結件數(年底)	10	20	19	8
提起非常上訴案件判決結果(1)	245	266	283	238
撤銷原判決(2)	171	211	215	183
駁回非常上訴	74	55	68	55
視為正確(3)	25	20	18	18
撤銷判決比率 (2+3)/(1)×100%	80.0	86.8	82.3	84.5
終結罪名	2,338	2,628	2,434	2,658
瀆職罪	16	14	2	1

案件收結及審核情形

109年	110年	111年	112年	113年	114年
17,212	16,801	16,598	17,998	18,474	18,928
—	—	—	—	—	—
5,509	4,493	5,008	5,411	5,650	6,667
2,507	2,758	1,951	1,871	2,053	1,889
2	—	1	—	9	4
1	2	1	7	2	7
—	—	—	—	—	—
406	379	316	194	201	137
8,787	9,169	9,321	10,515	10,559	10,224
17,207	16,777	16,631	17,958	18,414	18,891
—	—	—	—	—	—
5,509	4,493	5,008	5,411	5,650	6,667
2,500	2,741	1,972	1,860	2,020	1,872
2	—	1	—	9	4
1	2	1	7	2	7
—	—	—	—	—	—
404	378	317	193	203	137
8,791	9,163	9,332	10,487	10,530	10,204
26	50	17	57	117	156
1.64	2.02	1.89	1.65	1.89	2.43
2,507	2,758	1,951	1,871	2,053	1,889
2,500	2,741	1,972	1,860	2,020	1,872
239	179	166	146	218	230
9.6	6.5	8.4	7.8	10.8	12.3
2,261	2,562	1,806	1,714	1,802	1,642
15	32	11	22	55	73
186	263	157	136	202	219
134	187	110	97	154	163
52	76	47	39	48	56
20	18	17	14	13	20
82.8	77.9	80.9	81.6	82.7	83.6
2,500	2,741	1,972	1,860	2,020	1,872
5	6	3	—	—	—

表3-23. 最高檢察署

項目別	105年	106年	107年	108年
公共危險罪	59	64	49	82
偽造有價證券罪	35	30	31	32
偽造文書印文罪	104	104	110	94
妨害風化罪	11	5	2	2
賭博罪	14	38	9	18
殺人罪	75	101	85	97
傷害罪	105	141	149	101
妨害自由罪	15	13	31	27
竊盜罪	125	142	133	135
搶奪強盜及海盜罪	42	56	58	64
侵占罪	19	32	30	17
詐欺、背信及重利罪	154	150	138	181
恐嚇及擄人勒贖罪	24	19	28	27
貪污治罪條例	98	83	101	106
槍砲彈藥刀械管制條例	41	42	77	91
毒品危害防制條例	504	515	581	787
懲治盜匪條例	6	1	9	9
其他	891	1,078	811	787
審核刑事補償案件情形(件；年)				
終結情形	218	207	263	320
聲請覆審	1	8	6	5
存查	217	199	257	315
原決定補償件數(含部分補償)	88	74	80	59
原決定補償金額(新臺幣千元)	33,203	50,286	37,290	18,787
原決定駁回件數	129	125	177	256
未結件數(年底)	—	2	2	—
聲請覆審案件經刑補法庭覆審結果	—	9	6	5
原決定維持	—	6	2	2
補償件數	—	6	2	2
補償金額(新臺幣千元)	—	1,067	329	265
撤回件數	—	—	—	—
原決定撤銷	—	3	4	3
不予補償件數	—	2	2	3
不予補償金額(新臺幣千元)	—	384	84	2,115
其他件數	—	1	2	—

說明：1. 毒品危害防制條例於109年1月15日修正公布部分條文，並自109年7月15日施行，及最高法院刑事大法庭109年度台上大字第3826號裁定改變實務見解，致110年起提起非常上訴件數呈減少。

2. 移送偵查為刑事公訴之申訴案件，以監察院、法務部或其他機關函送偵辦之案件為主，發交下級檢察署偵辦。

案件收結及審核情形(續)

109年	110年	111年	112年	113年	114年
66	54	23	33	29	31
18	12	13	7	11	20
117	62	56	55	57	64
7	2	4	3	—	1
9	3	1	1	2	4
75	69	73	47	78	66
143	243	143	115	250	104
11	10	24	12	12	23
107	62	99	86	87	80
82	73	46	21	40	32
20	19	22	15	18	22
169	200	188	184	204	257
16	5	14	8	17	11
90	64	87	54	35	39
81	83	54	42	51	44
850	1,208	631	532	444	354
5	19	9	3	7	2
629	547	482	642	678	718
404	378	317	193	203	137
1	2	—	1	1	2
403	376	317	192	202	135
68	57	72	58	65	39
44,475	20,335	30,011	44,067	35,021	38,819
335	319	245	134	137	96
2	3	2	3	1	1
3	3	—	1	—	1
3	—	—	—	—	—
3	—	—	—	—	—
2,749	210	—	—	—	—
—	—	—	—	—	—
—	3	—	1	—	1
—	—	—	1	—	1
—	4	—	264	—	357
—	3	—	—	—	—

3. 106年1月1日施行105年12月7日修正公布之「法院組織法」第63條之1，刪除最高檢察署設立特別偵查組之法源，特別偵查組廢除後相關事務回歸原管轄檢察署辦理，故106年起無通訊監察案件。

4. 毒品危害防制條例含87年5月20日修正施行前之肅清煙毒條例及麻醉藥品管理條例。

5. 懲治盜匪條例自91年1月廢止後，原適用該條例之犯罪行為改引用刑法論罪處刑，如強盜罪、擄人勒贖罪等。

6. 本表「視為正確」係指最高法院判決理由認定原判決違背法令，但仍予駁回非常上訴者；於計算撤銷判決比率時納入。

表3-24. 各級檢察機關工作

項 目 別	105年	106年	107年	108年
工作負荷及結案速度(件、日；年)				
地方檢察署				
新收件數	2,060,088	2,176,088	2,201,410	2,148,943
終結件數	2,047,171	2,137,620	2,172,741	2,147,466
偵查終結案件平均每件所需日數	52.54	52.69	52.14	54.95
未結件數(年底)	266,320	305,007	334,009	335,836
高等檢察署及其檢察分署				
新收件數	197,903	219,068	231,490	232,430
終結件數	197,843	218,984	231,428	232,412
終結案件平均每件所需日數	1.66	1.69	1.97	1.90
未結件數(年底)	219	303	365	382
最高檢察署				
新收件數	14,289	14,872	15,549	15,862
終結件數	14,355	14,864	15,551	15,862
終結案件平均每件所需日數	1.68	1.60	1.76	1.88
未結件數(年底)	10	23	21	21
辦案正確性(人、件；年)				
地方檢察署起訴後確定裁判情形				
確定判決科刑免刑無罪管轄錯誤及應歸責於檢察官之免訴不受理人數 (1)	186,870	197,894	199,336	190,453
確定判決科刑免刑人數 (2)	180,107	190,644	191,888	182,613
比率 (2)/(1)×100%	96.4	96.3	96.3	95.9
高等檢察署及其檢察分署提起上訴結果				
撤銷原判決件數 (3)	117.8	139.9	155.7	158.2
駁回上訴件數 (4)	253.9	317.8	303.1	223.6
部分撤銷部分駁回件數 (5)	21.8	29.1	36.1	22.8
比率 ((3)+(5)×0.5)/((3)+(4)+(5))×100%	32.7	31.7	35.1	41.9
最高檢察署提起非常上訴結果				
撤銷原判決及駁回非常上訴件數 (6)	245	266	283	238
撤銷原判決及視為正確件數 (7)	196	231	233	201
比率 (7)/(6)×100%	80.0	86.8	82.3	84.5

說明：本表「視為正確件數」係指最高法院判決理由認定原判決違背法令，但仍予駁回非常上訴之件數。

負荷及辦案正確性

109年	110年	111年	112年	113年	114年
2,170,412	2,081,547	2,337,325	2,487,298	2,481,624	2,650,573
2,140,495	2,030,563	2,308,719	2,468,454	2,466,504	2,577,439
53.49	63.95	61.99	61.54	64.09	67.88
366,124	417,520	446,650	465,840	481,006	554,202
247,969	218,248	217,443	229,281	238,421	259,540
247,930	218,240	217,420	229,149	238,416	259,068
1.91	2.07	2.10	2.22	2.24	2.25
422	429	451	583	588	1,060
17,212	16,801	16,598	17,998	18,474	18,928
17,207	16,777	16,631	17,958	18,414	18,891
1.64	2.02	1.89	1.65	1.89	2.43
26	50	17	57	117	156
185,566	145,791	164,290	181,559	190,471	207,009
177,498	139,152	156,802	172,937	181,350	197,989
95.7	95.4	95.4	95.3	95.2	95.6
454.6	268.6	190.7	157.2	151.1	138.6
386.8	442.3	339.5	336.0	367.9	343.4
74.6	49.1	16.5	17.7	29.3	22.0
53.7	38.6	36.4	32.5	30.2	29.7
186	263	157	136	202	219
154	205	127	111	167	183
82.8	77.9	80.9	81.6	82.7	83.6

表3-25. 毒品查獲量

項 目 別	105年	106年	107年	108年
查獲數量總計(公斤；年)	6,767.1	6,449.9	6,122.7	9,476.5
第一級毒品	65.0	771.0	36.2	536.0
海洛因	57.5	584.8	32.8	535.6
嗎啡	—	—	0.0	—
古柯鹼	7.5	186.1	3.4	0.3
其他	—	—	—	—
第二級毒品	641.3	1,047.6	1,465.4	1,745.8
MDMA	1.1	0.3	6.7	24.1
大麻	22.6	499.1	88.8	119.5
安非他命	616.0	525.1	1,333.4	1,594.8
其他	1.6	22.9	36.5	7.4
第三級毒品	1,213.4	1,274.8	1,330.1	4,327.7
愷他命	1,188.3	1,249.1	1,111.2	4,183.5
硝甲西洋	10.4	20.2	97.9	23.9
其他	14.7	5.5	120.9	120.4
第四級毒品	4,847.4	3,356.6	3,291.1	2,867.0
先驅原料	4,829.7	3,356.5	3,240.9	2,866.4
麻黃鹼	239.0	31.8	1,311.9	934.4
假麻黃鹼	0.0	26.0	9.9	59.2
氫麻黃鹼	305.7	137.5	47.5	0.0
氫假麻黃鹼	4,284.9	2,365.3	563.9	0.1
鹽酸羥亞胺	—	788.8	1,306.4	101.6
2-溴-4-甲基苯丙酮	—	1,458.3
3-氧-2-苯基丁酸甲酯	—	—
其他先驅原料	0.0	7.1	1.4	312.8
其他	17.7	0.1	50.2	0.6

資料來源：法務部調查局、內政部警政署、國防部憲兵指揮部、海洋委員會海巡署

說明：1. 第一級毒品鴉片，第二級毒品罌粟、古柯及大麻、第三級毒品卡痛等非合成毒品以淨重統計；安非他命含甲基安非他命；本表不含種子。

2. 本表數字均以公克整理計算，再採四捨五入法進位為公斤陳示，故細數之和與相關總數間偶有些微差異。

3. 為求彙編數據正確性，聯合數機關查緝毒品案件，其緝獲毒品數量不予重複登載。

— 按當期鑑定之純質淨重

109年	110年	111年	112年	113年	114年
8,155.5	3,551.6	9,916.4	182,691.6	8,589.7	18,623.0
341.6	220.1	460.5	166.5	127.7	169.7
341.5	219.6	458.4	159.0	126.9	167.6
—	—	—	—	—	—
0.1	0.5	2.1	7.5	0.8	2.1
—	—	0.0	0.0	—	—
1,408.5	595.2	2,255.0	1,627.1	2,845.7	1,994.3
0.8	0.0	0.1	0.1	6.2	35.1
109.4	90.7	916.8	689.0	2,323.3	1,469.1
1,290.7	502.5	1,323.2	915.5	516.1	459.1
7.7	2.0	14.9	22.6	0.1	30.9
1,608.3	1,326.8	2,970.6	179,647.9	4,149.2	3,874.8
1,412.9	1,143.7	2,896.7	4,202.4	3,846.8	3,280.2
0.3	1.5	0.0	0.1	0.1	0.0
195.2	181.5	73.9	175,445.4	302.3	594.6
4,797.0	1,409.6	4,230.3	1,250.0	1,467.1	12,584.2
4,790.2	1,405.4	4,226.4	1,249.6	1,467.0	12,581.7
232.5	0.2	0.1	0.0	0.0	—
41.2	0.0	9.7	18.3	—	—
11.1	—	—	0.0	—	—
199.7	—	0.2	0.0	—	—
739.3	—	5.8	1.2	—	—
3,438.7	23.1	2,104.0	179.8	385.9	924.7
—	0.0	1,380.5	88.1	—	1.0
127.7	1,382.0	726.1	962.2	1,081.0	11,656.1
6.8	4.2	3.9	0.4	0.1	2.5

4. 自108年2月20日起增列2-溴-4-甲基苯丙酮為第四級毒品先驅原料;109年7月24日起增列第四級毒品先驅原料3-氧-2-苯基丁酸甲酯。

5. 112年查獲量驟增，係因查獲來自印尼之第三級毒品卡痛17萬5,355公斤所致。

表4-1. 矯正機關

項 目 別	105年	106年	107年	108年
矯正機關總收容人數 (人；年底)	62,398	62,315	63,317	60,956
監獄收容人	56,551	57,184	58,734	56,843
受刑人	56,066	56,560	58,059	56,289
受保安處分人及押候執行者	485	624	675	554
強制工作受處分人	153	113	119	133
受感化教育學生	1,124	1,064	791	662
被告及被管收人	2,671	2,497	2,536	2,374
收容少年	427	332	302	303
受觀察勒戒人	949	702	494	369
成年	939	695	494	369
少年	10	7	—	—
受戒治人	523	423	341	272
矯正機關核定容額 (人；年底)	56,877	56,877	57,573	57,573
超額收容人數 (人；年底)	5,521	5,438	5,744	3,383
超額收容比率 (%；年底)	9.7	9.6	10.0	5.9

說明：1.109年12月31日司法院釋字第799號解釋，強制治療制度應於3年內調整改善，以符合與刑罰之執行應明顯區隔之要求，爰自112年12月31日起，監獄無收容強制治療受處分人。

收容情形

109年	110年	111年	112年	113年	114年
58,362	54,139	55,118	56,202	59,080	63,314
53,872	48,190	50,091	51,093	53,218	56,525
53,493	47,783	49,720	50,664	52,825	56,086
379	407	371	429	393	439
176	—	—	—	—	—
706	636	605	619	719	820
2,245	2,255	2,151	2,779	3,665	4,773
318	316	290	367	408	333
790	1,810	1,122	785	630	557
788	1,810	1,122	785	629	557
2	—	—	—	1	—
255	932	859	559	440	306
58,677	58,407	60,375	60,113	60,552	60,552
—	—	—	—	—	2,762
—	—	—	—	—	4.6

2.110年12月10日司法院釋字第812號解釋宣告強制工作處分違憲，嗣後即無該類收容人。

3.毒品危害防制條例於109年1月15日修正公布部分條文，並自109年7月15日施行，放寬施用毒品者觀察勒戒或強制戒治適用期間，以及最高法院刑事大法庭109年度台上大字第3826號裁定改變實務見解，致受觀察勒戒人及受戒治人人數增加。

表4-2. 矯正機關
中華民國

項 目 別	總 計	監 獄 收 容 人			強 受 制 處 工 分 作 人	受 感 化 教 育 學 生
		計	受 刑 人	押 候 執 行 者		
總 計	63,314	56,525	56,086	439	—	820
臺 北 監 獄	4,192	4,192	4,192	—	—	—
桃 園 監 獄	1,829	1,306	1,241	65	—	—
桃 園 女 子 監 獄	1,497	1,466	1,459	7	—	—
八 德 外 役 監 獄	229	229	229	—	—	—
新 竹 監 獄	2,126	2,126	2,125	1	—	—
臺 中 監 獄	5,281	5,281	5,281	—	—	—
臺 中 女 子 監 獄	1,619	1,493	1,491	2	—	—
彰 化 監 獄	2,442	2,442	2,442	—	—	—
雲 林 監 獄	1,078	1,078	1,078	—	—	—
雲 林 第 二 監 獄	3,049	2,905	2,901	4	—	—
嘉 義 監 獄	2,379	2,379	2,379	—	—	—
臺 南 監 獄	3,142	3,142	3,133	9	—	—
臺 南 第 二 監 獄	1,086	1,086	1,086	—	—	—
明 德 外 役 監 獄	163	163	163	—	—	—
高 雄 監 獄	2,401	2,401	2,401	—	—	—
高 雄 第 二 監 獄	2,165	1,823	1,736	87	—	—
高 雄 女 子 監 獄	1,536	1,461	1,450	11	—	—
屏 東 監 獄	2,386	2,386	2,381	5	—	—
臺 東 監 獄	605	580	571	9	—	—
泰 源 監 獄	1,584	1,584	1,584	—	—	—
東 成 監 獄	837	837	837	—	—	—
武 陵 外 役 監 獄	523	523	523	—	—	—
花 蓮 監 獄	1,602	1,602	1,602	—	—	—
自 強 外 役 監 獄	66	66	66	—	—	—
宜 蘭 監 獄	3,568	3,469	3,467	2	—	—
基 隆 監 獄	309	309	294	15	—	—
澎 湖 監 獄	1,205	1,184	1,184	—	—	—
綠 島 監 獄	58	58	58	—	—	—
金 門 監 獄	205	173	171	2	—	—

收容人數—按機關別分

114年底

單位：人、%

被收容及人	收容少年	受觀察戒人			受戒治人	核定容額	超額收容	
		計	成年	少年			人數	比率
4,773	333	557	557	—	306	60,552	2,762	4.6
1,279	49	48	48	—	42	46,560	2,602	5.6
—	—	—	—	—	—	3,401	791	23.3
501	21	1	1	—	—	1,275	554	43.5
—	—	—	—	—	31	1,027	470	45.8
—	—	—	—	—	—	840	—	—
—	—	—	—	—	—	1,674	452	27.0
—	—	—	—	—	—	4,439	842	19.0
107	5	14	14	—	—	1,396	223	16.0
—	—	—	—	—	—	2,096	346	16.5
—	—	—	—	—	—	1,057	21	2.0
141	3	—	—	—	—	3,108	—	—
—	—	—	—	—	—	2,257	122	5.4
—	—	—	—	—	—	2,863	279	9.7
—	—	—	—	—	—	1,100	—	—
—	—	—	—	—	—	461	—	—
—	—	—	—	—	—	2,120	281	13.3
342	—	—	—	—	—	1,722	443	25.7
40	—	24	24	—	11	1,267	269	21.2
—	—	—	—	—	—	2,209	177	8.0
17	8	—	—	—	—	1,083	—	—
—	—	—	—	—	—	1,620	—	—
—	—	—	—	—	—	808	29	3.6
—	—	—	—	—	—	1,086	—	—
—	—	—	—	—	—	1,530	72	4.7
—	—	—	—	—	—	367	—	—
86	12	1	1	—	—	3,171	397	12.5
—	—	—	—	—	—	315	—	—
15	—	6	6	—	—	1,637	—	—
—	—	—	—	—	—	362	—	—
30	—	2	2	—	—	269	—	—

表4-2. 矯正機關
中華民國

項 目 別	總 計	監 獄 收 容 人			強 受 制 處 工 分 作 人	受 感 化 教 育 學 生
		計	受 刑 人	押 候 執 行 者		
計	930	107	107	—	—	820
敦 品 中 學	244	—	—	—	—	244
勵 志 中 學	332	—	—	—	—	332
誠 正 中 學	244	—	—	—	—	244
明 陽 中 學	110	107	107	—	—	—
計	11,352	7,705	7,485	220	—	—
臺 北 看 守 所	3,411	2,208	2,086	122	—	—
臺 北 女 子 看 守 所	628	254	238	16	—	—
新 竹 看 守 所	299	56	56	—	—	—
苗 栗 看 守 所	797	693	689	4	—	—
臺 中 看 守 所	1,942	1,217	1,198	19	—	—
彰 化 看 守 所	494	213	195	18	—	—
南 投 看 守 所	359	282	277	5	—	—
嘉 義 看 守 所	802	724	720	4	—	—
臺 南 看 守 所	1,534	1,234	1,216	18	—	—
屏 東 看 守 所	750	627	619	8	—	—
花 蓮 看 守 所	184	129	124	5	—	—
基 隆 看 守 所	152	68	67	1	—	—
計	156	—	—	—	—	—
臺 北 少 年 觀 護 所	139	—	—	—	—	—
臺 南 少 年 觀 護 所	17	—	—	—	—	—
計	1,714	969	969	—	—	—
新 店 戒 治 所	692	445	445	—	—	—
臺 中 戒 治 所	358	119	119	—	—	—
高 雄 戒 治 所	506	260	260	—	—	—
臺 東 戒 治 所	158	145	145	—	—	—

說明：1.超額收容人數為收容人數減核定容額。

2.各機關收容人含合署辦公及附設機關收容人，以該機關收容之各類收容人統計，請參考附錄2.法務部矯正署所屬矯正機關合署辦公及附設情形。

收容人數—按機關別分(續)

114年底

單位：人、%

被收容及人	收容少年	受觀察戒人			受戒治人	核定容額	超額收容	
		計	成年	少年			人數	比率
—	3	—	—	—	—	1,936	—	—
—	—	—	—	—	—	221	23	10.4
—	—	—	—	—	—	580	—	—
—	—	—	—	—	—	299	—	—
—	3	—	—	—	—	836	—	—
3,494	82	71	71	—	—	8,458	2,894	34.2
1,200	—	3	3	—	—	2,134	1,277	59.8
332	—	42	42	—	—	384	244	63.5
219	22	2	2	—	—	207	92	44.4
87	17	—	—	—	—	667	130	19.5
725	—	—	—	—	—	1,452	490	33.7
258	14	9	9	—	—	312	182	58.3
69	7	1	1	—	—	301	58	19.3
68	8	2	2	—	—	727	75	10.3
299	—	1	1	—	—	1,244	290	23.3
116	4	3	3	—	—	674	76	11.3
43	5	7	7	—	—	212	—	—
78	5	1	1	—	—	144	8	5.6
—	156	—	—	—	—	662	—	—
—	139	—	—	—	—	500	—	—
—	17	—	—	—	—	162	—	—
—	43	438	438	—	264	2,936	—	—
—	—	167	167	—	80	1,169	—	—
—	24	116	116	—	99	544	—	—
—	19	148	148	—	79	938	—	—
—	—	7	7	—	6	285	—	—

3.110年12月10日司法院釋字第812號解釋宣告強制工作處分違憲，嗣後即無該類收容人。

表4-3. 監獄受刑人

項 目 別	105年	106年	107年	108年
受刑人人數 (人；年)				
上年底在監人數	56,948	56,066	56,560	58,059
入監人數	56,445	58,664	60,270	59,459
新入監	34,585	36,294	36,161	34,771
保外醫治還監	65	81	88	77
觀察勒戒或強制戒治還監	440	467	409	321
他監移送本監執行	10,587	10,209	10,746	10,679
借提返還本監	4,559	4,977	5,441	5,863
借提寄禁本監	4,871	5,154	5,813	6,205
其他	1,338	1,482	1,612	1,543
出獄人數	57,327	58,170	58,771	61,229
實際出獄	35,749	36,292	35,399	37,126
停止刑之執行	22	29	32	18
保外醫治	334	279	266	318
移送觀察勒戒或強制戒治	438	458	391	323
脫逃	1	8	1	6
死亡	113	121	117	110
本監移送他監執行	10,587	10,209	10,746	10,679
借提返還原監所	4,645	5,043	5,546	5,932
借提出監	4,762	5,039	5,560	6,051
其他	676	692	713	666
年底在監人數	56,066	56,560	58,059	56,289

說明：監獄各類報表均含矯正學校之少年受刑人。

人數

109年	110年	111年	112年	113年	114年
56,289	53,493	47,783	49,720	50,664	52,825
56,688	47,746	54,857	62,624	63,555	76,230
32,547	25,221	30,196	31,763	33,119	36,589
84	81	98	129	106	131
294	3,327	2,758	1,546	1,312	1,535
9,873	8,314	9,235	9,381	9,355	11,115
6,091	4,707	5,469	7,623	8,597	11,498
6,314	5,252	6,068	8,291	10,298	14,714
1,485	844	1,033	3,891	768	648
59,484	53,456	52,920	61,680	61,394	72,969
35,446	30,808	29,000	31,120	31,119	33,278
123	33	43	22	28	24
319	292	288	368	351	306
581	3,635	2,389	1,456	1,261	1,568
10	1	11	7	2	1
120	108	137	156	166	181
9,873	8,314	9,235	9,381	9,355	11,115
6,075	4,873	5,509	7,404	8,705	11,300
6,307	5,091	6,035	8,507	10,170	14,893
630	301	273	3,259	237	303
53,493	47,783	49,720	50,664	52,825	56,086

表4-4. 監獄受刑人
中華民國

項 目 別	上 在 監 年 人 底 數	入 監 人 數	新 入 監 人 數				
			計	死 刑 之 執 行	新 拘 受 役 徒 之 執 行	罰 易 服 勞 金 役	緩 刑 撤 銷
總 計	52,825	76,230	36,589	1	34,814	1,306	468
臺 北 監 獄	6,588	14,057	7,115	1	6,765	209	140
桃 園 監 獄	1,276	5,767	3,474	—	3,331	61	82
桃 園 女 子 監 獄	1,249	1,896	1,420	—	1,367	42	11
八 德 外 役 監 獄	193	178	8	—	2	6	—
新 竹 監 獄	2,062	3,182	1,661	—	1,584	42	35
臺 中 監 獄	7,136	11,622	5,994	—	5,747	187	60
臺 中 女 子 監 獄	1,330	1,515	816	—	747	57	12
彰 化 監 獄	2,448	3,209	1,349	—	1,287	48	14
雲 林 監 獄	1,032	881	20	—	6	14	—
雲 林 第 二 監 獄	2,833	3,114	1,183	—	1,117	65	1
嘉 義 監 獄	2,961	3,067	1,172	—	1,098	47	27
臺 南 監 獄	4,049	5,277	2,800	—	2,671	95	34
臺 南 第 二 監 獄	1,029	949	23	—	6	17	—
明 德 外 役 監 獄	199	125	8	—	1	7	—
高 雄 監 獄	2,224	1,107	262	—	246	16	—
高 雄 第 二 監 獄	1,891	5,302	3,432	—	3,366	66	—
高 雄 女 子 監 獄	1,250	1,200	705	—	673	32	—
屏 東 監 獄	2,828	3,113	1,632	—	1,555	53	24
臺 東 監 獄	687	1,346	570	—	525	25	20
泰 源 監 獄	1,524	1,032	45	—	14	31	—
東 成 監 獄	841	576	15	—	1	14	—
武 陵 外 役 監 獄	380	736	16	—	5	11	—
花 蓮 監 獄	1,606	1,587	738	—	705	27	6
自 強 外 役 監 獄	109	45	5	—	—	5	—
宜 蘭 監 獄	3,467	3,218	1,260	—	1,177	83	—
基 隆 監 獄	382	1,015	580	—	558	22	—
澎 湖 監 獄	947	773	108	—	89	17	2
綠 島 監 獄	66	26	1	—	—	1	—
明 陽 中 學	104	142	29	—	25	4	—
金 門 監 獄	134	173	148	—	146	2	—

說明：各機關數字含分監人數。

人數—按機關別分

114 年

單位：人

出 獄 人 數	實 際 出 獄 人 數					年 在 監 人 底 數
	計	死 刑 執 行	執 期 行 滿 完 出 畢 獄	假 釋 出 獄	數	
72,969	33,278	1	26,400	6,877	56,086	
13,684	5,469	1	4,830	638	6,961	
5,802	1,478	—	1,341	137	1,241	
1,686	1,066	—	816	250	1,459	
142	125	—	31	94	229	
3,063	1,135	—	855	280	2,181	
11,194	4,519	—	3,618	901	7,564	
1,354	848	—	588	260	1,491	
3,020	1,470	—	1,116	354	2,637	
835	532	—	393	139	1,078	
3,046	1,601	—	1,229	372	2,901	
2,929	1,572	—	1,285	287	3,099	
4,977	2,598	—	2,211	387	4,349	
892	509	—	385	124	1,086	
161	150	—	45	105	163	
930	339	—	171	168	2,401	
5,197	2,503	—	2,251	252	1,996	
1,000	624	—	419	205	1,450	
2,941	1,645	—	1,303	342	3,000	
1,317	627	—	507	120	716	
972	561	—	309	252	1,584	
580	312	—	217	95	837	
593	351	—	231	120	523	
1,467	898	—	736	162	1,726	
88	71	—	20	51	66	
3,218	1,269	—	778	491	3,467	
1,036	519	—	470	49	361	
536	329	—	160	169	1,184	
34	19	—	3	16	58	
139	42	—	14	28	107	
136	97	—	68	29	171	

表4-5. 監獄新入監

項 目 別	105年	106年	107年	108年
新入監受刑人人數(人;年)	34,585	36,294	36,161	34,771
性別				
男	31,491	32,897	32,692	31,428
女	3,094	3,397	3,469	3,343
新入監原因				
死刑之執行	1	—	1	—
新受徒刑拘役之執行	33,370	35,086	34,983	33,382
罰金易服勞役	908	891	848	1,065
緩刑撤銷	306	317	329	324
年齡				
18歲未滿	15	7	13	8
18至30歲未滿	6,393	7,131	7,085	6,804
30至40歲未滿	10,715	10,461	9,849	8,822
40至50歲未滿	9,787	10,342	10,527	10,447
50至60歲未滿	5,645	6,121	6,292	6,143
60至65歲未滿	1,260	1,402	1,403	1,526
65歲以上	770	830	992	1,021
教育程度				
不識字	186	185	221	232
自修	—	19	5	2
國小	3,546	3,522	3,502	3,164
國中	14,820	15,492	14,825	14,339
高中(職)	13,717	14,590	15,056	14,449
大專以上	2,284	2,436	2,531	2,577
不詳	32	50	21	8

受刑人人數

109年	110年	111年	112年	113年	114年
32,547	25,221	30,196	31,763	33,119	36,589
29,275	22,682	27,286	28,346	29,104	31,537
3,272	2,539	2,910	3,417	4,015	5,052
1	—	—	—	—	1
31,168	23,800	28,940	30,450	31,745	34,814
1,034	1,079	914	893	937	1,306
344	342	342	420	437	468
6	12	11	9	5	8
6,559	5,327	6,298	6,972	7,986	9,173
7,956	5,843	6,696	7,165	7,575	8,556
9,534	7,231	8,556	8,837	8,711	9,448
5,928	4,418	5,605	5,603	5,540	5,850
1,471	1,289	1,598	1,734	1,775	1,838
1,093	1,101	1,432	1,443	1,527	1,716
204	126	94	67	57	80
2	1	1	—	—	—
2,770	2,086	2,377	2,371	2,177	2,195
12,881	9,406	10,846	11,168	11,248	11,703
13,986	11,155	14,016	14,825	15,795	17,963
2,691	2,441	2,855	3,323	3,821	4,645
13	6	7	9	21	3

表4-5. 監獄新入監

項 目 別	105年	106年	107年	108年
婚姻狀況				
未婚	18,374	19,614	19,335	18,892
有偶	8,127	8,272	8,121	7,572
離婚	7,598	7,870	8,173	7,911
喪偶	486	538	532	396
宣告刑刑名				
死刑	1	—	1	—
無期徒刑	18	24	17	20
有期徒刑	30,855	32,199	31,840	30,123
六月以下	18,353	19,186	18,684	17,291
逾六月一年未滿	6,428	6,450	6,060	5,734
一年以上三年未滿	3,313	3,624	4,023	4,056
三年以上五年未滿	1,495	1,659	1,783	1,752
五年以上七年未滿	366	352	328	359
七年以上十年未滿	663	688	748	741
十年以上十五年以下	126	130	125	112
逾十五年	111	110	89	78
拘役	2,803	3,180	3,455	3,561
罰金(易服勞役)	908	891	848	1,067
罪名				
公共危險罪	9,776	9,752	9,921	9,417
不能安全駕駛罪	9,127	9,032	9,165	8,766
偽造文書印文罪	511	478	449	370
妨害性自主罪	696	750	713	664
妨害風化罪	174	121	139	93
賭博罪	94	96	105	81
殺人罪	342	306	333	328
不含過失致死	205	189	185	182
傷害罪	993	1,081	1,121	1,137
妨害自由罪	395	436	417	435
竊盜罪	4,166	4,324	4,387	4,190
搶奪罪	156	119	102	85
強盜及海盜罪	212	241	212	190

受刑人人數(續1)

109年	110年	111年	112年	113年	114年
17,917	13,889	16,639	17,288	18,406	20,825
7,034	5,692	6,683	6,803	6,696	6,919
7,226	5,379	6,527	7,313	7,604	8,353
370	261	347	359	413	492
1	—	—	—	—	1
34	25	14	20	21	19
27,852	20,930	25,630	27,405	28,971	31,704
15,536	10,851	14,960	16,531	16,950	17,291
4,784	2,933	3,010	3,256	3,897	4,635
4,209	4,011	4,441	4,469	5,077	6,624
1,994	1,864	1,658	1,436	1,379	1,394
337	388	685	849	846	865
748	681	670	612	582	608
141	112	135	177	191	225
103	90	71	75	49	62
3,624	3,185	3,637	3,443	3,187	3,559
1,036	1,081	915	895	940	1,306
8,603	6,665	9,356	8,444	7,151	6,423
8,038	6,181	8,833	7,990	6,678	5,964
350	275	311	288	249	275
703	603	643	594	592	559
96	59	58	47	42	55
94	77	51	55	50	55
355	314	325	309	299	299
221	193	177	163	160	154
1,239	1,107	1,344	1,440	1,384	1,492
371	378	451	433	417	504
4,058	3,523	4,248	4,142	3,990	4,517
68	69	67	70	52	53
203	196	154	185	154	167

表4-5. 監獄新入監

項 目 別	105年	106年	107年	108年
侵占罪	470	478	525	534
詐欺罪	1,921	2,503	2,892	2,940
恐嚇取財得利罪	232	168	170	181
擄人勒贖罪	7	18	5	3
貪污治罪條例	144	137	156	129
槍砲彈藥刀械管制條例	857	893	888	962
森林法	250	250	222	258
毒品危害防制條例	11,007	11,796	11,062	10,598
施用	8,696	9,426	8,535	7,895
第一級毒品	3,979	3,978	3,470	3,382
施用	3,509	3,510	2,971	2,895
第二級毒品	6,328	7,208	6,962	6,545
施用	5,187	5,916	5,564	5,000
第三級毒品	686	594	596	638
第四級毒品	10	11	17	19
兒童及少年性剝削防制條例	106	105	84	122
洗錢防制法	1	1	18	38
家庭暴力防治法	332	362	353	290
懲治盜匪條例	—	—	—	—
其他	1,743	1,879	1,887	1,726
男性	31,491	32,897	32,692	31,428
公共危險罪	9,312	9,310	9,447	8,974
不能安全駕駛罪	8,694	8,625	8,736	8,356
偽造文書印文罪	405	379	346	274
妨害性自主罪	692	746	711	661
妨害風化罪	157	107	121	86
賭博罪	78	90	94	66
殺人罪	316	280	311	297
不含過失致死	187	172	177	167
傷害罪	929	1,004	1,015	1,044
妨害自由罪	373	415	405	412
竊盜罪	3,755	3,863	3,919	3,761

受刑人人數(續2)

109年	110年	111年	112年	113年	114年
521	438	488	472	497	517
3,262	3,094	3,300	3,301	4,299	6,684
155	110	115	132	111	121
6	2	12	20	10	8
122	122	100	83	109	117
930	875	841	748	647	625
215	230	176	155	120	99
8,957	4,748	4,390	5,113	5,706	5,385
6,085	2,111	1,362	2,181	2,742	2,331
2,719	903	624	819	1,087	1,090
2,191	491	238	476	731	686
5,469	3,070	2,815	3,288	3,412	3,026
3,894	1,620	1,124	1,705	2,011	1,645
731	744	918	961	1,161	1,220
30	24	18	23	17	23
116	137	123	142	118	169
71	237	1,421	3,159	4,742	5,657
271	256	314	334	319	358
—	—	1	—	—	—
1,781	1,706	1,907	2,097	2,061	2,450
29,275	22,682	27,286	28,346	29,104	31,537
8,150	6,309	8,944	8,020	6,733	6,011
7,616	5,849	8,448	7,602	6,293	5,603
283	211	238	225	191	213
698	600	638	587	588	554
82	55	55	42	37	44
84	70	46	46	43	48
327	287	292	278	271	276
206	177	158	151	146	143
1,156	1,019	1,222	1,315	1,235	1,311
350	367	431	403	394	460
3,606	3,172	3,770	3,674	3,501	3,931

表4-5. 監獄新入監

項 目 別	105年	106年	107年	108年
搶奪罪	151	115	97	83
強盜及海盜罪	200	235	204	185
侵占罪	400	410	447	444
詐欺罪	1,626	2,173	2,474	2,495
恐嚇取財得利罪	223	158	160	170
擄人勒贖罪	7	18	5	3
貪污治罪條例	132	130	145	118
槍砲彈藥刀械管制條例	848	886	881	952
森林法	246	243	217	253
毒品危害防制條例	9,700	10,284	9,627	9,236
施用	7,659	8,182	7,410	6,842
第一級毒品	3,482	3,454	3,039	2,960
施用	3,094	3,061	2,631	2,557
第二級毒品	5,556	6,251	5,987	5,644
施用	4,565	5,121	4,779	4,285
第三級毒品	648	563	568	599
第四級毒品	10	11	16	19
兒童及少年性剝削防制條例	87	82	70	97
洗錢防制法	1	1	16	35
家庭暴力防治法	320	348	337	274
懲治盜匪條例	—	—	—	—
其他	1,533	1,620	1,643	1,508
女性	3,094	3,397	3,469	3,343
公共危險罪	464	442	474	443
不能安全駕駛罪	433	407	429	410
偽造文書印文罪	106	99	103	96
妨害性自主罪	4	4	2	3
妨害風化罪	17	14	18	7
賭博罪	16	6	11	15
殺人罪	26	26	22	31
不含過失致死	18	17	8	15
傷害罪	64	77	106	93
妨害自由罪	22	21	12	23

受刑人人數(續3)

109年	110年	111年	112年	113年	114年
67	66	62	64	48	50
194	187	145	179	145	158
426	367	398	371	389	405
2,799	2,587	2,782	2,769	3,681	5,615
139	101	106	124	104	111
6	2	12	18	10	8
115	111	89	74	97	104
916	865	826	739	642	617
208	223	172	152	117	95
7,677	4,084	3,833	4,462	4,972	4,650
5,160	1,742	1,142	1,855	2,336	1,960
2,303	768	510	700	907	892
1,864	413	195	407	618	567
4,653	2,589	2,426	2,808	2,935	2,573
3,296	1,329	947	1,448	1,718	1,393
685	698	864	909	1,086	1,137
28	23	18	23	17	22
104	112	113	132	113	158
61	183	1,122	2,500	3,656	4,250
252	236	294	303	293	337
—	—	1	—	—	—
1,575	1,468	1,695	1,869	1,844	2,131
3,272	2,539	2,910	3,417	4,015	5,052
453	356	412	424	418	412
422	332	385	388	385	361
67	64	73	63	58	62
5	3	5	7	4	5
14	4	3	5	5	11
10	7	5	9	7	7
28	27	33	31	28	23
15	16	19	12	14	11
83	88	122	125	149	181
21	11	20	30	23	44

表4-5. 監獄新入監

項 目 別	105年	106年	107年	108年
竊盜罪	411	461	468	429
搶奪罪	5	4	5	2
強盜及海盜罪	12	6	8	5
侵占罪	70	68	78	90
詐欺罪	295	330	418	445
恐嚇取財得利罪	9	10	10	11
擄人勒贖罪	—	—	—	—
貪污治罪條例	12	7	11	11
槍砲彈藥刀械管制條例	9	7	7	10
森林法	4	7	5	5
毒品危害防制條例	1,307	1,512	1,435	1,362
施用	1,037	1,244	1,125	1,053
第一級毒品	497	524	431	422
施用	415	449	340	338
第二級毒品	772	957	975	901
施用	622	795	785	715
第三級毒品	38	31	28	39
第四級毒品	—	—	1	—
兒童及少年性剝削防制條例	19	23	14	25
洗錢防制法	—	—	2	3
家庭暴力防治法	12	14	16	16
懲治盜匪條例	—	—	—	—
其他	210	259	244	218
暴力犯罪新入監人數	1,250	1,225	1,162	1,074
殺人罪(不含過失致死)	205	189	185	182
重傷罪	103	129	156	132
強制性交罪	335	361	332	301
強盜及海盜罪	212	241	212	190
搶奪罪	156	119	102	85
恐嚇取財得利罪	232	168	170	181
擄人勒贖罪	7	18	5	3
懲治盜匪條例	—	—	—	—

說明：1.第一級毒品及第二級毒品分別含毒品危害防制條例87年5月20日修正施行前之肅清煙毒條例及麻醉藥品管理條例。

受刑人人數(續完)

109年	110年	111年	112年	113年	114年
452	351	478	468	489	586
1	3	5	6	4	3
9	9	9	6	9	9
95	71	90	101	108	112
463	507	518	532	618	1,069
16	9	9	8	7	10
—	—	—	2	—	—
7	11	11	9	12	13
14	10	15	9	5	8
7	7	4	3	3	4
1,280	664	557	651	734	735
925	369	220	326	406	371
416	135	114	119	180	198
327	78	43	69	113	119
816	481	389	480	477	453
598	291	177	257	293	252
46	46	54	52	75	83
2	1	—	—	—	1
12	25	10	10	5	11
10	54	299	659	1,086	1,407
19	20	20	31	26	21
—	—	—	—	—	—
206	238	212	228	217	319
1,144	992	996	1,017	893	881
221	193	177	163	160	154
151	130	158	148	123	114
340	292	312	299	283	264
203	196	154	185	154	167
68	69	67	70	52	53
155	110	115	132	111	121
6	2	12	20	10	8
—	—	1	—	—	—

2. 「強制性交罪」係指刑法「妨害性自主罪章」之第221條、第222條、第225條第1項及第3項、第226條、第226條之1。

3. 懲治盜匪條例自91年1月廢止，本項人數為裁判確定時以該條例論罪處刑者。

表4-6. 監獄新入監受刑人

項 目 別	110年			111年		
	排名	人數	比率	排名	人數	比率
新 入 監 受 刑 人		25,221	100.0		30,196	100.0
詐 欺 罪	4	3,094	12.3	4	3,300	10.9
公 共 危 險 罪	1	6,665	26.4	1	9,356	31.0
洗 錢 防 制 法	—	237	0.9	5	1,421	4.7
毒 品 危 害 防 制 條 例	2	4,748	18.8	2	4,390	14.5
竊 盜 罪	3	3,523	14.0	3	4,248	14.1
傷 害 罪	5	1,107	4.4	6	1,344	4.5
槍 砲 彈 藥 刀 械 管 制 條 例	6	875	3.5	7	841	2.8
妨 害 性 自 主 罪	7	603	2.4	8	643	2.1
侵 占 罪	8	438	1.7	9	488	1.6
妨 害 自 由 罪	9	378	1.5	10	451	1.5

說明：1.本表係各年前十大罪名，以"—"表示在當年非前十大罪名。

2.毒品危害防制條例含87年5月20日修正施行前之肅清煙毒條例及麻醉藥品管理條例。

前十大罪名

單位:人、%

112年			113年			114年		
排名	人數	比率	排名	人數	比率	排名	人數	比率
	31,763	100.0		33,119	100.0		36,589	100.0
4	3,301	10.4	4	4,299	13.0	1	6,684	18.3
1	8,444	26.6	1	7,151	21.6	2	6,423	17.6
5	3,159	9.9	3	4,742	14.3	3	5,657	15.5
2	5,113	16.1	2	5,706	17.2	4	5,385	14.7
3	4,142	13.0	5	3,990	12.0	5	4,517	12.3
6	1,440	4.5	6	1,384	4.2	6	1,492	4.1
7	748	2.4	7	647	2.0	7	625	1.7
8	594	1.9	8	592	1.8	8	559	1.5
9	472	1.5	9	497	1.5	9	517	1.4
10	433	1.4	—	417	1.3	10	504	1.4

表4-7. 監獄實際出獄

項 目 別	105年	106年	107年	108年
實際出獄受刑人人數(人;年)	35,749	36,292	35,399	37,126
性別				
男	32,597	32,988	32,028	33,611
女	3,152	3,304	3,371	3,515
出獄原因				
死刑執行	1	—	1	—
執行完畢期滿出獄	24,322	24,729	25,346	25,483
假釋出獄	11,426	11,563	10,052	11,643
罪名				
公共危險罪	9,800	9,363	9,537	9,580
不能安全駕駛罪	9,114	8,621	8,723	8,753
偽造文書印文罪	663	533	489	448
妨害性自主罪	1,104	942	803	902
妨害風化罪	173	159	119	117
賭博罪	103	93	104	78
殺人罪	555	483	369	458
不含過失致死	406	337	252	307
傷害罪	1,082	1,138	1,110	1,126
妨害自由罪	411	410	388	431
竊盜罪	4,249	4,330	4,349	4,562
搶奪罪	267	208	202	194
強盜及海盜罪	770	746	500	570
侵占罪	496	472	490	544
詐欺罪	1,618	1,990	2,262	2,382
恐嚇取財得利罪	228	224	177	181
擄人勒贖罪	47	34	16	24
貪污治罪條例	162	181	132	167
槍砲彈藥刀械管制條例	1,024	1,016	844	1,014
森林法	257	286	224	239
毒品危害防制條例	10,548	11,403	10,992	11,919
施用	7,613	8,306	8,431	8,450
第一級毒品	4,245	4,247	3,966	4,426
施用	3,547	3,470	3,390	3,474
第二級毒品	5,428	6,319	6,454	6,733
施用	4,066	4,836	5,041	4,976

受刑人人數

109年	110年	111年	112年	113年	114年
35,446	30,808	29,000	31,120	31,119	33,278
31,968	27,792	26,051	27,840	27,608	29,006
3,478	3,016	2,949	3,280	3,511	4,272
1	—	—	—	—	1
24,065	19,877	20,704	23,681	25,141	26,400
11,380	10,931	8,296	7,439	5,978	6,877
8,908	7,333	7,858	8,905	7,738	6,504
8,118	6,672	7,259	8,350	7,235	6,012
405	312	266	304	257	254
895	778	670	613	622	581
97	75	59	55	54	34
97	74	55	48	57	52
421	389	332	327	307	276
291	249	217	180	168	143
1,243	1,086	1,240	1,360	1,326	1,373
364	347	420	447	379	403
4,275	3,815	3,955	3,985	3,900	4,250
172	125	128	102	93	107
564	451	379	325	367	311
539	465	455	430	472	516
2,466	2,673	2,581	2,715	2,763	3,922
177	133	130	102	109	145
22	14	13	18	7	10
141	133	118	96	89	80
1,111	1,104	996	845	740	826
277	229	212	209	163	137
11,046	9,325	6,212	5,728	5,624	6,165
7,504	5,483	2,761	2,031	2,259	2,485
4,202	3,827	2,390	1,661	1,502	1,727
3,181	2,729	1,447	777	674	817
6,132	4,771	3,126	3,163	3,282	3,428
4,323	2,754	1,314	1,254	1,585	1,668

表4-7. 監獄實際出獄

項 目 別	105年	106年	107年	108年
第三級毒品	851	812	563	735
第四級毒品	19	18	6	16
兒童及少年性剝削防制條例	152	109	97	106
洗錢防制法	2	1	2	35
家庭暴力防治法	317	338	347	287
懲治盜匪條例	72	64	37	21
其他	1,649	1,769	1,809	1,741
男性	32,597	32,988	32,028	33,611
公共危險罪	9,371	8,913	9,089	9,117
不能安全駕駛罪	8,723	8,207	8,319	8,336
偽造文書印文罪	541	438	380	355
妨害性自主罪	1,092	931	792	893
妨害風化罪	147	140	104	107
賭博罪	94	84	94	66
殺人罪	526	451	345	430
不含過失致死	386	315	240	293
傷害罪	1,021	1,061	1,016	1,038
妨害自由罪	388	387	372	412
竊盜罪	3,873	3,863	3,903	4,118
搶奪罪	254	204	196	187
強盜及海盜罪	740	719	486	553
侵占罪	421	408	416	467
詐欺罪	1,338	1,675	1,908	1,996
恐嚇取財得利罪	211	208	170	176
擄人勒贖罪	45	34	16	23
貪污治罪條例	150	167	131	159
槍砲彈藥刀械管制條例	1,011	1,006	835	1,004
森林法	250	279	219	234
毒品危害防制條例	9,183	10,003	9,537	10,352
施用	6,661	7,291	7,271	7,308
第一級毒品	3,685	3,687	3,438	3,867
施用	3,117	3,053	2,963	3,076
第二級毒品	4,668	5,512	5,557	5,775
施用	3,544	4,238	4,308	4,232
第三級毒品	806	780	533	686
第四級毒品	19	17	6	15
兒童及少年性剝削防制條例	121	94	73	83
洗錢防制法	1	1	2	30
家庭暴力防治法	307	324	332	268
懲治盜匪條例	72	63	37	21
其他	1,440	1,535	1,575	1,522

受刑人人數(續1)

109年	110年	111年	112年	113年	114年
692	683	656	862	804	965
9	30	28	31	21	18
113	91	84	111	82	89
50	118	861	2,323	3,806	4,856
276	226	296	307	325	325
33	19	17	5	6	12
1,754	1,493	1,663	1,760	1,833	2,050
31,968	27,792	26,051	27,840	27,608	29,006
8,452	6,979	7,465	8,489	7,310	6,121
7,693	6,357	6,898	7,966	6,845	5,663
318	254	205	235	201	195
885	773	666	611	618	573
84	65	53	54	47	30
82	66	50	39	50	46
390	368	309	304	272	255
277	236	205	173	152	134
1,164	996	1,125	1,241	1,209	1,211
342	335	404	420	358	376
3,823	3,456	3,508	3,510	3,440	3,708
167	121	122	96	90	99
548	446	370	315	358	296
432	395	383	336	377	399
2,087	2,270	2,161	2,257	2,347	3,280
164	126	118	94	105	132
22	14	12	18	7	10
131	127	107	86	77	69
1,095	1,087	977	839	735	816
270	225	204	202	160	135
9,531	8,015	5,310	4,933	4,911	5,404
6,465	4,665	2,360	1,733	1,951	2,135
3,620	3,274	2,024	1,355	1,310	1,463
2,787	2,361	1,243	679	604	705
5,240	4,056	2,633	2,719	2,815	2,991
3,678	2,304	1,117	1,054	1,347	1,430
652	643	615	818	751	907
9	28	27	30	20	18
94	73	65	98	78	77
48	89	684	1,818	2,919	3,671
261	206	277	277	298	303
33	19	17	5	6	12
1,545	1,287	1,459	1,563	1,635	1,788

表4-7. 監獄實際出獄

項 目 別	105年	106年	107年	108年
女性	3,152	3,304	3,371	3,515
公共危險罪	429	450	448	463
不能安全駕駛罪	391	414	404	417
偽造文書印文罪	122	95	109	93
妨害性自主罪	12	11	11	9
妨害風化罪	26	19	15	10
賭博罪	9	9	10	12
殺人罪	29	32	24	28
不含過失致死	20	22	12	14
傷害罪	61	77	94	88
妨害自由罪	23	23	16	19
竊盜罪	376	467	446	444
搶奪罪	13	4	6	7
強盜及海盜罪	30	27	14	17
侵占罪	75	64	74	77
詐欺罪	280	315	354	386
恐嚇取財得利罪	17	16	7	5
擄人勒贖罪	2	—	—	1
貪污治罪條例	12	14	1	8
槍砲彈藥刀械管制條例	13	10	9	10
森林法	7	7	5	5
毒品危害防制條例	1,365	1,400	1,455	1,567
施用	952	1,015	1,160	1,142
第一級毒品	560	560	528	559
施用	430	417	427	398
第二級毒品	760	807	897	958
施用	522	598	733	744
第三級毒品	45	32	30	49
第四級毒品	—	1	—	1
兒童及少年性剝削防制條例	31	15	24	23
洗錢防制法	1	—	—	5
家庭暴力防治法	10	14	15	19
懲治盜匪條例	—	1	—	—
其他	209	234	234	219
暴力犯罪實際出獄人數	2,614	2,334	1,745	1,961
殺人罪(不含過失致死)	406	337	252	307
重傷罪	245	208	159	174
強制性交罪	579	513	402	490
強盜及海盜罪	770	746	500	570
搶奪罪	267	208	202	194
恐嚇取財得利罪	228	224	177	181
擄人勒贖罪	47	34	16	24
懲治盜匪條例	72	64	37	21

說明：1.第一級毒品及第二級毒品分別含毒品危害防制條例87年5月20日修正施行前之肅清煙毒條例及麻醉藥品管理條例。

受刑人人數(續完)

109年	110年	111年	112年	113年	114年
3,478	3,016	2,949	3,280	3,511	4,272
456	354	393	416	428	383
425	315	361	384	390	349
87	58	61	69	56	59
10	5	4	2	4	8
13	10	6	1	7	4
15	8	5	9	7	6
31	21	23	23	35	21
14	13	12	7	16	9
79	90	115	119	117	162
22	12	16	27	21	27
452	359	447	475	460	542
5	4	6	6	3	8
16	5	9	10	9	15
107	70	72	94	95	117
379	403	420	458	416	642
13	7	12	8	4	13
—	—	1	—	—	—
10	6	11	10	12	11
16	17	19	6	5	10
7	4	8	7	3	2
1,515	1,310	902	795	713	761
1,039	818	401	298	308	350
582	553	366	306	192	264
394	368	204	98	70	112
892	715	493	444	467	437
645	450	197	200	238	238
40	40	41	44	53	58
—	2	1	1	1	—
19	18	19	13	4	12
2	29	177	505	887	1,185
15	20	19	30	27	22
—	—	—	—	—	—
209	206	204	197	198	262
1,932	1,553	1,378	1,195	1,199	1,123
291	249	217	180	168	143
177	130	150	153	133	119
496	432	344	310	316	276
564	451	379	325	367	311
172	125	128	102	93	107
177	133	130	102	109	145
22	14	13	18	7	10
33	19	17	5	6	12

2. 「強制性交罪」係指刑法「妨害性自主罪章」之第221條、第222條、第225條第1項及第3項、第226條、第226條之1。

3. 懲治盜匪條例自91年1月廢止，本項人數為裁判確定時以該條例論罪處刑者。

表4-8. 監獄假釋出獄

項 目 別	105年	106年	107年	108年
假釋出獄受刑人人數(人;年)	11,426	11,563	10,052	11,643
罪名				
公共危險罪	679	721	725	778
不能安全駕駛罪	386	384	363	405
偽造有價證券罪	148	145	123	155
偽造文書印文罪	344	263	208	185
妨害性自主罪	593	533	394	480
妨害風化罪	37	32	18	23
賭博罪	14	4	3	4
殺人罪	415	339	245	305
不含過失致死	360	296	208	263
傷害罪	278	240	192	212
妨害自由罪	58	46	48	42
竊盜罪	939	968	854	888
搶奪罪	144	122	122	111
強盜及海盜罪	638	640	394	455
侵占罪	122	134	108	126
詐欺罪	604	702	767	987
恐嚇取財得利罪	65	75	47	58
擄人勒贖罪	45	30	14	20
貪污治罪條例	153	162	118	156
槍砲彈藥刀械管制條例	584	571	420	581
森林法	84	89	84	111
毒品危害防制條例	4,966	5,239	4,707	5,515
施用	2,501	2,632	2,673	2,634
第一級毒品	2,526	2,584	2,360	2,724
施用	1,916	1,906	1,879	1,872
第二級毒品	1,723	1,943	1,884	2,149
施用	585	726	794	762
第三級毒品	695	691	456	621
第四級毒品	17	16	4	13
兒童及少年性剝削防制條例	79	65	50	63
洗錢防制法	1	1	1	3
銀行法	48	49	53	61
懲治盜匪條例	50	48	23	13
其他罪名	338	345	334	311
男性	10,236	10,406	9,076	10,481
公共危險罪	655	692	700	741
不能安全駕駛罪	379	370	357	389
偽造有價證券罪	109	100	92	111
偽造文書印文罪	280	227	165	153
妨害性自主罪	582	523	384	472

受刑人人數

109年	110年	111年	112年	113年	114年
11,380	10,931	8,296	7,439	5,978	6,877
753	628	207	113	109	124
416	386	77	22	46	70
167	141	102	120	68	108
177	139	87	86	35	48
493	432	355	279	236	157
21	16	11	7	6	3
4	2	1	—	—	2
288	255	209	173	156	128
251	209	179	149	137	96
214	159	167	164	135	101
50	39	37	28	23	14
781	706	437	300	186	258
99	64	48	36	18	33
469	367	302	244	257	207
128	109	79	68	26	35
1,124	1,423	1,337	1,341	957	1,402
47	44	33	18	12	26
22	13	13	16	4	8
136	120	113	85	78	64
580	618	556	465	374	401
104	90	75	71	44	37
5,262	5,106	3,693	3,385	2,870	3,214
2,309	1,842	871	333	236	326
2,577	2,415	1,585	1,056	854	999
1,669	1,450	750	280	179	230
2,075	2,051	1,544	1,586	1,378	1,445
640	392	121	53	57	96
593	600	531	707	609	733
8	27	22	27	15	18
63	57	47	80	57	47
1	6	13	36	46	105
54	59	66	52	50	77
27	14	10	3	3	5
316	324	298	269	228	273
10,182	9,803	7,255	6,535	5,310	5,998
717	607	191	104	106	117
397	377	70	20	46	67
121	107	72	93	48	77
144	112	72	62	26	30
485	429	352	278	234	153

表4-8. 監獄假釋出獄

項 目 別	105年	106年	107年	108年
妨害風化罪	27	22	15	18
賭博罪	14	3	3	3
殺人罪	392	315	233	289
不含過失致死	341	276	197	250
傷害罪	268	230	187	199
妨害自由罪	50	46	43	42
竊盜罪	908	923	825	857
搶奪罪	140	120	119	106
強盜及海盜罪	610	615	383	440
侵占罪	94	102	78	94
詐欺罪	483	573	672	854
恐嚇取財得利罪	59	71	46	56
擄人勒贖罪	43	30	14	19
貪污治罪條例	142	150	117	148
槍砲彈藥刀械管制條例	577	568	417	576
森林法	83	86	82	108
毒品危害防制條例	4,264	4,570	4,105	4,809
施用	2,169	2,307	2,319	2,308
第一級毒品	2,140	2,203	2,031	2,340
施用	1,649	1,658	1,640	1,637
第二級毒品	1,449	1,685	1,635	1,872
施用	520	649	679	671
第三級毒品	653	662	432	577
第四級毒品	17	15	4	12
兒童及少年性剝削防制條例	67	53	40	48
洗錢防制法	—	1	1	3
銀行法	34	33	39	42
懲治盜匪條例	50	47	23	13
其他罪名	305	306	293	280
女性	1,190	1,157	976	1,162
公共危險罪	24	29	25	37
不能安全駕駛罪	7	14	6	16
偽造有價證券罪	39	45	31	44
偽造文書印文罪	64	36	43	32
妨害性自主罪	11	10	10	8
妨害風化罪	10	10	3	5
賭博罪	—	1	—	1
殺人罪	23	24	12	16
不含過失致死	19	20	11	13
傷害罪	10	10	5	13
妨害自由罪	8	—	5	—
竊盜罪	31	45	29	31
搶奪罪	4	2	3	5
強盜及海盜罪	28	25	11	15
侵占罪	28	32	30	32

受刑人人數(續1)

109年	110年	111年	112年	113年	114年
15	12	7	7	5	3
4	2	1	—	—	2
269	241	198	162	139	115
238	198	171	143	124	89
206	151	153	152	129	96
48	36	35	26	21	13
746	674	414	293	182	252
96	61	45	36	18	32
455	363	293	235	250	193
95	79	57	47	18	17
972	1,224	1,109	1,115	790	1,135
43	41	28	16	11	22
22	13	12	16	4	8
126	114	102	75	70	54
575	610	547	462	370	399
101	87	73	69	43	36
4,540	4,447	3,148	2,910	2,511	2,825
2,007	1,611	755	288	205	271
2,180	2,064	1,332	827	728	832
1,450	1,271	647	244	159	195
1,785	1,781	1,289	1,381	1,186	1,266
557	340	108	44	46	76
558	564	496	667	569	691
8	25	21	26	14	18
56	47	36	70	53	41
1	5	10	29	39	75
35	43	39	39	31	48
27	14	10	3	3	5
283	284	251	236	209	250
1,198	1,128	1,041	904	668	879
36	21	16	9	3	7
19	9	7	2	—	3
46	34	30	27	20	31
33	27	15	24	9	18
8	3	3	1	2	4
6	4	4	—	1	—
—	—	—	—	—	—
19	14	11	11	17	13
13	11	8	6	13	7
8	8	14	12	6	5
2	3	2	2	2	1
35	32	23	7	4	6
3	3	3	—	—	1
14	4	9	9	7	14
33	30	22	21	8	18

表4-8. 監獄假釋出獄

項 目 別	105年	106年	107年	108年
詐欺罪	121	129	95	133
恐嚇取財得利罪	6	4	1	2
擄人勒贖罪	2	—	—	1
貪污治罪條例	11	12	1	8
槍砲彈藥刀械管制條例	7	3	3	5
森林法	1	3	2	3
毒品危害防制條例	702	669	602	706
施用	332	325	354	326
第一級毒品	386	381	329	384
施用	267	248	239	235
第二級毒品	274	258	249	277
施用	65	77	115	91
第三級毒品	42	29	24	44
第四級毒品	—	1	—	1
兒童及少年性剝削防制條例	12	12	10	15
洗錢防制法	1	—	—	—
銀行法	14	16	14	19
懲治盜匪條例	—	1	—	—
其他罪名	33	39	41	31
暴力犯罪假釋出獄人數	1,898	1,742	1,167	1,401
殺人罪(不含過失致死)	360	296	208	263
重傷罪	224	177	127	150
強制性交罪	372	354	232	331
強盜及海盜罪	638	640	394	455
搶奪罪	144	122	122	111
恐嚇取財得利罪	65	75	47	58
擄人勒贖罪	45	30	14	20
懲治盜匪條例	50	48	23	13
假釋核准情形				
提報監獄假釋審查會人數	29,639	26,890	28,446	32,249
法務部許可假釋人數	11,861	11,623	10,313	11,533
許可假釋比率(%)	40.0	43.2	36.3	35.8

說明：1.第一級毒品及第二級毒品分別含毒品危害防制條例87年5月20日修正施行前之肅清煙毒條例及麻醉藥品管理條例。

受刑人人數(續完)

109年	110年	111年	112年	113年	114年
152	199	228	226	167	267
4	3	5	2	1	4
—	—	1	—	—	—
10	6	11	10	8	10
5	8	9	3	4	2
3	3	2	2	1	1
722	659	545	475	359	389
302	231	116	45	31	55
397	351	253	229	126	167
219	179	103	36	20	35
290	270	255	205	192	179
83	52	13	9	11	20
35	36	35	40	40	42
—	2	1	1	1	—
7	10	11	10	4	6
—	1	3	7	7	30
19	16	27	13	19	29
—	—	—	—	—	—
33	40	47	33	19	23
1,417	1,129	947	796	698	563
251	209	179	149	137	96
157	111	134	135	106	78
345	307	228	195	161	110
469	367	302	244	257	207
99	64	48	36	18	33
47	44	33	18	12	26
22	13	13	16	4	8
27	14	10	3	3	5
29,670	28,495	27,808	29,118	31,786	34,885
11,964	11,153	8,385	7,356	6,466	7,164
40.3	39.1	30.2	25.3	20.3	20.5

2. 「強制性交罪」係指刑法「妨害性自主罪章」之第221條、第222條、第225條第1項及第3項、第226條、第226條之1。

3. 懲治盜匪條例自91年1月廢止，本項人數為裁判確定時以該條例論罪處刑者。

表4-9. 監獄核准

項 目 別	105年	106年	107年	108年
核准撤銷假釋人數(人；年)	1,901	2,312	2,213	2,115
撤銷原因				
違反保護管束應遵守事項情節重大者	781	968	893	812
故意更犯罪受有期徒刑以上刑之宣告確定者	1,120	1,344	1,320	1,303
更犯罪名				
公共危險罪	180	199	211	183
偽造文書印文罪	4	3	6	3
妨害性自主罪	2	4	4	4
殺人罪	1	—	—	1
傷害罪	6	6	11	12
妨害自由罪	11	15	16	14
竊盜罪	99	134	121	106
搶奪強盜及海盜罪	16	15	11	10
詐欺罪	15	27	40	31
恐嚇及擄人勒贖罪	5	6	3	7
槍砲彈藥刀械管制條例	18	25	19	15
毒品危害防制條例	737	874	848	878
洗錢防制法	—	—	—	—
其他	26	36	30	39
原犯罪名				
公共危險罪	46	62	77	67
偽造文書印文罪	17	30	26	38
妨害性自主罪	33	36	32	24
殺人罪	33	40	45	31
傷害罪	28	28	22	25
妨害自由罪	4	5	4	12
竊盜罪	231	319	276	286
搶奪強盜及海盜罪	199	218	179	157
詐欺罪	15	25	38	35
恐嚇及擄人勒贖罪	7	6	7	8
槍砲彈藥刀械管制條例	105	91	96	92
毒品危害防制條例	1,116	1,397	1,353	1,297
洗錢防制法	—	—	—	—
其他	67	55	58	43

撤銷假釋人數

109年	110年	111年	112年	113年	114年
1,855	1,075	1,371	1,068	926	827
845	711	918	647	507	426
1,010	364	453	421	419	401
164	58	70	46	30	52
4	—	2	3	2	2
7	4	4	2	4	4
—	1	1	1	1	1
13	10	15	13	6	9
8	6	6	7	10	6
95	92	107	88	53	53
9	10	5	7	4	9
25	23	49	28	50	58
3	1	4	5	1	4
18	11	27	21	19	16
635	131	120	139	157	115
—	2	18	36	44	32
29	15	25	25	38	40
70	43	58	19	15	8
15	9	13	5	6	10
31	15	19	19	13	5
24	16	18	14	21	25
20	10	20	12	9	12
1	—	5	5	3	3
260	174	187	122	66	62
129	104	124	88	80	55
53	33	81	74	78	72
10	3	8	4	2	1
93	59	89	72	54	63
1,097	587	712	611	552	489
—	—	—	2	—	2
52	22	37	21	27	20

表4-9. 監獄核准

項 目 別	105年	106年	107年	108年
男性核准撤銷假釋人數(人；年)	1,758	2,137	2,015	1,956
撤銷原因				
違反保護管束應遵守事項情節重大者	725	882	810	753
故意更犯罪受有期徒刑以上刑之宣告確定者	1,033	1,255	1,205	1,203
更犯罪名				
公共危險罪	178	195	207	178
偽造文書印文罪	3	3	5	2
妨害性自主罪	2	4	4	4
殺人罪	1	—	—	—
傷害罪	6	5	11	12
妨害自由罪	11	15	16	14
竊盜罪	97	129	111	103
搶奪強盜及海盜罪	16	15	11	10
詐欺罪	14	26	37	27
恐嚇及擄人勒贖罪	5	6	3	6
槍砲彈藥刀械管制條例	18	25	19	15
毒品危害防制條例	658	798	756	795
洗錢防制法	—	—	—	—
其他	24	34	25	37
原犯罪名				
公共危險罪	44	60	76	66
偽造文書印文罪	17	27	21	33
妨害性自主罪	33	36	32	24
殺人罪	33	39	44	28
傷害罪	28	27	22	24
妨害自由罪	4	5	3	12
竊盜罪	227	308	265	283
搶奪強盜及海盜罪	197	217	172	156
詐欺罪	15	23	34	29
恐嚇及擄人勒贖罪	7	6	7	8
槍砲彈藥刀械管制條例	104	90	94	92
毒品危害防制條例	987	1,245	1,191	1,162
洗錢防制法	—	—	—	—
其他	62	54	54	39

撤銷假釋人數(續1)

109年	110年	111年	112年	113年	114年
1,697	1,003	1,277	994	854	758
757	653	848	595	456	375
940	350	429	399	398	383
155	56	68	46	30	51
4	—	2	3	2	1
7	3	4	2	4	4
—	1	1	1	1	1
13	10	15	13	6	9
8	6	6	7	10	6
93	92	101	85	49	52
9	9	5	7	4	9
24	22	47	26	46	52
3	1	4	5	1	4
18	11	26	21	19	16
577	123	111	126	148	107
—	2	16	32	40	31
29	14	23	25	38	40
67	40	56	18	14	7
15	8	13	5	5	8
31	15	18	19	13	5
22	16	18	13	21	25
20	9	20	12	9	12
1	—	5	5	3	3
254	170	183	118	62	61
123	103	120	88	78	53
48	33	78	69	71	68
10	3	7	4	2	1
93	58	88	72	54	63
962	526	636	551	496	433
—	—	—	1	—	2
51	22	35	19	26	17

表4-9. 監獄核准

項 目 別	105年	106年	107年	108年
女性核准撤銷假釋人數(人；年)	143	175	198	159
撤銷原因				
違反保護管束應遵守事項情節重大者	56	86	83	59
故意更犯罪受有期徒刑以上刑之宣告確定者	87	89	115	100
更犯罪名				
公共危險罪	2	4	4	5
偽造文書印文罪	1	—	1	1
妨害性自主罪	—	—	—	—
殺人罪	—	—	—	1
傷害罪	—	1	—	—
妨害自由罪	—	—	—	—
竊盜罪	2	5	10	3
搶奪強盜及海盜罪	—	—	—	—
詐欺罪	1	1	3	4
恐嚇及擄人勒贖罪	—	—	—	1
槍砲彈藥刀械管制條例	—	—	—	—
毒品危害防制條例	79	76	92	83
洗錢防制法	—	—	—	—
其他	2	2	5	2
原犯罪名				
公共危險罪	2	2	1	1
偽造文書印文罪	—	3	5	5
妨害性自主罪	—	—	—	—
殺人罪	—	1	1	3
傷害罪	—	1	—	1
妨害自由罪	—	—	1	—
竊盜罪	4	11	11	3
搶奪強盜及海盜罪	2	1	7	1
詐欺罪	—	2	4	6
恐嚇及擄人勒贖罪	—	—	—	—
槍砲彈藥刀械管制條例	1	1	2	—
毒品危害防制條例	129	152	162	135
洗錢防制法	—	—	—	—
其他	5	1	4	4

說明：毒品危害防制條例含87年5月20日修正施行前之肅清煙毒條例及麻醉藥品管理條例。

撤銷假釋人數(續完)

109年	110年	111年	112年	113年	114年
158	72	94	74	72	69
88	58	70	52	51	51
70	14	24	22	21	18
9	2	2	—	—	1
—	—	—	—	—	1
—	1	—	—	—	—
—	—	—	—	—	—
—	—	—	—	—	—
2	—	6	3	4	1
—	1	—	—	—	—
1	1	2	2	4	6
—	—	—	—	—	—
—	—	1	—	—	—
58	8	9	13	9	8
—	—	2	4	4	1
—	1	2	—	—	—
3	3	2	1	1	1
—	1	—	—	1	2
—	—	1	—	—	—
2	—	—	1	—	—
—	1	—	—	—	—
—	—	—	—	—	—
6	4	4	4	4	1
6	1	4	—	2	2
5	—	3	5	7	4
—	—	1	—	—	—
—	1	1	—	—	—
135	61	76	60	56	56
—	—	—	1	—	—
1	—	2	2	1	3

表4-10. 監獄核准
中華民國

項目別	總計	男	女	違反保護管
				計
總計	827	758	69	426
臺北監獄	59	57	2	29
桃園監獄	8	8	—	5
桃園女子監獄	18	1	17	14
八德外役監獄	9	9	—	2
新竹監獄	28	28	—	15
臺中監獄	119	118	1	56
臺中女子監獄	21	—	21	16
彰化監獄	45	45	—	16
雲林監獄	18	18	—	10
雲林第二監獄	40	36	4	26
嘉義監獄	48	48	—	26
臺南監獄	43	43	—	15
臺南第二監獄	16	16	—	8
明德外役監獄	6	6	—	1
高雄監獄	33	33	—	19
高雄第二監獄	23	23	—	11
高雄女子監獄	15	—	15	11
屏東監獄	56	56	—	31
臺東監獄	83	83	—	44
泰源監獄	—	—	—	—
東成監獄	1	1	—	1
武陵外役監獄	1	1	—	1
花蓮監獄	29	25	4	13
自強外役監獄	10	10	—	—
宜蘭監獄	53	48	5	32
基隆監獄	4	4	—	3
澎湖監獄	33	33	—	17
綠島監獄	4	4	—	3
明陽中學	2	2	—	—
金門監獄	2	2	—	1

撤銷假釋人數-按機關別分
114年

單位：人

束應遵守事項情節重大者		故意更犯罪受有期徒刑以上刑之宣告確定者			
男	女	計	男	女	
375	51	401	383	18	
28	1	30	29	1	
5	—	3	3	—	
1	13	4	—	4	
2	—	7	7	—	
15	—	13	13	—	
55	1	63	63	—	
—	16	5	—	5	
16	—	29	29	—	
10	—	8	8	—	
23	3	14	13	1	
26	—	22	22	—	
15	—	28	28	—	
8	—	8	8	—	
1	—	5	5	—	
19	—	14	14	—	
11	—	12	12	—	
—	11	4	—	4	
31	—	25	25	—	
44	—	39	39	—	
—	—	—	—	—	
1	—	—	—	—	
1	—	—	—	—	
10	3	16	15	1	
—	—	10	10	—	
29	3	21	19	2	
3	—	1	1	—	
17	—	16	16	—	
3	—	1	1	—	
—	—	2	2	—	
1	—	1	1	—	

表4-11. 監獄在監

項 目 別	105年	106年	107年	108年
在監受刑人人數(人；年底)	56,066	56,560	58,059	56,289
性別				
男	51,333	51,668	52,985	51,308
女	4,733	4,892	5,074	4,981
國籍				
本國籍	55,664	56,149	57,630	55,856
非本國籍	402	411	429	433
越南	118	135	150	157
馬來西亞	66	55	60	74
泰國	51	51	43	46
香港	18	19	16	17
印尼	39	38	48	49
其他	110	113	112	90
年齡				
18歲未滿	13	6	6	4
18至30歲未滿	7,654	7,788	8,033	8,037
30至40歲未滿	18,915	17,455	16,480	14,506
40至50歲未滿	17,422	18,463	19,576	19,606
50至60歲未滿	9,063	9,486	10,182	10,190
60至65歲未滿	1,907	2,104	2,300	2,387
65歲以上	1,092	1,258	1,482	1,559
教育程度				
不識字	190	175	208	196
自修	—	12	6	2
國小	5,074	4,943	4,912	4,615
國中	25,104	25,271	25,318	24,625
高中(職)	21,951	22,371	23,588	22,848
大專以上	3,730	3,765	4,011	3,996
不詳	17	23	16	7

受刑人人數

109年	110年	111年	112年	113年	114年
53,493	47,783	49,720	50,664	52,825	56,086
48,714	43,473	45,386	46,190	47,857	50,346
4,779	4,310	4,334	4,474	4,968	5,740
53,041	47,348	49,301	50,190	52,215	54,935
452	435	419	474	610	1,151
178	202	200	224	239	384
61	44	28	40	67	209
53	50	55	69	105	185
19	14	9	16	53	152
47	35	52	48	55	75
94	90	75	77	91	146
4	9	9	6	5	4
7,833	7,400	8,042	8,471	9,667	11,238
12,736	10,709	10,807	11,105	11,842	13,178
18,959	16,447	16,628	16,309	16,194	15,975
9,922	9,005	9,538	9,723	9,787	10,075
2,390	2,388	2,604	2,731	2,794	2,917
1,649	1,825	2,092	2,319	2,536	2,699
178	114	101	79	65	77
—	1	—	—	—	—
4,071	3,582	3,515	3,449	3,282	3,142
22,965	19,536	19,482	19,235	19,319	19,326
22,127	20,310	21,965	22,734	24,195	26,556
4,149	4,238	4,655	5,163	5,954	6,980
3	2	2	4	10	5

表4-11. 監獄在監

項 目 別	105年	106年	107年	108年
應執行刑刑名				
死刑	—	—	—	—
無期徒刑	1,420	1,359	1,342	1,327
有期徒刑	54,120	54,709	56,268	54,352
六月以下	4,143	4,331	4,170	3,797
逾六月一年未滿	3,806	3,991	3,878	3,485
一年以上三年未滿	9,844	10,355	10,846	10,101
三年以上五年未滿	7,037	7,197	7,716	7,800
五年以上七年未滿	5,107	5,004	5,260	5,353
七年以上十年未滿	7,157	6,851	6,932	6,781
十年以上十五年以下	7,865	7,688	7,817	7,375
逾十五年	9,161	9,292	9,649	9,660
拘役	363	341	342	380
罰金(易服勞役)	163	151	107	230
罪名				
公共危險罪	4,708	5,024	5,305	5,001
不能安全駕駛罪	3,849	4,021	4,245	4,041
偽造文書印文罪	695	628	578	510
妨害性自主罪	3,251	3,072	3,015	2,783
妨害風化罪	110	74	92	63
賭博罪	23	27	24	26
殺人罪	2,224	2,090	2,106	2,011
不含過失致死	2,111	2,003	1,987	1,895
傷害罪	1,051	1,002	1,002	1,043
妨害自由罪	194	197	201	192
竊盜罪	4,387	4,359	4,407	3,991
搶奪罪	569	534	483	425
強盜及海盜罪	3,465	3,129	3,019	2,794
侵占罪	285	297	327	310
詐欺罪	1,768	2,261	2,861	3,412
恐嚇取財得利罪	232	184	182	170
擄人勒贖罪	161	149	143	119

受刑人人數(續1)

109年	110年	111年	112年	113年	114年
—	—	—	—	—	—
1,219	1,109	1,039	996	995	1,002
51,807	46,149	48,177	49,205	51,422	54,609
3,500	2,986	4,390	4,409	4,206	4,289
3,103	2,179	2,580	2,706	2,951	3,200
9,079	7,010	7,412	8,152	9,282	10,485
7,365	6,466	6,447	6,527	7,082	7,666
5,270	4,844	4,960	5,064	5,423	5,920
6,706	6,530	6,570	6,568	6,818	7,204
7,156	6,759	6,692	6,815	6,869	7,130
9,628	9,375	9,126	8,964	8,791	8,715
340	355	390	325	293	325
127	170	114	138	115	150
4,616	3,816	5,123	4,444	3,717	3,417
3,813	3,161	4,495	3,898	3,149	2,870
439	385	405	352	314	310
2,617	2,447	2,416	2,417	2,397	2,371
64	47	45	34	21	38
24	23	11	16	9	9
1,941	1,872	1,878	1,875	1,883	1,919
1,825	1,777	1,753	1,751	1,760	1,789
1,022	1,031	1,123	1,165	1,181	1,263
184	197	190	149	182	272
3,742	3,385	3,682	3,693	3,641	3,745
338	276	250	236	212	168
2,569	2,394	2,280	2,272	2,184	2,146
288	250	267	294	303	300
4,141	4,493	5,177	5,785	7,412	10,323
144	132	110	140	125	98
104	89	90	95	98	95

表4-11. 監獄在監

項 目 別	105年	106年	107年	108年
貪污治罪條例	494	448	472	424
槍砲彈藥刀械管制條例	2,215	2,304	2,532	2,642
森林法	304	295	319	365
毒品危害防制條例	27,736	28,301	28,806	27,894
施用	10,341	10,776	10,313	9,174
第一級毒品	15,884	16,052	16,027	15,412
施用	6,913	6,977	6,594	6,005
第二級毒品	9,844	10,446	10,856	10,592
施用	3,428	3,799	3,719	3,169
第三級毒品	1,956	1,759	1,856	1,814
第四級毒品	35	28	40	45
兒童及少年性剝削防制條例	213	214	203	219
洗錢防制法	1	1	18	19
家庭暴力防治法	81	99	88	76
懲治盜匪條例	345	281	253	234
其他	1,554	1,590	1,623	1,566
男性	51,333	51,668	52,985	51,308
公共危險罪	4,515	4,834	5,094	4,810
不能安全駕駛罪	3,692	3,871	4,079	3,890
偽造文書印文罪	596	525	482	415
妨害性自主罪	3,209	3,035	2,988	2,762
妨害風化罪	95	64	79	54
賭博罪	17	24	20	19
殺人罪	2,133	2,006	2,021	1,924
不含過失致死	2,028	1,926	1,912	1,820
傷害罪	1,001	956	946	982
妨害自由罪	183	188	197	185
竊盜罪	4,193	4,182	4,216	3,822
搶奪罪	552	518	469	414
強盜及海盜罪	3,380	3,062	2,954	2,740
侵占罪	222	231	260	235

受刑人人數(續2)

109年	110年	111年	112年	113年	114年
400	380	361	337	350	384
2,560	2,363	2,342	2,350	2,382	2,289
317	328	293	250	201	172
25,937	21,532	20,647	20,695	21,304	20,974
6,950	3,215	2,088	2,247	2,551	2,194
14,048	11,124	9,849	9,329	9,126	8,682
4,766	2,321	1,418	1,281	1,415	1,320
9,916	8,356	8,412	8,792	9,107	8,823
2,184	894	670	966	1,136	874
1,875	1,962	2,302	2,481	2,970	3,353
69	68	57	54	48	57
226	274	315	354	390	474
38	152	635	1,326	1,979	2,426
57	74	73	93	71	85
178	160	146	142	139	127
1,547	1,683	1,861	2,150	2,330	2,681
48,714	43,473	45,386	46,190	47,857	50,346
4,435	3,640	4,932	4,253	3,537	3,215
3,674	3,013	4,331	3,734	2,996	2,714
370	313	323	288	249	247
2,600	2,432	2,399	2,394	2,375	2,351
54	43	44	29	18	29
22	22	10	15	9	8
1,854	1,781	1,780	1,768	1,787	1,823
1,748	1,699	1,670	1,661	1,674	1,700
958	970	1,049	1,086	1,073	1,141
176	190	178	136	168	240
3,585	3,238	3,505	3,544	3,465	3,552
328	267	242	226	200	162
2,521	2,339	2,222	2,218	2,127	2,092
227	191	196	217	212	213

表4-11. 監獄在監

項 目 別	105年	106年	107年	108年
詐欺罪	1,513	1,987	2,526	3,013
恐嚇取財得利罪	223	180	178	160
擄人勒贖罪	159	147	140	118
貪污治罪條例	468	430	444	392
槍砲彈藥刀械管制條例	2,203	2,290	2,515	2,623
森林法	299	287	311	356
毒品危害防制條例	24,445	24,834	25,258	24,467
施用	9,227	9,504	9,103	8,111
第一級毒品	13,783	13,933	13,920	13,379
施用	6,142	6,185	5,866	5,336
第二級毒品	8,747	9,192	9,514	9,285
施用	3,085	3,319	3,237	2,775
第三級毒品	1,864	1,666	1,759	1,729
第四級毒品	34	27	38	44
兒童及少年性剝削防制條例	180	173	170	182
洗錢防制法	1	1	16	19
家庭暴力防治法	78	95	83	75
懲治盜匪條例	344	281	253	233
其他	1,324	1,338	1,365	1,308
女性	4,733	4,892	5,074	4,981
公共危險罪	193	190	211	191
不能安全駕駛罪	157	150	166	151
偽造文書印文罪	99	103	96	95
妨害性自主罪	42	37	27	21
妨害風化罪	15	10	13	9
賭博罪	6	3	4	7
殺人罪	91	84	85	87
不含過失致死	83	77	75	75
傷害罪	50	46	56	61
妨害自由罪	11	9	4	7
竊盜罪	194	177	191	169
搶奪罪	17	16	14	11

受刑人人數(續3)

109年	110年	111年	112年	113年	114年
3,669	3,925	4,507	5,040	6,452	8,914
133	120	103	135	118	94
102	87	89	92	95	92
371	348	330	308	321	353
2,541	2,351	2,331	2,336	2,368	2,276
309	317	287	248	199	167
22,703	18,903	18,267	18,399	18,952	18,581
6,073	2,822	1,845	1,982	2,215	1,881
12,137	9,603	8,525	8,168	7,950	7,529
4,183	2,042	1,270	1,156	1,235	1,133
8,687	7,345	7,468	7,779	8,076	7,766
1,890	780	575	826	980	748
1,784	1,868	2,191	2,360	2,826	3,171
66	66	56	53	48	56
196	238	289	331	368	454
31	121	501	1,063	1,561	1,850
54	71	70	89	68	83
178	160	146	142	139	127
1,297	1,406	1,586	1,833	1,996	2,282
4,779	4,310	4,334	4,474	4,968	5,740
181	176	191	191	180	202
139	148	164	164	153	156
69	72	82	64	65	63
17	15	17	23	22	20
10	4	1	5	3	9
2	1	1	1	—	1
87	91	98	107	96	96
77	78	83	90	86	89
64	61	74	79	108	122
8	7	12	13	14	32
157	147	177	149	176	193
10	9	8	10	12	6

表4-11. 監獄在監

項 目 別	105年	106年	107年	108年
強盜及海盜罪	85	67	65	54
侵占罪	63	66	67	75
詐欺罪	255	274	335	399
恐嚇取財得利罪	9	4	4	10
擄人勒贖罪	2	2	3	1
貪污治罪條例	26	18	28	32
槍砲彈藥刀械管制條例	12	14	17	19
森林法	5	8	8	9
毒品危害防制條例	3,291	3,467	3,548	3,427
施用	1,114	1,272	1,210	1,063
第一級毒品	2,101	2,119	2,107	2,033
施用	771	792	728	669
第二級毒品	1,097	1,254	1,342	1,307
施用	343	480	482	394
第三級毒品	92	93	97	85
第四級毒品	1	1	2	1
兒童及少年性剝削防制條例	33	41	33	37
洗錢防制法	—	—	2	—
家庭暴力防治法	3	4	5	1
懲治盜匪條例	1	—	—	1
其他	230	252	258	258
暴力犯罪在監人數	9,989	9,202	8,976	8,360
殺人罪(不含過失致死)	2,111	2,003	1,987	1,895
重傷罪	714	667	691	685
強制性交罪	2,392	2,255	2,218	2,038
強盜及海盜罪	3,465	3,129	3,019	2,794
搶奪罪	569	534	483	425
恐嚇取財得利罪	232	184	182	170
擄人勒贖罪	161	149	143	119
懲治盜匪條例	345	281	253	234

說明：1.第一級毒品及第二級毒品分別含毒品危害防制條例87年5月20日修正施行前之肅清煙毒條例及麻醉藥品管理條例。

受刑人人數(續完)

109年	110年	111年	112年	113年	114年
48	55	58	54	57	54
61	59	71	77	91	87
472	568	670	745	960	1,409
11	12	7	5	7	4
2	2	1	3	3	3
29	32	31	29	29	31
19	12	11	14	14	13
8	11	6	2	2	5
3,234	2,629	2,380	2,296	2,352	2,393
877	393	243	265	336	313
1,911	1,521	1,324	1,161	1,176	1,153
583	279	148	125	180	187
1,229	1,011	944	1,013	1,031	1,057
294	114	95	140	156	126
91	94	111	121	144	182
3	2	1	1	—	1
30	36	26	23	22	20
7	31	134	263	418	576
3	3	3	4	3	2
—	—	—	—	—	—
250	277	275	317	334	399
7,745	7,289	7,094	7,138	7,011	6,922
1,825	1,777	1,753	1,751	1,760	1,789
682	691	716	735	739	750
1,905	1,770	1,749	1,767	1,754	1,749
2,569	2,394	2,280	2,272	2,184	2,146
338	276	250	236	212	168
144	132	110	140	125	98
104	89	90	95	98	95
178	160	146	142	139	127

2. 「強制性交罪」係指刑法「妨害性自主罪章」之第221條、第222條、第225條第1項及第3項、第226條、第226條之1。

3. 懲治盜匪條例自91年1月廢止，本項人數為裁判確定時以該條例論罪處刑者。

表4-12. 監獄在監受刑人

項 目 別	110年底			111年底		
	排名	人數	比率	排名	人數	比率
在 監 受 刑 人		47,783	100.0		49,720	100.0
毒 品 危 害 防 制 條 例	1	21,532	45.1	1	20,647	41.5
詐 欺 罪	2	4,493	9.4	2	5,177	10.4
竊 盜 罪	4	3,385	7.1	4	3,682	7.4
公 共 危 險 罪	3	3,816	8.0	3	5,123	10.3
洗 錢 防 制 法	—	152	0.3	10	635	1.3
妨 害 性 自 主 罪	5	2,447	5.1	5	2,416	4.9
槍 砲 彈 藥 刀 械 管 制 條 例	7	2,363	4.9	6	2,342	4.7
強 盜 及 海 盜 罪	6	2,394	5.0	7	2,280	4.6
殺 人 罪	8	1,872	3.9	8	1,878	3.8
傷 害 罪	9	1,031	2.2	9	1,123	2.3

說明：1.本表係各年前十大罪名，以"—"表示在當年非前十大罪名。

2.毒品危害防制條例含87年5月20日修正施行前之肅清煙毒條例及麻醉藥品管理條例。

前十大罪名

單位:人、%

112年底			113年底			114年底		
排名	人數	比率	排名	人數	比率	排名	人數	比率
	50,664	100.0		52,825	100.0		56,086	100.0
1	20,695	40.8	1	21,304	40.3	1	20,974	37.4
2	5,785	11.4	2	7,412	14.0	2	10,323	18.4
4	3,693	7.3	4	3,641	6.9	3	3,745	6.7
3	4,444	8.8	3	3,717	7.0	4	3,417	6.1
9	1,326	2.6	8	1,979	3.7	5	2,426	4.3
5	2,417	4.8	5	2,397	4.5	6	2,371	4.2
6	2,350	4.6	6	2,382	4.5	7	2,289	4.1
7	2,272	4.5	7	2,184	4.1	8	2,146	3.8
8	1,875	3.7	9	1,883	3.6	9	1,919	3.4
10	1,165	2.3	10	1,181	2.2	10	1,263	2.3

表4-13. 少年矯正學校

項 目 別	105年	106年	107年	108年
學生人數(人；年)				
上年底在校人數	1,311	1,301	1,220	951
刑罰	219	177	156	160
感化教育	1,092	1,124	1,064	791
入校人數	1,169	1,135	967	875
刑罰	59	79	112	105
感化教育	1,110	1,056	855	770
新入校人數	833	755	495	485
刑罰	—	17	20	12
感化教育	833	738	475	473
出校人數	1,179	1,216	1,236	1,024
刑罰	101	100	108	125
感化教育	1,078	1,116	1,128	899
實際出校人數	865	854	795	650
刑罰	77	76	56	61
感化教育	788	778	739	589
年底在校人數	1,301	1,220	951	802
刑罰	177	156	160	140
感化教育	1,124	1,064	791	662

說明：刑罰人數係指明陽中學收容之執行刑罰學生(少年受刑人)；感化教育人數係指敦品、勵志、誠正中學及110年8月1日改制前之少年輔育院收容之受感化教育學生。

學生人數

109年	110年	111年	112年	113年	114年
802	813	738	719	737	823
140	107	102	114	118	104
662	706	636	605	619	719
926	1,196	813	815	994	1,135
83	82	114	125	120	142
843	1,114	699	690	874	993
496	390	431	432	490	533
21	28	26	24	19	29
475	362	405	408	471	504
915	1,271	832	797	908	1,031
116	87	102	121	134	139
799	1,184	730	676	774	892
473	475	474	444	422	446
58	51	50	51	50	42
415	424	424	393	372	404
813	738	719	737	823	927
107	102	114	118	104	107
706	636	605	619	719	820

表4-14. 少年矯正學校

項目別	105年	106年	107年	108年
受感化教育學生人數(人；年)				
上年底在校人數	1,092	1,124	1,064	791
入校人數	1,110	1,056	855	770
新入校	833	738	475	473
他校轉入	3	4	1	6
臨時出校返回	274	314	379	291
保外醫治	2	—	3	1
法院借提	272	314	376	290
其他*	—	—	—	—
出校人數	1,078	1,116	1,128	899
實際出校	788	778	739	589
期滿出校	188	185	176	117
免除執行	114	102	122	95
停止執行	473	478	424	362
終止執行	13	13	17	15
轉送他校	4	6	6	6
變更處分	14	9	16	10
死亡	—	1	—	—
臨時出校	272	322	367	294
保外醫治	1	3	—	1
法院借提	270	316	367	291
其他*	1	3	—	2
年底在校人數	1,124	1,064	791	662

說明：1.110年8月1日起，桃園少年輔育院及彰化少年輔育院改制為敦品中學及勵志中學。本表含改制前之桃園少年輔育院及彰化少年輔育院收容受感化教育學生。

受感化教育學生人數

109年	110年	111年	112年	113年	114年
662	706	636	605	619	719
843	1,114	699	690	874	993
475	362	405	408	471	504
10	34	2	2	21	9
358	718	292	280	382	480
—	—	—	—	—	2
358	266	292	280	382	478
—	452	—	—	—	—
799	1,184	730	676	774	892
415	424	424	393	372	404
108	116	62	70	76	97
65	84	94	111	88	98
222	210	245	183	179	182
20	14	23	29	29	27
11	32	2	3	21	8
5	8	7	—	—	—
—	—	—	—	—	—
368	720	297	280	381	480
—	—	—	—	1	—
366	263	295	279	380	478
2	457	2	1	—	2
706	636	605	619	719	820

2.*110年人數較多，主要係機關改制，由少年輔育院轉換至少年矯正學校所致。

表4-15. 少年矯正學校
中華民國

項目別	上年底在校人數			入校人數		
	計	男	女	計	男	女
總計	719	669	50	993	893	100
敦品中學	199	199	—	235	235	—
勵志中學	289	239	50	394	294	100
誠正中學	231	231	—	364	364	—

受感化教育學生人數—按機關別分
114年

單位：人

新入校人數			出校人數						年底在校人數		
新入校人數			出校人數			實際出校人數			年底在校人數		
計	男	女	計	男	女	計	男	女	計	男	女
504	438	66	892	836	56	404	384	20	820	726	94
174	174	—	190	190	—	127	127	—	244	244	—
213	147	66	351	295	56	169	149	20	332	238	94
117	117	—	351	351	—	108	108	—	244	244	—

表4-16. 少年矯正學校

項目別	105年	106年	107年	108年
新入校受感化教育學生人數(人；年)	833	738	475	473
性別				
男	709	636	420	402
女	124	102	55	71
機關				
敦品中學(110年8月前為桃園少年輔育院)	309	297	172	155
勵志中學(110年8月前為彰化少年輔育院)	369	298	163	209
誠正中學	155	143	140	109
年齡				
12歲未滿	—	—	—	—
12至13歲未滿	1	2	—	—
13至14歲未滿	16	8	3	1
14至15歲未滿	50	28	16	16
15至16歲未滿	82	63	32	41
16至17歲未滿	128	114	71	62
17至18歲未滿	198	160	99	92
18歲以上	358	363	254	261
教育程度				
不識字	—	1	—	1
國小	1	3	2	—
國中	476	352	248	222
高中	351	380	223	225
職業學校	5	2	2	25
罪名				
觸犯刑罰法律之行為	721	659	438	440
妨害公務罪	4	5	—	2
妨害秩序罪	—	—	2	2
脫逃罪	—	1	—	—
公共危險罪	21	13	12	13
偽造文書印文罪	15	8	5	1
妨害性自主罪	43	40	33	37
賭博罪	1	1	1	—
殺人罪	5	4	5	4
傷害罪	79	69	59	65
妨害自由罪	6	11	13	8

新入校受感化教育學生人數

109年	110年	111年	112年	113年	114年
475	362	405	408	471	504
430	331	378	377	435	438
45	31	27	31	36	66
197	120	152	134	156	174
172	141	154	185	152	213
106	101	99	89	163	117
—	—	—	—	—	—
—	—	—	—	—	—
1	3	2	4	6	6
16	11	15	15	21	25
63	40	46	41	35	44
90	59	76	86	86	99
121	95	89	94	158	134
184	154	177	168	165	196
—	—	—	—	—	—
—	2	—	—	2	2
199	144	171	193	218	227
263	203	210	205	238	264
13	13	24	10	13	11
448	345	381	378	455	494
2	2	3	2	1	1
3	11	23	23	41	36
1	—	—	—	—	—
18	13	14	7	5	7
2	2	3	2	3	3
31	23	15	15	22	19
—	1	1	1	1	2
6	6	7	8	5	4
84	57	79	78	68	80
14	9	18	12	15	14

表4-16. 少年矯正學校

項目別	105年	106年	107年	108年
竊盜罪	154	122	86	92
搶奪罪	3	—	6	2
強盜及海盜罪	1	—	—	1
侵占罪	3	1	8	4
詐欺罪	75	109	52	84
恐嚇取財得利罪	15	12	5	12
贓物罪	1	2	1	—
毀棄損壞罪	6	11	10	8
槍砲彈藥刀械管制條例	3	2	5	7
毒品危害防制條例	267	232	121	88
兒童及少年性剝削防制條例	3	2	2	1
其他	16	14	12	9
曝險行為*	112	79	37	33
男性				
觸犯刑罰法律之行為	613	575	388	373
妨害公務罪	2	5	—	2
妨害秩序罪	—	—	2	2
脫逃罪	—	1	—	—
公共危險罪	19	13	12	12
偽造文書印文罪	12	7	4	—
妨害性自主罪	41	39	30	36
賭博罪	1	1	1	—
殺人罪	5	4	5	4
傷害罪	70	61	53	60
妨害自由罪	5	7	9	6
竊盜罪	127	107	82	72
搶奪罪	3	—	5	2
強盜及海盜罪	1	—	—	1
侵占罪	3	—	8	3
詐欺罪	69	107	51	78
恐嚇取財得利罪	14	12	5	11
贓物罪	—	2	1	—
毀棄損壞罪	5	11	10	7

新入校受感化教育學生人數(續1)

109年	110年	111年	112年	113年	114年
76	49	54	62	49	62
3	3	2	1	—	3
2	—	—	—	—	—
3	2	4	1	2	1
84	80	83	89	144	138
11	11	8	4	5	10
—	—	—	1	—	1
7	11	11	7	5	5
6	3	—	—	2	—
79	50	35	44	35	64
5	2	2	2	8	6
11	10	19	19	44	38
27	17	24	30	16	10
407	315	355	347	422	428
2	2	3	2	1	1
3	11	23	22	39	34
1	—	—	—	—	—
17	13	14	6	5	6
1	1	2	2	3	2
30	22	13	14	20	17
—	1	1	1	1	2
6	6	7	8	5	4
77	52	73	74	60	69
12	6	17	11	14	13
69	42	47	54	42	51
3	3	2	1	—	3
1	—	—	—	—	—
3	2	4	1	2	—
81	80	80	86	139	128
11	10	7	4	5	7
—	—	—	1	—	1
7	10	11	7	5	5

表4-16. 少年矯正學校

項目別	105年	106年	107年	108年
槍砲彈藥刀械管制條例	3	2	5	7
毒品危害防制條例	222	182	92	61
兒童及少年性剝削防制條例	1	—	2	1
其他	10	14	11	8
曝險行為*	96	61	32	29
女性				
觸犯刑罰法律之行為	108	84	50	67
妨害公務罪	2	—	—	—
妨害秩序罪	—	—	—	—
脫逃罪	—	—	—	—
公共危險罪	2	—	—	1
偽造文書印文罪	3	1	1	1
妨害性自主罪	2	1	3	1
賭博罪	—	—	—	—
殺人罪	—	—	—	—
傷害罪	9	8	6	5
妨害自由罪	1	4	4	2
竊盜罪	27	15	4	20
搶奪罪	—	—	1	—
強盜及海盜罪	—	—	—	—
侵占罪	—	1	—	1
詐欺罪	6	2	1	6
恐嚇取財得利罪	1	—	—	1
贓物罪	1	—	—	—
毀棄損壞罪	1	—	—	1
槍砲彈藥刀械管制條例	—	—	—	—
毒品危害防制條例	45	50	29	27
兒童及少年性剝削防制條例	2	2	—	—
其他	6	—	1	1
曝險行為*	16	18	5	4

說明：1. 兒童及少年性剝削防制條例(原名稱兒童及少年性交易防制條例)於104年2月4日修正公布名稱及全文，自106年1月1日起施行。

2.*因應108年6月19日少年事件處理法部分條文修正，原虞犯行為停止適用，改為曝險行為，本項資料107年以前數字為虞犯行為人數，108年含虞犯行為人數。

新入校受感化教育學生人數(續完)

109年	110年	111年	112年	113年	114年
6	3	—	—	2	—
66	42	30	36	30	47
2	1	2	1	6	3
9	8	19	16	43	35
23	16	23	30	13	10
41	30	26	31	33	66
—	—	—	—	—	—
—	—	—	1	2	2
—	—	—	—	—	—
1	—	—	1	—	1
1	1	1	—	—	1
1	1	2	1	2	2
—	—	—	—	—	—
—	—	—	—	—	—
7	5	6	4	8	11
2	3	1	1	1	1
7	7	7	8	7	11
—	—	—	—	—	—
1	—	—	—	—	—
—	—	—	—	—	1
3	—	3	3	5	10
—	1	1	—	—	3
—	—	—	—	—	—
—	1	—	—	—	—
—	—	—	—	—	—
13	8	5	8	5	17
3	1	—	1	2	3
2	2	—	3	1	3
4	1	1	—	3	—

3.110年8月1日起，桃園少年輔育院及彰化少年輔育院改制為敦品中學及勵志中學。本表含改制前之桃園少年輔育院及彰化少年輔育院收容受感化教育學生。

表4-17. 少年矯正學校

項目別	105年	106年	107年	108年
在校受感化教育學生人數(人；年底)	1,124	1,064	791	662
性別				
男	966	909	696	578
女	158	155	95	84
機關別				
敦品中學(110年8月前為桃園少年輔育院)	390	374	270	181
勵志中學(110年8月前為彰化少年輔育院)	451	417	258	246
誠正中學	283	273	263	235
年齡				
12歲未滿	—	—	—	—
12至13歲未滿	—	1	—	—
13至14歲未滿	7	4	3	—
14至15歲未滿	29	33	19	15
15至16歲未滿	89	76	51	46
16至17歲未滿	157	144	98	83
17至18歲未滿	201	223	164	126
18歲以上	641	583	456	392
教育程度				
不識字	—	1	1	—
國小	1	2	2	1
國中	651	556	411	346
高中	467	503	375	293
職業學校	5	2	2	22
罪名				
觸犯刑罰法律之行為	986	959	729	624
妨害公務罪	8	8	1	2
妨害秩序罪	—	—	2	4
脫逃罪	—	1	1	—
公共危險罪	22	19	18	13
偽造文書印文罪	18	17	9	3
妨害性自主罪	62	55	56	61
賭博罪	1	2	1	1
殺人罪	6	3	4	4
傷害罪	98	86	90	99
妨害自由罪	10	15	15	12

在校受感化教育學生人數

109年	110年	111年	112年	113年	114年
706	636	605	619	719	820
642	584	569	574	669	726
64	52	36	45	50	94
225	185	196	187	199	244
253	244	237	275	289	332
228	207	172	157	231	244
—	—	—	—	—	—
—	—	—	—	—	—
—	—	1	2	—	2
8	5	8	10	13	15
53	35	34	29	40	44
100	89	79	94	78	98
157	132	127	129	179	163
388	375	356	355	409	498
—	—	—	—	—	—
—	1	1	—	1	4
327	277	263	300	350	381
353	339	314	292	344	415
26	19	27	27	24	20
671	601	572	578	690	799
4	5	4	3	2	3
4	12	30	37	59	63
1	—	—	—	—	—
25	28	20	16	12	12
3	4	5	4	3	4
55	40	26	25	30	28
1	1	2	2	2	3
9	7	10	12	8	6
113	102	112	133	120	123
20	19	25	26	19	24

表4-17. 少年矯正學校

項目別	105年	106年	107年	108年
竊盜罪	210	195	139	135
搶奪罪	5	1	8	4
強盜及海盜罪	—	—	—	—
侵占罪	5	2	10	4
詐欺罪	97	143	109	104
恐嚇取財得利罪	27	23	12	13
贓物罪	7	3	1	—
毀棄損壞罪	3	7	12	10
槍砲彈藥刀械管制條例	5	5	6	11
毒品危害防制條例	378	347	212	126
兒童及少年性剝削防制條例	2	4	4	3
其他	22	23	19	15
曝險行為*	138	105	62	38
男性				
觸犯刑罰法律之行為	857	825	646	545
妨害公務罪	6	7	1	2
妨害秩序罪	—	—	2	4
脫逃罪	—	1	1	—
公共危險罪	19	18	18	13
偽造文書印文罪	15	14	7	2
妨害性自主罪	60	53	53	58
賭博罪	1	2	1	1
殺人罪	5	3	4	4
傷害罪	91	76	82	89
妨害自由罪	9	10	11	9
竊盜罪	177	170	127	115
搶奪罪	5	1	7	4
強盜及海盜罪	—	—	—	—
侵占罪	5	1	9	4
詐欺罪	90	139	107	98
恐嚇取財得利罪	26	22	12	12
贓物罪	6	2	1	—
毀棄損壞罪	2	6	12	10

在校受感化教育學生人數(續1)

109年	110年	111年	112年	113年	114年
126	104	89	79	87	102
5	3	3	2	1	2
2	1	—	—	—	—
5	3	5	5	2	2
121	127	123	129	199	235
18	20	15	6	9	16
—	—	—	1	1	—
12	13	17	10	9	6
9	3	—	—	2	—
114	86	57	59	59	85
5	5	3	4	9	11
19	18	26	25	57	74
35	35	33	41	29	21
611	553	537	533	643	706
4	5	4	3	2	3
4	12	30	36	56	59
1	—	—	—	—	—
24	27	20	15	11	11
1	1	3	3	3	3
53	39	24	23	28	26
1	1	2	2	2	3
9	7	10	12	8	6
106	95	105	123	110	106
17	15	22	23	18	23
114	91	78	70	77	84
5	3	3	2	1	2
1	—	—	—	—	—
5	3	5	5	2	1
117	124	121	124	192	219
18	19	13	5	9	13
—	—	—	1	1	—
12	12	16	10	9	6

表4-17. 少年矯正學校

項目別	105年	106年	107年	108年
槍砲彈藥刀械管制條例	5	5	6	11
毒品危害防制條例	319	275	165	93
兒童及少年性剝削防制條例	1	1	2	3
其他	15	19	18	13
曝險行為*	109	84	50	33
女性				
觸犯刑罰法律之行為	129	134	83	79
妨害公務罪	2	1	—	—
妨害秩序罪	—	—	—	—
脫逃罪	—	—	—	—
公共危險罪	3	1	—	—
偽造文書印文罪	3	3	2	1
妨害性自主罪	2	2	3	3
賭博罪	—	—	—	—
殺人罪	1	—	—	—
傷害罪	7	10	8	10
妨害自由罪	1	5	4	3
竊盜罪	33	25	12	20
搶奪罪	—	—	1	—
強盜及海盜罪	—	—	—	—
侵占罪	—	1	1	—
詐欺罪	7	4	2	6
恐嚇取財得利罪	1	1	—	1
贓物罪	1	1	—	—
毀棄損壞罪	1	1	—	—
槍砲彈藥刀械管制條例	—	—	—	—
毒品危害防制條例	59	72	47	33
兒童及少年性剝削防制條例	1	3	2	—
其他	7	4	1	2
曝險行為*	29	21	12	5

說明：1. 兒童及少年性剝削防制條例(原名稱兒童及少年性交易防制條例)於104年2月4日修正公布名稱及全文，自106年1月1日起施行。

2.*因應108年6月19日少年事件處理法部分條文修正，原虞犯行為停止適用，改為曝險行為，本項資料107年底以前數字為虞犯行為人數，108年底以後為曝險行為人數。

在校受感化教育學生人數(續完)

109年	110年	111年	112年	113年	114年
9	3	—	—	2	—
93	78	53	50	51	64
2	3	3	4	7	7
15	15	25	22	54	70
31	31	32	41	26	20
60	48	35	45	47	93
—	—	—	—	—	—
—	—	—	1	3	4
—	—	—	—	—	—
1	1	—	1	1	1
2	3	2	1	—	1
2	1	2	2	2	2
—	—	—	—	—	—
—	—	—	—	—	—
7	7	7	10	10	17
3	4	3	3	1	1
12	13	11	9	10	18
—	—	—	—	—	—
1	1	—	—	—	—
—	—	—	—	—	1
4	3	2	5	7	16
—	1	2	1	—	3
—	—	—	—	—	—
—	1	1	—	—	—
—	—	—	—	—	—
21	8	4	9	8	21
3	2	—	—	2	4
4	3	1	3	3	4
4	4	1	—	3	1

3.110年8月1日起，桃園少年輔育院及彰化少年輔育院改制為敦品中學及勵志中學。本表含改制前之桃園少年輔育院及彰化少年輔育院收容受感化教育學生。

表4-18. 看守所被告及

項 目 別	105年	106年	107年	108年
被告及被管收人人數(人；年)				
上年底在所人數	2,285	2,671	2,497	2,536
入所人數	9,651	9,100	9,470	9,268
性別				
男	8,753	8,314	8,553	8,467
女	898	786	917	801
收容人種類				
羈押被告	9,367	8,806	9,032	8,681
向他監所借提寄押	247	258	405	567
被管收人	37	36	33	20
出所人數	9,265	9,274	9,431	9,430
年底在所人數	2,671	2,497	2,536	2,374

被管收人人數

109年	110年	111年	112年	113年	114年
2,374	2,245	2,255	2,151	2,779	3,665
8,468	7,522	7,734	9,850	12,548	15,835
7,789	6,945	7,113	9,073	11,355	13,572
679	577	621	777	1,193	2,263
7,931	7,117	7,341	9,280	11,621	14,736
504	371	352	537	899	1,069
33	34	41	33	28	30
8,597	7,512	7,838	9,222	11,662	14,727
2,245	2,255	2,151	2,779	3,665	4,773

表4-19. 看守所被告及
中華民國

項 目 別	上 年 底 在 所 人 數		
	計	男	女
總 計	3,665	3,264	401
臺 北 看 守 所	936	936	—
臺 北 女 子 看 守 所	188	—	188
桃 園 看 守 所	372	372	—
新 竹 看 守 所	160	147	13
苗 栗 看 守 所	96	90	6
臺 中 看 守 所	533	479	54
彰 化 看 守 所	136	123	13
南 投 看 守 所	64	59	5
雲 林 看 守 所	135	120	15
嘉 義 看 守 所	65	62	3
臺 南 看 守 所	284	255	29
高 雄 看 守 所	337	290	47
屏 東 看 守 所	142	127	15
臺 東 看 守 所	13	13	—
花 蓮 看 守 所	43	37	6
宜 蘭 看 守 所	67	60	7
基 隆 看 守 所	69	69	—
澎 湖 看 守 所	8	8	—
金 門 看 守 所	12	12	—
連 江 看 守 所	5	5	—

說明：臺中看守所數字含臺中看守所女子分所，高雄看守所數字含高雄看守所女子分所。

被管收人人數－按機關別分
114 年

單位：人

入 所 人 數			出 所 人 數			年 底 在 所 人 數		
計	男	女	計	男	女	計	男	女
15,835	13,572	2,263	14,727	12,727	2,000	4,773	4,109	664
3,595	3,595	—	3,331	3,331	—	1,200	1,200	—
890	—	890	746	—	746	332	—	332
1,502	1,502	—	1,373	1,373	—	501	501	—
684	592	92	625	552	73	219	187	32
434	378	56	443	390	53	87	78	9
2,574	2,168	406	2,275	1,922	353	832	725	107
862	697	165	740	611	129	258	209	49
341	298	43	336	291	45	69	66	3
563	498	65	557	488	69	141	130	11
343	300	43	340	296	44	68	66	2
1,284	1,121	163	1,269	1,115	154	299	261	38
1,296	1,128	168	1,251	1,076	175	382	342	40
461	396	65	487	421	66	116	102	14
83	73	10	79	70	9	17	16	1
166	143	23	166	144	22	43	36	7
369	309	60	350	297	53	86	72	14
262	262	—	253	253	—	78	78	—
37	33	4	30	27	3	15	14	1
68	61	7	62	57	5	18	16	2
21	18	3	14	13	1	12	10	2

表4-20. 看守所

項 目 別	105年	106年	107年	108年
新入所被告人數(人；年)	8,963	8,347	8,649	8,144
性別				
男	8,122	7,611	7,768	7,394
女	841	736	881	750
國籍				
本國籍	8,604	7,966	8,313	7,729
非本國籍	359	381	336	415
年齡				
20歲未滿	368	307	349	376
20至30歲未滿	2,541	2,553	2,729	2,724
30至40歲未滿	2,865	2,425	2,282	2,072
40至50歲未滿	1,879	1,876	1,894	1,737
50至60歲未滿	986	921	928	900
60至65歲未滿	214	171	251	214
65歲以上	110	94	216	121
教育程度				
不識字	57	66	54	100
自修	—	5	—	1
國小	666	587	586	516
國中	3,396	3,103	2,957	2,678
高中(職)	3,924	3,717	4,026	3,833
大專以上	888	842	970	995
不詳	32	27	56	21
罪名				
公共危險罪	230	239	194	198
偽造文書印文罪	121	93	77	62
妨害性自主罪	230	221	187	163
妨害風化罪	15	14	10	15
賭博罪	5	4	2	2
殺人罪	453	390	364	366

新入所被告人數

109年	110年	111年	112年	113年	114年
7,401	6,673	6,876	8,701	10,737	13,678
6,798	6,159	6,309	7,970	9,621	11,632
603	514	567	731	1,116	2,046
7,059	6,402	6,574	8,206	9,828	12,094
342	271	302	495	909	1,584
306	352	226	527	713	604
2,480	2,378	2,454	3,399	4,289	4,593
1,858	1,638	1,764	2,124	2,711	3,579
1,649	1,367	1,338	1,600	1,774	2,819
793	663	688	710	819	1,366
181	150	212	181	217	370
134	125	194	160	214	347
78	74	36	23	26	45
—	—	—	—	—	—
402	337	388	364	364	529
2,396	2,046	2,092	2,469	2,981	3,692
3,539	3,353	3,475	4,512	5,555	6,913
973	844	873	1,315	1,774	2,490
13	19	12	18	37	9
168	143	166	180	165	219
41	31	25	54	52	108
165	124	145	163	138	166
16	8	1	10	2	12
—	6	5	7	4	2
350	423	387	317	330	412

表4-20. 看守所

項 目 別	105年	106年	107年	108年
傷害罪	144	139	103	127
妨害自由罪	86	75	50	77
竊盜罪	1,328	1,108	937	811
搶奪罪	130	104	86	47
強盜及海盜罪	340	339	222	271
侵占罪	42	49	39	24
詐欺罪	1,636	1,796	2,085	1,857
背信及重利罪	12	15	1	4
恐嚇取財得利罪	105	102	91	85
擄人勒贖罪	23	18	24	38
贓物罪	16	11	10	8
貪污治罪條例	100	95	87	96
槍砲彈藥刀械管制條例	286	310	255	201
組織犯罪防制條例	39	50	213	224
毒品危害防制條例	2,818	2,567	2,717	2,756
洗錢防制法	2	6	18	51
其他	802	602	877	661
男性	8,122	7,611	7,768	7,394
公共危險罪	216	230	185	189
偽造文書印文罪	97	77	56	48
妨害性自主罪	228	219	185	161
妨害風化罪	12	9	3	10
賭博罪	5	3	2	1
殺人罪	426	373	350	339
傷害罪	134	128	97	118
妨害自由罪	80	73	46	72
竊盜罪	1,228	1,009	878	751
搶奪罪	127	101	85	47
強盜及海盜罪	332	327	216	263
侵占罪	37	44	30	20
詐欺罪	1,469	1,622	1,869	1,683
背信及重利罪	10	12	1	4
恐嚇取財得利罪	103	99	87	82

新入所被告人數(續1)

109年	110年	111年	112年	113年	114年
151	161	182	178	186	179
76	108	151	169	158	158
674	654	696	737	722	867
47	57	63	47	38	83
248	266	186	241	197	279
25	19	21	14	19	32
1,664	1,547	1,588	2,864	4,935	6,484
6	5	5	3	5	9
57	74	62	70	56	81
21	55	33	39	32	49
9	6	4	2	4	—
123	99	108	118	153	119
221	197	187	177	171	143
169	117	186	258	283	279
2,469	1,926	1,672	1,948	1,904	2,191
69	49	174	333	444	569
632	598	829	772	739	1,237
6,798	6,159	6,309	7,970	9,621	11,632
165	132	150	161	145	203
32	24	18	44	42	93
163	124	145	163	136	164
11	7	1	9	1	9
—	5	4	5	3	2
329	395	363	297	305	392
139	146	161	155	163	160
73	104	143	165	150	152
631	621	639	689	674	815
47	55	61	43	37	81
240	259	185	237	191	269
20	16	15	12	17	22
1,504	1,398	1,445	2,606	4,383	5,145
6	5	5	3	4	8
55	72	57	67	53	79

表4-20. 看守所

項 目 別	105年	106年	107年	108年
擄人勒贖罪	22	18	21	38
贓物罪	15	11	9	8
貪污治罪條例	90	90	80	87
槍砲彈藥刀械管制條例	281	307	251	197
組織犯罪防制條例	38	48	194	202
毒品危害防制條例	2,445	2,263	2,394	2,443
洗錢防制法	2	6	15	43
其他	725	542	714	588
女性	841	736	881	750
公共危險罪	14	9	9	9
偽造文書印文罪	24	16	21	14
妨害性自主罪	2	2	2	2
妨害風化罪	3	5	7	5
賭博罪	—	1	—	1
殺人罪	27	17	14	27
傷害罪	10	11	6	9
妨害自由罪	6	2	4	5
竊盜罪	100	99	59	60
搶奪罪	3	3	1	—
強盜及海盜罪	8	12	6	8
侵占罪	5	5	9	4
詐欺罪	167	174	216	174
背信及重利罪	2	3	—	—
恐嚇取財得利罪	2	3	4	3
擄人勒贖罪	1	—	3	—
贓物罪	1	—	1	—
貪污治罪條例	10	5	7	9
槍砲彈藥刀械管制條例	5	3	4	4
組織犯罪防制條例	1	2	19	22
毒品危害防制條例	373	304	323	313
洗錢防制法	—	—	3	8
其他	77	60	163	73

說明：1.本表不含被管收入人數。

2.毒品危害防制條例含87年5月20日修正施行前之肅清煙毒條例及麻醉藥品管理條例。

新入所被告人數(續完)

109年	110年	111年	112年	113年	114年
20	52	31	37	31	45
9	5	4	2	3	—
110	87	93	108	134	97
218	192	186	176	170	143
161	105	177	245	260	245
2,224	1,762	1,537	1,764	1,664	1,925
60	43	154	283	380	470
581	550	735	699	675	1,113
603	514	567	731	1,116	2,046
3	11	16	19	20	16
9	7	7	10	10	15
2	—	—	—	2	2
5	1	—	1	1	3
—	1	1	2	1	—
21	28	24	20	25	20
12	15	21	23	23	19
3	4	8	4	8	6
43	33	57	48	48	52
—	2	2	4	1	2
8	7	1	4	6	10
5	3	6	2	2	10
160	149	143	258	552	1,339
—	—	—	—	1	1
2	2	5	3	3	2
1	3	2	2	1	4
—	1	—	—	1	—
13	12	15	10	19	22
3	5	1	1	1	—
8	12	9	13	23	34
245	164	135	184	240	266
9	6	20	50	64	99
51	48	94	73	64	124

表4-21. 看守所

項 目 別	105年	106年	107年	108年
出所被告人數(人；年)	9,225	9,242	9,395	9,409
出所原因				
送監執行	3,073	3,103	2,852	2,702
責付或限制住居	13	25	14	12
繳納罰金	10	1	1	3
刑期屆滿	163	208	209	235
交保	966	1,024	1,051	1,212
當庭釋放	3,450	3,277	3,507	3,342
因病具保責付或限制住居	5	5	3	—
死亡	10	7	6	4
解送上訴	346	284	445	376
借提	340	378	397	550
移送勒戒處所	247	254	174	167
移送強制工作	3	1	4	8
移送其他監所	70	38	36	30
解還借提送還原監所	377	421	424	554
其他	152	216	272	214

說明：本表不含被管收人人數。

出所被告人數

109年	110年	111年	112年	113年	114年
8,564	7,484	7,792	9,189	11,633	14,699
2,227	1,709	1,770	1,950	2,422	3,854
7	59	38	52	80	110
29	1	—	2	—	—
254	217	243	229	305	285
1,209	1,268	1,167	1,191	1,357	1,632
3,028	2,545	2,927	3,917	4,907	5,625
1	4	2	1	1	2
8	4	4	5	9	10
343	301	286	301	333	577
493	310	339	523	872	1,044
165	358	338	254	209	168
13	10	—	—	—	—
49	90	41	8	17	12
499	317	344	518	855	1,018
239	291	293	238	266	362

表4-22. 看守所

項 目 別	105年	106年	107年	108年
在所被告人數(人；年底)	2,668	2,490	2,532	2,371
性別				
男	2,448	2,280	2,306	2,179
女	220	210	226	192
國籍				
本國籍	2,519	2,323	2,363	2,201
非本國籍	149	167	169	170
罪名				
公共危險罪	41	56	43	43
偽造文書印文罪	12	29	12	15
妨害性自主罪	120	94	104	80
妨害風化罪	4	4	1	2
賭博罪	2	3	1	1
殺人罪	252	234	240	256
傷害罪	35	33	35	49
妨害自由罪	11	14	6	16
竊盜罪	259	192	141	128
搶奪罪	34	15	17	10
強盜及海盜罪	122	137	83	111
侵占罪	12	4	3	2
詐欺罪	582	624	674	490
背信及重利罪	—	2	—	1
恐嚇取財得利罪	25	21	14	29
擄人勒贖罪	22	4	12	11
贓物罪	3	2	1	1
貪污治罪條例	32	27	28	28
槍砲彈藥刀械管制條例	76	91	60	57
組織犯罪防制條例	8	26	78	76
毒品危害防制條例	823	741	721	743
洗錢防制法	1	2	7	21
其他	192	135	251	201
男性	2,448	2,280	2,306	2,179
公共危險罪	39	52	42	43
偽造文書印文罪	9	23	8	12
妨害性自主罪	118	93	103	78
妨害風化罪	3	1	1	—
賭博罪	2	2	1	1
殺人罪	235	228	231	239
傷害罪	32	28	31	43

在所被告人數

109年	110年	111年	112年	113年	114年
2,242	2,246	2,147	2,775	3,662	4,768
2,075	2,100	1,963	2,540	3,262	4,104
167	146	184	235	400	664
2,111	2,123	2,013	2,515	3,041	3,867
131	123	134	260	621	901
38	39	44	48	41	71
4	5	3	12	11	18
77	78	66	89	80	90
—	7	1	5	1	3
—	2	3	2	—	1
246	282	262	233	239	288
46	66	52	60	72	80
17	28	34	54	44	41
124	110	94	108	109	156
10	19	14	10	10	20
101	122	114	107	79	115
2	3	—	1	4	7
471	435	431	882	1,659	2,095
2	1	2	—	—	6
10	22	11	11	15	26
15	29	26	8	22	44
2	—	—	—	—	—
41	31	15	18	47	44
72	75	70	67	54	42
39	44	82	104	75	95
747	670	528	656	756	958
13	9	39	73	107	163
165	169	256	227	237	405
2,075	2,100	1,963	2,540	3,262	4,104
38	35	36	44	34	67
2	4	3	10	11	16
77	78	66	89	78	89
—	6	1	4	1	3
—	2	2	2	—	1
232	261	240	214	219	270
41	58	41	47	59	67

表4-22. 看守所

項 目 別	105年	106年	107年	108年
妨害自由罪	11	14	6	16
竊盜罪	244	173	138	122
搶奪罪	33	15	17	10
強盜及海盜罪	120	133	82	108
侵占罪	10	4	3	1
詐欺罪	526	554	598	445
背信及重利罪	—	2	—	1
恐嚇取財得利罪	25	21	13	28
擄人勒贖罪	22	4	12	11
贓物罪	3	2	1	1
貪污治罪條例	29	27	27	25
槍砲彈藥刀械管制條例	75	90	59	56
組織犯罪防制條例	8	24	69	66
毒品危害防制條例	728	668	651	670
洗錢防制法	1	2	7	19
其他	175	120	206	184
女性	220	210	226	192
公共危險罪	2	4	1	—
偽造文書印文罪	3	6	4	3
妨害性自主罪	2	1	1	2
妨害風化罪	1	3	—	2
賭博罪	—	1	—	—
殺人罪	17	6	9	17
傷害罪	3	5	4	6
妨害自由罪	—	—	—	—
竊盜罪	15	19	3	6
搶奪罪	1	—	—	—
強盜及海盜罪	2	4	1	3
侵占罪	2	—	—	1
詐欺罪	56	70	76	45
背信及重利罪	—	—	—	—
恐嚇取財得利罪	—	—	1	1
擄人勒贖罪	—	—	—	—
贓物罪	—	—	—	—
貪污治罪條例	3	—	1	3
槍砲彈藥刀械管制條例	1	1	1	1
組織犯罪防制條例	—	2	9	10
毒品危害防制條例	95	73	70	73
洗錢防制法	—	—	—	2
其他	17	15	45	17

說明：1.本表不含被管收人人數。

2.毒品危害防制條例含87年5月20日修正施行前之肅清煙毒條例及麻醉藥品管理條例。

在所被告人數(續)

109年	110年	111年	112年	113年	114年
17	26	29	51	41	39
118	106	84	106	104	150
10	18	14	9	9	20
97	120	114	106	78	112
2	3	—	—	4	6
427	399	394	798	1,467	1,693
2	1	2	—	—	5
10	22	10	11	15	26
14	26	24	8	21	42
2	—	—	—	—	—
33	30	11	18	42	37
71	74	70	67	54	42
35	37	78	100	74	84
683	630	485	587	640	833
9	8	36	68	93	139
155	156	223	201	218	363
167	146	184	235	400	664
—	4	8	4	7	4
2	1	—	2	—	2
—	—	—	—	2	1
—	1	—	1	—	—
—	—	1	—	—	—
14	21	22	19	20	18
5	8	11	13	13	13
—	2	5	3	3	2
6	4	10	2	5	6
—	1	—	1	1	—
4	2	—	1	1	3
—	—	—	1	—	1
44	36	37	84	192	402
—	—	—	—	—	1
—	—	1	—	—	—
1	3	2	—	1	2
—	—	—	—	—	—
8	1	4	—	5	7
1	1	—	—	—	—
4	7	4	4	1	11
64	40	43	69	116	125
4	1	3	5	14	24
10	13	33	26	19	42

表4-23. 少年觀護所

項 目 別	105年	106年	107年	108年
收容少年人數(人；年)				
上年底在所人數	484	427	332	302
新入所人數	4,676	4,208	3,511	3,443
收容及羈押少年	3,380	3,079	2,565	2,502
其他	1,296	1,129	946	941
出所人數	4,733	4,303	3,541	3,442
送監執行	200	225	95	71
期滿	—	—	—	—
當庭開釋	1,783	1,659	1,349	1,411
具保	10	7	13	3
責付或限制住居	603	487	356	360
感化教育	619	484	368	390
保護管束	—	2	—	—
留置終止	993	920	790	752
諭知訓誡	—	—	—	—
禁戒或治療	—	—	—	—
不付審理	—	—	—	—
不付保護處分	—	—	—	—
因病具保責付或限制住居	—	—	—	1
死亡	—	—	—	—
解送上訴	7	7	—	6
借提返還原機關	246	283	363	279
移送他所	47	43	24	18
其他	225	186	183	151
年底在所人數	427	332	302	303
收容及羈押少年	410	318	292	290
其他	17	14	10	13

說明：少年觀護所收容少年包括少年保護事件調查或審理中之收容者及刑事案件之羈押者(簡稱收容及羈押少年)、留置觀察等暫時收容者。

收容少年人數

109年	110年	111年	112年	113年	114年
303	318	316	290	367	408
3,507	2,742	2,731	3,099	3,400	3,341
2,747	2,176	2,132	2,479	2,802	2,772
760	566	599	620	598	569
3,492	2,744	2,757	3,022	3,359	3,416
43	21	28	31	46	36
—	—	—	—	—	1
1,565	1,179	1,111	1,238	1,301	1,340
3	2	2	3	4	1
364	342	322	315	426	408
410	332	365	360	418	450
—	—	—	—	—	—
592	490	532	573	523	513
—	—	—	—	—	—
—	—	—	—	—	—
—	—	—	—	—	—
—	—	—	1	1	—
—	—	—	—	—	—
4	3	4	4	1	8
340	251	273	273	357	433
11	11	14	23	44	44
160	113	106	201	238	182
318	316	290	367	408	333
301	310	282	357	395	325
17	6	8	10	13	8

表4-24. 少年觀護所收容
中華民國

項 目 別	上年底在所人數			新入所人數		
	計	男	女	計	男	女
總 計	408	371	37	3,341	2,847	494
臺 北 少 年 觀 護 所	157	141	16	1,146	872	274
桃 園 少 年 觀 護 所	19	19	—	306	306	—
新 竹 少 年 觀 護 所	24	22	2	227	200	27
苗 栗 少 年 觀 護 所	17	16	1	140	121	19
臺 中 少 年 觀 護 所	28	25	3	259	230	29
彰 化 少 年 觀 護 所	10	9	1	115	101	14
南 投 少 年 觀 護 所	10	10	—	58	54	4
雲 林 少 年 觀 護 所	23	21	2	100	89	11
嘉 義 少 年 觀 護 所	7	6	1	59	53	6
臺 南 少 年 觀 護 所	23	19	4	207	184	23
高 雄 少 年 觀 護 所	31	28	3	297	259	38
屏 東 少 年 觀 護 所	20	20	—	127	119	8
臺 東 少 年 觀 護 所	8	8	—	86	71	15
花 蓮 少 年 觀 護 所	10	8	2	77	62	15
宜 蘭 少 年 觀 護 所	14	13	1	78	69	9
基 隆 少 年 觀 護 所	3	3	—	48	48	—
澎 湖 少 年 觀 護 所	—	—	—	7	7	—
金 門 少 年 觀 護 所	4	3	1	4	2	2

說明：1.少年觀護所收容少年包括少年保護事件調查或審理中之收容者及刑事案件之羈押者(簡稱收容及羈押少年)、留置觀察等暫時收容者。

2.臺中少年觀護所數字含臺中少年觀護所女子分所、高雄少年觀護所數字含高雄少年觀護所燕巢分所、金門少年觀護所數字含金門少年觀護所連江分所。

少年人數—按機關別分
114 年

單位：人

出所人數			年 底 在 所 人 數								
計	男	女	計	男	女	保 護 事 件			刑 事 案 件		
						計	男	女	計	男	女
3,416	2,940	476	333	278	55	319	267	52	14	11	3
1,164	908	256	139	105	34	132	101	31	7	4	3
304	304	—	21	21	—	21	21	—	—	—	—
229	201	28	22	21	1	22	21	1	—	—	—
140	123	17	17	14	3	15	12	3	2	2	—
258	231	27	29	24	5	29	24	5	—	—	—
111	98	13	14	12	2	13	11	2	1	1	—
61	57	4	7	7	—	7	7	—	—	—	—
120	107	13	3	3	—	3	3	—	—	—	—
58	51	7	8	8	—	8	8	—	—	—	—
213	188	25	17	15	2	16	14	2	1	1	—
306	268	38	22	19	3	22	19	3	—	—	—
143	135	8	4	4	—	3	3	—	1	1	—
86	73	13	8	6	2	6	4	2	2	2	—
82	67	15	5	3	2	5	3	2	—	—	—
80	71	9	12	11	1	12	11	1	—	—	—
46	46	—	5	5	—	5	5	—	—	—	—
7	7	—	—	—	—	—	—	—	—	—	—
8	5	3	—	—	—	—	—	—	—	—	—

表4-25. 少年觀護所新入所

項 目 別	105年	106年	107年	108年
新入所收容及羈押少年人數(人；年)	3,380	3,079	2,565	2,502
性別				
男	2,892	2,705	2,263	2,236
女	488	374	302	266
國籍				
本國籍	3,378	3,075	2,558	2,501
非本國籍	2	4	7	1
年齡				
12歲未滿	15	17	11	4
12至13歲未滿	42	50	27	27
13至14歲未滿	155	152	100	103
14至15歲未滿	376	294	263	290
15至16歲未滿	600	445	360	402
16至17歲未滿	738	727	545	542
17至18歲未滿	940	925	830	716
18歲以上	514	469	429	418
教育程度				
不識字	—	—	—	1
自修	—	—	—	—
國小	45	76	74	32
國中	1,846	1,663	1,377	1,344
高中(職)	1,478	1,321	1,095	1,111
大專以上	11	18	17	14
不詳	—	1	2	—
罪名				
妨害秩序罪	—	9	31	19
公共危險罪	123	136	98	106
妨害性自主罪	149	164	144	129
殺人罪	96	91	106	78
傷害罪	373	301	278	358
妨害自由罪	65	67	58	76
竊盜罪	562	500	415	451
搶奪罪	5	12	10	15
強盜及海盜罪	31	31	42	42
詐欺罪	439	520	510	508
恐嚇取財得利罪	73	57	55	43
毀棄損壞罪	39	54	62	45
槍砲彈藥刀械管制條例	28	34	16	22
毒品危害防制條例	753	624	437	369
兒童及少年性剝削防制條例	13	17	12	16
其他罪名	263	259	196	152
曝險行為*	368	203	95	73

收容及羈押少年人數

109年	110年	111年	112年	113年	114年
2,747	2,176	2,132	2,479	2,802	2,772
2,494	1,964	1,944	2,279	2,513	2,369
253	212	188	200	289	403
2,747	2,176	2,131	2,477	2,799	2,768
—	—	1	2	3	4
2	—	—	—	—	—
28	13	10	12	14	22
116	69	65	90	107	129
318	207	221	222	233	261
396	363	345	405	415	376
642	511	467	658	661	643
817	669	613	743	952	849
428	344	411	349	420	492
—	—	—	—	—	—
—	—	—	—	—	—
45	28	23	49	57	62
1,406	1,033	1,056	1,216	1,339	1,354
1,280	1,098	1,039	1,205	1,390	1,335
15	17	14	8	16	21
1	—	—	1	—	—
127	143	190	162	186	162
95	83	66	59	70	59
132	102	122	103	125	110
104	102	71	77	64	48
382	313	337	330	295	309
88	70	98	76	104	79
406	248	244	263	267	315
4	6	5	4	4	16
48	23	20	46	25	36
544	419	391	693	974	743
33	42	31	37	43	52
58	58	48	36	34	30
34	21	15	26	13	11
429	346	262	276	281	394
20	21	35	37	62	63
144	126	146	194	247	314
99	53	51	60	8	31

表4-25. 少年觀護所新入所

項 目 別	105年	106年	107年	108年
男性	2,892	2,705	2,263	2,236
妨害秩序罪	—	9	31	19
公共危險罪	109	116	87	103
妨害性自主罪	134	148	122	121
殺人罪	93	84	103	75
傷害罪	344	279	263	330
妨害自由罪	60	59	51	72
竊盜罪	492	441	363	393
搶奪罪	5	12	10	15
強盜及海盜罪	29	30	37	37
詐欺罪	405	493	469	464
恐嚇取財得利罪	65	53	52	39
毀棄損壞罪	37	53	59	45
槍砲彈藥刀械管制條例	28	34	16	20
毒品危害防制條例	589	503	350	299
兒童及少年性剝削防制條例	6	9	10	10
其他罪名	233	222	166	136
曝險行為*	263	160	74	58
女性	488	374	302	266
妨害秩序罪	—	—	—	—
公共危險罪	14	20	11	3
妨害性自主罪	15	16	22	8
殺人罪	3	7	3	3
傷害罪	29	22	15	28
妨害自由罪	5	8	7	4
竊盜罪	70	59	52	58
搶奪罪	—	—	—	—
強盜及海盜罪	2	1	5	5
詐欺罪	34	27	41	44
恐嚇取財得利罪	8	4	3	4
毀棄損壞罪	2	1	3	—
槍砲彈藥刀械管制條例	—	—	—	2
毒品危害防制條例	164	121	87	70
兒童及少年性剝削防制條例	7	8	2	6
其他罪名	30	37	30	16
曝險行為*	105	43	21	15

說明：1.兒童及少年性剝削防制條例(原名稱兒童及少年性交易防制條例)於104年2月4日修正公布名稱及全文，自106年1月1日起施行。

收容及羈押少年人數(續)

109年	110年	111年	112年	113年	114年
2,494	1,964	1,944	2,279	2,513	2,369
122	133	184	151	173	138
84	79	59	50	59	54
123	93	112	97	106	90
99	101	70	77	59	43
338	270	315	296	255	274
82	66	90	71	90	69
364	214	204	226	219	246
3	6	5	4	4	15
45	23	20	42	23	34
514	389	368	657	913	678
28	37	23	35	41	48
57	55	44	36	34	27
34	20	15	26	13	11
383	303	238	253	246	291
15	15	28	29	45	44
126	118	124	172	227	281
77	42	45	57	6	26
253	212	188	200	289	403
5	10	6	11	13	24
11	4	7	9	11	5
9	9	10	6	19	20
5	1	1	—	5	5
44	43	22	34	40	35
6	4	8	5	14	10
42	34	40	37	48	69
1	—	—	—	—	1
3	—	—	4	2	2
30	30	23	36	61	65
5	5	8	2	2	4
1	3	4	—	—	3
—	1	—	—	—	—
46	43	24	23	35	103
5	6	7	8	17	19
18	8	22	22	20	33
22	11	6	3	2	5

2.*因應108年6月19日少年事件處理法部分條文修正，原虞犯行為停止適用，改為曝險行為，本項資料107年以前數字為虞犯行為人數，108年含虞犯行為人數。

表4-26. 少年觀護所在所

項 目 別	105年	106年	107年	108年
在所收容及羈押少年人數(人；年底)	410	318	292	290
性別				
男	369	279	258	266
女	41	39	34	24
國籍				
本國籍	410	318	292	290
非本國籍	—	—	—	—
年齡				
12歲未滿	1	1	—	1
12至13歲未滿	3	4	3	2
13至14歲未滿	21	12	6	13
14至15歲未滿	34	27	31	33
15至16歲未滿	60	41	41	41
16至17歲未滿	98	75	58	73
17至18歲未滿	128	99	95	78
18歲以上	65	59	58	49
罪名				
妨害秩序罪	—	—	7	2
公共危險罪	15	8	5	8
妨害性自主罪	15	15	12	16
殺人罪	24	17	14	12
傷害罪	47	27	30	46
妨害自由罪	9	8	8	9
竊盜罪	65	48	41	47
搶奪罪	—	4	—	3
強盜及海盜罪	9	9	6	3
詐欺罪	82	75	70	62
恐嚇取財得利罪	5	6	7	4
毀棄損壞罪	7	9	11	6
槍砲彈藥刀械管制條例	6	4	—	3
毒品危害防制條例	81	55	52	43
兒童及少年性剝削防制條例	3	—	2	2
其他罪名	20	22	18	17
曝險行為*	22	11	9	7

收容及羈押少年人數

109年	110年	111年	112年	113年	114年
301	310	282	357	395	325
270	281	259	333	359	272
31	29	23	24	36	53
301	310	282	356	392	324
—	—	—	1	3	1
—	—	—	—	—	—
2	3	1	—	3	3
11	4	8	9	12	13
28	26	29	21	30	33
37	53	54	51	49	41
72	69	51	99	87	67
94	98	69	121	133	107
57	57	70	56	81	61
19	26	20	29	30	20
9	16	5	8	8	6
12	14	10	12	15	9
12	21	13	8	15	12
42	43	59	47	34	34
10	13	5	11	15	10
38	34	35	36	35	39
1	1	—	—	3	5
4	5	3	7	2	2
84	54	56	123	132	70
5	3	3	1	7	12
5	11	4	1	6	4
4	4	5	3	1	—
39	39	28	36	48	50
2	4	2	8	8	5
10	15	24	23	34	42
5	7	10	4	2	5

表4-26. 少年觀護所在所

項 目 別	105年	106年	107年	108年
男性	369	279	258	266
妨害秩序罪	—	—	7	2
公共危險罪	15	6	4	6
妨害性自主罪	14	11	9	16
殺人罪	24	17	13	11
傷害罪	42	23	26	44
妨害自由罪	8	6	7	8
竊盜罪	55	41	35	42
搶奪罪	—	4	—	3
強盜及海盜罪	9	9	6	3
詐欺罪	80	71	64	59
恐嚇取財得利罪	5	6	7	4
毀棄損壞罪	7	8	11	6
槍砲彈藥刀械管制條例	6	4	—	3
毒品危害防制條例	66	43	41	37
兒童及少年性剝削防制條例	1	—	2	1
其他罪名	19	19	17	16
曝險行為*	18	11	9	5
女性	41	39	34	24
妨害秩序罪	—	—	—	—
公共危險罪	—	2	1	2
妨害性自主罪	1	4	3	—
殺人罪	—	—	1	1
傷害罪	5	4	4	2
妨害自由罪	1	2	1	1
竊盜罪	10	7	6	5
搶奪罪	—	—	—	—
強盜及海盜罪	—	—	—	—
詐欺罪	2	4	6	3
恐嚇取財得利罪	—	—	—	—
毀棄損壞罪	—	1	—	—
槍砲彈藥刀械管制條例	—	—	—	—
毒品危害防制條例	15	12	11	6
兒童及少年性剝削防制條例	2	—	—	1
其他罪名	1	3	1	1
曝險行為*	4	—	—	2

說明：1.兒童及少年性剝削防制條例(原名稱兒童及少年性交易防制條例)於104年2月4日修正公布名稱及全文，自106年1月1日起施行。

收容及羈押少年人數(續)

109年	110年	111年	112年	113年	114年
270	281	259	333	359	272
19	24	20	25	30	17
7	15	5	7	6	6
11	12	10	12	15	8
11	20	13	8	14	11
37	38	57	43	30	30
9	13	5	11	13	9
33	30	28	31	29	28
1	1	—	—	3	5
4	5	3	7	2	1
77	49	56	117	124	63
4	3	2	1	6	11
5	11	3	1	6	2
4	4	5	3	1	—
35	35	24	35	42	35
1	3	1	5	4	3
7	14	18	23	32	38
5	4	9	4	2	5
31	29	23	24	36	53
—	2	—	4	—	3
2	1	—	1	2	—
1	2	—	—	—	1
1	1	—	—	1	1
5	5	2	4	4	4
1	—	—	—	2	1
5	4	7	5	6	11
—	—	—	—	—	—
—	—	—	—	—	1
7	5	—	6	8	7
1	—	1	—	1	1
—	—	1	—	—	2
—	—	—	—	—	—
4	4	4	1	6	15
1	1	1	3	4	2
3	1	6	—	2	4
—	3	1	—	—	—

2.*因應108年6月19日少年事件處理法部分條文修正，原虞犯行為停止適用，改為曝險行為，本項資料107年底以前數字為虞犯行為人數，108年底以後為曝險行為人數。

表4-27. 勒戒處所

項目別	105年	106年	107年	108年
受觀察勒戒人數(人；年)				
上年底在所人數	922	949	702	494
入所人數	11,698	9,840	7,504	5,638
新入所人數	7,714	6,720	5,011	3,786
其他	3,984	3,120	2,493	1,852
出所人數	11,671	10,087	7,712	5,763
出所原因				
實際出所	7,560	6,871	5,157	3,861
有繼續施用傾向移送戒治	698	604	474	384
無繼續施用傾向出所	6,861	6,264	4,681	3,476
裁定不付觀察勒戒或逾期不為裁定	1	3	2	1
拒絕入所	65	57	39	42
因病出所	4	—	—	—
死亡	1	1	1	—
借提	8	6	24	19
移送他所	3,984	3,120	2,451	1,809
其他	49	32	40	32
年底在所人數	949	702	494	369

說明：本表包含成年勒戒處所及少年勒戒處所受觀察勒戒人數。

受觀察勒戒人數

109年	110年	111年	112年	113年	114年
369	790	1,810	1,122	785	630
5,432	16,140	17,722	12,026	9,983	7,811
3,681	12,562	13,499	9,042	6,736	5,534
1,751	3,578	4,223	2,984	3,247	2,277
5,011	15,120	18,410	12,363	10,138	7,884
3,208	11,433	13,962	9,277	6,795	5,556
339	2,185	1,623	1,083	801	567
2,869	9,247	12,335	8,189	5,991	4,982
—	1	4	5	3	7
27	73	198	93	82	42
—	4	4	1	3	—
—	5	7	1	1	2
30	56	54	51	43	24
1,702	3,477	4,116	2,876	3,162	2,225
44	72	69	64	52	35
790	1,810	1,122	785	630	557

表4-28. 成年勒戒處所

項目別	105年	106年	107年	108年
新入所受觀察勒戒人數(人；年)	7,650	6,674	5,001	3,784
性別				
男	6,597	5,672	4,250	3,248
女	1,053	1,002	751	536
毒品級別				
第一級毒品	699	617	433	362
第二級毒品	6,951	6,057	4,568	3,422
年齡				
18至30歲未滿	3,135	2,565	1,777	1,263
30至40歲未滿	2,618	2,204	1,625	1,233
40至50歲未滿	1,358	1,356	1,127	898
50至60歲未滿	457	448	380	318
60至65歲未滿	50	75	62	48
65歲以上	32	26	30	24
教育程度				
不識字	41	51	29	42
自修	—	2	1	—
國小	388	380	283	220
國中	2,986	2,564	1,750	1,328
高中(職)	3,558	3,069	2,323	1,749
大專以上	646	586	584	440
不詳	31	22	31	5
出所受觀察勒戒人數(人；年)	11,590	10,034	7,691	5,761
出所原因				
實際出所	7,499	6,823	5,140	3,859
有繼續施用傾向移送戒治	691	598	474	383
無繼續施用傾向出所	6,807	6,222	4,664	3,475
裁定不付觀察勒戒或逾期不為裁定	1	3	2	1
拒絕入所	65	57	39	42
因病出所	4	—	—	—

受觀察勒戒人數

109年	110年	111年	112年	113年	114年
3,674	12,559	13,497	9,039	6,732	5,528
3,192	11,001	11,712	7,781	5,796	4,769
482	1,558	1,785	1,258	936	759
473	2,573	2,780	1,978	1,594	1,274
3,201	9,986	10,717	7,061	5,138	4,254
1,049	1,872	2,232	1,611	1,127	1,010
1,167	3,439	3,690	2,426	1,780	1,528
994	4,972	5,158	3,355	2,530	1,921
367	1,831	1,935	1,315	1,003	857
70	303	328	231	197	132
27	142	154	101	95	80
53	67	78	16	5	9
1	—	—	—	—	—
236	832	856	496	348	295
1,303	5,251	5,493	3,620	2,803	2,178
1,676	5,338	5,975	4,106	2,902	2,554
384	1,061	1,090	797	669	492
21	10	5	4	5	—
5,006	15,114	18,408	12,359	10,135	7,874
3,203	11,428	13,960	9,274	6,792	5,549
339	2,185	1,623	1,083	801	567
2,864	9,242	12,333	8,186	5,988	4,975
—	1	4	5	3	7
27	73	198	93	82	42
—	4	4	1	3	—

表4-28. 成年勒戒處所

項目別	105年	106年	107年	108年
死亡	1	1	1	—
借提	8	6	24	19
移送他所	3,967	3,116	2,447	1,809
其他	46	31	40	32
在所受觀察勒戒人數(人；年底)	939	695	494	369
性別				
男	821	585	429	313
女	118	110	65	56
毒品級別				
第一級毒品	97	77	45	42
第二級毒品	842	618	449	327
年齡				
18至30歲未滿	386	249	162	116
30至40歲未滿	305	228	148	123
40至50歲未滿	172	158	121	103
50至60歲未滿	61	42	50	19
60至65歲未滿	10	14	8	5
65歲以上	5	4	5	3
教育程度				
不識字	3	5	4	2
自修	—	—	—	—
國小	48	47	33	21
國中	397	268	169	124
高中(職)	396	319	232	181
大專以上	92	55	55	40
不詳	3	1	1	1

受觀察勒戒人數(續)

109年	110年	111年	112年	113年	114年
—	5	7	1	1	2
30	56	54	51	43	24
1,702	3,476	4,116	2,875	3,162	2,222
44	72	69	64	52	35
788	1,810	1,122	785	629	557
694	1,584	950	674	553	470
94	226	172	111	76	87
192	368	257	187	162	151
596	1,442	865	598	467	406
140	269	192	128	104	97
237	495	312	210	158	148
269	725	423	299	241	195
110	261	160	119	98	89
23	40	22	23	18	19
9	20	13	6	10	9
4	6	9	1	—	—
—	—	—	—	—	—
61	112	75	30	34	38
323	745	440	298	265	245
335	802	515	391	271	224
64	145	83	65	59	50
1	—	—	—	—	—

表4-29. 少年勒戒處所

項目別	105年	106年	107年	108年
新入所受觀察勒戒人數(人；年)	64	46	10	2
性別				
男	57	41	10	2
女	7	5	—	—
毒品級別				
第一級毒品	1	—	—	1
第二級毒品	63	46	10	1
年齡				
12歲未滿	—	—	—	—
12至13歲未滿	—	—	—	—
13至14歲未滿	—	—	—	—
14至15歲未滿	1	2	—	—
15至16歲未滿	8	2	1	—
16至17歲未滿	14	8	2	1
17至18歲未滿	25	22	6	—
18歲以上	16	12	1	1
教育程度				
不識字	—	—	—	—
自修	—	—	—	—
國小	—	—	—	—
國中	41	33	6	1
高中(職)	23	13	4	1
大專以上	—	—	—	—
不詳	—	—	—	—
出所受觀察勒戒人數(人；年)	81	53	21	2
出所原因				
實際出所	61	48	17	2
有繼續施用傾向移送戒治	7	6	—	1
無繼續施用傾向出所	54	42	17	1
裁定不付觀察勒戒或逾期不為裁定	—	—	—	—
拒絕入所	—	—	—	—
因病出所	—	—	—	—

受觀察勒戒人數

109年	110年	111年	112年	113年	114年
7	3	2	3	4	6
6	3	2	3	4	4
1	—	—	—	—	2
—	—	—	—	—	—
7	3	2	3	4	6
—	—	—	—	—	—
—	—	—	—	—	—
—	—	—	—	—	—
—	—	—	1	—	1
1	—	—	1	—	1
4	3	1	1	3	2
2	—	1	—	1	2
—	—	—	—	—	—
—	—	—	—	—	—
—	—	—	—	—	1
1	2	1	2	1	2
5	1	1	1	3	3
1	—	—	—	—	—
—	—	—	—	—	—
5	6	2	4	3	10
5	5	2	3	3	7
—	—	—	—	—	—
5	5	2	3	3	7
—	—	—	—	—	—
—	—	—	—	—	—
—	—	—	—	—	—

表4-29. 少年勒戒處所

項目別	105年	106年	107年	108年
死亡	—	—	—	—
借提	—	—	—	—
移送他所	17	4	4	—
其他	3	1	—	—
在所受觀察勒戒人數(人；年底)	10	7	—	—
性別				
男	10	6	—	—
女	—	1	—	—
毒品級別				
第一級毒品	—	—	—	—
第二級毒品	10	7	—	—
年齡				
12歲未滿	—	—	—	—
12至13歲未滿	—	—	—	—
13至14歲未滿	—	—	—	—
14至15歲未滿	—	—	—	—
15至16歲未滿	1	—	—	—
16至17歲未滿	5	1	—	—
17至18歲未滿	1	4	—	—
18歲以上	3	2	—	—
教育程度				
不識字	—	—	—	—
自修	—	—	—	—
國小	—	—	—	—
國中	7	5	—	—
高中(職)	3	2	—	—
大專以上	—	—	—	—
不詳	—	—	—	—

受觀察勒戒人數(續)

109年	110年	111年	112年	113年	114年
—	—	—	—	—	—
—	—	—	—	—	—
—	1	—	1	—	3
—	—	—	—	—	—
2	—	—	—	1	—
2	—	—	—	1	—
—	—	—	—	—	—
—	—	—	—	—	—
2	—	—	—	1	—
—	—	—	—	—	—
—	—	—	—	—	—
—	—	—	—	—	—
—	—	—	—	—	—
—	—	—	—	—	—
—	—	—	—	—	—
1	—	—	—	—	—
1	—	—	—	1	—
—	—	—	—	—	—
—	—	—	—	—	—
—	—	—	—	—	—
—	—	—	—	—	—
—	—	—	—	—	—
1	—	—	—	1	—
1	—	—	—	—	—
—	—	—	—	—	—

表4-30. 成年勒戒處所受觀察勒戒人數－按機關別分

中華民國 114 年

單位：人

項 目 別	上 在 所 年 人 底 數	入 所 人 數	新 入 所 人 數	出 所 人 數	實 際 出 所 人 數			年 在 所 人 底 數
					實 際 出 所 人 數	有 傾 向 移 送 戒 治 繼 續 施 用	無 傾 向 繼 續 施 出 所 用 所	
總 計	629	7,802	5,528	7,874	5,549	567	4,975	557
臺 北 看 守 所	8	643	641	648	—	—	—	3
臺 北 女 子 看 守 所	46	397	357	401	397	40	357	42
桃 園 看 守 所	11	409	409	419	—	—	—	1
新 竹 看 守 所	3	165	165	166	—	—	—	2
苗 栗 看 守 所	—	70	70	70	—	—	—	—
臺 中 看 守 所	—	—	—	—	—	—	—	—
彰 化 看 守 所	9	301	301	301	—	—	—	9
南 投 看 守 所	—	79	79	78	—	—	—	1
雲 林 看 守 所	—	43	39	43	—	—	—	—
嘉 義 看 守 所	2	87	87	87	—	—	—	2
臺 南 看 守 所	2	174	171	175	1	—	—	1
屏 東 看 守 所	3	126	126	126	—	—	—	3
臺 東 看 守 所	—	6	6	6	6	—	6	—
花 蓮 看 守 所	12	111	109	116	114	6	108	7
宜 蘭 看 守 所	1	64	64	64	—	—	—	1
基 隆 看 守 所	1	68	68	68	1	1	—	1
澎 湖 看 守 所	1	28	28	23	23	—	23	6
金 門 看 守 所	2	22	20	23	21	—	21	1
連 江 看 守 所	—	2	2	1	1	—	1	1
新 店 戒 治 所	214	2,078	752	2,125	2,114	153	1,961	167
臺 中 戒 治 所	123	1,256	801	1,263	1,228	185	1,038	116
臺 中 女 子 戒 治 所	10	149	98	145	144	16	127	14
高 雄 戒 治 所	155	1,264	925	1,271	1,245	146	1,099	148
高 雄 女 子 戒 治 所	18	181	131	175	174	17	157	24
臺 東 戒 治 所	8	79	79	80	80	3	77	7

說明：1. 實際出所人數含有繼續施用毒品傾向移送戒治、無繼續施用毒品傾向出所、裁定不付觀察勒戒或逾期不為裁定者。

2. 自112年9月起新增臺東戒治所附設勒戒處所。

表4-31. 少年勒戒處所受觀察勒戒人數—按機關別分

中華民國 114 年

單位：人

項 目 別	上 在 所 年 人 底 數	入 所 人 數	新 入 所 人 數	出 所 人 數	實 際 出 所 人 數	有 傾 繼 向 續 移 施 送 用 戒 治		無 傾 繼 向 續 繼 施 出 用 所		年 在 所 人 底 數
						用	治	用	所	
總 計	1	9	6	10	7	—	7	—	—	
臺 北 少 年 觀 護 所	—	5	2	5	5	—	5	—	—	
桃 園 少 年 觀 護 所	—	—	—	—	—	—	—	—	—	
新 竹 少 年 觀 護 所	—	—	—	—	—	—	—	—	—	
苗 栗 少 年 觀 護 所	—	—	—	—	—	—	—	—	—	
臺 中 少 年 觀 護 所	1	1	1	2	2	—	2	—	—	
彰 化 少 年 觀 護 所	—	—	—	—	—	—	—	—	—	
南 投 少 年 觀 護 所	—	—	—	—	—	—	—	—	—	
雲 林 少 年 觀 護 所	—	—	—	—	—	—	—	—	—	
嘉 義 少 年 觀 護 所	—	—	—	—	—	—	—	—	—	
臺 南 少 年 觀 護 所	—	—	—	—	—	—	—	—	—	
高 雄 少 年 觀 護 所	—	—	—	—	—	—	—	—	—	
屏 東 少 年 觀 護 所	—	—	—	—	—	—	—	—	—	
臺 東 少 年 護 護 所	—	—	—	—	—	—	—	—	—	
花 蓮 少 年 觀 護 所	—	—	—	—	—	—	—	—	—	
宜 蘭 少 年 觀 護 所	—	3	3	3	—	—	—	—	—	
基 隆 少 年 觀 護 所	—	—	—	—	—	—	—	—	—	
澎 湖 少 年 觀 護 所	—	—	—	—	—	—	—	—	—	
金 門 少 年 觀 護 所	—	—	—	—	—	—	—	—	—	

說明：1. 實際出所人數含有繼續施用毒品傾向移送戒治、無繼續施用毒品傾向出所、裁定不付觀察勒戒或逾期不為裁定者。

2. 臺中少年觀護所數字含臺中少年觀護所女子分所、高雄少年觀護所數字含高雄少年觀護所燕巢分所、金門少年觀護所數字含金門少年觀護所連江分所。

表4-32. 戒治所

項目別	105年	106年	107年	108年
受戒治人人數(人;年)				
上年底在所人數	439	523	423	341
入所人數	811	710	542	456
新入所人數	710	620	481	397
撤銷停止戒治入所	—	—	—	—
保外醫治還所	—	2	2	—
他所移送本所	17	20	9	10
借提寄禁本所	32	17	17	16
借提返還本所	50	43	29	29
其他	2	8	4	4
出所人數	727	810	624	525
實際出所人數	611	707	556	457
執行期滿	6	7	8	6
停止戒治	605	700	548	451
免除執行	—	—	—	—
保外醫治	3	6	2	—
死亡	—	2	—	—
本所移送他所執行	19	19	9	9
偵審機關借提	52	43	27	30
借提返還原所	33	24	21	18
其他	9	9	9	11
年底在所人數	523	423	341	272

受戒治人人數

109年	110年	111年	112年	113年	114年
272	255	932	859	559	440
388	2,836	2,245	1,295	1,012	739
346	2,208	1,641	1,094	808	583
—	12	6	17	6	6
—	2	3	5	6	1
12	411	396	47	45	22
5	83	95	62	74	62
18	99	104	70	73	64
7	21	—	—	—	1
405	2,159	2,318	1,595	1,131	873
357	1,223	1,672	1,364	922	711
—	—	10	1	—	—
357	572	1,661	1,363	922	711
—	651	1	—	—	—
5	3	11	5	4	1
—	1	2	1	—	1
9	411	396	46	41	21
15	108	104	66	76	63
15	87	95	66	71	63
4	326	38	47	17	13
255	932	859	559	440	306

表4-32. 戒治所

項目別	105年	106年	107年	108年
新入所受戒治人人數(人;年)	710	620	481	397
性別				
男	628	525	415	348
女	82	95	66	49
毒品種類				
第一級毒品	297	267	187	167
第二級毒品	413	353	294	230
年齡				
18歲未滿	8	5	—	—
18至30歲未滿	49	42	28	21
30至40歲未滿	176	145	88	83
40至50歲未滿	295	244	216	156
50至60歲未滿	148	147	113	107
60至65歲未滿	20	26	24	21
65歲以上	14	11	12	9
教育程度				
不識字	3	1	3	1
自修	—	—	—	—
國小	90	68	48	34
國中	354	297	225	201
高中(職)	226	220	176	148
大專以上	37	33	29	13
不詳	—	1	—	—

受戒治人人數(續1)

109年	110年	111年	112年	113年	114年
346	2,208	1,641	1,094	808	583
303	1,964	1,449	941	694	507
43	244	192	153	114	76
151	1,091	1,086	795	621	462
195	1,117	555	299	187	121
—	—	—	—	—	—
16	107	44	28	9	9
70	501	280	129	92	50
143	1,109	950	668	463	334
91	402	309	232	210	167
16	66	44	28	25	16
10	23	14	9	9	7
1	3	1	—	—	—
—	—	—	—	—	—
32	181	119	88	49	49
172	1,144	886	606	469	324
128	802	577	380	277	196
13	78	58	20	13	14
—	—	—	—	—	—

表4-32. 戒治所

項目別	105年	106年	107年	108年
在所受戒治人人數(人;年底)	523	423	341	272
性別				
男	460	351	293	236
女	63	72	48	36
毒品類別				
第一級毒品	220	188	119	116
第二級毒品	303	235	222	156
年齡				
18歲未滿	4	3	—	—
18至30歲未滿	37	30	24	14
30至40歲未滿	119	108	65	62
40至50歲未滿	213	164	151	106
50至60歲未滿	123	96	79	70
60至65歲未滿	15	18	13	12
65歲以上	12	4	9	8
教育程度				
不識字	3	—	2	1
自修	—	—	—	—
國小	70	45	32	23
國中	266	203	148	135
高中(職)	158	152	134	103
大專以上	26	23	25	10
不詳	—	—	—	—

受戒治人人數(續完)

109年	110年	111年	112年	113年	114年
255	932	859	559	440	306
220	832	750	472	369	264
35	100	109	87	71	42
103	578	575	407	339	233
152	354	284	152	101	73
—	—	—	—	—	—
11	21	20	9	6	4
49	175	135	60	45	23
108	544	510	352	245	169
70	164	166	118	120	100
11	23	23	19	16	9
6	5	5	1	8	1
—	1	—	—	—	—
—	—	—	—	—	—
25	77	64	34	36	25
128	529	462	327	247	167
92	303	307	186	147	107
10	22	26	12	10	7
—	—	—	—	—	—

表4-33. 戒治所受戒治人
中華民國

項 目 別	上 年 底 在 所 人 數	入 所 人 數	新 入 所	
			計	第 一 級 毒 品
新 店 戒 治 所	123	185	156	119
桃 園 女 子 戒 治 所	47	75	42	26
臺 中 戒 治 所	121	236	192	163
臺 中 女 子 戒 治 所	4	27	17	13
高 雄 戒 治 所	119	178	150	121
高 雄 女 子 戒 治 所	20	21	17	12
臺 東 戒 治 所	6	17	9	8

說明：1. 實際出所人數含執行期滿、停止戒治者。

2. 臺中戒治所數字含臺中戒治所臺中分所、桃園女子戒治所數字含桃園女子戒治所臺北分所。

人數—按機關別分
114 年

單位：人

人 數	出 所 人 數	實 出 所 人 際 數	年 底 在 所 人 數		
			計	第 一 級 毒 品	第 二 級 毒 品
121	873	711	306	233	73
37	228	194	80	55	25
16	91	77	31	20	11
29	258	211	99	83	16
4	31	—	—	—	—
29	218	190	79	63	16
5	30	26	11	7	4
1	17	13	6	5	1

表5-1. 地方檢察署

項 目 別	105年	106年	107年	108年
保護管束新收件數(件；年)	19,269	17,930	16,387	17,873
假釋付保護管束	13,354	12,833	11,391	12,650
施用毒品	4,920	5,145	5,089	5,393
非施用毒品	8,434	7,688	6,302	7,257
緩刑付保護管束	5,906	5,087	4,981	5,210
施用毒品	28	50	43	63
非施用毒品	5,878	5,037	4,938	5,147
停止強制工作付保護管束	—	—	—	—
保護管束代監護	9	7	6	5
保護管束代禁戒處分	—	3	7	8
保護管束代強制工作	—	—	2	—
保護管束終結件數(件；年)	18,315	17,955	17,605	17,643
假釋付保護管束	12,746	12,566	12,307	12,245
施用毒品	4,549	4,772	4,994	5,163
非施用毒品	8,197	7,794	7,313	7,082
緩刑付保護管束	5,557	5,378	5,283	5,390
施用毒品	39	36	28	40
非施用毒品	5,518	5,342	5,255	5,350
停止強制工作付保護管束	—	—	1	—
保護管束代監護	9	10	12	3
保護管束代禁戒處分	2	1	2	5
保護管束代強制工作	1	—	—	—

保護管束收結情形

109年	110年	111年	112年	113年	114年
18,947	17,488	16,170	15,590	13,976	15,139
12,902	12,267	9,516	8,088	7,045	7,543
5,522	5,005	3,562	2,492	2,235	2,285
7,380	7,262	5,954	5,596	4,810	5,258
6,035	5,218	6,648	7,484	6,900	7,555
40	16	10	3	8	5
5,995	5,202	6,638	7,481	6,892	7,550
—	—	—	—	—	—
5	2	6	11	24	32
5	1	—	7	7	9
—	—	—	—	—	—
17,369	16,747	16,228	14,644	14,442	14,995
12,312	11,676	10,631	9,178	8,259	7,953
5,098	4,633	3,916	3,122	2,468	2,329
7,214	7,043	6,715	6,056	5,791	5,624
5,051	5,054	5,582	5,455	6,171	7,019
51	51	44	8	7	5
5,000	5,003	5,538	5,447	6,164	7,014
—	—	—	—	—	—
4	7	7	7	8	15
2	8	8	4	4	8
—	2	—	—	—	—

表5-1. 地方檢察署

項 目 別	105年	106年	107年	108年
保護管束終結情形(件；年)				
終結情形				
期滿	12,265	12,746	12,598	12,938
假釋付保護管束	8,312	8,371	8,273	8,463
施用毒品	2,551	2,657	2,838	3,146
非施用毒品	5,761	5,714	5,435	5,317
緩刑付保護管束	3,942	4,366	4,312	4,468
施用毒品	20	15	12	17
非施用毒品	3,922	4,351	4,300	4,451
停止強制工作付保護管束	—	—	1	—
保護管束代監護	8	9	11	3
保護管束代禁戒處分	2	—	1	4
保護管束代強制工作	1	—	—	—
期滿疑似再犯*	595	1,140	1,268	1,165
假釋付保護管束	595	1,140	1,268	1,165
施用毒品	335	684	761	720
非施用毒品	260	456	507	445
緩刑付保護管束	—	—	—	—
施用毒品	—	—	—	—
非施用毒品	—	—	—	—
停止強制工作付保護管束	—	—	—	—
保護管束代監護	—	—	—	—
保護管束代禁戒處分	—	—	—	—
保護管束代強制工作	—	—	—	—
撤銷	2,319	2,090	2,001	1,828
假釋付保護管束	1,595	1,393	1,339	1,227
施用毒品	1,139	1,022	1,015	946
非施用毒品	456	371	324	281
緩刑付保護管束	724	697	661	601
施用毒品	14	18	13	20
非施用毒品	710	679	648	581
停止強制工作付保護管束	—	—	—	—
保護管束代監護	—	—	1	—
保護管束代禁戒處分	—	—	—	—
保護管束代強制工作	—	—	—	—

保護管束收結情形(續1)

109年	110年	111年	112年	113年	114年
12,472	12,569	11,869	10,639	10,826	11,444
8,408	8,395	7,348	6,468	5,845	5,683
3,116	2,981	2,223	1,752	1,317	1,310
5,292	5,414	5,125	4,716	4,528	4,373
4,060	4,163	4,508	4,161	4,974	5,743
21	36	31	5	6	3
4,039	4,127	4,477	4,156	4,968	5,740
—	—	—	—	—	—
3	2	6	6	4	12
1	7	7	4	3	6
—	2	—	—	—	—
1,120	1,123	1,085	933	879	830
1,120	1,123	1,085	933	879	830
678	674	581	494	432	410
442	449	504	439	447	420
—	—	—	—	—	—
—	—	—	—	—	—
—	—	—	—	—	—
—	—	—	—	—	—
—	—	—	—	—	—
—	—	—	—	—	—
1,806	1,393	1,694	1,556	1,465	1,477
1,174	802	997	800	630	585
880	620	756	620	472	410
294	182	241	180	158	175
631	587	695	756	833	889
25	14	9	2	1	2
606	573	686	754	832	887
—	—	—	—	—	—
—	4	1	—	2	2
1	—	1	—	—	1
—	—	—	—	—	—

表5-1. 地方檢察署

項 目 別	105年	106年	107年	108年
死亡	217	251	258	231
假釋付保護管束	140	176	179	159
施用毒品	76	97	103	95
非施用毒品	64	79	76	64
緩刑付保護管束	77	74	79	71
施用毒品	—	1	—	2
非施用毒品	77	73	79	69
停止強制工作付保護管束	—	—	—	—
保護管束代監護	—	—	—	—
保護管束代禁戒處分	—	1	—	1
保護管束代強制工作	—	—	—	—
移轉其他地檢機關	2,143	959	822	780
假釋付保護管束	1,348	730	612	552
施用毒品	425	253	203	207
非施用毒品	923	477	409	345
緩刑付保護管束	794	228	210	228
施用毒品	3	—	2	1
非施用毒品	791	228	208	227
停止強制工作付保護管束	—	—	—	—
保護管束代監護	1	1	—	—
保護管束代禁戒處分	—	—	—	—
保護管束代強制工作	—	—	—	—

保護管束收結情形(續2)

109年	110年	111年	112年	113年	114年
223	242	229	209	209	206
145	168	155	120	130	125
72	102	90	60	69	62
73	66	65	60	61	63
77	73	74	89	77	81
1	1	1	—	—	—
76	72	73	89	77	81
—	—	—	—	—	—
1	—	—	—	1	—
—	1	—	—	1	—
—	—	—	—	—	—
928	747	807	700	646	635
671	534	531	415	375	348
282	220	238	182	159	121
389	314	293	233	216	227
257	213	276	285	271	285
3	—	—	—	—	—
254	213	276	285	271	285
—	—	—	—	—	—
—	—	—	—	—	1
—	—	—	—	—	1
—	—	—	—	—	—

表5-1. 地方檢察署

項 目 別	105年	106年	107年	108年
其他	776	769	658	701
假釋付保護管束	756	756	636	679
施用毒品	23	59	74	49
非施用毒品	733	697	562	630
緩刑付保護管束	20	13	21	22
施用毒品	2	2	1	—
非施用毒品	18	11	20	22
停止強制工作付保護管束	—	—	—	—
保護管束代監護	—	—	—	—
保護管束代禁戒處分	—	—	1	—
保護管束代強制工作	—	—	—	—
罪名別				
公共危險罪	1,776	2,110	2,277	2,151
偽造文書印文及有價證券罪	708	726	623	626
妨害性自主罪	1,871	1,840	1,571	1,615
殺人罪	564	485	453	452
傷害罪	454	413	437	404
妨害自由罪	352	319	335	299
竊盜罪	1,413	1,358	1,195	1,198
搶奪強盜及海盜罪	792	690	620	593
詐欺罪	942	1,034	1,305	1,422
家庭暴力防治法	232	185	182	173
貪污治罪條例	199	190	196	204
槍砲彈藥刀械管制條例	709	603	566	533
毒品危害防制條例	5,735	5,798	5,866	5,937
洗錢防制法	2	1	—	3
兒童及少年性剝削防制條例	174	135	117	124
其他	2,392	2,068	1,862	1,909

說明：1.*自105年6月起「期滿疑似再犯」由「撤銷」項下分出。

2.兒童及少年性剝削防制條例(原名稱兒童及少年性交易防制條例)於104年2月4日修正公布名稱及全文，自106年1月1日起施行。

保護管束收結情形(續完)

109年	110年	111年	112年	113年	114年
820	673	544	607	417	403
794	654	515	442	400	382
70	36	28	14	19	16
724	618	487	428	381	366
26	18	29	164	16	21
1	—	3	1	—	—
25	18	26	163	16	21
—	—	—	—	—	—
—	1	—	1	1	—
—	—	—	—	—	—
—	—	—	—	—	—
1,852	1,718	1,581	970	1,001	936
660	571	535	455	463	404
1,541	1,335	1,301	1,262	1,169	1,203
442	403	381	351	321	337
424	388	431	398	374	415
299	297	324	322	343	319
1,109	1,066	1,009	781	588	589
523	436	391	381	367	299
1,598	1,916	2,128	2,168	2,103	2,163
185	179	167	168	190	158
189	182	191	190	152	185
545	541	582	531	536	442
5,963	5,568	4,962	4,278	3,956	4,157
23	35	86	287	508	833
132	117	157	157	193	235
1,884	1,995	2,002	1,945	2,178	2,320

表5-2. 地方檢察署

項 目 別	105年	106年	107年	108年
保護管束未結件數(件；年底)	25,334	25,316	24,123	24,382
類別				
假釋付保護管束	13,367	13,647	12,747	13,157
施用毒品	4,000	4,377	4,480	4,719
非施用毒品	9,367	9,270	8,267	8,438
緩刑付保護管束	11,956	11,655	11,359	11,203
施用毒品	47	59	75	99
非施用毒品	11,909	11,596	11,284	11,104
停止強制工作付保護管束	1	1	—	—
保護管束代監護	10	8	5	7
保護管束代禁戒處分	—	5	10	13
保護管束代強制工作	—	—	2	2
罪名別				
公共危險罪	3,156	3,239	2,910	2,368
偽造文書印文及偽造有價證券罪	1,074	951	935	937
妨害性自主罪	2,456	2,259	2,072	1,994
殺人罪	1,212	1,178	1,082	1,047
傷害罪	705	709	654	679
妨害自由罪	562	511	473	469
竊盜罪	1,317	1,267	1,196	1,143
搶奪強盜及海盜罪	1,148	1,148	971	880
詐欺罪	1,339	1,587	1,773	2,023
家庭暴力防治法	308	297	280	290
貪污治罪條例	504	528	499	501
槍砲彈藥刀械管制條例	1,003	967	846	844
毒品危害防制條例	6,857	7,162	7,033	7,607
洗錢防制法	1	1	14	47
兒童及少年性剝削防制條例	232	202	201	219
其他	3,460	3,310	3,184	3,334

保護管束未結情形

109年	110年	111年	112年	113年	114年
25,981	26,756	26,727	27,701	27,241	27,391
13,764	14,378	13,269	12,181	10,966	10,544
5,154	5,542	5,201	4,579	4,349	4,305
8,610	8,836	8,068	7,602	6,617	6,239
12,189	12,362	13,449	15,502	16,238	16,794
89	53	18	12	13	13
12,100	12,309	13,431	15,490	16,225	16,781
—	—	—	—	—	—
9	5	6	12	28	44
17	11	3	6	9	9
2	—	—	—	—	—
2,505	2,158	1,683	1,701	1,429	1,112
910	857	786	778	673	687
2,018	2,045	2,111	2,225	2,208	2,092
988	946	899	840	782	713
714	690	645	700	728	686
491	512	541	560	523	511
1,238	1,170	987	826	755	749
864	839	773	645	545	459
2,425	2,840	2,979	3,006	2,797	3,122
289	273	296	303	269	284
494	490	470	446	436	399
913	942	883	796	655	599
8,198	8,888	8,925	8,867	8,833	8,702
80	242	649	1,171	1,681	2,444
277	341	384	470	540	573
3,577	3,523	3,716	4,367	4,387	4,259

表5-3. 地方檢察署

項 目 別	105年	106年	107年	108年
緩起訴社區處遇新收件數(件；年)	22,499	27,475	29,126	28,544
類別				
義務勞務處分	1,896	1,561	1,273	1,146
必要命令處分	20,603	25,914	27,853	27,398
罪名別				
公共危險罪	10,472	9,256	8,718	8,329
偽造文書印文及偽造有價證券罪	560	415	586	457
妨害性自主罪	162	166	104	101
賭博罪	382	451	558	289
殺人罪	362	382	362	386
傷害罪	26	26	36	29
妨害自由罪	237	225	198	241
竊盜罪	870	810	813	874
搶奪強盜及海盜罪	2	2	—	—
詐欺罪	175	214	195	325
家庭暴力防治法	125	116	127	98
槍砲彈藥刀械管制條例	7	16	24	33
毒品危害防制條例	6,836	13,343	15,792	14,881
兒童及少年性剝削防制條例	93	118	65	50
商標法	654	492	317	315
其他	1,536	1,443	1,231	2,136

緩起訴社區處遇案件收結情形

109年	110年	111年	112年	113年	114年
24,167	22,581	23,012	20,469	20,636	27,736
937	714	786	544	481	509
23,230	21,867	22,226	19,925	20,155	27,227
7,013	4,539	4,365	4,107	3,346	3,079
595	544	505	405	306	490
136	77	104	102	110	94
340	266	118	244	251	251
461	349	346	369	410	325
47	40	35	32	17	42
189	182	181	177	178	185
793	555	499	553	444	341
1	—	5	—	—	3
430	267	268	242	249	284
121	96	90	66	89	89
8	7	18	9	9	14
12,201	14,048	15,033	12,225	13,938	20,554
21	11	10	19	28	34
347	333	282	249	252	165
1,464	1,267	1,153	1,670	1,009	1,786

表5-3. 地方檢察署

項 目 別	105年	106年	107年	108年
緩起訴社區處遇終結件數(件；年)	21,177	21,534	28,188	29,955
終結情形				
履行完成	17,432	16,889	20,048	22,389
義務勞務處分	1,501	1,341	1,109	1,073
必要命令處分	15,931	15,548	18,939	21,316
履行未完成	3,157	4,300	7,710	7,013
義務勞務處分	255	212	208	166
必要命令處分	2,902	4,088	7,502	6,847
死亡	78	98	186	192
義務勞務處分	8	9	6	6
必要命令處分	70	89	180	186
移轉接續執行	427	180	148	132
義務勞務處分	225	104	80	42
必要命令處分	202	76	68	90
其他	83	67	96	229
義務勞務處分	3	6	3	2
必要命令處分	80	61	93	227
罪名別				
公共危險罪	10,696	9,479	8,975	8,499
偽造文書印文及偽造有價證券罪	527	534	593	467
妨害性自主罪	169	177	109	109
賭博罪	409	387	596	309
殺人罪	359	399	367	374
傷害罪	31	26	28	30
妨害自由罪	243	230	199	240
竊盜罪	835	845	787	897
搶奪強盜及海盜罪	2	2	1	—
詐欺罪	173	219	203	306
家庭暴力防治法	125	109	135	99
槍砲彈藥刀械管制條例	6	14	26	33
毒品危害防制條例	5,239	6,946	14,402	16,161
兒童及少年性剝削防制條例	102	93	117	44
商標法	716	557	321	311
其他	1,545	1,517	1,329	2,076

說明：兒童及少年性剝削防制條例(原名稱兒童及少年性交易防制條例)於104年2月4日修正公布名稱及全文，自106年1月1日起施行。

緩起訴社區處遇案件收結情形(續)

109年	110年	111年	112年	113年	114年
25,521	21,751	22,842	23,000	19,537	21,782
19,585	17,014	16,361	16,959	14,250	15,764
874	570	647	541	403	376
18,711	16,444	15,714	16,418	13,847	15,388
5,445	4,261	5,380	5,157	4,629	5,157
125	120	128	106	72	89
5,320	4,141	5,252	5,051	4,557	5,068
134	157	180	164	210	248
6	2	6	5	2	2
128	155	174	159	208	246
141	106	101	106	77	106
34	38	30	25	31	21
107	68	71	81	46	85
216	213	820	614	371	507
1	1	8	2	2	3
215	212	812	612	369	504
7,246	5,316	4,059	4,062	3,696	3,255
593	508	533	429	325	487
130	96	95	103	110	93
366	241	154	236	223	271
425	378	371	344	425	360
46	39	41	28	29	31
212	184	178	181	174	189
807	609	485	569	483	354
—	1	5	—	—	2
313	383	255	266	218	286
117	105	96	81	79	81
10	5	16	10	10	8
13,389	12,203	15,090	14,712	12,452	14,689
29	17	4	22	24	28
345	363	258	279	243	172
1,493	1,303	1,202	1,678	1,046	1,476

表5-4. 地方檢察署

項 目 別	105年	106年	107年	108年
緩起訴社區處遇未結件數(件；年底)	10,344	16,305	17,328	15,952
類別				
義務勞務處分	947	836	704	563
必要命令處分	9,397	15,469	16,624	15,389
罪名別				
公共危險罪	2,640	2,419	2,158	1,986
偽造文書印文及有價證券罪	240	120	113	103
妨害性自主罪	57	46	40	32
賭博罪	47	111	73	53
殺人罪	92	76	71	83
傷害罪	13	13	21	21
妨害自由罪	94	89	88	89
竊盜罪	227	190	216	192
搶奪強盜及海盜罪	1	1	—	—
詐欺罪	60	55	47	66
家庭暴力防治法	60	67	59	58
槍砲彈藥刀械管制條例	2	4	2	2
毒品危害防制條例	6,190	12,603	14,073	12,821
兒童及少年性剝削防制條例	34	59	8	14
商標法	137	72	68	72
其他	450	380	291	360

說明：兒童及少年性剝削防制條例(原名稱兒童及少年性交易防制條例)於104年2月4日修正公布名稱及全文，自106年1月1日起施行。

緩起訴社區處遇案件未結情形

109年	110年	111年	112年	113年	114年
14,637	15,483	15,667	13,142	14,240	20,195
462	446	414	279	250	268
14,175	15,037	15,253	12,863	13,990	19,927
1,757	983	1,291	1,340	990	814
106	141	113	88	69	72
38	20	29	28	28	29
28	53	17	25	53	33
119	90	65	90	75	40
22	23	17	21	9	20
66	64	67	63	66	62
177	124	138	122	83	70
1	—	—	—	—	1
183	67	80	56	87	85
62	53	47	32	42	50
—	2	4	3	2	8
11,662	13,515	13,460	10,976	12,461	18,327
6	—	6	3	7	13
74	44	69	39	48	41
336	304	264	256	220	530

表5-5. 地方檢察署附條件緩刑

項 目 別	105年	106年	107年	108年
附條件緩刑社區處遇新收件數(件；年)	5,449	5,146	4,999	5,373
類別				
義務勞務處分	3,202	2,685	2,433	2,272
必要命令處分	2,247	2,461	2,566	3,101
罪名別				
公共危險罪	1,792	1,652	1,328	948
偽造文書印文及有價證券罪	196	192	219	247
妨害性自主罪	319	272	287	319
賭博罪	106	95	66	76
殺人罪	98	118	125	111
傷害罪	162	145	124	182
妨害自由罪	264	190	201	202
竊盜罪	364	334	283	288
搶奪強盜及海盜罪	28	17	11	16
詐欺罪	496	587	678	701
家庭暴力防治法	115	117	118	128
槍砲彈藥刀械管制條例	97	84	79	112
毒品危害防制條例	402	328	420	611
洗錢防制法	—	—	14	33
兒童及少年性剝削防制條例	38	34	60	61
其他	972	981	986	1,338

社區處遇案件收結情形

109年	110年	111年	112年	113年	114年
6,435	5,782	7,620	8,490	8,014	8,766
2,785	2,345	3,199	3,320	3,039	3,278
3,650	3,437	4,421	5,170	4,975	5,488
1,348	805	952	913	622	525
261	226	248	262	216	308
429	421	544	585	563	615
99	144	87	110	116	88
87	90	114	114	106	156
223	183	222	274	258	252
222	258	303	306	282	269
388	287	307	293	304	314
13	24	15	18	22	19
912	810	1,007	1,008	995	1,374
141	117	161	156	154	167
117	78	76	63	69	74
654	781	1,172	1,057	963	936
58	220	549	858	1,108	1,624
104	149	168	193	253	233
1,379	1,189	1,695	2,280	1,983	1,812

表5-5. 地方檢察署附條件緩刑

項 目 別	105年	106年	107年	108年
附條件緩刑社區處遇終結件數(件；年)	5,305	4,963	5,121	5,039
終結情形				
履行完成	4,451	4,245	4,469	4,413
義務勞務處分	2,592	2,210	2,129	1,859
必要命令處分	1,859	2,035	2,340	2,554
履行未完成	562	514	497	452
義務勞務處分	423	389	357	336
必要命令處分	139	125	140	116
死亡	13	14	16	15
義務勞務處分	5	6	5	5
必要命令處分	8	8	11	10
移轉接續執行	254	156	127	141
義務勞務處分	148	106	82	100
必要命令處分	106	50	45	41
其他	25	34	12	18
義務勞務處分	14	13	7	13
必要命令處分	11	21	5	5
罪名別				
公共危險罪	1,682	1,685	1,507	1,075
偽造文書印文及有價證券罪	186	197	200	232
妨害性自主罪	308	286	279	299
賭博罪	133	82	74	64
殺人罪	125	123	110	91
傷害罪	116	144	122	152
妨害自由罪	237	197	202	193
竊盜罪	374	322	309	282
搶奪強盜及海盜罪	23	24	17	10
詐欺罪	467	447	635	705
家庭暴力防治法	84	103	111	112
槍砲彈藥刀械管制條例	81	88	92	92
毒品危害防制條例	333	328	352	462
洗錢防制法	—	—	8	30
兒童及少年性剝削防制條例	39	35	53	54
其他	1,117	902	1,050	1,186

說明：兒童及少年性剝削防制條例(原名稱兒童及少年性交易防制條例)於104年2月4日修正公布名稱及全文，自106年1月1日起施行。

社區處遇案件收結情形(續)

109年	110年	111年	112年	113年	114年
5,912	5,443	6,946	8,102	8,019	8,260
5,125	4,773	6,068	7,067	6,973	7,185
1,997	1,663	2,228	2,592	2,388	2,345
3,128	3,110	3,840	4,475	4,585	4,840
550	486	639	775	800	804
360	299	427	533	527	516
190	187	212	242	273	288
26	17	24	14	24	15
8	10	9	6	4	4
18	7	15	8	20	11
182	159	200	226	205	226
107	107	118	142	124	127
75	52	82	84	81	99
29	8	15	20	17	30
13	5	4	11	8	17
16	3	11	9	9	13
1,211	985	929	973	702	578
267	231	229	272	245	253
354	370	477	549	490	556
109	83	157	89	104	81
96	98	101	116	116	151
177	192	226	203	262	273
217	250	268	274	286	283
377	286	304	321	280	335
11	13	24	14	20	25
820	778	979	994	989	1,149
145	119	141	131	164	168
103	89	93	77	73	54
587	599	913	1,088	997	959
44	112	424	749	1,008	1,367
72	102	157	150	220	199
1,322	1,136	1,524	2,102	2,063	1,829

表5-6. 地方檢察署附條件緩刑

項 目 別	105年	106年	107年	108年
附條件緩刑社區處遇未結件數(件；年底)	2,810	2,993	2,875	3,212
類別				
義務勞務處分	1,671	1,632	1,485	1,445
必要命令處分	1,139	1,361	1,390	1,767
罪名別				
公共危險罪	778	745	568	443
偽造文書印文及有價證券罪	96	91	110	125
妨害性自主罪	264	250	258	278
賭博罪	23	36	28	40
殺人罪	42	37	52	72
傷害罪	115	116	117	147
妨害自由罪	176	169	168	177
竊盜罪	149	160	133	139
搶奪強盜及海盜罪	19	12	6	12
詐欺罪	204	344	387	383
家庭暴力防治法	142	156	164	180
槍砲彈藥刀械管制條例	65	61	48	68
毒品危害防制條例	285	285	353	503
洗錢防制法	—	—	6	9
兒童及少年性剝削防制條例	24	23	30	37
其他	428	508	447	599

說明：兒童及少年性剝削防制條例(原名稱兒童及少年性交易防制條例)於104年2月4日修正公布名稱及全文，自106年1月1日起施行。

社區處遇案件未結情形

109年	110年	111年	112年	113年	114年
3,737	4,081	4,762	5,157	5,155	5,661
1,745	2,011	2,426	2,467	2,456	2,724
1,992	2,070	2,336	2,690	2,699	2,937
580	404	428	369	289	236
119	114	132	122	93	148
353	404	472	509	582	642
30	91	21	42	54	61
63	55	68	66	56	61
192	183	181	253	249	228
183	191	226	258	255	240
150	151	154	126	150	129
14	25	16	20	22	16
475	507	536	551	557	783
176	174	195	219	209	208
82	71	54	40	36	56
570	753	1,012	981	949	925
23	131	256	366	465	720
69	116	127	170	203	237
658	711	884	1,065	986	971

表5-7. 地方檢察署

項 目 別	105年	106年	107年	108年
易服社會勞動新收件數(件；年)	13,710	13,366	12,934	11,605
類別				
徒刑	10,980	10,481	9,942	8,717
拘役	1,280	1,438	1,489	1,452
罰金	1,450	1,447	1,503	1,436
罪名別				
偽證及誣告罪	128	141	163	137
公共危險罪	9,327	8,618	8,054	7,031
偽造文書印文及有價證券罪	125	139	138	117
妨害性自主罪	79	86	97	62
妨害風化罪	148	118	103	56
賭博罪	270	206	129	115
殺人罪	36	40	31	24
傷害罪	735	706	731	764
妨害自由罪	187	198	195	198
竊盜罪	458	522	548	565
詐欺罪	649	1,024	1,191	918
家庭暴力防治法	128	111	107	108
毒品危害防制條例	516	497	514	537
洗錢防制法	—	—	51	101
藥事法	187	182	199	159
兒童及少年性剝削防制條例	13	26	12	8
其他	724	752	671	705

易服社會勞動案件收結情形

109年	110年	111年	112年	113年	114年
10,696	8,582	10,292	14,905	17,355	16,294
7,969	6,298	7,430	10,712	12,070	11,383
1,518	1,239	1,207	1,238	1,331	1,212
1,209	1,045	1,655	2,955	3,954	3,699
164	149	110	90	142	110
6,051	4,120	3,135	3,371	3,253	3,001
118	99	127	114	145	148
69	61	67	68	59	46
56	43	32	28	25	20
134	94	72	94	91	67
29	18	34	30	40	33
833	704	758	775	929	862
186	153	174	185	188	178
606	479	467	516	537	574
896	663	655	765	890	1,082
111	97	110	147	131	97
393	197	137	168	182	151
147	941	3,680	7,628	9,821	9,112
153	151	148	122	72	102
15	7	6	8	10	10
735	606	580	796	840	701

表5-7. 地方檢察署

項 目 別	105年	106年	107年	108年
易服社會勞動終結件數(件；年)	14,766	13,359	13,053	12,276
終結情形				
履行完成	10,933	10,091	9,848	9,350
徒刑	8,685	7,920	7,483	7,010
拘役	1,004	1,018	1,131	1,133
罰金	1,244	1,153	1,234	1,207
履行未完成	2,832	2,661	2,603	2,422
徒刑	2,310	2,203	2,084	1,929
拘役	281	261	306	288
罰金	241	197	213	205
死亡	99	86	102	79
徒刑	81	72	86	67
拘役	5	3	2	2
罰金	13	11	14	10
移轉接續執行	476	205	169	144
徒刑	365	163	141	115
拘役	38	15	14	18
罰金	73	27	14	11
其他	426	316	331	281
徒刑	347	253	279	231
拘役	35	36	17	22
罰金	44	27	35	28
罪名別				
偽證及誣告罪	144	121	163	157
公共危險罪	10,097	8,907	8,218	7,515
偽造文書印文及有價證券罪	149	110	148	138
妨害性自主罪	78	80	84	83
妨害風化罪	180	118	118	77
賭博罪	254	242	165	115
殺人罪	32	38	35	31
傷害罪	779	687	714	753
妨害自由罪	190	187	193	205
竊盜罪	530	491	538	562
詐欺罪	636	835	1,118	1,025
家庭暴力防治法	127	119	107	112
毒品危害防制條例	567	504	516	525
洗錢防制法	—	—	2	101
藥事法	183	185	193	181
兒童及少年性剝削防制條例	17	18	20	8
其他	803	717	721	688

說明：1.兒童及少年性剝削防制條例(原名稱兒童及少年性交易防制條例)於104年2月4日修正公布名稱及全文，自106年1月1日起施行。

易服社會勞動案件收結情形(續)

109年	110年	111年	112年	113年	114年
11,346	8,393	9,509	12,062	15,813	16,501
8,718	6,313	6,750	7,679	9,615	10,589
6,362	4,586	4,881	5,370	6,793	7,315
1,215	972	954	947	885	925
1,141	755	915	1,362	1,937	2,349
2,129	1,646	2,394	3,744	5,289	4,918
1,660	1,260	1,843	2,790	3,935	3,680
278	234	239	272	354	307
191	152	312	682	1,000	931
63	90	55	65	80	80
50	70	40	47	63	58
3	6	8	9	4	5
10	14	7	9	13	17
132	156	183	307	358	314
107	125	145	227	256	228
18	12	13	15	16	11
7	19	25	65	86	75
304	188	127	267	471	600
261	155	100	181	244	268
18	18	15	14	22	30
25	15	12	72	205	302
162	114	155	101	109	127
6,650	4,680	3,884	3,150	3,420	3,102
120	92	123	114	141	152
66	54	74	72	69	49
64	31	54	29	25	17
125	110	84	88	90	79
31	16	22	31	42	37
825	685	759	769	877	885
192	153	176	181	173	178
607	469	482	491	534	596
926	671	653	679	781	936
112	91	107	143	131	110
483	238	173	153	175	165
109	230	1,957	5,207	8,335	9,221
153	133	162	141	108	81
11	10	9	6	8	8
710	616	635	707	795	758

2. 考量社會勞動人若履行部分勞動後，改以繳納罰金折算剩餘天數，應視為提前完成，爰將「聲請完納罰金」納入履行完成項下。

表5-8. 地方檢察署

項 目 別	105年	106年	107年	108年
易服社會勞動未結件數(件；年底)	6,560	6,568	6,451	5,785
類別				
徒刑	5,507	5,382	5,251	4,621
拘役	374	478	497	486
罰金	679	708	703	678
罪名別				
偽證及誣告罪	71	92	92	72
公共危險罪	4,621	4,332	4,168	3,686
偽造文書印文及有價證券罪	65	94	84	63
妨害性自主罪	53	59	72	51
妨害風化罪	68	67	52	31
賭博罪	125	89	53	53
殺人罪	24	26	22	15
傷害罪	263	283	300	312
妨害自由罪	63	74	76	69
竊盜罪	171	202	211	214
詐欺罪	315	504	577	470
家庭暴力防治法	48	40	40	36
毒品危害防制條例	232	225	223	235
洗錢防制法	—	—	49	49
藥事法	115	112	118	96
兒童及少年性剝削防制條例	5	13	5	5
其他	321	356	309	328

說明：兒童及少年性剝削防制條例(原名稱兒童及少年性交易防制條例)於104年2月4日修正公布名稱及全文，自106年1月1日起施行。

易服社會勞動案件未結情形

109年	110年	111年	112年	113年	114年
5,140	5,333	6,119	8,964	10,507	10,301
4,154	4,259	4,682	6,781	7,561	7,395
473	470	449	429	479	414
513	604	988	1,754	2,467	2,492
75	110	65	54	87	70
3,088	2,528	1,780	2,000	1,832	1,731
61	68	72	72	76	72
54	61	54	50	40	37
23	35	13	12	12	15
62	46	34	40	41	29
13	15	27	26	24	20
320	339	338	344	396	374
63	63	61	65	80	80
214	224	209	234	237	215
440	432	435	521	631	776
35	41	44	48	48	35
145	104	68	83	90	76
88	799	2,522	4,945	6,430	6,322
96	114	100	81	45	66
9	6	3	5	7	9
354	348	294	384	431	374

表5-9. 地方檢察署觀護績效

	105年	106年	107年	108年
個案監督 (人次; 年)				
個案問題分析				
個案分類分級	52,082	51,579	49,520	50,068
問題類型分析	1,506	1,117	2,465	2,816
建立輔導計畫	4,366	4,313	4,137	4,291
更新個案相關資料	81,153	84,097	84,368	76,224
個案一般監督				
約談	275,484	295,108	303,361	296,201
訪視	14,355	14,988	13,902	13,682
書面報告	35,058	36,512	36,598	37,467
假日(夜間)約談	2,902	2,508	2,354	2,740
電話聯繫及重要紀事	34,244	35,368	36,366	41,925
部隊執行報告	730	625	577	469
個案家屬聯繫	2,838	2,151	1,948	998
驗尿監督				
完成採尿	77,693	92,476	108,351	113,152
未完成採尿	336	595	820	1,140
強制到驗	127	106	126	131
簽尿液陽性反應	3,543	4,265	4,999	4,165
其他	105,347	115,755	153,089	168,575
建構社會安全防衛 (人次; 年)				
警局複數監督				
加強警局監管	41,601	40,711	40,317	36,613
收受個案向警局報到回執	33,461	27,810	29,572	32,196
收受警局查訪回函	33,125	34,093	33,340	30,097
撤銷保護管束相關措施				
通知、告誡	49,895	58,897	65,988	69,311
協尋	2,583	3,449	2,932	1,618
查詢犯罪相關資料	333,321	344,551	358,068	348,421
報請撤銷假釋	1,320	1,551	1,667	1,543

— 個案監督與社會安全防衛

109年	110年	111年	112年	113年	114年
57,899	58,256	58,670	57,748	59,855	54,148
2,676	2,684	2,021	1,666	1,389	1,287
4,204	3,295	3,370	3,305	2,831	2,966
75,223	68,169	70,841	72,192	72,802	81,265
302,291	284,069	300,341	304,539	298,629	302,209
13,384	8,764	9,505	10,047	9,915	8,668
42,501	55,474	50,671	46,997	48,547	47,659
2,416	1,245	1,154	1,532	1,433	1,240
46,372	108,741	82,032	83,967	80,349	92,208
520	583	678	848	821	739
1,024	1,712	1,614	1,274	1,272	1,430
116,132	86,637	101,390	91,347	79,677	73,542
1,011	1,058	1,447	1,829	1,679	1,961
141	81	46	19	9	—
3,775	3,784	5,401	5,294	5,583	6,581
160,002	153,286	171,332	179,374	187,115	198,132
39,350	33,354	38,056	34,773	32,767	33,560
47,990	43,346	55,174	59,313	63,949	61,217
32,767	28,756	32,910	31,537	28,546	26,007
67,788	69,342	77,617	83,360	87,927	94,523
1,651	1,531	1,621	1,407	1,173	1,106
364,946	394,929	389,196	386,439	397,371	382,786
1,486	983	1,131	880	753	794

表5-9. 地方檢察署觀護績效

	105年	106年	107年	108年
簽請撤銷緩刑	422	419	370	458
簽請撤銷緩起訴	931	1,349	2,888	2,384
其他相關撤銷處遇措施	9,388	10,529	10,401	17,573
社區治療監督				
聯繫專責機構	2,907	3,372	3,866	3,444
連絡治療機構	1,045	1,233	3,332	7,594
參與評估會議	1,089	1,581	1,020	1,241
督促個案治療	968	1,117	1,291	1,020
社區監控會議評估	360	342	309	382
其他特別監督				
監控時段不得外出（施以宵禁）	219	221	86	93
命指定住居處所	327	345	165	159
依法命切結應遵守重大事項	2,617	2,500	2,626	2,274
實施預防性測謊	263	215	187	206
科技設備監控	1,127	1,289	958	759
其他必要處遇*	3,884	2,381	1,865	2,307
機關橫向聯繫（人次；年）				
囑託其他機關				
囑託部隊執行	87	95	90	78
函催連繫部隊	213	168	91	87
移轉執行	1,432	1,321	961	938
移轉特殊處理	1,140	1,104	924	817
受理個案聲請				
出國聲請	899	1,138	1,495	1,274
出海聲請	82	61	81	136
戶籍遷移聲請	1,839	2,024	2,060	2,637
離開戶籍地聲請	1,211	1,281	1,525	1,839
收受個案聲請狀	1,866	1,970	1,912	1,665

說明：*「其他必要處遇」係指依性侵害犯罪防治法第34條第1項10款規定，觀護人對於付保護管束之加害人，得採取獨立之必要處遇命令。

一個案監督與社會安全防衛(續)

109年	110年	111年	112年	113年	114年
505	462	681	715	868	876
1,780	1,585	1,957	1,605	1,968	2,414
18,646	23,532	30,308	30,339	30,044	32,095
2,931	2,428	4,869	5,211	5,780	5,034
7,018	10,314	13,989	15,645	15,823	16,702
777	519	613	770	627	629
1,153	1,058	1,946	1,886	1,573	2,285
350	195	325	226	232	167
98	76	62	63	24	18
228	138	131	104	83	127
2,478	2,210	2,566	2,485	2,531	3,005
191	128	120	118	134	150
624	432	360	332	234	253
2,357	2,473	2,567	2,206	1,705	1,443
73	73	125	162	119	132
71	102	85	109	89	83
1,058	920	919	829	769	845
959	818	843	761	681	707
268	161	382	1,178	1,417	1,462
148	134	155	219	197	175
3,111	2,944	2,842	2,512	2,610	2,590
1,628	1,619	1,757	2,172	2,475	2,685
1,457	1,513	1,712	1,805	2,265	2,233

表5-10. 地方檢察署觀護績效

項 目 別	105年	106年	107年	108年
觀護案件個案輔導				
觀護個別輔導（人次；年）				
生計就業輔導				
就業輔導（含轉介）	4,665	4,779	1,799	612
協辦創業貸款	14	21	35	19
法治學習輔導				
就學輔導	670	2,342	958	9
勵志文章分享	28,337	28,140	21,456	20,118
法治觀念建立	52,478	53,157	48,711	38,576
心衛就醫輔導				
就醫輔導	3,215	4,323	3,395	2,591
心理衛生輔導	35,661	37,091	28,195	23,211
愛滋病預防	18,778	30,363	30,275	23,898
協助就養輔導				
協助急難救助	166	244	198	187
就養輔導	284	209	180	328
宗教輔導	24	279	10	33
急速輔導	6,111	6,049	4,653	3,725
家庭輔導	1,688	2,226	1,891	1,995
轉介毒品危害防治中心	5,520	7,596	8,893	8,585

一個案輔導

109年	110年	111年	112年	113年	114年
555	601	816	665	507	516
15	6	9	5	11	—
16	1	12	11	4	2
15,332	9,012	6,990	7,477	5,242	5,111
35,999	27,204	36,190	37,647	39,793	34,615
2,536	2,232	2,184	1,840	2,173	2,616
26,829	21,561	26,613	25,405	22,668	19,830
18,215	14,905	12,990	13,134	10,224	10,977
376	475	558	216	200	119
605	1,473	1,653	1,111	1,336	1,348
1	14	392	123	5	—
4,473	4,890	5,741	6,319	7,421	8,531
1,993	2,517	2,771	3,185	3,074	1,827
7,576	8,755	9,809	8,494	9,065	14,382

表5-10. 地方檢察署觀護績效

項 目 別	105年	106年	107年	108年
觀護團體輔導（年）				
人次	38,321	40,700	38,250	42,131
場次	4,353	4,812	4,179	4,108
就業輔導				
人次	2,045	2,531	1,954	1,779
場次	284	369	394	275
法治學習輔導				
人次	18,738	18,852	17,625	19,419
場次	1,507	1,605	1,430	1,262
心理衛生輔導				
人次	6,286	6,125	5,605	5,964
場次	855	938	857	807
反毒戒癮輔導				
人次	3,002	3,914	3,933	7,068
場次	569	670	520	962
愛滋病預防團體輔導				
人次	671	1,901	1,763	1,183
場次	64	95	58	41
宗教團體輔導				
人次	1,844	1,977	2,240	1,727
場次	189	214	209	171
其他團體輔導				
人次	5,735	5,400	5,130	4,991
場次	885	921	711	590
榮譽觀護人個案輔導				
交案輔導				
新交付榮譽觀護人協助執行件數(件；年)	2,669	2,627	2,790	3,315
囑託期間收回件數(件；年)	285	315	276	306
交付榮譽觀護人執行未結件數(件；年底)	3,977	4,263	4,623	4,813
協助約談訪視(人次；年)				
協助約談	8,896	10,488	11,282	10,864
協助訪視	7,436	11,332	9,992	5,651
全案交付協助輔導(人次；年)	32,161	29,894	32,698	39,219
榮譽觀護人協助輔導時數(小時；年)	125,593	136,361	139,271	153,361

一個案輔導(續)

109年	110年	111年	112年	113年	114年
33,998	24,470	27,812	31,848	30,016	34,610
3,593	3,055	4,330	4,250	4,054	4,204
1,526	716	1,401	1,420	1,378	1,790
233	128	223	219	220	258
16,991	12,633	12,460	15,309	14,242	16,157
1,147	1,151	1,283	1,150	1,113	1,100
4,150	2,648	3,378	4,035	4,263	5,514
594	441	831	825	828	853
6,187	5,255	6,003	5,401	4,925	5,921
1,022	961	1,282	1,290	1,202	1,357
924	651	861	449	735	869
39	26	41	35	48	42
728	517	519	549	676	735
78	59	89	82	79	62
3,492	2,050	3,190	4,685	3,797	3,624
480	289	581	649	564	532
3,329	2,513	3,365	3,899	4,747	3,624
338	366	356	398	522	577
5,047	4,699	5,045	5,920	7,108	6,650
11,277	8,967	11,732	12,384	13,280	15,427
4,240	3,516	2,354	2,290	2,973	3,568
43,061	42,944	42,777	46,570	53,227	53,360
147,194	142,184	148,499	156,290	175,358	178,255

表5-11. 地方檢察署觀護績效

項 目 別	105年	106年	107年	108年
列管核心個案執行情形(人次；年)				
個案一般監督				
約談	77,080	85,515	86,073	88,719
訪視	8,560	9,207	8,673	8,633
書面報告	192	145	124	165
假日(夜間)約談	274	292	364	319
電話聯繫及重要紀事	4,426	4,907	4,868	5,961
部隊執行報告	5	20	11	13
個案家屬聯繫	657	590	426	294
驗尿監督				
完成採尿	30,268	34,428	34,818	37,040
未完成採尿	157	232	236	324
強制到驗	52	48	39	52
簽尿液陽性反應	1,400	1,660	1,737	1,389
警局複數監督				
加強警局監管	17,445	17,161	16,642	17,129
收受個案向警局報到回執	11,756	11,029	11,873	12,250
收受警局查訪回函	11,599	12,462	12,775	13,554
社區治療監督				
聯繫專責機構	1,111	1,296	1,333	1,289
連絡治療機構	374	269	243	216
參與評估會議	468	574	416	577
督促個案治療	446	632	675	543
社區監控會議評估	262	268	249	323
其他特別監督				
監控時段不得外出(施以宵禁)	85	97	19	25
命指定居住處所	197	186	78	58
依法命切結應遵守重大事項	558	488	406	481
實施預防性測謊	111	138	111	111
科技設備監控	536	702	484	299
其他必要處遇*	527	602	510	665
列管核心個案未結件數(件；年底)	3,825	3,989	3,762	4,157
婦女權益類	682	660	690	757
性侵害	618	610	639	687
家庭暴力	64	50	51	70
一般類	3,143	3,329	3,072	3,400
暴力	638	621	475	478
毒品	2,137	2,308	2,140	2,487
財產	300	305	354	345
其他	68	95	103	90

說明：1.*「其他必要處遇」係指依性侵害犯罪防治法第34條第1項第10款規定，觀護人對於付保護管束之加害人，得採取獨立之必要處遇命令。

2.列管案件之選項係單選，如案件為數罪併罰則依觀護人處遇評估為準。

— 列管核心個案執行情形

109年	110年	111年	112年	113年	114年
95,434	84,305	89,827	92,346	93,795	95,436
8,667	5,633	5,929	6,133	6,283	5,556
287	1,894	626	385	399	316
237	117	132	185	238	166
5,967	12,661	9,230	8,757	9,397	9,079
15	19	19	63	65	42
321	324	329	317	268	219
40,992	30,128	34,238	31,954	29,887	30,178
341	395	675	867	960	1,151
43	29	10	9	5	—
1,427	1,700	2,739	2,890	3,209	3,854
18,647	15,695	18,275	16,765	16,632	17,515
17,740	15,150	18,027	19,741	22,065	20,971
14,136	11,963	13,813	12,782	12,022	11,514
1,267	965	1,066	1,092	1,309	1,068
188	204	383	396	348	274
425	250	298	321	318	264
522	545	809	864	804	570
280	162	260	185	200	128
30	29	30	27	12	8
132	56	42	44	32	50
453	369	487	484	442	611
55	22	41	58	51	49
350	212	187	215	102	85
510	580	530	480	330	470
4,304	4,283	4,343	4,245	4,407	4,447
848	830	875	867	806	664
769	759	768	756	714	601
79	71	107	111	92	63
3,456	3,453	3,468	3,378	3,601	3,783
522	456	502	463	469	416
2,459	2,546	2,381	2,241	2,349	2,491
372	343	459	561	636	750
103	108	126	113	147	126

表5-12. 地方檢察署觀護績效

項 目 別	105年	106年	107年	108年
社區處遇(勞務、勞動)執行機關(個；年底)	1,047	999	1,009	1,008
緩起訴社區處遇				
義務勞務案件交案及收回(人次；年)				
新交付義務勞務案件	2,914	3,531	4,366	6,073
收回義務勞務案件	103	184	68	77
執行義務勞務一項目別(人次；年)	5,416	5,336	4,478	4,392
農林漁牧業勞動	4	—	4	1
環境保護及清潔整理	4,647	4,538	3,923	3,740
淨山淨灘	9	7	1	—
生態巡狩	—	—	1	—
社會服務	197	228	123	153
文書處理	80	54	59	28
弱勢關懷及居家照護	80	124	46	84
交通安全	—	—	1	—
其他勞務	399	385	320	386
義務勞務執行情形				
應履行時數(小時；年)	147,857	114,051	100,571	88,065
實際履行件數(件；年)	1,812	1,438	1,265	1,180
履行完成	1,346	1,142	998	988
履行未完成	245	195	191	150
移轉接續執行	221	101	76	42

一 社區處遇執行情形

109年	110年	111年	112年	113年	114年
988	931	930	942	960	955
4,964	5,414	5,725	4,923	6,091	6,676
52	91	40	44	42	51
4,203	2,574	2,737	2,457	1,684	1,561
10	—	—	—	—	—
3,469	2,195	2,299	2,159	1,505	1,334
1	—	—	7	—	—
—	—	—	—	—	—
267	139	139	113	42	30
17	8	13	3	1	—
91	6	19	7	2	6
—	—	—	—	—	—
348	226	267	168	134	191
74,146	51,459	52,901	41,349	29,177	29,021
967	677	760	627	472	458
813	528	605	503	374	352
120	112	126	102	67	86
34	37	29	22	31	20

表5-12. 地方檢察署觀護績效

項 目 別	105年	106年	107年	108年
實際履行時數(小時；年)	111,065	91,333	80,621	74,297
履行完成	106,099	88,113	78,081	71,864
履行未完成	3,666	3,142	2,466	2,391
移轉接續執行	1,300	78	74	42
代執行義務勞務				
應履行時數(小時；年)	13,892	19,980	11,472	8,289
實際履行件數(件；年)	177	228	138	107
履行完成	155	199	111	85
履行未完成	18	26	23	22
移轉接續執行	4	3	4	—
實際履行時數(小時；年)	12,031	18,132	9,724	6,745
履行完成	11,854	17,361	9,521	6,494
履行未完成	176	709	179	251
移轉接續執行	1	62	24	—
辦理必要命令(人次；年)	15,190	16,766	25,509	35,958
查訪義務勞務機構(人次；年)	1,988	1,567	881	1,439
聯繫義務勞務機構(人次；年)	6,754	9,132	12,158	4,267
其他(人次；年)	22,304	28,838	35,623	33,861

一 社區處遇執行情形(續1)

109年	110年	111年	112年	113年	114年
62,101	40,423	43,124	34,134	22,984	22,846
60,505	38,808	41,357	33,221	22,459	21,626
1,553	1,539	1,740	899	497	1,211
43	76	27	14	28	9
5,479	4,198	4,264	3,756	2,720	1,980
72	53	51	50	36	30
61	42	42	38	29	24
11	10	8	9	7	5
—	1	1	3	—	1
4,836	3,242	3,508	2,756	2,251	1,707
4,618	2,922	3,444	2,666	2,140	1,638
218	320	59	63	111	69
—	—	5	27	—	—
29,400	28,493	29,951	29,700	30,054	34,471
1,398	1,329	1,081	750	573	580
1,730	1,182	1,458	1,521	1,503	2,211
27,447	26,675	28,048	25,279	24,006	28,779

表5-12. 地方檢察署觀護績效

項 目 別	105年	106年	107年	108年
附條件緩刑社區處遇				
義務勞務案件交案及收回(人次;年)				
新交付義務勞務案件	3,196	2,873	2,694	2,885
收回義務勞務案件	200	212	174	166
執行義務勞務一項目別(人次;年)	10,746	9,041	11,114	11,975
農林漁牧業勞動	1	1	2	3
環境保護及清潔整理	9,541	8,067	10,112	10,060
淨山淨灘	22	15	4	6
生態巡狩	1	—	—	—
社會服務	393	288	294	507
文書處理	120	86	114	94
弱勢關懷及居家照護	85	88	90	48
交通安全	—	—	—	—
其他勞務	583	496	498	1,257
義務勞務執行情形				
應履行時數(小時;年)	228,514	187,151	192,369	166,882
實際履行件數(件;年)	2,406	2,028	1,976	1,677
履行完成	1,988	1,668	1,643	1,360
履行未完成	331	304	281	260
移轉接續執行	87	56	52	57

— 社區處遇執行情形(續2)

109年	110年	111年	112年	113年	114年
3,791	3,237	4,000	3,922	3,701	3,968
207	314	253	328	302	328
14,048	12,091	18,178	19,921	17,870	18,992
13	19	6	33	56	16
11,329	9,597	15,029	16,927	14,906	15,730
1	—	2	4	2	3
—	—	1	—	—	—
451	558	815	753	601	607
51	22	56	32	25	28
304	161	102	157	123	174
—	1	—	—	—	—
1,899	1,733	2,167	2,015	2,157	2,434
176,089	140,517	185,210	223,924	207,100	204,163
1,859	1,487	1,955	2,311	2,059	2,041
1,511	1,197	1,573	1,821	1,631	1,616
290	226	309	407	376	345
58	64	73	83	52	80

表5-12. 地方檢察署觀護績效

項 目 別	105年	106年	107年	108年
實際履行時數(小時；年)	189,226	153,492	158,622	134,205
履行完成	183,690	148,778	154,037	129,846
履行未完成	5,080	4,496	4,541	4,186
移轉接續執行	456	218	44	173
代執行義務勞務				
應履行時數(小時；年)	68,917	69,364	62,118	68,229
實際履行件數(件；年)	762	683	597	623
履行完成	604	542	486	499
履行未完成	97	91	81	81
移轉接續執行	61	50	30	43
實際履行時數(小時；年)	53,994	54,690	50,222	54,427
履行完成	52,198	52,954	48,123	52,541
履行未完成	1,576	1,581	1,858	1,584
移轉接續執行	220	155	241	302
辦理必要命令(人次；年)	3,991	3,810	4,506	5,179
查訪義務勞務機構(人次；年)	3,811	3,257	3,453	6,043
聯繫義務勞務機構(人次；年)	2,981	3,601	3,054	3,870
其他(人次；年)	6,996	6,253	6,113	7,171

一 社區處遇執行情形(續3)

109年	110年	111年	112年	113年	114年
143,351	112,965	148,023	174,739	162,046	160,350
138,571	110,217	142,755	168,094	155,631	153,056
4,603	2,677	4,926	6,495	6,341	6,847
177	71	342	150	74	447
63,671	59,977	87,535	99,952	116,911	109,886
613	592	827	962	984	951
486	466	655	771	757	729
78	83	127	132	155	175
49	43	45	59	72	47
49,997	47,527	68,584	79,300	90,950	84,935
47,887	46,476	65,753	76,934	86,996	81,115
1,807	925	2,677	2,199	3,796	3,555
303	126	154	167	158	265
6,040	6,083	6,873	8,017	7,736	8,629
7,466	8,281	11,864	11,318	10,434	9,571
3,847	4,271	4,463	1,999	1,565	1,887
8,917	9,658	12,499	13,794	13,119	13,128

表5-12. 地方檢察署觀護績效

項 目 別	105年	106年	107年	108年
易服社會勞動				
社會勞動案件交案及收回(人次;年)				
新交付社會勞動案件	15,251	14,409	14,162	12,105
收回社會勞動案件	1,736	1,300	1,060	1,047
執行勞務一項目別(人次;年)	574,515	551,546	565,603	494,830
農林漁牧業勞動	2,544	2,460	1,780	3,915
環境保護及清潔整理	544,307	526,204	535,828	427,781
淨山淨灘	892	762	717	3,256
生態巡狩	226	1,394	1,808	4,988
社會服務	4,001	4,582	9,627	26,283
文書處理	340	599	686	1,545
弱勢關懷及居家照護	10,309	5,311	6,129	17,177
交通安全	2,559	1,948	678	2,393
其他勞務	9,337	8,286	8,350	7,492
勞務執行情形				
應履行時數(小時;年)	6,898,100	6,267,504	6,068,634	5,787,331
實際履行件數(件;年)	13,005	11,831	11,537	10,978
履行完成	9,929	9,174	8,929	8,584
履行未完成	2,620	2,466	2,455	2,265
移轉接續執行	456	191	153	129

一 社區處遇執行情形(續4)

109年	110年	111年	112年	113年	114年
11,389	9,178	10,575	14,499	16,939	16,557
1,025	937	1,016	1,157	1,204	1,223
491,427	350,434	418,965	557,524	702,911	762,268
4,861	2,222	2,025	2,861	4,107	4,928
410,516	295,586	359,201	481,398	629,572	672,126
4,090	2,831	2,594	2,981	2,804	4,550
6,294	3,527	4,199	5,493	5,050	6,038
40,354	29,020	30,851	41,441	39,880	50,165
886	479	274	219	610	1,190
13,198	7,722	8,903	12,101	10,765	11,667
4,163	3,243	4,441	3,076	1,452	2,147
7,065	5,804	6,477	7,954	8,671	9,457
5,257,007	3,990,196	4,406,359	5,143,486	6,978,794	7,425,526
9,995	7,392	8,297	10,218	13,043	13,412
7,936	5,713	6,023	6,721	8,334	9,099
1,948	1,535	2,126	3,250	4,440	4,064
111	144	148	247	269	249

表5-12. 地方檢察署觀護績效

項 目 別	105年	106年	107年	108年
實際履行時數(小時；年)	4,150,875	3,718,453	3,641,869	3,433,685
履行完成	2,965,754	2,718,825	2,643,453	2,455,092
履行未完成	1,134,279	993,209	994,323	972,883
移轉接續執行	50,842	6,419	4,093	5,710
代執行勞務				
應履行時數(小時；年)	772,757	715,305	677,797	589,155
實際履行件數(件；年)	1,335	1,212	1,185	1,017
履行完成	1,004	917	919	766
履行未完成	311	281	250	236
移轉接續執行	20	14	16	15
實際履行時數(小時；年)	426,318	406,429	382,833	321,979
履行完成	280,704	275,097	271,563	234,571
履行未完成	142,590	130,471	110,420	87,242
移轉接續執行	3,024	861	850	166
查訪勞務機構(人次；年)	279,164	250,467	183,317	282,218
聯繫勞務機構(人次；年)	6,611	8,331	8,879	22,194
其他(人次；年)	25,972	23,850	25,566	27,122

一 社區處遇執行情形(續完)

109年	110年	111年	112年	113年	114年
3,092,332	2,290,450	2,558,003	2,849,675	3,999,342	4,398,477
2,801,807	2,051,558	2,250,314	2,454,908	3,400,169	3,786,712
287,251	231,389	303,727	388,728	586,308	602,790
3,274	7,503	3,962	6,039	12,865	8,975
599,439	478,258	643,409	888,679	1,346,820	1,555,590
1,047	813	1,085	1,577	2,299	2,489
782	600	727	958	1,281	1,490
244	201	323	559	929	934
21	12	35	60	89	65
319,384	246,105	345,562	465,266	694,833	855,691
281,331	213,422	292,358	385,810	551,135	685,542
37,214	31,843	51,340	76,667	139,711	165,056
839	840	1,864	2,789	3,987	5,093
322,315	260,593	353,293	454,451	538,239	452,102
8,775	28,188	59,152	78,631	98,629	89,129
26,069	22,524	21,548	27,710	33,787	33,739

表5-13. 地方檢察署

項目別	105年	106年	107年	108年
申請犯罪被害補償金事件 (件；年)	1,330	1,378	1,318	1,258
遺屬補償	620	617	578	538
重傷補償	324	299	221	224
性侵害補償	386	462	519	496
境外補償	—	—	—	—
暫時補償金事件 (件；年)	3	8	11	12
遺屬補償	2	3	2	2
重傷補償	1	2	6	8
性侵害補償	—	3	3	2
境外補償	—	—	—	—
返還補償金事件 (件；年)	14	18	16	9
遺屬補償	8	7	4	3
重傷補償	2	2	1	2
性侵害補償	4	9	11	4
境外補償	—	—	—	—
檢察官行使求償權事件 (件；年)	456	669	548	444
遺屬補償	194	309	176	167
重傷補償	63	176	153	68
性侵害補償	199	184	219	209

說明：犯罪被害人權益保障法於112年2月8日修正公布，犯罪被害補償金新制自112年7月1日施行，將舊法之「扶助金」列入犯罪被害補償金種類之一，另修正名稱為「境外補償金」；惟施行前規定申請犯罪被害補償金之案件，於修正施行後，檢察官仍應依修正施行前之規定行使求償權，爰112年7月後尚有新收件數。

犯罪被害補償事件新收件數

109年	110年	111年	112年	113年	114年
1,382	1,279	1,391	2,181	1,968	2,047
596	498	568	1,063	606	488
201	170	215	285	187	231
585	611	608	833	1,173	1,328
—	—	—	—	2	—
18	20	27	36	22	31
7	9	19	8	2	5
5	5	5	16	11	12
6	6	3	12	9	14
—	—	—	—	—	—
22	22	30	44	27	3
9	11	11	17	17	3
3	5	3	2	2	—
10	6	16	25	8	—
—	—	—	—	—	—
549	509	597	404	164	35
198	198	264	164	98	29
71	51	50	47	30	3
280	260	283	193	36	3

表5-14. 地方檢察署

項目別	105年	106年	107年	108年
申請犯罪被害補償金事件 (件；年)	1,178	1,352	1,345	1,261
遺屬補償	549	619	584	538
重傷補償	241	337	298	248
性侵害補償	388	396	463	475
境外補償	—	—	—	—
暫時補償金事件 (件；年)	2	3	12	10
遺屬補償	1	1	5	2
重傷補償	1	—	4	7
性侵害補償	—	2	3	1
境外補償	—	—	—	—
返還補償金事件 (件；年)	22	13	17	14
遺屬補償	12	7	3	7
重傷補償	4	2	1	2
性侵害補償	6	4	13	5
境外補償	—	—	—	—
檢察官行使求償權事件 (件；年)	341	282	407	302
遺屬補償	149	101	154	136
重傷補償	27	28	92	30
性侵害補償	165	153	161	136

犯罪被害補償事件終結情形

109年	110年	111年	112年	113年	114年
1,495	1,176	1,375	1,850	2,280	1,780
656	513	577	734	906	454
226	160	178	237	266	181
613	503	620	879	1,107	1,144
—	—	—	—	1	1
19	17	27	33	28	17
6	8	17	13	3	4
9	1	7	9	17	7
4	8	3	11	8	6
—	—	—	—	—	—
17	23	28	33	16	31
8	9	13	14	11	12
2	6	2	3	1	2
7	8	13	16	4	17
—	—	—	—	—	—
567	386	451	538	300	202
173	148	161	205	141	96
204	49	41	92	25	28
190	189	249	241	134	78

表5-14. 地方檢察署

項目別	105年	106年	107年	108年
申請犯罪被害補償金事件終結件數	1,178	1,352	1,345	1,261
決定補償件數(件;年)	549	707	637	539
人數(人;年)	649	932	726	652
金額(新臺幣千元;年)	349,447	491,347	387,536	300,593
決定駁回件數(件;年)	378	394	498	491
不合新法第50條前段規定(原舊法第4條第1項)	107	143	149	163
有新法第50條後段情形(原舊法第11條強制汽車險)	108	118	182	170
不合新法第53條規定(原舊法第6條規定)	7	6	3	3
不合新法第54條規定	—	—	—	—
有新法第56條情形(原舊法第8條情形者)	—	—	—	—
有新法第59條情形(原舊法第10條情形者)	49	15	19	44
逾期不補正或無可補正	36	37	59	50
其他原因	71	75	86	61
撤回件數(件;年)	189	194	170	193
其他件數(件;年)	62	57	40	38
暫時補償金事件終結件數	2	3	12	10
決定暫時補償金件數(件;年)	1	—	4	3
金額(新臺幣千元;年)	200	—	1,400	1,000
決定駁回件數(件;年)	—	1	4	1
其他件數(件;年)	1	2	4	6
返還補償金事件終結件數	22	13	17	14
決定應返還件數(件;年)	21	11	15	11
金額(新臺幣千元;年)	12,939	5,764	8,127	4,923
其他件數(件;年)	1	2	2	3
檢察官行使求償權事件終結件數	341	282	407	302
清償完畢件數(件;年)	59	53	61	59
金額(新臺幣千元;年)	18,446	19,361	20,186	18,610
取得債權憑證件數(件;年)	244	200	303	210
金額(新臺幣千元;年)	153,007	150,318	241,514	138,800
簽准報結件數(件;年)	38	29	43	33
申請被害補償金終結事件經過時間(件;年)	1,178	1,352	1,345	1,261
一個月未滿	63	60	59	69
一至二個月未滿	81	99	100	98
二至三個月未滿	120	77	126	114
三至四個月未滿	120	98	121	108
四至六個月未滿	151	219	171	175
六至八個月未滿	177	193	179	141
八至十個月未滿	126	168	123	113
十至十二個月未滿	111	161	85	105
一年以上	229	277	381	338

說明：犯罪被害人權益保障法於112年2月8日修正公布，犯罪被害補償金新制自112年7月1日施行，將舊法之「扶助金」列入犯罪被害補償金種類之一，另修正名稱為「境外補償金」；原舊法第11條之「其他法律規定得受之金錢給付」部分，自112年7月起納入「其他原因」項下。

犯罪被害補償事件終結情形(續)

109年	110年	111年	112年	113年	114年
1,495	1,176	1,375	1,850	2,280	1,780
662	552	710	1,080	1,452	1,189
764	651	866	1,258	1,856	1,647
287,876	266,897	328,603	650,269	898,955	823,472
550	454	449	568	665	458
224	193	211	258	353	326
216	164	174	193	165	44
1	5	5	2	7	1
—	—	—	—	1	—
1	—	1	—	—	2
43	34	19	19	9	12
56	51	33	71	105	64
9	7	6	25	25	9
217	131	169	147	73	26
66	39	47	55	90	107
19	17	27	33	28	17
3	4	11	4	2	1
900	850	2,509	2,882	540	400
5	6	7	12	17	13
11	7	9	17	9	3
17	23	28	33	16	31
16	23	28	26	16	11
6,294	12,061	9,927	8,767	5,749	2,245
1	—	—	7	—	20
567	386	451	538	300	202
73	80	92	100	55	41
33,007	30,374	20,985	36,615	26,681	20,521
434	265	295	352	160	114
355,405	138,860	157,121	242,512	83,261	80,157
60	41	64	86	85	47
1,495	1,176	1,375	1,850	2,280	1,780
71	41	37	99	175	178
110	90	83	193	398	317
136	112	128	189	313	252
162	115	127	156	233	196
233	194	287	307	332	250
154	157	165	228	212	156
138	103	130	167	157	111
98	81	73	130	119	84
393	283	345	381	341	236

表5-15. 地方檢察署

項目別	105年	106年	107年	108年
申請犯罪被害補償金事件 (件；年底)	1,039	1,066	1,040	1,035
遺屬補償	465	468	466	467
重傷補償	303	259	178	154
性侵害補償	271	339	396	414
境外補償	—	—	—	—
暫時補償金事件 (件；年底)	1	6	5	7
遺屬補償	1	3	1	1
重傷補償	—	2	3	4
性侵害補償	—	1	1	2
境外補償	—	—	—	—
返還補償金事件 (件；年底)	7	12	11	6
遺屬補償	5	5	6	2
重傷補償	1	1	1	1
性侵害補償	1	6	4	3
境外補償	—	—	—	—
檢察官行使求償權事件 (件；年底)	848	1,235	1,376	1,520
遺屬補償	407	616	640	674
重傷補償	120	268	328	365
性侵害補償	321	351	408	481

說明：犯罪被害人權益保障法於112年2月8日修正公布，犯罪被害補償金新制自112年7月1日施行，將舊法之「扶助金」列入犯罪被害補償金種類之一，另修正名稱為「境外補償金」。

犯罪被害補償事件未結件數

109年	110年	111年	112年	113年	114年
922	1,026	1,042	1,372	1,060	1,327
408	393	383	715	417	451
129	139	176	220	140	188
385	494	483	437	502	688
—	—	—	—	1	—
6	9	9	12	6	20
2	3	5	1	—	—
—	4	2	8	2	7
4	2	2	3	4	13
—	—	—	—	—	—
11	10	12	23	34	6
3	5	3	6	12	3
2	1	2	1	2	—
6	4	7	16	20	3
—	—	—	—	—	—
1,505	1,628	1,774	1,641	1,505	1,338
699	749	852	811	768	701
233	235	243	198	203	178
573	644	679	632	534	459

表5-16. 地方檢察署

	105年	106年	107年	108年
決定補償件數(件;年)	549	707	637	539
決定補償人數(人;年)	649	932	726	652
補償類別				
遺屬補償	364	550	327	344
重傷補償	83	177	152	75
性侵害補償	202	205	247	233
境外補償	—	—	—	—
申請人性別				
男	226	344	264	220
遺屬補償	165	245	156	148
重傷補償	46	86	86	55
性侵害補償	15	13	22	17
境外補償	—	—	—	—
女	423	588	462	432
遺屬補償	199	305	171	196
重傷補償	37	91	66	20
性侵害補償	187	192	225	216
境外補償	—	—	—	—
決定補償金額(新臺幣千元;年)	349,447	491,347	387,536	300,593
補償類別				
遺屬補償	206,214	221,532	144,930	167,588
重傷補償	97,754	221,251	186,976	77,383
性侵害補償	45,478	48,564	55,631	55,622
境外補償	—	—	—	—
申請人性別				
男	140,775	199,576	174,201	130,854
遺屬補償	89,443	100,546	68,786	71,889
重傷補償	49,032	96,359	101,544	54,997
性侵害補償	2,300	2,671	3,871	3,968
境外補償	—	—	—	—
女	208,671	291,771	213,335	169,739
遺屬補償	116,771	120,986	76,143	95,699
重傷補償	48,722	124,892	85,431	22,386
性侵害補償	43,178	45,893	51,760	51,654
境外補償	—	—	—	—

說明：犯罪被害人權益保障法於112年2月8日修正公布，犯罪被害補償金新制自112年7月1日施行，將舊法之「扶助金」列入犯罪被害補償金種類之一，另修正名稱為「境外補償金」。

申請犯罪被害補償金事件決定補償情形

109年	110年	111年	112年	113年	114年
662	552	710	1,080	1,452	1,189
764	651	866	1,258	1,856	1,647
393	341	487	586	980	766
65	51	54	101	108	101
306	259	325	571	768	779
—	—	—	—	—	1
240	205	293	386	596	529
169	135	218	258	419	345
46	30	38	79	82	87
25	40	37	49	95	96
—	—	—	—	—	1
524	446	573	872	1,260	1,118
224	206	269	328	561	421
19	21	16	22	26	14
281	219	288	522	673	683
—	—	—	—	—	—
287,876	266,897	328,603	650,269	898,955	823,472
179,874	173,235	224,946	397,354	565,848	491,042
44,148	41,064	39,719	90,248	102,532	103,210
63,855	52,599	63,938	162,667	230,575	229,020
—	—	—	—	—	200
114,839	98,809	129,936	239,852	307,318	319,760
75,621	68,229	98,356	152,911	200,527	202,540
35,102	24,077	25,842	73,513	78,150	88,710
4,116	6,503	5,737	13,428	28,640	28,310
—	—	—	—	—	200
173,038	168,088	198,667	410,417	591,638	503,712
104,253	105,005	126,590	244,443	365,321	288,502
9,046	16,986	13,877	16,736	24,381	14,500
59,739	46,096	58,201	149,239	201,935	200,710
—	—	—	—	—	—

表5-17. 地方檢察署

	105年	106年	107年	108年
被害人數(人;年)	1,188	1,373	1,356	1,275
類別				
死亡	551	630	591	549
重傷	243	340	300	249
性侵害	394	403	465	477
境外	—	—	—	—
年齡				
18歲未滿	244	254	246	252
18至30歲未滿	307	380	384	262
30至40歲未滿	159	173	180	186
40至50歲未滿	165	168	158	163
50至60歲未滿	105	162	131	143
60至65歲未滿	49	59	42	54
65歲以上	136	149	179	160
不詳	23	28	36	55
加害人犯罪行為				
公共危險罪	23	25	50	21
妨害性自主罪	395	403	461	444
殺人罪	482	594	517	499
傷害罪	268	324	308	254
妨害自由罪	7	4	—	4
妨害性隱私及不實性影像罪	—	—	—	—
強盜及海盜罪	8	9	6	13
違反保護令罪	1	—	—	1
兒童及少年性剝削防制條例	—	2	4	27
職業安全衛生法	—	1	—	—
性騷擾防治法	2	2	—	3
其他	2	9	10	9

申請犯罪被害補償金終結事件被害人資料

109年	110年	111年	112年	113年	114年
1,500	1,190	1,380	1,853	2,289	1,785
658	524	580	735	908	457
226	161	178	237	266	181
616	505	622	881	1,114	1,146
—	—	—	—	1	1
289	266	277	425	565	564
342	303	355	475	514	493
211	138	191	266	322	241
204	140	219	205	304	186
146	107	124	170	206	133
55	44	68	79	117	58
228	168	135	226	258	109
25	24	11	7	3	1
37	22	23	34	45	20
583	483	584	826	1,027	1,024
581	459	486	639	784	390
240	187	234	271	304	192
—	1	1	9	4	5
—	—	—	—	2	12
11	3	10	6	8	—
—	1	—	1	2	1
29	17	30	44	77	104
4	1	—	—	4	9
6	5	7	4	6	6
9	11	5	19	26	22

表5-17. 地方檢察署

	105年	106年	107年	108年
男性被害人數(人;年)	532	604	609	549
類別				
死亡	365	388	370	340
重傷	137	188	187	180
性侵害	30	28	52	29
境外	—	—	—	—
年齡				
18歲未滿	39	66	54	41
18至30歲未滿	121	135	168	99
30至40歲未滿	93	80	78	97
40至50歲未滿	89	90	92	99
50至60歲未滿	77	101	84	101
60至65歲未滿	28	38	26	24
65歲以上	79	92	103	82
不詳	6	2	4	6
加害人犯罪行為				
公共危險罪	14	17	24	11
妨害性自主罪	29	27	52	27
殺人罪	318	367	322	316
傷害罪	164	182	203	184
妨害自由罪	2	2	—	3
妨害性隱私及不實性影像罪	—	—	—	—
強盜及海盜罪	4	4	5	1
違反保護令罪	—	—	—	—
兒童及少年性剝削防制條例	—	—	—	—
職業安全衛生法	—	—	—	—
性騷擾防治法	1	—	—	2
其他	—	5	3	5

申請犯罪被害補償金終結事件被害人資料(續1)

109年	110年	111年	112年	113年	114年
663	504	576	791	1,002	604
451	331	398	528	675	341
162	109	108	165	184	138
50	64	70	98	142	124
—	—	—	—	1	1
50	71	84	112	140	127
114	99	102	143	128	97
98	54	86	110	160	82
134	76	116	119	158	89
89	67	62	125	140	94
35	34	44	51	81	43
143	101	80	130	194	72
—	2	2	1	1	—
31	12	17	30	31	6
48	64	64	87	124	111
393	287	325	449	581	296
171	130	157	195	220	149
—	1	—	6	2	4
—	—	—	—	—	—
5	2	5	2	2	—
—	1	—	—	1	—
—	—	4	11	17	11
4	1	—	—	4	9
3	—	2	—	1	2
8	6	2	11	19	16

表5-17. 地方檢察署

	105年	106年	107年	108年
女性被害人數(人;年)	656	769	747	726
類別				
死亡	186	242	221	209
重傷	106	152	113	69
性侵害	364	375	413	448
境外	—	—	—	—
年齡				
18歲未滿	205	188	192	211
18至30歲未滿	186	245	216	163
30至40歲未滿	66	93	102	89
40至50歲未滿	76	78	66	64
50至60歲未滿	28	61	47	42
60至65歲未滿	21	21	16	30
65歲以上	57	57	76	78
不詳	17	26	32	49
加害人犯罪行為				
公共危險罪	9	8	26	10
妨害性自主罪	366	376	409	417
殺人罪	164	227	195	183
傷害罪	104	142	105	70
妨害自由罪	5	2	—	1
妨害性隱私及不實性影像罪	—	—	—	—
強盜及海盜罪	4	5	1	12
違反保護令罪	1	—	—	1
兒童及少年性剝削防制條例	—	2	4	27
職業安全衛生法	—	1	—	—
性騷擾防治法	1	2	—	1
其他	2	4	7	4

說明：1. 犯罪被害人權益保障法於112年2月8日修正公布，犯罪被害補償金新制自112年7月1日施行，將舊法之「扶助金」列入犯罪被害補償金種類之一，另修正名稱為「境外補償金」。

申請犯罪被害補償金終結事件被害人資料(續完)

109年	110年	111年	112年	113年	114年
837	686	804	1,062	1,287	1,181
207	193	182	207	233	116
64	52	70	72	82	43
566	441	552	783	972	1,022
—	—	—	—	—	—
239	195	193	313	425	437
228	204	253	332	386	396
113	84	105	156	162	159
70	64	103	86	146	97
57	40	62	45	66	39
20	10	24	28	36	15
85	67	55	96	64	37
25	22	9	6	2	1
6	10	6	4	14	14
535	419	520	739	903	913
188	172	161	190	203	94
69	57	77	76	84	43
—	—	1	3	2	1
—	—	—	—	2	12
6	1	5	4	6	—
—	—	—	1	1	1
29	17	26	33	60	93
—	—	—	—	—	—
3	5	5	4	5	4
1	5	3	8	7	6

2.刑法於112年2月8日修正公布增訂第二十八章之一「妨害性隱私及不實性影像罪」，資料自112年2月起建置。

表5-18. 地方檢察署

項目別	105年	106年	107年	108年
申請人人數—按與被害人關係分(人;年)	1,366	1,727	1,573	1,519
本人	637	743	765	726
父母	268	356	291	292
配偶	83	109	93	89
子女	347	441	392	382
祖父母	1	27	6	1
兄弟姊妹	26	41	23	20
其他	4	10	3	9
申請人性別				
男性申請人	505	656	612	553
遺屬補償金	338	440	373	344
父母	116	156	136	124
配偶	24	27	36	25
子女	188	218	191	187
祖父母	—	14	3	—
兄弟姊妹	9	18	6	6
其他	1	7	1	2
重傷補償金	137	188	187	180
本人	137	188	187	180
性侵害補償金	30	28	52	29
本人	30	28	52	29
境外補償金	—	—	—	—
女性申請人	861	1,071	961	966
遺屬補償金	391	544	435	449
父母	152	200	155	168
配偶	59	82	57	64
子女	159	223	201	195
祖父母	1	13	3	1
兄弟姊妹	17	23	17	14
其他	3	3	2	7
重傷補償金	106	152	113	69
本人	106	152	113	69
性侵害補償金	364	375	413	448
本人	364	375	413	448
境外補償金	—	—	—	—

說明：犯罪被害人權益保障法於112年2月8日修正公布，犯罪被害補償金新制自112年7月1日施行，將舊法之「扶助金」列入犯罪被害補償金種類之一，另修正名稱為「境外補償金」。

申請犯罪被害補償金終結事件申請人與被害人關係

109年	110年	111年	112年	113年	114年
1,744	1,465	1,684	2,256	2,885	2,384
842	666	800	1,117	1,381	1,327
324	287	314	465	491	381
118	108	106	142	208	127
426	364	418	485	724	474
3	5	8	9	15	18
29	33	33	36	63	51
2	2	5	2	3	6
636	522	574	772	982	743
424	349	396	508	655	480
133	122	140	206	203	165
29	34	35	31	40	19
242	177	200	252	382	258
1	1	3	5	6	8
19	15	16	14	24	26
—	—	2	—	—	4
162	109	108	165	184	138
162	109	108	165	184	138
50	64	70	99	142	124
50	64	70	98	142	124
—	—	—	—	1	1
1,108	943	1,110	1,484	1,903	1,641
478	450	488	630	849	576
191	165	174	258	288	215
89	74	71	111	168	108
184	187	218	233	342	216
2	4	5	4	9	10
10	18	17	22	39	25
2	2	3	2	3	2
64	52	70	72	82	43
64	52	70	72	82	43
566	441	552	782	972	1,022
566	441	552	782	972	1,022
—	—	—	—	—	—

表5-19. 高等檢察署及其檢察分署

項目別	105年	106年	107年	108年
犯罪被害補償事件新收件數(件;年)	67	98	94	103
不服審議委員會決定	67	98	94	102
逕向覆審委員會申請逕為決定事件	—	—	—	—
覆審委員決定暫時補償金事件	—	—	—	—
覆審委員會指定應受理之審議委員會事件	—	—	—	1
犯罪被害補償事件終結件數(件;年)	63	95	91	105
決定補償件數	10	20	11	9
人數(人;年)	15	22	12	12
金額(新臺幣千元;年)	6,797	12,429	8,950	5,839
決定暫時補償件數	—	—	—	—
撤銷原決定件數	1	2	2	2
駁回原決定件數	44	60	59	77
撤回件數	—	6	3	8
其他件數	8	7	16	9
犯罪被害補償事件未結件數(件;年底)	6	9	12	10
不服審議委員會決定	6	9	12	10
逕向覆審委員會申請逕為決定事件	—	—	—	—
覆審委員決定暫時補償金事件	—	—	—	—
覆審委員會指定應受理之審議委員會事件	—	—	—	—

犯罪被害補償事件收結情形

109年	110年	111年	112年	113年	114年
87	78	65	83	112	78
87	78	65	82	111	77
—	—	—	—	—	—
—	—	—	1	1	1
—	—	—	—	—	—
87	79	69	68	120	75
11	18	12	29	29	15
13	30	18	35	39	21
4,153	12,536	11,396	20,552	23,211	11,950
—	—	—	—	—	—
1	1	—	1	2	—
68	54	53	35	79	58
5	3	3	1	4	1
2	3	1	2	6	1
11	10	6	21	13	16
11	10	6	21	13	16
—	—	—	—	—	—
—	—	—	—	—	—
—	—	—	—	—	—

表6-1. 政風機構

項目別	105年	106年	107年	108年
預防貪瀆不法作為(件；年)				
反貪倡廉				
社會參與	11,762	8,469	7,407	6,159
廉政宣導	12,394	11,806	10,526	9,152
獎勵廉能	4,367	4,560	3,882	2,918
防貪預警				
預警作為	316	348	330	334
廉政專報	—	2	—	1
專案稽核	101	102	123	97
專案訪查	2,537	1,090	1,137	916
採購監辦	141,835	143,730	143,811	140,157
會同施工查核	1,975	1,939	1,858	1,508
會同業務檢核	9,414	9,790	8,543	8,108
採購綜合分析	687	672	668	454
民意調查	958	989	970	431
再防貪				
研編檢討專報	72	87	83	87
研提興革建議(項)	284	234	248	481
廉政倫理事件登錄				
請託關說	680	557	450	369
贈受財物	12,370	10,849	10,820	8,820
飲宴應酬	2,773	3,875	4,852	5,608
陽光法案				
利益衝突裁罰	11	12	1	5
財產申報裁罰	190	157	88	120

資料來源：法務部廉政署

預防貪瀆不法作為

109年	110年	111年	112年	113年	114年
4,983	4,037	5,054	4,831	4,173	3,826
8,322	7,741	8,243	6,676	5,546	5,117
3,100	3,082	3,405	3,511	3,110	1,901
305	209	542	404	347	341
—	—	—	—	—	—
98	83	232	172	150	197
608	341	620	273	310	324
137,490	138,497	193,945	182,328	178,879	182,273
1,404	1,227	1,770	1,560	1,561	1,586
7,960	7,027	8,907	9,282	8,013	7,079
441	379	370	360	386	344
214	236	1,401	1,474	981	1,026
77	77	82	78	67	65
482	570	556	498	489	443
462	261	242	330	228	505
10,141	11,814	10,211	13,479	14,363	15,020
4,315	2,640	3,426	5,255	6,507	7,264
10	10	3	5	14	15
149	52	57	36	71	33

表6-2. 政風機構

項目別	105年	106年	107年	108年
函送貪瀆線索案件來源(件；年)	272	229	132	241
內控查處案件	153	140	68	139
政風評估	1	1	1	—
專案清查	9	15	3	22
業務稽核	4	7	1	5
查察違常	14	17	12	20
會辦公文	5	4	2	2
員工反映	21	33	12	24
策動自首	11	8	2	9
履勘抽查	—	1	—	—
其他	88	54	35	57
受理、交查案件	115	87	61	96
受理檢舉	76	64	52	81
監察院交查	—	1	—	—
行政院交查	—	—	—	—
上級政風機構交查	21	13	5	4
首長交查	5	4	2	2
民代交查	2	4	1	1
媒體報導	2	—	1	5
其他	9	1	—	3
配合調查	4	2	3	6
配合檢調偵查	3	2	1	1
其他	1	—	2	5

檢肅貪瀆不法情形

109年	110年	111年	112年	113年	114年
253	217	267	270	248	209
144	118	171	161	173	139
2	1	3	3	6	2
21	34	51	27	29	23
4	5	1	2	5	3
20	18	12	19	22	18
3	4	5	10	3	6
26	22	24	35	19	18
14	5	7	7	6	4
—	—	—	—	—	—
54	29	68	58	83	65
104	95	94	102	75	70
87	81	70	88	53	50
—	—	—	—	2	1
—	—	—	—	—	—
7	7	8	6	9	8
3	4	8	3	4	4
1	1	1	—	4	2
4	2	3	3	2	3
2	—	4	2	1	2
5	4	2	7	—	—
4	4	—	7	—	—
1	—	2	—	—	—

表6-2. 政風機構

項目別	105年	106年	107年	108年
其他查處業務情形(件；年)				
函送一般不法	316	369	387	487
函送他機關不法	—	—	—	—
行政肅貪	141	173	131	147
一般責任	419	463	527	551
檢舉行政處理	5,012	5,071	5,766	5,402
檢舉澄清結案	3,393	3,506	3,627	3,416
法務部核發檢舉貪污瀆職案件獎金*				
核發件數(件；年)	20	21	14	10
檢察機關	—	—	1	2
法務部廉政署	1	6	3	1
法務部調查局	18	15	10	7
警察機關	—	—	—	—
政風機構	1	—	—	—
其他	—	—	—	—
核發總金額(新臺幣萬元；年)	2,713	2,398	1,428	1,715

資料來源：法務部廉政署

說明：*依據法務部審核貪污瀆職案件檢舉獎金委員會審議結果統計，該委員會原則採不定期方式召開辦理審查。

檢肅貪瀆不法情形(續)

109年	110年	111年	112年	113年	114年
504	495	856	764	878	873
—	—	—	—	—	—
136	155	118	134	76	84
597	635	651	659	677	611
6,973	7,511	6,276	5,968	6,253	7,856
3,229	3,849	4,421	4,042	4,471	4,658
18	15	17	16	19	14
—	—	—	2	—	—
7	7	4	4	8	3
10	8	11	10	11	11
—	—	—	—	—	—
1	—	2	—	—	—
—	—	—	—	—	—
1,698	2,187	2,006	2,002	2,313	2,080

表7-1. 行政執行署各分署

項目別	105年	106年	107年	108年
行政執行案件新收件數(件;年)	8,090,349	9,359,813	10,214,937	11,039,605
種類別				
財稅	1,037,933	994,597	995,053	981,028
健保	571,381	561,884	682,724	663,774
罰鍰	4,197,438	4,710,703	5,339,761	5,416,756
費用	2,283,597	3,092,629	3,197,399	3,978,047
屬性別				
一般案件	8,076,867	9,346,741	10,201,953	11,027,251
財稅	1,027,082	984,197	984,953	971,886
健保	571,084	561,512	682,216	663,264
罰鍰	4,195,973	4,709,597	5,338,451	5,415,158
費用	2,282,728	3,091,435	3,196,333	3,976,943
執專案件	10,290	9,967	10,252	9,911
財稅	8,035	7,700	7,786	7,182
健保	288	366	494	459
罰鍰	1,240	889	1,067	1,361
費用	727	1,012	905	909
執特專案件	3,192	3,105	2,732	2,443
財稅	2,816	2,700	2,314	1,960
健保	9	6	14	51
罰鍰	225	217	243	237
費用	142	182	161	195
機關別				
臺北分署	677,794	807,067	909,547	983,491
士林分署	461,095	468,971	652,725	809,021
新北分署	1,315,140	1,429,151	1,503,549	1,456,541
桃園分署	623,605	971,634	901,360	1,104,036
新竹分署	522,837	692,379	646,906	705,052
臺中分署	666,798	733,152	849,518	805,699
彰化分署	554,837	644,149	726,330	697,935
嘉義分署	558,617	703,587	628,497	695,257
臺南分署	447,102	522,076	618,267	724,911
高雄分署	1,184,314	1,154,998	1,408,191	1,532,395
屏東分署	371,281	411,519	456,971	524,763
花蓮分署	276,540	344,072	384,655	391,469
宜蘭分署	430,389	477,058	528,421	609,035

行政執行案件新收情形

109年	110年	111年	112年	113年	114年
14,310,431	12,748,565	13,389,937	14,049,688	13,546,003	14,170,670
1,020,444	923,323	969,762	1,005,217	1,045,406	1,069,629
643,922	601,142	657,104	631,933	679,076	674,035
5,701,698	6,149,341	6,498,249	6,855,804	6,496,425	7,333,148
6,944,367	5,074,759	5,264,822	5,556,734	5,325,096	5,093,858
14,299,114	12,737,612	13,378,772	14,036,409	13,530,457	14,153,671
1,012,457	915,788	962,398	996,808	1,035,010	1,058,532
643,371	600,622	656,506	631,209	678,166	672,867
5,700,011	6,147,761	6,496,476	6,853,534	6,494,066	7,330,283
6,943,275	5,073,441	5,263,392	5,554,858	5,323,215	5,091,989
9,071	8,859	9,143	10,741	12,326	13,845
6,254	5,841	5,780	6,517	7,892	8,620
518	514	585	694	867	1,129
1,432	1,364	1,543	1,922	2,000	2,439
867	1,140	1,235	1,608	1,567	1,657
2,246	2,094	2,022	2,538	3,220	3,154
1,733	1,694	1,584	1,892	2,504	2,477
33	6	13	30	43	39
255	216	230	348	359	426
225	178	195	268	314	212
1,150,407	1,069,242	1,154,816	1,237,357	1,084,237	1,180,756
894,464	768,779	951,698	928,739	874,041	910,399
2,003,989	1,643,814	2,117,618	1,890,523	1,879,250	1,887,813
1,608,034	1,368,676	1,409,524	1,724,063	1,610,965	1,676,177
1,015,619	826,918	883,391	949,653	941,861	1,000,790
1,160,517	1,129,821	1,123,309	1,301,839	1,177,475	1,166,751
973,157	799,753	786,826	900,587	865,863	913,947
847,168	867,296	731,910	739,556	751,271	778,596
989,916	859,126	811,856	930,065	925,930	1,004,735
1,852,905	1,819,665	1,823,662	1,646,922	1,740,889	1,865,004
569,775	514,582	549,194	637,250	604,420	644,377
475,064	454,401	421,268	460,615	439,420	451,755
769,416	626,492	624,865	702,519	650,381	689,570

表7-1. 行政執行署各分署

項目別	105年	106年	107年	108年
案由別				
所得稅法—營利事業所得稅	20,028	20,023	21,258	19,744
所得稅法—綜合所得稅	115,577	107,410	105,202	95,686
加值型及非加值型營業稅法	74,239	75,033	78,241	77,370
遺產及贈與稅法—遺產稅	114	130	127	127
遺產及贈與稅法—贈與稅	154	139	188	111
貨物稅條例	45	38	27	12
證券交易稅條例	3	—	2	2
土地稅法—土地增值稅	1,013	701	493	511
土地稅法—地價稅	161,995	152,148	155,461	150,183
房屋稅條例	127,022	108,375	100,161	107,605
契稅條例	122	82	100	52
印花稅法	69	112	65	53
娛樂稅法	22,070	18,381	15,120	19,139
使用牌照稅法	512,592	509,093	515,005	505,664
工程受益費徵收條例	135	46	16	16
關稅法	281	491	480	1,276
海關緝私條例	2,057	1,684	1,769	2,221
菸酒稅法	104	73	93	78
特種貨物及勞務稅條例	436	295	189	90
全民健康保險法	571,402	561,905	682,735	663,802
勞工保險條例	96,461	89,728	99,349	107,633
兒童及少年性剝削防制條例	33	52	28	30
兒童及少年福利與權益保障法	601	564	499	427
兒童福利法	2	1	6	25
少年福利法	1	—	—	—
老人福利法	82	192	137	138
藥師法	23	28	18	13
精神衛生法	—	—	—	—
藥事法	569	279	323	475
管制藥品管理條例	22	20	26	11
菸害防制法	4,283	4,208	4,673	5,600
食品安全衛生管理法	818	723	881	787
健康食品管理法	22	—	4	52
廢棄物清理法	105,499	115,566	105,917	87,837
空氣污染防制法	35,616	34,351	37,003	51,856
噪音管制法	1,470	1,223	1,622	2,587
水污染防治法	281	352	270	403
土壤及地下水污染整治法	74	67	51	65
菸酒管理法	547	524	736	937

行政執行案件新收情形(續1)

109年	110年	111年	112年	113年	114年
17,310	14,330	12,974	13,312	16,181	19,398
74,823	65,206	63,853	67,205	70,613	75,042
77,109	75,041	78,130	84,221	89,264	85,794
101	113	86	80	91	81
98	93	74	90	82	75
53	83	67	56	32	47
2	1	1	—	1	—
388	396	601	331	257	257
153,198	147,670	137,029	135,622	133,573	135,013
101,764	94,483	100,024	85,255	87,987	76,756
41	47	26	32	27	30
48	74	61	66	55	41
20,876	18,052	17,354	20,772	19,480	18,337
569,344	501,723	549,536	585,769	613,741	647,224
76	4	—	—	—	1
1,024	538	397	985	786	1,068
2,396	3,408	6,825	8,381	9,563	6,177
40	40	38	31	45	24
83	66	45	70	44	39
643,949	601,186	657,178	632,001	679,150	674,133
97,144	100,859	111,941	122,234	118,335	124,500
61	94	70	49	160	154
570	443	713	670	1,054	787
15	8	14	8	21	32
—	—	—	2	5	5
162	91	187	363	339	546
8	24	12	13	18	16
—	—	21	3	1	—
371	423	328	393	353	453
16	4	6	10	13	17
5,509	6,188	5,093	5,586	5,429	7,243
802	917	710	924	1,036	1,089
6	5	9	5	5	7
113,541	105,239	97,366	89,872	80,752	91,910
61,048	82,479	81,255	122,427	147,807	176,159
4,763	9,623	15,835	19,182	27,052	28,251
258	263	292	285	259	289
104	335	85	151	165	173
716	393	419	667	939	1,144

表7-1. 行政執行署各分署

項目別	105年	106年	107年	108年
證券交易法	65	12	28	79
商業登記法	1,147	772	529	402
消費者保護法	18	25	17	4
公平交易法	48	24	32	19
公司法	118	206	181	133
能源管理法	7	10	4	8
規費法	149,425	1,400,340	955,360	1,402,261
政府採購法	244	206	161	77
建築法	2,194	1,534	1,839	1,262
公寓大廈管理條例	76	92	63	85
戶籍法	12	2	—	—
保全業法	4	9	6	11
電子遊戲場業管理條例	63	42	36	21
行政執行法	162	28	35	54
公職人員財產申報法	15	12	23	10
消防法	2,256	1,510	1,387	1,384
都市計畫法	1,014	1,088	1,047	1,315
(有線)廣播電視法	67	178	41	113
道路交通管理處罰條例	3,302,303	3,890,204	4,849,302	5,301,851
電信法	106	46	23	20
公路法	586,917	614,646	570,848	554,894
停車場法	119,070	54,448	106,780	126,875
發展觀光條例	345	802	352	374
大眾捷運法	586	575	629	372
強制汽車責任保險法	132,490	142,696	164,609	133,727
汽車燃料使用費徵收及分配辦法	1,765,189	1,263,054	1,433,663	1,393,531
野生動物保育法	17	20	15	14
水土保持法	346	313	255	295
森林法	15	29	16	24
就業服務法	12,627	13,315	13,169	15,062
職業安全衛生法	330	326	325	319
勞動基準法	1,525	1,457	1,547	1,585
勞工退休金條例	89,774	102,240	118,235	132,893
毒品危害防制條例	33,414	26,957	20,501	25,945
臺灣地區與大陸地區人民關係條例	32	20	12	20
其他	32,466	38,538	45,592	41,948

行政執行案件新收情形(續2)

109年	110年	111年	112年	113年	114年
28	37	30	17	22	31
361	333	242	195	123	117
2	4	9	7	12	18
13	20	11	13	5	16
154	174	137	158	129	83
3	—	1	1	7	2
4,678,176	3,047,824	2,986,635	3,090,558	2,756,439	2,434,939
80	54	63	243	180	85
1,319	1,456	1,263	1,087	1,088	1,296
85	136	104	121	130	169
1	1	2	—	2	2
7	2	5	2	5	9
30	52	33	71	31	38
58	36	25	19	21	22
17	8	11	10	5	11
1,133	1,124	877	1,138	841	842
1,104	1,358	1,341	1,673	867	925
105	19	8	1	1	4
5,456,714	5,612,240	6,280,574	6,743,721	6,271,503	7,004,722
26	43	138	11	14	6
459,624	463,701	411,042	415,490	403,322	438,905
92,226	199,687	197,771	121,339	316,169	420,095
389	319	360	833	487	547
241	194	157	112	319	295
165,385	178,595	178,642	283,666	343,630	307,574
1,299,045	1,184,550	1,152,606	1,132,102	1,063,513	1,062,314
42	16	32	15	14	26
203	190	323	298	179	273
21	45	38	35	16	33
14,955	13,525	10,707	12,204	10,655	25,542
453	458	391	483	425	437
1,631	1,263	1,126	1,287	1,613	1,831
102,665	126,854	150,168	162,886	170,819	192,801
22,220	28,260	27,241	26,680	28,810	28,395
—	3	3	4	7	7
64,098	56,042	49,166	56,085	69,885	75,946

表7-1. 行政執行署各分署

項目別	105年	106年	107年	108年
移送機關別				
中央機關	4,752,625	5,807,010	5,805,322	6,127,503
財政部各國稅局	210,603	203,521	206,396	194,300
財政部關務署及所屬各關	2,600	2,286	2,612	4,020
財政部及其他所屬機關	82	145	96	91
衛生福利部中央健康保險署	571,404	561,906	682,735	663,802
勞動部勞工保險局	186,341	192,341	217,795	240,788
勞動部及其他所屬機關	11,092	12,018	11,400	12,224
法務部及所屬機關	6,006	6,257	5,108	4,506
經濟部及所屬機關	1,238	3,410	2,299	1,760
交通部及所屬機關	3,759,971	4,821,673	4,672,917	5,000,594
內政部及所屬機關	2,195	2,480	3,101	4,187
農業部及所屬機關	298	233	283	581
公平交易委員會	54	31	49	32
其他	741	709	531	618
地方機關	3,337,724	3,552,803	4,409,615	4,912,102
稅捐稽徵處、稅務局	825,024	788,950	786,455	783,259
環境保護局	138,076	147,070	140,810	136,191
警察局	112,836	101,205	92,100	98,507
衛生局	6,326	5,985	6,454	7,412
消防局	2,328	1,608	1,427	1,499
鄉鎮市區公所	5,225	5,077	4,617	7,004
交通事件裁決所(處、中心)	1,910,052	2,155,905	2,666,005	2,705,786
財政局(處)	145	134	146	169
地政局(處)	2,112	1,927	1,845	1,959
工務或建設局(處)	2,952	2,668	2,586	2,111
社會局(處)	1,582	1,307	1,580	1,150
交通或捷運工程局(處)	278,312	288,068	641,929	1,104,570
教育局(處)	56	26	34	32
勞工局(處)	2,822	2,423	2,785	3,520
新聞局(處)	63	62	91	113
其他	49,813	50,388	60,751	58,820

說明：1.「一般案件」為移送金額不滿新臺幣20萬元者；「執專案件」為移送金額20萬元以上不滿100萬元者；「執特專案件」為移送金額100萬元以上者。

2.兒童及少年性交易防制條例自106年1月1日起名稱修正為兒童及少年性剝削防制條例。

行政執行案件新收情形(續完)

109年	110年	111年	112年	113年	114年
9,228,700	7,571,314	7,478,904	7,863,397	7,617,019	7,615,905
171,341	156,931	157,921	168,045	179,984	184,778
3,709	4,021	7,266	9,611	10,824	7,929
76	38	33	34	48	88
643,949	601,192	657,178	632,001	679,151	674,133
200,066	227,897	262,371	285,623	291,304	320,362
12,093	10,600	8,511	11,531	8,874	23,224
3,699	5,885	10,339	8,609	6,572	5,940
2,438	1,764	1,553	549	423	433
8,185,595	6,557,366	6,368,774	6,740,608	6,424,419	6,376,038
4,195	4,602	4,058	5,193	13,487	21,308
806	400	311	989	1,403	1,196
24	25	19	27	11	31
709	593	570	577	519	445
5,081,731	5,177,251	5,911,033	6,186,291	5,928,984	6,554,765
845,760	762,462	804,654	827,852	855,144	877,699
172,005	189,488	191,025	225,370	249,804	289,429
112,388	92,011	76,613	84,379	95,804	107,035
7,516	12,017	12,377	11,692	10,044	12,161
1,206	1,286	1,026	1,233	1,013	908
7,812	9,387	5,477	8,739	8,108	9,319
2,894,293	3,175,503	3,668,898	3,598,191	3,109,945	3,533,037
228	177	215	240	254	238
2,340	2,404	2,163	2,278	2,220	2,239
2,631	2,626	2,781	2,955	2,658	3,913
1,500	1,701	2,182	2,437	2,465	2,791
959,255	858,054	1,084,751	1,349,286	1,515,088	1,643,453
58	44	32	51	90	69
3,389	2,886	2,558	2,762	2,472	2,659
62	87	106	75	60	141
71,288	67,118	56,175	68,751	73,815	69,674

3.配合政府組織改造，「行政院農業委員會」自112年8月1日改制為「農業部」。

表7-2. 行政執行署各分署

項目別	105年	106年	107年	108年
行政執行案件終結件數(件;年)	6,324,115	7,493,345	10,030,793	11,154,104
種類別				
財稅	922,003	866,639	1,027,156	1,065,710
健保	487,407	403,098	526,080	700,662
罰鍰	2,909,413	3,881,464	5,181,072	5,535,085
費用	2,005,292	2,342,144	3,296,485	3,852,647
終結情形				
完全繳清	2,141,562	2,691,745	3,197,784	3,752,364
部分繳清部分撤回(退案)	37,455	35,805	37,834	46,736
部分繳清部分發憑證	96,672	92,302	134,076	137,994
全部發憑證	3,799,189	4,369,710	6,382,403	6,925,137
移送機關撤回	139,119	157,271	115,049	118,059
資料不全退案	52,527	67,640	69,279	82,506
移轉管轄	14,581	18,999	14,023	9,380
其他	43,010	59,873	80,345	81,928
屬性別				
一般案件	6,308,570	7,482,055	10,016,951	11,140,288
財稅	909,141	857,800	1,016,037	1,054,789
完全繳清	444,512	472,971	509,403	565,580
部分繳清部分撤回(退案)	26,831	24,351	26,878	31,100
部分繳清部分發憑證	38,340	24,960	30,667	31,850
全部發憑證	376,350	310,561	420,936	398,703
移送機關撤回	7,867	8,639	7,779	6,699
資料不全退案	517	328	303	235
移轉管轄	322	350	168	104
其他	14,402	15,640	19,903	20,518

行政執行案件終結情形

109年	110年	111年	112年	113年	114年
14,498,080	12,521,473	13,510,986	13,775,331	13,543,481	14,373,981
1,136,749	994,123	1,013,250	955,267	1,042,770	1,090,115
812,128	720,833	693,540	630,993	691,009	690,928
6,046,666	5,626,504	6,756,903	6,296,637	6,629,025	7,427,509
6,502,537	5,180,013	5,047,293	5,892,434	5,180,677	5,165,429
4,440,055	4,066,170	4,204,911	4,209,402	3,982,576	4,028,026
48,797	36,308	32,423	34,799	36,513	38,850
155,815	121,454	122,186	106,844	118,509	121,990
9,561,108	8,070,133	8,953,121	9,238,442	9,220,891	9,998,163
97,884	68,619	61,378	58,119	70,771	58,883
106,846	104,663	78,742	66,268	56,286	64,282
18,340	3,993	6,532	8,097	4,896	9,096
69,235	50,133	51,693	53,360	53,039	54,691
14,484,082	12,508,488	13,498,510	13,762,413	13,528,622	14,357,647
1,126,189	984,237	1,003,969	945,906	1,032,046	1,079,030
568,269	496,721	484,363	471,168	483,699	504,495
32,596	23,558	20,853	24,367	26,309	28,477
36,798	30,520	31,081	26,725	29,373	30,153
459,231	412,087	446,751	403,470	470,461	492,326
5,477	3,925	4,012	3,196	3,138	3,525
342	300	204	204	231	65
213	206	58	59	209	29
23,263	16,920	16,647	16,717	18,626	19,960

表7-2. 行政執行署各分署

項目別	105年	106年	107年	108年
健保	487,163	402,715	525,728	700,338
完全繳清	147,648	158,495	188,153	266,532
部分繳清部分撤回（退案）	4,073	3,326	2,677	3,990
部分繳清部分發憑證	12,990	11,317	16,739	22,807
全部發憑證	303,577	210,230	296,067	377,915
移送機關撤回	15,808	15,951	17,075	22,991
資料不全退案	354	277	193	280
移轉管轄	18	31	16	15
其他	2,695	3,088	4,808	5,808
罰鍰	2,907,969	3,880,349	5,179,708	5,533,613
完全繳清	684,704	1,146,421	1,333,979	1,492,887
部分繳清部分撤回（退案）	1,954	3,068	3,403	4,699
部分繳清部分發憑證	25,631	37,536	59,454	57,131
全部發憑證	2,124,960	2,583,711	3,667,632	3,859,023
移送機關撤回	13,995	23,611	29,144	32,572
資料不全退案	33,437	46,608	42,780	49,041
移轉管轄	12,441	12,615	6,858	7,777
其他	10,847	26,779	36,458	30,483
費用	2,004,297	2,341,191	3,295,478	3,851,548
完全繳清	859,824	908,835	1,161,097	1,421,641
部分繳清部分撤回（退案）	3,943	4,787	4,639	6,737
部分繳清部分發憑證	17,159	17,051	25,251	24,342
全部發憑證	988,093	1,261,806	1,992,390	2,284,594
移送機關撤回	100,842	108,612	60,571	55,315
資料不全退案	18,085	20,311	25,891	32,847
移轉管轄	1,593	5,866	6,813	1,329
其他	14,758	13,923	18,826	24,743

行政執行案件終結情形(續1)

109年	110年	111年	112年	113年	114年
811,659	720,299	693,111	630,421	690,348	689,875
295,258	263,666	250,938	234,650	244,766	252,528
4,730	3,425	2,850	2,635	2,945	3,089
31,090	24,432	19,246	16,207	20,400	19,754
451,358	406,434	401,469	360,175	403,822	394,570
22,901	17,824	14,704	13,380	14,956	15,710
384	419	521	517	407	414
25	9	9	11	13	18
5,913	4,090	3,374	2,846	3,039	3,792
6,044,951	5,625,127	6,755,392	6,295,041	6,627,017	7,425,228
1,542,066	1,502,909	1,786,029	1,775,536	1,710,736	1,820,999
4,060	3,205	3,542	3,268	2,919	2,574
58,567	43,727	48,994	43,785	46,873	51,082
4,339,835	3,985,167	4,834,612	4,404,295	4,800,647	5,495,015
24,948	21,399	20,161	19,057	27,236	19,202
47,010	57,547	49,843	35,705	28,512	27,156
11,022	2,288	3,367	2,952	2,654	2,527
17,443	8,885	8,844	10,443	7,440	6,673
6,501,283	5,178,825	5,046,038	5,891,045	5,179,211	5,163,514
2,029,262	1,797,779	1,678,395	1,722,582	1,537,898	1,444,064
7,210	5,891	4,997	4,331	4,149	4,452
27,190	20,769	21,028	18,300	19,490	18,589
4,305,428	3,261,754	3,266,094	4,066,274	3,540,367	3,609,912
43,945	25,052	22,051	21,989	24,949	19,950
59,018	46,285	28,053	29,698	26,987	36,510
6,907	1,336	2,973	4,867	1,772	6,184
22,323	19,959	22,447	23,004	23,599	23,853

表7-2. 行政執行署各分署

項目別	105年	106年	107年	108年
執專案件	10,962	8,190	9,867	10,500
財稅	8,844	6,333	7,701	8,132
完全繳清	3,059	3,022	3,218	3,673
部分繳清部分撤回（退案）	355	155	119	106
部分繳清部分發憑證	1,410	765	1,075	1,126
全部發憑證	3,536	1,898	2,809	2,746
移送機關撤回	255	228	219	232
資料不全退案	22	10	33	11
移轉管轄	82	49	61	37
其他	125	206	167	201
健保	202	248	249	254
完全繳清	138	187	142	204
部分繳清部分撤回（退案）	16	13	12	5
部分繳清部分發憑證	5	2	9	9
全部發憑證	25	19	61	26
移送機關撤回	10	6	11	4
資料不全退案	1	5	—	—
移轉管轄	—	—	—	—
其他	7	16	14	6
罰鍰	1,143	893	1,133	1,245
完全繳清	425	381	438	411
部分繳清部分撤回（退案）	7	3	8	5
部分繳清部分發憑證	142	116	150	130
全部發憑證	409	281	410	534
移送機關撤回	57	23	17	21
資料不全退案	34	36	41	49
移轉管轄	36	33	40	66
其他	33	20	29	29

行政執行案件終結情形(續2)

109年	110年	111年	112年	113年	114年
10,679	9,998	9,511	9,972	11,517	12,966
7,857	7,431	6,843	6,954	8,039	8,387
3,146	3,089	3,034	3,163	3,226	3,603
91	102	82	87	90	129
1,305	1,241	1,013	1,037	1,340	1,336
2,882	2,597	2,303	2,212	2,985	2,896
245	215	193	235	162	145
6	7	10	14	7	1
52	44	38	52	77	69
130	136	170	154	152	208
414	431	416	553	637	1,023
276	259	290	322	426	445
9	28	12	15	16	24
14	20	16	30	18	40
64	103	62	156	88	362
20	7	12	15	67	45
—	3	5	1	—	2
5	—	3	—	3	80
26	11	16	14	19	25
1,388	1,178	1,216	1,315	1,622	1,878
410	441	467	550	496	440
8	8	4	11	5	12
176	136	148	127	200	205
632	433	437	450	708	943
41	36	44	54	63	101
46	59	67	54	59	77
57	55	38	60	86	91
18	10	11	9	5	9

表7-2. 行政執行署各分署

項目別	105年	106年	107年	108年
費用	773	716	784	869
完全繳清	311	328	338	510
部分繳清部分撤回（退案）	78	19	18	11
部分繳清部分發憑證	77	38	46	72
全部發憑證	197	211	292	186
移送機關撤回	39	23	10	13
資料不全退案	31	42	16	9
移轉管轄	16	6	9	11
其他	24	49	55	57
執特專案件	4,583	3,100	3,975	3,316
財稅	4,018	2,506	3,418	2,789
完全繳清	785	779	737	688
部分繳清部分撤回（退案）	150	69	69	72
部分繳清部分發憑證	857	411	604	468
全部發憑證	1,888	912	1,691	1,290
移送機關撤回	184	154	199	173
資料不全退案	14	3	11	10
移轉管轄	55	36	41	27
其他	85	142	66	61
健保	42	135	103	70
完全繳清	25	132	96	66
部分繳清部分撤回（退案）	2	1	1	—
部分繳清部分發憑證	1	—	—	1
全部發憑證	3	—	—	—
移送機關撤回	10	—	5	1
資料不全退案	1	—	—	—
移轉管轄	—	—	—	—
其他	—	2	1	2

行政執行案件終結情形(續3)

109年	110年	111年	112年	113年	114年
1,020	958	1,036	1,150	1,219	1,678
531	486	678	631	619	691
12	10	19	19	23	11
109	83	50	60	118	129
263	304	118	253	292	655
15	26	44	31	44	44
23	17	17	42	31	35
14	2	8	33	13	16
53	30	102	81	79	97
3,319	2,987	2,965	2,946	3,342	3,368
2,703	2,455	2,438	2,407	2,685	2,698
622	591	577	647	584	625
74	65	52	55	47	75
500	460	529	498	591	579
1,237	1,127	1,070	940	1,204	1,167
188	110	108	135	122	122
3	4	3	8	12	3
30	39	28	43	56	64
49	59	71	81	69	63
55	103	13	19	24	30
44	88	9	16	20	21
1	2	1	—	1	1
—	2	1	—	—	1
7	11	2	2	1	4
1	—	—	1	1	1
—	—	—	—	1	—
—	—	—	—	—	—
2	—	—	—	—	2

表7-2. 行政執行署各分署

項目別	105年	106年	107年	108年
罰鍰	301	222	231	227
完全繳清	48	45	53	54
部分繳清部分撤回(退案)	7	3	3	4
部分繳清部分發憑證	47	92	55	32
全部發憑證	136	59	90	100
移送機關撤回	6	11	8	11
資料不全退案	11	4	6	13
移轉管轄	17	3	8	10
其他	29	5	8	3
費用	222	237	223	230
完全繳清	83	149	130	118
部分繳清部分撤回(退案)	39	10	7	7
部分繳清部分發憑證	13	14	26	26
全部發憑證	15	22	25	20
移送機關撤回	46	13	11	27
資料不全退案	20	16	5	11
移轉管轄	1	10	9	4
其他	5	3	10	17
機關別				
臺北分署	548,415	691,528	858,052	982,591
士林分署	311,390	398,295	599,501	713,242
新北分署	879,227	1,104,896	1,833,874	1,676,266
桃園分署	606,686	785,153	899,068	1,192,932
新竹分署	398,110	415,958	612,241	1,016,209
臺中分署	534,761	647,132	729,945	734,176
彰化分署	439,008	522,669	672,337	675,906
嘉義分署	459,698	461,846	628,648	807,283
臺南分署	357,297	438,277	536,654	649,740
高雄分署	959,696	1,018,728	1,409,384	1,311,940
屏東分署	298,872	348,934	386,088	483,890
花蓮分署	222,740	261,911	345,968	340,024
宜蘭分署	308,215	398,018	519,033	569,905

行政執行案件終結情形(續4)

109年	110年	111年	112年	113年	114年
327	199	295	281	386	403
52	31	43	45	43	42
3	4	4	1	2	1
39	43	47	40	52	59
128	92	176	167	265	269
87	9	13	4	12	12
6	9	4	7	3	6
7	7	6	14	7	13
5	4	2	3	2	1
234	230	219	239	247	237
119	110	88	92	63	73
3	10	7	10	7	5
27	21	33	35	54	63
43	24	27	48	51	44
16	16	36	22	21	26
8	13	15	18	36	13
8	7	4	6	6	5
10	29	9	8	9	8
1,172,446	1,011,804	1,061,183	1,303,862	1,163,562	1,127,010
928,720	828,945	944,510	854,529	930,465	982,296
2,141,084	1,660,413	1,924,526	2,041,634	1,802,787	1,873,836
1,612,742	1,382,620	1,392,048	1,559,021	1,633,636	1,686,195
1,005,972	776,297	794,596	923,475	876,415	1,054,008
1,175,324	1,059,030	1,139,713	1,229,421	1,226,580	1,166,538
974,737	875,795	811,313	843,068	806,819	818,628
816,298	835,801	721,144	740,092	734,708	830,903
946,186	845,190	930,639	916,345	847,483	971,980
1,894,233	1,599,508	2,206,596	1,619,306	1,663,767	1,985,913
580,691	532,436	515,753	565,256	659,270	666,237
475,319	501,453	442,985	434,842	469,436	425,236
774,328	612,181	625,980	744,480	728,553	785,201

表7-2. 行政執行署各分署

項目別	105年	106年	107年	108年
案由別				
所得稅法—營利事業所得稅	18,219	14,568	20,391	22,833
所得稅法—綜合所得稅	107,267	96,519	108,342	116,159
加值型及非加值型營業稅法	71,457	60,749	77,797	86,121
遺產及贈與稅法—遺產稅	134	121	143	148
遺產及贈與稅法—贈與稅	250	140	214	181
貨物稅條例	74	43	29	28
證券交易稅條例	18	—	7	5
土地稅法—土地增值稅	947	889	634	605
土地稅法—地價稅	156,583	134,917	154,663	174,686
房屋稅條例	109,936	100,158	104,985	116,266
契稅條例	115	188	108	67
印花稅法	59	101	48	47
娛樂稅法	22,167	16,729	19,977	17,614
使用牌照稅法	433,254	439,772	537,073	527,926
工程受益費徵收條例	96	95	27	53
關稅法	304	254	290	589
海關緝私條例	799	1,166	1,620	1,347
菸酒稅法	191	56	46	111
特種貨物及勞務稅條例	211	182	300	205
全民健康保險法	487,414	403,109	526,096	700,679
勞工保險條例	86,761	75,099	90,109	102,377
兒童及少年性剝削防制條例	19	26	53	30
兒童及少年福利與權益保障法	584	372	672	533
兒童福利法	3	3	6	9
少年福利法	3	—	2	—
老人福利法	92	106	143	137
藥師法	15	27	19	16
精神衛生法	—	—	—	—
藥事法	437	310	394	565
管制藥品管理條例	17	21	25	25
菸害防制法	3,499	2,960	4,610	6,074
食品安全衛生管理法	740	612	761	859
健康食品管理法	11	6	7	8
廢棄物清理法	95,241	77,071	122,170	113,526
空氣污染防制法	36,919	27,192	38,394	48,497
噪音管制法	1,029	967	1,239	2,309
水污染防治法	364	258	337	453
土壤及地下水污染整治法	37	50	70	65
菸酒管理法	664	442	627	988

行政執行案件終結情形(續5)

109年	110年	111年	112年	113年	114年
22,461	18,678	16,634	15,029	18,326	19,786
108,199	73,060	69,184	64,484	71,654	73,119
88,502	79,321	80,274	78,968	90,310	91,551
130	111	100	108	94	101
151	138	145	134	122	111
56	86	54	58	81	58
—	3	—	4	1	—
508	458	476	455	378	370
172,273	153,349	148,471	134,646	137,419	136,796
114,434	107,361	99,197	92,523	88,717	86,978
69	35	42	34	33	30
60	54	94	69	67	55
23,899	19,303	18,254	18,353	20,971	20,279
601,047	536,396	573,084	538,213	602,453	648,937
70	22	4	2	—	—
759	619	1,259	802	990	801
2,743	3,472	3,829	9,120	8,194	7,903
39	43	129	63	132	76
189	177	151	127	151	116
812,154	720,859	693,592	631,046	691,068	691,012
110,482	103,092	102,931	105,265	124,713	121,272
31	87	76	63	111	131
629	505	536	694	866	846
19	15	7	20	15	25
—	—	—	—	4	6
218	132	152	243	302	388
18	20	17	12	19	18
—	—	16	5	2	2
421	370	443	372	381	406
19	9	10	7	10	16
6,313	6,315	5,711	5,314	5,632	6,086
965	802	995	779	1,005	985
8	13	55	6	8	7
121,082	110,637	110,437	87,539	86,418	90,184
60,856	72,841	88,109	103,295	133,098	159,298
3,398	7,179	14,200	17,512	23,625	28,529
338	264	322	321	321	349
110	212	213	135	186	153
959	519	484	529	970	1,049

表7-2. 行政執行署各分署

項目別	105年	106年	107年	108年
證券交易法	60	47	45	53
商業登記法	1,294	927	713	527
消費者保護法	10	10	27	12
公平交易法	48	52	42	37
公司法	107	138	135	197
能源管理法	7	5	6	8
規費法	99,349	638,264	1,187,616	1,231,337
政府採購法	253	208	180	211
建築法	2,021	1,460	1,876	1,888
公寓大廈管理條例	79	41	90	71
戶籍法	8	3	5	—
保全業法	4	1	4	6
電子遊戲場業管理條例	87	43	45	30
行政執行法	91	100	48	64
公職人員財產申報法	21	9	17	20
消防法	2,309	1,648	1,814	1,833
都市計畫法	1,396	790	1,390	1,241
(有線)廣播電視法	224	117	141	150
道路交通管理處罰條例	2,426,154	3,232,041	4,489,834	5,124,339
電信法	105	63	58	16
公路法	231,735	528,955	599,723	625,860
停車場法	83,627	61,053	80,775	105,247
發展觀光條例	247	277	499	384
大眾捷運法	460	469	671	563
強制汽車責任保險法	93,566	101,474	167,915	164,227
汽車燃料使用費徵收及分配辦法	1,605,048	1,336,778	1,503,738	1,645,834
野生動物保育法	17	14	20	17
水土保持法	259	235	292	353
森林法	17	13	30	39
就業服務法	9,191	7,915	18,458	12,983
職業安全衛生法	200	207	270	399
勞動基準法	949	995	1,325	1,456
勞工退休金條例	76,990	75,474	93,992	117,080
毒品危害防制條例	26,321	22,291	26,235	27,045
臺灣地區與大陸地區人民關係條例	45	22	24	28
其他	25,886	25,928	40,312	48,408

行政執行案件終結情形(續6)

109年	110年	111年	112年	113年	114年
42	23	33	27	27	30
437	377	300	218	162	147
8	7	11	1	18	11
21	23	22	11	12	16
192	171	149	173	151	112
6	—	1	1	3	6
3,904,112	3,040,080	2,701,176	3,610,471	2,733,968	2,389,099
170	116	117	146	227	165
1,699	1,473	1,346	1,248	1,172	1,242
104	105	115	104	152	142
1	1	1	—	2	1
13	10	3	7	6	5
41	36	45	53	48	47
72	36	45	23	16	34
14	14	12	13	4	9
1,662	1,259	1,049	1,054	1,159	892
1,614	1,341	1,320	1,517	1,386	1,058
170	68	5	6	3	—
5,649,522	5,190,033	6,477,230	6,126,091	6,429,652	7,127,229
27	38	23	47	21	13
603,077	477,007	447,332	424,292	398,460	456,985
105,740	145,892	245,375	119,097	164,123	475,171
471	392	488	384	705	594
385	204	210	122	248	291
179,337	174,864	176,914	210,660	335,861	322,789
1,556,825	1,255,437	1,191,935	1,131,379	1,091,091	1,098,574
29	23	26	11	34	22
295	221	218	322	241	279
34	41	39	26	32	38
21,182	12,864	12,070	11,327	11,412	24,549
387	479	433	418	472	428
1,793	1,583	1,404	1,305	1,491	1,604
123,860	119,298	141,218	147,649	168,580	179,600
28,990	25,894	29,541	26,705	29,945	29,374
28	4	9	1	4	7
62,111	55,502	51,084	54,073	63,746	75,589

表7-2. 行政執行署各分署

項目別	105年	106年	107年	108年
移送機關別				
中央機關	3,724,802	4,353,364	5,846,972	6,481,050
財政部各國稅局	197,717	172,451	207,753	226,549
財政部關務署及所屬各關	1,334	1,520	2,120	2,435
財政部及其他所屬機關	224	117	127	118
衛生福利部中央健康保險署	487,417	403,111	526,096	700,680
勞動部勞工保險局	163,888	150,768	184,347	219,731
勞動部及其他所屬機關	7,747	6,824	16,938	10,789
法務部及所屬機關	5,064	4,343	6,383	5,886
經濟部及所屬機關	1,539	2,999	1,909	2,117
交通部及所屬機關	2,856,906	3,608,801	4,897,672	5,307,696
內政部及所屬機關	2,006	1,493	2,692	3,924
農業部及所屬機關	164	179	230	373
公平交易委員會	52	54	49	47
其他	744	704	656	705
地方機關	2,599,313	3,139,981	4,183,821	4,673,054
稅捐稽徵處、稅務局	723,181	692,863	817,542	837,317
環境保護局	128,935	101,136	158,332	158,988
警察局	112,676	78,722	101,216	117,730
衛生局	5,273	4,458	6,535	8,125
消防局	2,307	1,684	1,963	1,949
鄉鎮市區公所	5,032	4,670	4,417	6,572
交通事件裁決所(處、中心)	1,367,575	1,927,740	2,569,094	2,642,633

行政執行案件終結情形(續7)

109年	110年	111年	112年	113年	114年
9,164,668	7,706,264	7,293,016	8,085,418	7,577,259	7,653,564
220,947	173,060	168,550	161,071	183,575	188,028
3,943	4,218	5,160	10,080	9,653	9,278
118	69	53	36	40	95
812,155	720,858	693,592	631,046	691,069	691,014
234,614	222,615	244,390	253,235	294,013	302,393
17,992	10,076	9,059	10,146	9,786	22,627
5,289	4,685	8,558	8,990	7,569	6,614
1,732	2,638	2,376	1,400	902	694
7,861,155	6,561,955	6,156,153	7,003,794	6,370,623	6,413,787
5,062	4,963	4,127	4,360	8,249	17,021
830	422	404	646	1,165	1,401
29	31	35	25	26	27
802	674	559	589	589	585
5,333,412	4,815,209	6,217,970	5,689,913	5,966,222	6,720,417
912,385	817,006	839,643	784,314	850,062	893,460
177,400	183,631	206,960	204,002	236,258	272,304
124,293	95,570	92,779	74,948	96,943	102,002
8,339	8,748	10,059	14,270	12,601	11,324
1,695	1,386	1,177	1,258	1,321	978
8,569	8,280	7,712	6,542	9,368	8,352
3,055,057	2,781,724	3,792,368	3,375,472	3,344,553	3,646,586

表7-2. 行政執行署各分署

項目別	105年	106年	107年	108年
財政局(處)	139	104	149	149
地政局(處)	1,950	1,413	1,868	2,389
工務或建設局(處)	2,802	2,087	2,849	2,876
社會局(處)	1,181	970	1,515	1,478
交通或捷運工程局(處)	198,307	281,297	461,659	838,498
教育局(處)	42	20	33	32
勞工局(處)	2,329	1,857	2,578	3,042
新聞局(處)	35	35	66	94
其他	47,549	40,925	54,005	51,182
終結案件平均每件所需日數(日)	236	274	296	285
一般案件	232	273	295	284
財稅	311	308	358	358
健保	306	329	402	406
罰鍰	203	271	279	265
費用	221	253	283	268
執專案件	1,501	1,169	1,205	1,211
財稅	1,593	1,232	1,210	1,291
健保	1,112	945	907	863
罰鍰	906	893	952	835
費用	1,433	1,030	1,614	1,105
執特專案件	2,017	1,783	1,664	1,602
財稅	2,142	1,797	1,698	1,650
健保	1,598	2,511	2,058	2,590
罰鍰	930	1,495	1,035	854
費用	1,305	1,499	1,608	1,454

說明：1.「一般案件」為移送金額不滿新臺幣20萬元者；「執專案件」為移送金額20萬元以上不滿萬元者；「執特專案件」為移送金額100萬元以上者。

2.兒童及少年性交易防制條例自106年1月1日起名稱修正為兒童及少年性剝削防制條例。

行政執行案件終結情形(續完)

109年	110年	111年	112年	113年	114年
211	203	213	216	289	253
2,507	2,475	2,379	2,196	2,323	2,237
2,801	2,563	2,811	2,840	3,021	3,123
1,603	1,611	1,869	2,279	2,452	2,586
958,185	842,913	1,187,750	1,158,764	1,336,202	1,698,053
56	46	40	39	72	68
3,792	3,292	3,105	2,818	2,718	2,494
70	38	97	91	105	102
76,449	65,723	69,008	59,864	67,934	76,495
247	246	245	220	246	226
246	245	244	219	245	225
332	299	290	267	273	260
415	368	313	289	304	274
246	225	228	215	238	216
210	239	248	209	241	223
1,206	1,348	1,291	1,251	1,182	1,093
1,311	1,491	1,456	1,420	1,371	1,210
830	1,048	1,073	1,111	863	952
765	820	756	677	705	681
1,154	1,022	911	956	734	1,056
1,651	1,778	1,741	1,647	1,504	1,325
1,749	1,870	1,956	1,884	1,724	1,493
2,416	2,025	831	237	270	477
833	788	691	479	490	496
1,482	1,542	810	755	815	939

3.配合政府組織改造，「行政院農業委員會」自112年8月1日改制為「農業部」。

4.完全繳清含分期繳清。

表7-3. 行政執行署各分署

項目別	105年	106年	107年	108年
行政執行案件徵起金額 (新臺幣千元; 年)	24,257,869	27,591,251	29,998,900	25,748,283
種類別				
財稅	10,700,589	10,318,171	9,540,316	9,232,579
健保	6,431,515	8,725,996	10,054,305	7,390,862
罰鍰	1,992,704	2,373,056	2,539,085	2,641,583
費用	5,133,061	6,174,029	7,865,195	6,483,258
屬性別				
一般案件	10,753,732	11,861,831	13,113,883	14,641,299
財稅	4,441,986	4,545,062	4,600,923	4,784,703
健保	2,252,356	2,637,538	3,271,439	4,051,381
罰鍰	1,578,566	2,039,573	2,216,499	2,360,523
費用	2,480,823	2,639,659	3,025,022	3,444,692
執專案件	1,844,010	1,869,958	1,909,312	1,900,483
財稅	1,506,279	1,500,770	1,474,934	1,463,698
健保	55,486	72,629	90,263	96,207
罰鍰	138,616	138,698	134,861	131,582
費用	143,629	157,861	209,255	208,996
執特專案件	11,660,128	13,859,462	14,975,705	9,206,502
財稅	4,752,324	4,272,339	3,464,459	2,984,179
健保	4,123,673	6,015,829	6,692,603	3,243,274
罰鍰	275,522	194,785	187,724	149,478
費用	2,508,609	3,376,510	4,630,918	2,829,571
機關別				
臺北分署	8,329,138	6,936,995	8,773,249	2,664,968
士林分署	1,397,339	1,488,585	1,596,627	1,838,453
新北分署	2,220,843	2,497,468	2,442,720	2,625,083
桃園分署	1,824,881	1,824,529	1,924,028	1,944,105
新竹分署	1,145,712	1,085,256	1,091,986	1,275,053
臺中分署	1,966,291	1,872,466	1,932,096	1,970,886
彰化分署	1,264,707	1,228,574	1,212,549	1,171,917
嘉義分署	900,583	838,979	808,010	869,505
臺南分署	1,004,757	1,107,167	1,057,974	1,267,797
高雄分署	2,677,937	7,078,444	7,357,532	8,201,556
屏東分署	483,204	539,035	582,114	703,570
花蓮分署	486,047	523,570	558,552	596,873
宜蘭分署	556,430	570,180	661,464	618,517

行政執行案件徵起金額

109年	110年	111年	112年	113年	114年
24,957,720	25,942,425	19,638,486	19,992,693	20,596,211	22,177,713
8,790,702	7,613,543	7,739,118	7,790,991	8,054,021	9,020,203
6,833,694	8,567,333	4,376,615	4,168,177	4,597,803	4,815,899
2,684,837	2,464,605	2,926,367	3,175,365	3,094,265	3,421,799
6,648,486	7,296,944	4,596,386	4,858,159	4,850,122	4,919,812
14,988,331	13,302,041	14,458,028	14,586,611	15,324,742	16,090,911
4,733,332	4,040,654	3,917,979	3,951,336	4,031,622	4,281,326
4,336,091	3,679,884	4,239,881	3,996,527	4,378,065	4,561,457
2,392,732	2,214,743	2,664,486	2,758,545	2,775,437	3,015,053
3,526,176	3,366,759	3,635,682	3,880,204	4,139,618	4,233,075
1,842,924	1,742,696	1,652,681	1,898,118	2,112,563	2,384,361
1,344,915	1,246,192	1,142,329	1,296,823	1,486,210	1,716,814
126,952	132,420	105,427	148,146	178,483	198,003
144,437	147,482	158,567	186,103	167,429	168,710
226,619	216,603	246,357	267,046	280,441	300,834
8,126,465	10,897,688	3,527,777	3,507,963	3,158,907	3,702,441
2,712,455	2,326,696	2,678,810	2,542,833	2,536,190	3,022,064
2,370,651	4,755,029	31,307	23,503	41,255	56,440
147,667	102,380	103,314	230,717	151,400	238,035
2,895,691	3,713,582	714,346	710,910	430,063	385,903
2,448,352	2,361,352	2,783,827	2,709,078	2,799,327	2,790,328
1,431,998	1,222,612	1,394,817	1,457,009	1,369,942	1,480,526
2,881,632	2,309,695	2,644,277	2,625,297	2,600,447	2,856,331
2,089,469	1,901,768	1,917,236	2,200,862	2,195,517	2,408,599
1,330,293	1,153,667	1,153,951	1,182,344	1,300,168	1,515,007
2,164,816	2,165,856	2,217,696	2,250,549	2,396,859	2,642,246
1,086,079	1,126,456	1,096,731	1,117,874	1,216,533	1,295,070
897,945	835,062	921,529	965,794	998,049	1,056,557
1,453,719	1,219,688	1,337,423	1,309,444	1,225,558	1,301,960
7,312,394	9,877,806	2,261,641	2,274,072	2,433,027	2,619,807
607,938	607,123	725,111	607,175	693,146	826,143
611,571	595,026	574,808	571,288	561,942	643,058
641,513	566,315	609,439	721,907	805,695	742,081

表7-3. 行政執行署各分署

項目別	105年	106年	107年	108年
案由別				
所得稅法—營利事業所得稅	2,067,522	1,943,247	1,815,597	1,948,325
所得稅法—綜合所得稅	1,768,785	1,586,045	1,576,085	1,568,822
加值型及非加值型營業稅法	1,812,042	1,813,637	1,861,754	1,764,741
遺產及贈與稅法—遺產稅	784,163	852,063	559,889	224,729
遺產及贈與稅法—贈與稅	392,887	260,908	201,784	176,080
貨物稅條例	274,572	102,811	132,672	48,227
證券交易稅條例	111	6	322	277
土地稅法—土地增值稅	571,445	398,321	272,478	210,369
土地稅法—地價稅	800,835	870,998	669,568	711,363
房屋稅條例	538,483	652,106	511,043	576,612
契稅條例	1,826	2,483	4,172	638
印花稅法	894	2,646	614	459
娛樂稅法	33,245	21,985	16,577	21,551
使用牌照稅法	1,425,624	1,569,271	1,634,223	1,723,811
工程受益費徵收條例	850	197	288	230
關稅法	14,970	23,517	30,676	14,657
海關緝私條例	75,538	91,042	83,097	105,451
菸酒稅法	22,631	13,395	27,018	18,614
特種貨物及勞務稅條例	91,254	105,582	104,301	72,624
全民健康保險法	6,436,695	8,744,144	10,062,017	7,396,761
勞工保險條例	3,412,200	4,474,080	6,029,110	4,364,545
兒童及少年性剝削防制條例	61	81	79	20
兒童及少年福利與權益保障法	5,911	3,451	5,328	4,285
兒童福利法	3	61	—	253
少年福利法	6	—	—	—
老人福利法	5,249	5,580	4,611	7,303
藥師法	164	375	86	240
精神衛生法	—	—	—	—
藥事法	5,469	31,264	7,234	7,307
管制藥品管理條例	1,135	854	1,284	944
菸害防制法	3,609	3,481	4,585	22,886
食品安全衛生管理法	17,385	30,808	25,559	22,949
健康食品管理法	499	70	365	—
廢棄物清理法	264,072	86,090	128,607	123,105
空氣污染防治法	46,013	46,119	50,277	46,899
噪音管制法	1,743	1,482	1,877	3,110
水污染防治法	24,365	33,856	73,329	55,714
土壤及地下水污染整治法	59,599	20,575	6,846	10,205
菸酒管理法	11,808	16,321	9,262	8,000

行政執行案件徵起金額(續1)

109年	110年	111年	112年	113年	114年
1,593,394	1,424,578	1,305,144	1,115,195	1,347,302	1,538,959
1,468,217	1,087,836	954,924	1,236,372	1,362,005	1,403,867
1,663,410	1,493,724	1,447,640	1,559,094	1,728,816	1,881,869
391,306	318,476	703,494	416,501	290,362	531,850
74,362	82,718	63,477	146,922	125,128	35,370
39,084	25,494	10,819	13,842	38,143	16,418
221	170	—	37	16	—
112,573	115,197	194,163	130,406	154,099	145,524
710,704	664,173	537,854	503,139	480,552	547,989
585,155	562,642	484,435	475,636	422,388	568,642
765	492	378	165	266	541
709	489	328	1,312	222	120
30,533	27,978	22,369	56,610	31,090	30,627
1,882,386	1,585,199	1,667,684	1,664,681	1,610,284	1,709,488
687	—	15	—	—	—
13,498	11,876	23,755	14,992	19,484	39,401
105,654	75,436	91,550	97,825	113,027	97,033
7,051	9,407	8,029	26,641	6,413	12,141
39,056	52,864	36,380	36,546	21,317	25,049
6,839,908	8,568,254	4,380,163	4,184,492	4,603,339	4,837,137
4,485,072	4,890,158	1,912,646	2,047,690	2,384,364	2,474,714
78	114	508	281	75	187
5,718	4,599	4,545	8,956	8,982	8,110
215	92	4	96	11	125
—	—	—	—	20	33
10,527	4,374	7,201	28,937	26,734	44,081
288	183	52	139	28	204
—	—	344	722	284	30
8,237	8,750	8,107	8,273	5,521	7,013
783	318	459	805	393	536
13,179	9,490	8,567	10,190	14,671	41,460
19,652	17,814	25,726	25,396	38,595	37,387
54	369	7	50	120	—
118,177	139,178	256,231	316,295	265,764	297,352
36,178	47,857	47,426	57,292	70,418	89,977
4,107	9,267	21,244	24,418	29,725	30,929
48,946	46,869	46,050	55,423	47,758	25,859
9,431	4,570	20,481	62,166	16,519	4,992
13,096	7,977	11,046	12,424	16,340	17,689

表7-3. 行政執行署各分署

項目別	105年	106年	107年	108年
證券交易法	7,999	4,849	11,302	7,885
商業登記法	2,014	1,883	1,442	988
消費者保護法	66	195	260	238
公平交易法	26,419	6,665	3,922	1,041
公司法	1,063	1,956	1,387	2,216
能源管理法	170	270	70	306
規費法	7,142	39,964	39,835	39,596
政府採購法	168,488	124,868	111,298	79,741
建築法	39,803	34,274	40,301	42,553
公寓大廈管理條例	1,158	860	1,609	2,072
戶籍法	14	—	3	—
保全業法	179	174	635	1,155
電子遊戲場業管理條例	4,023	2,070	2,337	1,730
行政執行法	2,370	1,179	876	1,909
公職人員財產申報法	1,539	1,486	6,260	2,095
消防法	19,682	15,170	13,318	12,880
都市計畫法	22,471	20,548	26,116	25,687
(有線)廣播電視法	519	617	421	192
道路交通管理處罰條例	850,952	1,150,358	1,321,415	1,444,853
電信法	328	20,768	73	55
公路法	156,996	278,493	224,231	228,694
停車場法	992	722	1,084	1,980
發展觀光條例	26,310	49,793	37,314	23,411
大眾捷運法	148	216	226	285
強制汽車責任保險法	98,211	147,539	188,178	189,370
汽車燃料使用費徵收及分配辦法	759,406	762,222	845,239	946,091
野生動物保育法	201	241	142	86
水土保持法	11,487	11,677	13,452	10,976
森林法	509	702	755	845
就業服務法	104,372	92,766	112,198	111,009
職業安全衛生法	4,136	6,202	7,131	9,620
勞動基準法	15,942	20,256	26,665	32,346
勞工退休金條例	494,907	545,315	635,229	763,343
毒品危害防制條例	93,289	134,245	94,283	100,420
臺灣地區與大陸地區人民關係條例	1,209	721	1,655	1,988
其他	359,691	303,034	315,629	398,519

行政執行案件徵起金額(續2)

109年	110年	111年	112年	113年	114年
15,047	2,954	8,543	7,782	3,222	4,655
1,043	808	576	580	526	541
79	30	4,617	18	30	161
1,338	812	3,945	201	340	1,400
1,862	1,232	1,084	1,480	1,321	594
210	10	20	20	186	189
124,539	124,558	110,106	113,496	88,644	70,680
79,202	46,342	74,586	109,341	71,043	91,172
33,351	28,833	35,641	35,327	32,410	28,137
1,552	3,633	3,610	2,765	3,326	2,711
4	—	—	—	—	—
1,275	542	287	210	816	276
1,421	2,492	2,765	1,542	1,657	1,871
2,989	1,149	1,088	295	407	1,153
2,198	1,991	2,416	1,971	1,163	3,903
11,524	9,996	8,901	10,383	12,419	19,188
24,319	26,889	23,354	51,477	42,179	21,259
224	208	3	2	60	4
1,497,475	1,392,173	1,807,277	1,815,600	1,675,932	1,944,499
493	353	140	60	70	24,660
207,551	162,854	146,136	142,928	138,778	147,246
1,800	2,385	4,002	3,413	3,609	7,465
23,842	19,303	20,918	25,116	23,631	28,283
171	128	197	110	122	222
195,596	195,827	220,322	300,856	438,448	375,144
910,417	735,025	692,026	683,433	640,724	644,043
272	91	181	137	115	117
9,235	7,144	6,492	10,646	5,572	7,746
1,001	947	714	351	454	409
123,472	112,470	108,799	98,702	106,382	109,676
8,862	11,230	9,928	13,885	13,812	13,502
39,541	28,295	26,844	21,660	19,330	26,777
769,471	836,752	1,073,610	1,099,804	1,155,321	1,241,500
109,862	94,833	95,012	87,132	93,983	80,422
505	112	177	501	2	217
423,565	791,039	840,926	1,011,513	739,599	775,187

表7-3. 行政執行署各分署

項目別	105年	106年	107年	108年
移送機關別				
中央機關	19,390,813	22,597,873	25,347,026	20,836,763
財政部各國稅局	7,236,253	6,686,180	6,307,855	5,863,640
財政部關務署及所屬各關	91,575	115,433	115,197	127,088
財政部及其他所屬機關	412	169	3,123	1,664
衛生福利部中央健康保險署	6,436,719	8,744,144	10,062,017	7,396,761
勞動部勞工保險局	3,908,922	5,023,213	6,667,210	5,131,062
勞動部及其他所屬機關	32,511	34,339	37,922	41,331
法務部及所屬機關	17,069	25,713	45,917	42,911
經濟部及所屬機關	23,777	52,529	29,313	27,751
交通部及所屬機關	1,464,041	1,768,131	1,906,951	1,995,896
內政部及所屬機關	5,590	15,594	13,423	13,122
農業部及所屬機關	8,449	17,658	14,152	15,641
公平交易委員會	26,829	7,544	4,760	1,446
其他	138,666	107,227	139,185	178,450
地方機關	4,867,056	4,993,378	4,651,875	4,911,521
稅捐稽徵處、稅務局	3,374,664	3,517,582	3,117,518	3,249,324
環境保護局	376,403	161,518	216,678	210,011
警察局	104,348	144,005	107,713	116,864
衛生局	32,665	73,320	43,311	59,865
消防局	19,391	15,088	16,410	12,993
鄉鎮市區公所	28,103	13,645	11,728	10,296
交通事件裁決所(處、中心)	461,071	637,148	723,220	793,262
財政局(處)	2,699	1,482	4,246	2,178
地政局(處)	98,408	20,612	15,283	17,881
工務或建設局(處)	42,747	35,298	46,601	47,788
社會局(處)	12,399	14,519	14,536	15,560
交通或捷運工程局(處)	28,643	44,712	48,352	81,218
教育局(處)	2,499	2,426	1,731	2,656
勞工局(處)	69,219	63,397	79,582	83,701
新聞局(處)	4,314	5,234	6,846	5,016
其他	209,484	243,392	198,120	202,907

說明：1. 「一般案件」為移送金額不滿新臺幣20萬元者；「執專案件」為移送金額20萬元以上不滿100萬元者；「執特專案件」為移送金額100萬元以上者。

2. 兒童及少年性交易防制條例自106年1月1日起名稱修正為兒童及少年性剝削防制條例。

行政執行案件徵起金額(續完)

109年	110年	111年	112年	113年	114年
19,908,356	21,413,338	14,625,413	14,931,284	15,901,998	16,988,592
5,345,606	4,570,808	4,713,071	4,857,847	5,221,949	5,880,845
121,330	90,748	115,745	163,352	135,563	139,202
487	11,028	712	16	1,723	41
6,839,904	8,568,254	4,380,694	4,184,494	4,603,358	4,837,167
5,258,456	5,728,553	2,988,788	3,150,081	3,546,664	3,729,910
50,238	43,745	41,976	45,860	46,473	57,362
32,137	15,627	17,362	15,690	9,815	10,783
48,810	48,232	47,757	69,511	35,804	38,296
2,041,440	1,838,550	1,806,060	1,894,377	1,934,720	2,078,004
7,379	19,868	19,704	11,198	10,796	20,630
28,693	12,300	26,441	22,525	29,481	28,058
2,519	1,742	5,400	1,182	2,017	1,603
131,356	463,882	461,703	515,151	323,633	166,691
5,049,364	4,529,087	5,013,073	5,061,408	4,694,214	5,189,121
3,327,405	2,957,831	2,912,100	2,820,823	2,699,773	3,003,254
174,367	173,943	269,773	285,520	303,680	361,656
128,402	117,146	110,736	98,109	110,328	102,229
62,862	73,089	82,521	93,047	85,479	104,311
11,464	10,130	10,797	10,743	12,262	16,892
14,037	15,978	21,865	25,418	30,229	22,176
841,509	721,169	1,081,673	1,071,208	917,190	1,035,181
2,522	3,129	2,623	5,011	5,491	3,103
25,853	17,500	14,109	15,661	13,437	12,139
35,832	27,362	37,634	33,329	28,988	21,680
22,127	20,399	26,305	51,417	48,183	57,020
90,982	101,085	129,777	166,372	142,127	155,920
1,288	834	2,490	1,782	5,730	4,626
87,478	75,596	74,308	71,438	74,548	62,804
3,338	2,132	7,880	4,614	5,173	7,182
219,899	211,765	228,483	306,916	211,595	218,949

3.配合政府組織改造，「行政院農業委員會」自112年8月1日改制為「農業部」。

4.金額單位為新臺幣千元，因尾數採四捨五入計算，故細項之和與其總數間偶有些微差異。

陸、附錄

附錄 1. 統計紀事簡表

年別	影響因素	影響情形
113	8月1日成立法務部矯正署臺北監獄附設桃園女子戒治所臺北分所。(法務部 113 年 6 月 19 日法矯字第 11302007600 號函核准)	修正戒治所機關別公務統計報表及相關刊物。
113	1月4日法務部矯正署八德外役監獄調整核定容額，由 401 人調整為 840 人。(法務部 112 年 12 月 29 日法綜字第 11200322160 號函核定)	1 月矯正機關核定容額修訂為 60,552 人，並修正相關刊物。
112	12月31日因應 109 年 12 月 31 日司法院釋字第 799 號解釋，強制治療制度應於 3 年內調整改善，以符合與刑罰之執行明顯區隔之要求，自此監獄無收容該類受保安處分人。	監獄停止收容強制治療受處分人。
112	9月15日因應東部地區矯正機關組織調整與改制計畫，機關異動如下： a. 泰源、東成技能訓練所改制監獄；裁撤岩灣技能訓練所；成立武陵外役監獄(附設武陵分監)；臺東戒治所附設臺東監獄臺東分監、觀察勒戒處所。(行政院 111 年 9 月 27 日院授人組字第 1112001201 號函核定) 重新核定容額：臺東監獄 1,083 人；泰源監獄 1,620 人；東成監獄 808 人；武陵外役監獄 1,086 人；臺東戒治所 285 人。(法務部 112 年 9 月 13 日法綜字第 11200222820 號函核定)	修正監獄、勒戒處所機關別公務統計報表及相關刊物。
112	b. 8月18日法務部矯正署臺東監獄調整核定容額，由 547 人調整為 285 人。(法務部 112 年 8 月 18 日法綜字第 11200195860 號函核定)	8 月矯正機關核定容額修訂為 60,113 人，並修正相關刊物。
112	3月1日裁撤法務部矯正署高雄女子監獄附設技能訓練所、臺中監獄附設技能訓練所及高雄戒治所臺南分所。(法務部 112 年 2 月 16 日法矯字第 11202001400 號函)	修正監獄、戒治所機關別公務統計報表及相關刊物。
111	12月1日敦品中學調整核定容額，由 387 人減少為 221 人。(法務部 111 年 11 月 23 日法綜字第 11100239620 號函核定)	12 月矯正機關核定容額修訂為 60,375 人，並修正相關刊物。

年別	影響因素	影響情形
111	11月1日臺中防疫中心(臺中看守所隔離檢疫處所)正式停止收容，入境收容人回歸各矯正機關執行或羈押收容，並比照境內新收容人採行一致之隔離與篩檢措施。(法務部111年10月25日法矯字第11105002610號函核准)	臺中看守所停止收容檢疫隔離之受觀察勒戒人。
111	8月1日法務部矯正署岩灣技能訓練所調整核定容額，由662人增加為1,083人。(法務部111年7月28日法綜字第11100151380號函核定)	8月矯正機關核定容額修訂為60,541人，並修正相關刊物。
111	6月15日法務部矯正署臺東戒治所調整核定容額，由929人增加為1,086人。(法務部111年6月15日法綜字第11100117170號函核定)	6月矯正機關核定容額修訂為60,120人，並修正相關刊物。
111	4月6日法務部矯正署雲林第二監獄新(擴)建「和園樓」啟用，調整核定容額，核定總收容額由1,552人增加為3,108人。(法務部111年4月6日法綜字第11100063450號函核定)	4月矯正機關核定容額修訂為59,963人，並修正相關刊物。
111	2月15日裁撤法務部矯正署宜蘭監獄附設新店戒治所宜蘭分所。(法務部111年1月13日法矯字第11102000810號函核准)	修正戒治所機關別公務統計報表及相關刊物。
110	12月10日司法院釋字第812號解釋，宣告強制工作處分違憲。	已執行強制工作之受處分人停止執行，若有其他刑期待執行者，轉接執行其他刑期，若無其他刑期待執行者，於12月10日即予釋放，嗣後無該類收容人。
110	8月1日配合108年7月3日行政院核定「少年輔育院改制矯正學校計畫」，法務部矯正署桃園少年輔育院及彰化少年輔育院改制為「敦品中學」及「勵志中學」。	修正機關別公務統計報表及刊物。
110	8月1日法務部矯正署宜蘭監獄調整核定容額，核定總收容額由3,281人減少為3,171人。(法務部110年7月14日法綜字第11000118660號函核定)	8月矯正機關核定容額修訂為58,407人，並修正相關刊物。
110	6月1日裁撤法務部矯正署彰化監獄田中分監。(法務部110年5月4日法矯字第	修正監獄機關別公務統計報表及相關刊物。

年別	影響因素	影響情形
	11001564050 號函核准)	
110	6 月 1 日成立法務部矯正署高雄女子監獄附設女子外役分監。(法務部 110 年 1 月 11 日法矯字第 10901966970 號函核准)	修正監獄機關別公務統計報表及相關刊物。
110	因應最高法院刑事大法庭 109 年度台上大字第 3826 號刑事裁定，於 4 月 15 日成立下列戒治分所： a. 宜蘭監獄：附設新店戒治所宜蘭分所，收容 200 名受戒治人。 b. 臺中監獄：附設臺中戒治所臺中分所，收容 400 名受戒治人。 c. 臺南監獄：附設高雄戒治所臺南分所，收容 200 名受戒治人。 (法務部 110 年 4 月 9 日法矯字第 11002003180 號函核准)	修正戒治所機關別公務統計報表及相關刊物。
110	4 月 1 日法務部矯正署高雄監獄調整核定容額，核定總收容額由 2,280 人減少為 2,120 人。(法務部 110 年 3 月 19 日法綜字第 11000044020 號函核定)	4 月矯正機關核定容額修訂為 58,517 人，並修正相關刊物。
110	2 月 24 日正式啟用臺中防疫中心(臺中看守所隔離檢疫處所)，暫時收容境外返臺檢疫隔離之受刑人、被告及受觀察勒戒人，以避免嚴重特殊傳染性肺炎入侵矯正機關。(法務部 110 年 2 月 19 日法矯字第 11005000130 號函核准)	臺中看守所除原收容之受刑人及被告外，新增收容檢疫隔離之受觀察勒戒人。
109	12 月 10 日法務部矯正署宜蘭監獄新(擴)建「耕心樓」啟用，調整核定容額，核定總收容額由 2,177 人增加為 3,281 人。(法務部 109 年 11 月 2 日法綜字第 10900181080 號函核定)	12 月矯正機關核定容額由 57,573 人修訂為 58,677 人，並修正相關刊物。
109	11 月 6 日司法院釋字第 796 號解釋，假釋中因故意更犯罪，受有期徒刑以上刑之宣告者，一律撤銷其假釋抵觸憲法第 8 條、第 23 條，11 月 17 日法務部函請各檢察、矯正機關於刑法修正前，受緩刑或六月以下有期徒刑宣告者，應個案審酌是否撤銷其假釋。	因假釋中故意更犯罪而被撤銷假釋之人數減少。

年別	影響因素	影響情形
109	<p>7月15日施行109年1月15日修正公布之毒品危害防制條例部分條文。修正重點如下：</p> <p>a.第4條：提高製造、運輸、販賣毒品刑度及併科罰金金額。</p> <p>b.第9條：增列販賣毒品予未成年人及懷胎婦女；製造運輸販賣、意圖販賣而持有、以強暴脅迫欺瞞或其他非法之方法使人施用、引誘他人施用及轉讓等混合二種以上毒品者，加重其刑至二分之一。</p> <p>c.第11條：調整持有毒品刑度及併科罰金金額；另持有第三級、第四級毒品之入刑標準由純質淨重20公克以上降為5公克以上。</p> <p>d.第20條：放寬施用毒品者觀察、勒戒或強制戒治適用期間，由5年後再犯修正為3年後再犯。</p> <p>e.第23條：施用毒品者入刑標準由5年內再犯修正為3年內再犯。</p> <p>f.第35條之1：增訂施行前犯施用毒品罪者，偵查中及審判中案件，依修正後規定處理；審判中案件依修正後規定應為不起訴處分或不付審理裁定者，法院應為免刑判決或不付審理裁定。至判決確定尚未執行或執行中案件，適用修正前規定。</p>	<p>a.製造、運輸、販賣毒品刑度及併科罰金金額提高。</p> <p>b.因放寬施用毒品者觀察勒戒或強制戒治適用期間，以及最高法院刑事大法庭109年台上大字第3826號裁定改變實務見解，致：</p> <ul style="list-style-type: none"> ● 偵查終結起訴及執行裁判確定人數減少。 ● 原起訴案件經法院認應適用觀察勒戒處遇而為不受理判決，致裁判確定有罪人數減少。 <p>矯正機關受觀察勒戒人及受戒治人人數增加，施用毒品受刑人人數減少。部分受戒治人依保安處分執行法規定，經法院裁定免除執行出所。</p>
108	<p>12月19日施行108年6月19日修正公布之刑事訴訟法部分條文，增訂「限制出境、出海」專章。修正重點如下：</p> <p>a.明訂限制出境、出海為獨立型態之強制處分，並賦予檢察官、法官得逕行對被告限制出境、出海，俾利保全被告到案，以免被告逃匿，妨礙國家刑罰權行使。</p> <p>b.為避免人民遭長時間限制出境、出海，明定偵查中及審判中限制出境、出海之期限，並就偵查中延長限制期限時，兼採相對法官保留原則。</p>	<ul style="list-style-type: none"> ● 限制出境、出海新制實施後，得命具保、責付或限制住居者，亦得命限制出境、出海，故法院駁回羈押聲請裁定情形增列「限制出境(海)」。

年別	影響因素	影響情形
108	9月1日成立法務部矯正署宜蘭監獄附設女子外役分監。(法務部108年6月21日法矯字第10801689950號函核准)	修正監獄機關別公務統計報表及相關刊物。
108	6月19日修正公布「少年事件處理法」，原虞犯行為停止適用，改為曝險行為。	修正罪名別及少年相關統計報表
108	6月19日修正公布刑法第185條之3條文，加重再犯不能安全駕駛罪而致人死傷者之刑事責任。	不能安全駕駛罪刑度提高。
108	5月29日修正公布刑法部分條文。重要修正內容如下： a.第10條：增訂「凌虐」定義。 b.第61、272條：殺害直系血親尊親屬之處罰，改依第271條各項刑責加重至1/2，不另為規定；另情節輕微顯可憫恕而得免除其刑之除外規定，亦一併修正。 c.第80條：重罪發生死亡結果，無追訴權時效之適用。 d.第91、98、285、287條：刪除故意傳染花柳病及相關強制治療處分。 e.第183、184、189、276、284條：業務過失規定納入普通過失處理，並提高其刑度。 f.第275、282條：依加工自殺或自傷行為是否出於犯罪行為人實行之態樣(受囑託、教唆或幫助)，分別修正適用不同之法定刑。 g.第276、277、279、281、284、320、321條：罰金配合刑度修正。 h.第283條：修正聚眾鬥毆之處罰類型，並提高法定刑。 i.第286條：提高凌虐及妨害兒少身心發展罪之被害人適用年齡至18歲，並增訂處罰凌虐幼童致死、致重傷之加重結果犯。	自108年6月起修正公務統計報表，強制治療處分原因刪除犯刑法第285條(傳染花柳病)；將殺人罪及傷害罪明細罪名之業務過失致死(傷害)及非業務過失致死(傷害)合併為過失致死(傷害)。
107	11月15日法務部矯正署臺北監獄新(擴)建「至善大樓」啟用，調整核定容額，核定總收容額由2,705人增加為3,401人。(法	11月矯正機關核定容額修訂為57,573人，並修正相關刊物。

年別	影響因素	影響情形
	務部 107 年 11 月 12 日法綜字第 10700203970 號函核定)	
107	5 月 23 日修正公布法院組織法，增訂第 114 條之 2 條文，並修正第 73 條附表，全國各級檢察署之機關名稱更正，不再冠上「法院」二字。	修正法務統計相關統計表（圖）及統計查詢。
106	6 月 28 日施行 105 年 12 月 28 日修正公布之洗錢防制法全文 23 條。本次修正擴大特定犯罪範圍、放寬特定犯罪所得之認定標準。	
106	4 月 19 日修正公布組織犯罪防制條例之犯罪組織定義，包括不限於集團性、常習之組織；不限於暴力犯罪；跨境電信詐欺犯罪可依據修正後之組織犯罪防制條例規定嚴懲其參與犯罪組織之行為。	修法後犯罪組織構成要件放寬，起訴人數增加。
106	1 月 1 日施行 105 年 12 月 7 日修正公布之「法院組織法」第 63 條之 1，刪除最高法院檢察署設立特別偵查組之法源；特別偵查組廢除後相關事務依規定回歸原管轄檢察署辦理。	最高法院檢察署刪除特偵案件相關統計表。
106	1 月 1 日施行 104 年 2 月 4 日修正公布之「兒童及少年性交易防制條例」全文 55 條，並修正名稱為「兒童及少年性剝削防制條例」。	修正罪名別及兒少相關統計報表。
105	12 月 27 日調整法務部矯正署八德外役監獄核定容額，核定總收容額由 310 人增加為 401 人。(法務部 105 年 12 月 27 日法綜字第 10500223240 號函核定)	12 月矯正機關核定容額修訂為 56,877 人，並修正相關刊物。
105	12 月 8 日調整法務部矯正署臺南第二監獄核定容額，核定總收容額由 409 人增加為 1,100 人。(法務部 105 年 12 月 7 日法綜字第 10500211990 號函核定)	12 月矯正機關核定容額修訂為 56,786 人，並修正相關刊物。
105	11 月 30 日修正公布刑法第 5 條，將本國人民境外犯刑法第 339 條之 4 加重詐欺罪增列納入境外犯罪的處罰範疇。	修法後本國人民境外犯加重詐欺罪適用本國刑法。
105	9 月 1 日本部於高雄市橋頭區新設「臺灣橋頭地方法院檢察署」(下稱橋頭地檢)，並自	自 105 年 9 月起地方法院檢察署機關別統計報表增列橋頭地檢。

年別	影響因素	影響情形
	9月1日起正式受理收案，原臺灣高雄地方法院檢察署（下稱高雄地檢）管轄區域共計38個行政區配合調整，其中南高雄所轄苓雅、小港、鳳山等12個行政區及東沙島、南沙太平島仍歸高雄地檢，而楠梓、左營、岡山等26個行政區改移至橋頭地檢；法務部矯正署高雄監獄及高雄第二監獄指揮執行來源機關亦配合增列橋頭地檢。	
105	7月1日施行105年6月22日修正公布之刑事訴訟法部分條文，增訂「沒收特別程序」專編，就刑事案件沒收第三人財產及單獨聲請宣告沒收，制定相關程序規範，明定檢察官於起訴時或審理中，皆得向法院聲請沒收第三人財產；扣押原則採法官保留，應聲請法院為扣押裁定，然為利司法實務之運作，例外就證據、附隨於搜索之扣押、經扣押標的權利人同意及情況急迫等情形，可不必聲請法院為扣押裁定，而急迫情形之扣押應事後陳報法院。	新增扣押案件統計。
105	7月1日施行104年12月30日修正公布之刑法部分條文，增訂「沒收」專章，明訂「沒收」為刑罰及保安處分以外之法律效果，具有獨立性，且擴大追討範圍，除犯罪個人外，包括自然人、法人及第三人，凡是惡意或因犯罪取得之獲利皆可沒收。	以往「沒收」為從刑，主刑尚未判決確定則無法宣告沒收，新制實施後，即使無主刑亦可宣告沒收，且沒收範圍擴大，另本次修法「沒收」可適用裁判時之法律，即新法施行時尚未定讞之案件均可適用，將使沒收案件量及金額增加。
105	5月31日修正性侵害犯罪付保護管束加害人科技監控實施辦法，將監控期間以三個月為一期修改為受監控人付保護管束期間；實施科技設備監控期間，認無繼續執行之必要者，得報請檢察官、軍事檢察官許可，停止科技設備監控之執行。(法務部105年6月6日法保決字第10505506830號函)。	相關統計報表增訂「停止執行」欄位，資料期間自105年6月1日起適用。
105	2月4日調整法務部矯正署八德外役監獄及臺南第二監獄核定容額，八德外役監獄核定	2月矯正機關核定容額修訂為56,095人，並修正相關刊物。

法務統計年報

年別	影響因素	影響情形
	<p>總收容額由 100 人增加為 310 人，臺南第二監獄核定總收容額由 200 人增加為 409 人。 (法務部 105 年 2 月 3 日法綜字第 10500025110 號函核定)</p>	
105	<p>1 月 6 日法務部矯正署高雄女子監獄另設高雄看守所女子分所及於合署辦公之高雄女子戒治所附設勒戒處所，並即移禁法務部矯正署高雄看守所所有女性收容人(含受刑人、被告及觀察勒戒受處分人)；同時裁撤高雄看守所附設女所。(法務部 104 年 08 月 25 日法綜字第 10401509400 號函核准)</p>	<p>a.修正看守所、勒戒處所機關別公務統計報表及刊物。 b.法務部矯正署高雄看守所自 105 年 1 月 6 日起無女性收容人。</p>

附錄 2. 法務部矯正署所屬矯正機關合署辦公及附設情形

機關類別	機關別	勒戒處所	合署辦公機關	勒戒處所	附設	勒戒處所
監獄	臺北監獄				臺北監獄桃園分監 桃園女子戒治所臺北分所	
	桃園監獄		桃園看守所 桃園少年觀護所	◎ ◎		
	桃園女子監獄		桃園女子戒治所			
	八德外役監獄					
	新竹監獄					
	臺中監獄				臺中監獄外役分監 臺中戒治所臺中分所	
	臺中女子監獄		臺中女子戒治所	◎	臺中女子監獄外役分監 臺中看守所女子分所 臺中少年觀護所女子分所	◎
	彰化監獄					
	雲林監獄					
	雲林第二監獄		雲林看守所 雲林少年觀護所	◎ ◎		
	嘉義監獄					
	臺南監獄				臺南監獄明德戒治分監	
	臺南第二監獄					
	明德外役監獄					
	高雄監獄					
	高雄第二監獄		高雄看守所			
	高雄女子監獄		高雄女子戒治所	◎	高雄女子監獄附設女子外役分監 高雄看守所女子分所	
	屏東監獄				屏東監獄外役分監	
	臺東監獄		臺東看守所 臺東少年觀護所	◎ ◎		
	泰源監獄					
	東成監獄					
	武陵外役監獄				武陵外役監獄附設武陵分監	
	花蓮監獄					
	自強外役監獄					
	宜蘭監獄		宜蘭看守所 宜蘭少年觀護所	◎ ◎	宜蘭監獄附設女子外役分監	
	基隆監獄					
澎湖監獄		澎湖看守所 澎湖少年觀護所	◎ ◎			

法務統計年報

機關類別	機關別	勒戒處所	合署辦公機關	勒戒處所	附設	勒戒處所
監獄	綠島監獄					
	金門監獄		金門看守所 金門少年觀護所 連江看守所	◎ ◎ ◎	金門監獄連江分監 金門少年觀護所連江分所	◎
看守所	臺北看守所	◎			臺北監獄臺北分監	
	臺北女子看守所	◎			臺北監獄臺北女子分監	
	新竹看守所	◎	新竹少年觀護所	◎	新竹監獄新竹分監	
	苗栗看守所	◎	苗栗少年觀護所	◎	臺中監獄苗栗分監	
	臺中看守所				臺中監獄臺中分監	
	彰化看守所	◎	彰化少年觀護所	◎	彰化監獄彰化分監	
	南投看守所	◎	南投少年觀護所	◎	臺中監獄南投分監	
	嘉義看守所	◎	嘉義少年觀護所	◎	嘉義監獄鹿草分監	
	臺南看守所	◎			臺南監獄臺南分監	
	屏東看守所	◎	屏東少年觀護所	◎	屏東監獄竹田分監	
	花蓮看守所	◎	花蓮少年觀護所	◎	花蓮監獄花蓮分監	
	基隆看守所	◎	基隆少年觀護所	◎	基隆監獄基隆分監	
戒治所	新店戒治所	◎			臺北監獄新店分監	
	臺中戒治所	◎	臺中少年觀護所	◎	臺中監獄南屯分監	
	高雄戒治所	◎	高雄少年觀護所	◎	高雄第二監獄燕巢分監	
	臺東戒治所	◎			臺東監獄臺東分監	
少年觀護所	臺北少年觀護所	◎				
	臺南少年觀護所	◎				
矯正學校	敦品中學					
	勵志中學					
	誠正中學					
	明陽中學				高雄少年觀護所燕巢分所	◎

說明：1. 法務統計年報統計表 4-2 之各機關收容人含合署辦公及附設機關收容人。

2. ◎係表示該機關有附設勒戒處所。