

六、行政執行統計

(一) 行政執行案件新收情形

1、依案件種類

110年行政執行新收案件1,274萬8,565件，較上年減少156萬1,866件或10.9%，其中財稅案件92萬3,323件占7.2%，健保案件60萬1,142件占4.7%，罰鍰案件614萬9,341件占48.2%，費用案件507萬4,759件占39.8%。

(圖6-1)

觀察近5年新收情形，財稅案件約介於92萬件至103萬件之間；健保案件約介於56萬件至69萬件之間；罰鍰案件由106年之471萬餘件逐年增至110年614萬餘件（其中道路交通管理處罰條例案件524萬餘件）；費用案件由106年之309萬餘件增至110年507萬餘件（其中汽車燃料使用費案件118萬餘件，規費法案件304萬餘件）。(表6-1)

圖6-1 行政執行署各分署行政執行案件新收情形—按案件種類分

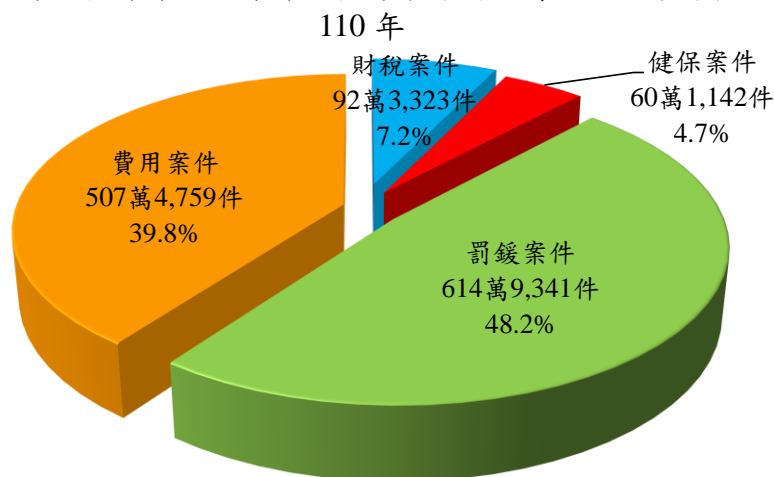


表6-1 行政執行署各分署行政執行案件新收情形—按案件種類分

項目別	總計		財稅案件		健保案件		罰鍰案件		費用案件	
	件	%	件	%	件	%	件	%	件	%
106年	9,359,813	100.0	994,597	10.6	561,884	6.0	4,710,703	50.3	3,092,629	33.0
107年	10,214,937	100.0	995,053	9.7	682,724	6.7	5,339,761	52.3	3,197,399	31.3
108年	11,039,605	100.0	981,028	8.9	663,774	6.0	5,416,756	49.1	3,978,047	36.0
109年	14,310,431	100.0	1,020,444	7.1	643,922	4.5	5,701,698	39.8	6,944,367	48.5
110年	12,748,565	100.0	923,323	7.2	601,142	4.7	6,149,341	48.2	5,074,759	39.8

說明：勞保案件歸類於費用案件中。

2、依案件屬性

110 年行政執行新收案件中，一般案件 1,273 萬 7,612 件占 99.9%，執專案件 8,859 件占 0.1%，執特專案件 2,094 件占 0.02%。(表 6-2，圖 6-2)

觀察近 5 年新收情形，一般案件占有所有新收案件比率皆為 99.9%；執專案件新收件數皆大於執特專案件，約為 3 至 4 倍。(表 6-2，圖 6-2)

圖 6-2 行政執行署各分署行政執行案件新收情形—按案件屬性分

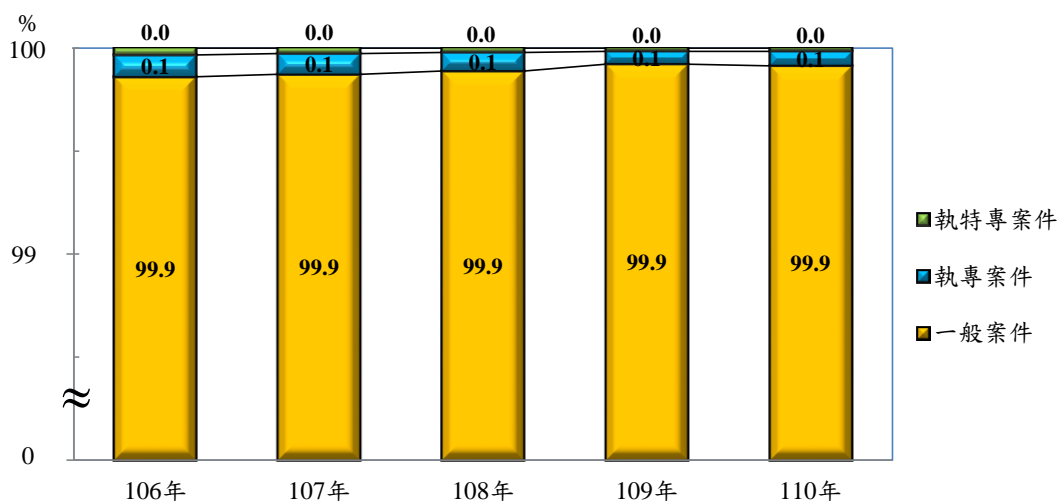


表 6-2 行政執行署各分署行政執行案件新收情形—按案件屬性分

項目別	總計		一般案件		執專案件		執特專案件	
	件	%	件	%	件	%	件	%
106年	9,359,813	100.0	9,346,741	99.9	9,967	0.1	3,105	0.0
107年	10,214,937	100.0	10,201,953	99.9	10,252	0.1	2,732	0.0
108年	11,039,605	100.0	11,027,251	99.9	9,911	0.1	2,443	0.0
109年	14,310,431	100.0	14,299,114	99.9	9,071	0.1	2,246	0.0
110年	12,748,565	100.0	12,737,612	99.9	8,859	0.1	2,094	0.0

說明：「一般案件」為移送金額不滿新臺幣20萬元者；「執專案件」為移送金額20萬元以上不滿100萬元者；「執特專案件」為移送金額100萬元以上者。

(二) 行政執行案件終結情形

1、依案件種類

110 年行政執行案件終結件數 1,252 萬 1,473 件，較上年減少 197 萬 6,607 件或 13.6%。110 年終結案件中，財稅案件 99 萬 4,123 件占 7.9%，健保案件 72 萬 833 件占 5.8%，罰鍰案件 562 萬 6,504 件占 44.9%，費用案件 518 萬 13 件占 41.4%。(表 6-3，圖 6-3)

觀察近 5 年終結情形，財稅案件介於 86 萬件至 114 萬件之間；健保案件介於 40 萬件至 82 萬件之間；罰鍰案件自 107 年起超過 500 萬件，110 年為 562 萬餘件（其中道路交通管理處罰條例案件 472 萬餘件）；費用案件由 106 年 234 萬餘件增加至 110 年 518 萬餘件（其中汽車燃料使用費案件 125 萬餘件，規費法案件 304 萬餘件）。(表 6-3)

圖 6-3 行政執行署各分署行政執行案件終結情形—按案件種類分

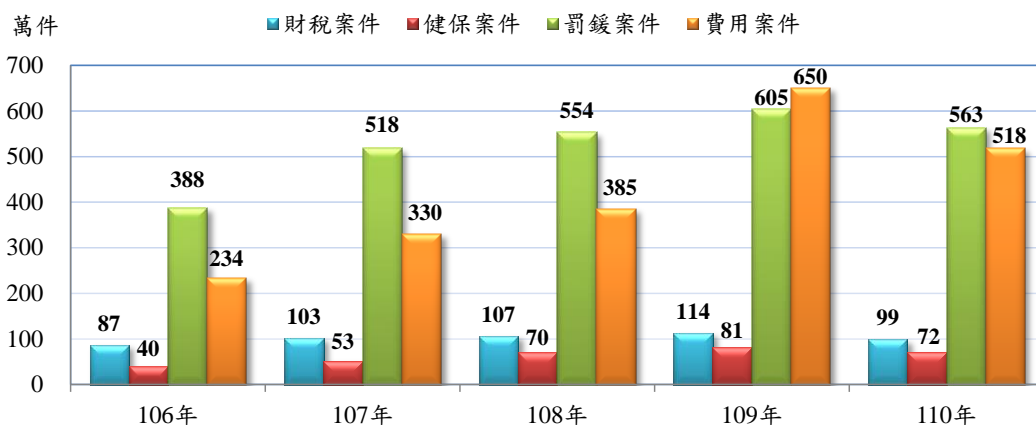


表 6-3 行政執行署各分署行政執行案件終結情形—按案件種類分

項目別	總計		財稅案件		健保案件		罰鍰案件		費用案件	
	件	%	件	%	件	%	件	%	件	%
106年	7,493,345	100.0	866,639	11.6	403,098	5.4	3,881,464	51.8	2,342,144	31.3
107年	10,030,793	100.0	1,027,156	10.2	526,080	5.2	5,181,072	51.7	3,296,485	32.9
108年	11,154,104	100.0	1,065,710	9.6	700,662	6.3	5,535,085	49.6	3,852,647	34.5
109年	14,498,080	100.0	1,136,749	7.8	812,128	5.6	6,046,666	41.7	6,502,537	44.9
110年	12,521,473	100.0	994,123	7.9	720,833	5.8	5,626,504	44.9	5,180,013	41.4

2、依案件屬性

110 年行政執行終結案件中，一般案件 1,250 萬 8,488 件占 99.9%，執專案件 9,998 件占 0.1%，執特專案件 2,987 件占 0.02%。(表 6-4)

觀察近 5 年終結情形，以一般案件終結件數占絕大部分，每年皆超過 99%，107 年至 110 年達 99.9%；執專案件所占比率 106 年至 110 年皆為 0.1%；執特專案件終結件數介於 2,900 件至 4,000 件之間。(表 6-4，圖 6-4)

圖 6-4 行政執行署各分署行政執行案件終結情形—按案件屬性分

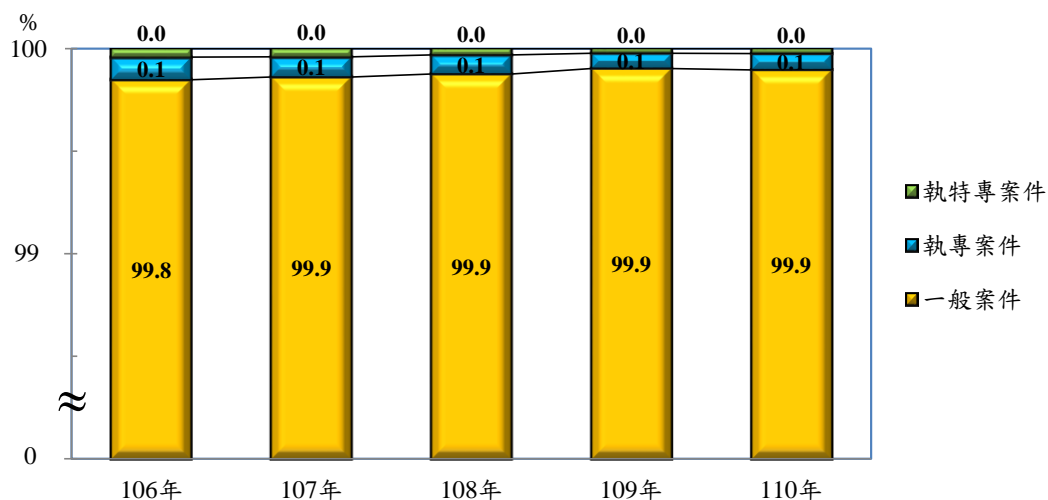


表 6-4 行政執行署各分署行政執行案件終結情形—按案件屬性分

項目別	總計		一般案件		執專案件		執特專案件	
	件	%	件	%	件	%	件	%
106年	7,493,345	100.0	7,482,055	99.8	8,190	0.1	3,100	0.0
107年	10,030,793	100.0	10,016,951	99.9	9,867	0.1	3,975	0.0
108年	11,154,104	100.0	11,140,288	99.9	10,500	0.1	3,316	0.0
109年	14,498,080	100.0	14,484,082	99.9	10,679	0.1	3,319	0.0
110年	12,521,473	100.0	12,508,488	99.9	9,998	0.1	2,987	0.0

說明：「一般案件」為移送金額不滿新臺幣20萬元者；「執專案件」為移送金額20萬元以上不滿100萬元者；「執特專案件」為移送金額100萬元以上者。

3、依結案時間及平均所需日數

110年行政執行終結案件經過時間為二月未滿者計107萬6,578件，占8.6%，較上年減少1.4個百分點；二月以上至六月未滿者計544萬6,245件占43.5%，較上年增加0.2個百分點；六月以上至一年未滿者計369萬6,796件占29.5%，較上年增加2.1個百分點；一年以上者計230萬1,854件占18.4%，較上年減少0.9個百分點；終結案件平均每件所需日數為246日，較上年減少1日。（表6-5，圖6-5）

觀察近5年資料，案件執行大多可在1年內終結，其占有終結案件比率於109年及110年皆超過八成；終結案件平均每件所需日數各年互有增減，以110年246日最少，107年296日最多。（表6-5，圖6-5）

圖 6-5 行政執行署各分署行政執行終結案件結構—按經過時間分

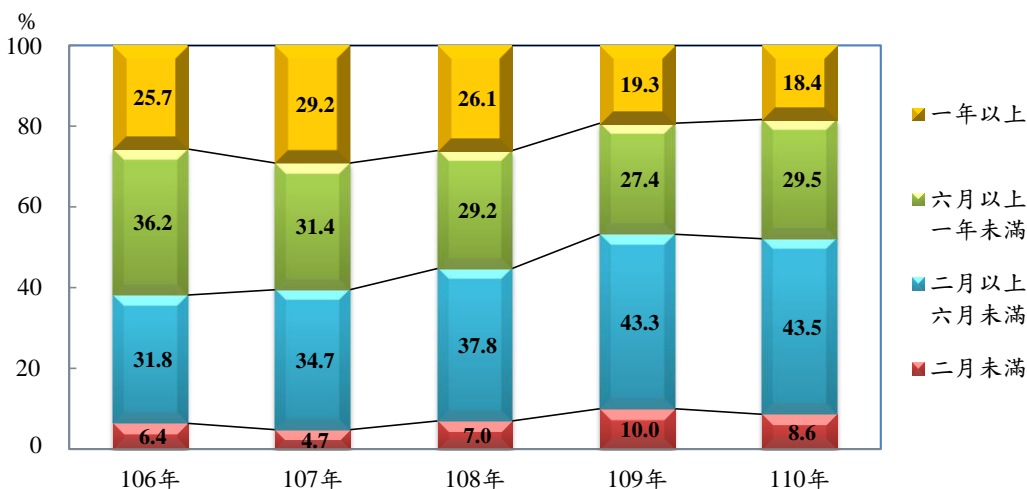


表 6-5 行政執行署各分署行政執行案件終結情形—按經過時間分

項 目 別	總 計		二 月 未 滿		二 六 月 以 上 未 滿		六 一 月 年 以 未 上 滿		一 年 以 上		終 每 結 件 所 需 平 均 日 數
	件	%	件	%	件	%	件	%	件	%	
106年	7,493,345	100.0	478,225	6.4	2,379,832	31.8	2,710,520	36.2	1,924,768	25.7	274
107年	10,030,793	100.0	476,354	4.7	3,483,505	34.7	3,144,970	31.4	2,925,964	29.2	296
108年	11,154,104	100.0	778,366	7.0	4,212,258	37.8	3,255,544	29.2	2,907,936	26.1	284
109年	14,498,080	100.0	1,442,942	10.0	6,274,832	43.3	3,978,205	27.4	2,802,101	19.3	247
110年	12,521,473	100.0	1,076,578	8.6	5,446,245	43.5	3,696,796	29.5	2,301,854	18.4	246

4、依終結情形

110年行政執行終結案件1,252萬1,473件中，完全繳清406萬6,170件占32.5%，部分繳清15萬7,762件占1.3%，全部發憑證807萬133件占64.5%。(表6-6，圖6-6)

觀察近5年終結情形，完全繳清結案之件數自106年269萬餘件增加至110年406萬餘件，所占比率介於30%至36%之間；部分繳清結案件數介於12萬件至21萬件之間；全部發憑證所占比率介於58%至66%之間。(表6-6)

圖 6-6 行政執行署各分署行政執行案件終結情形

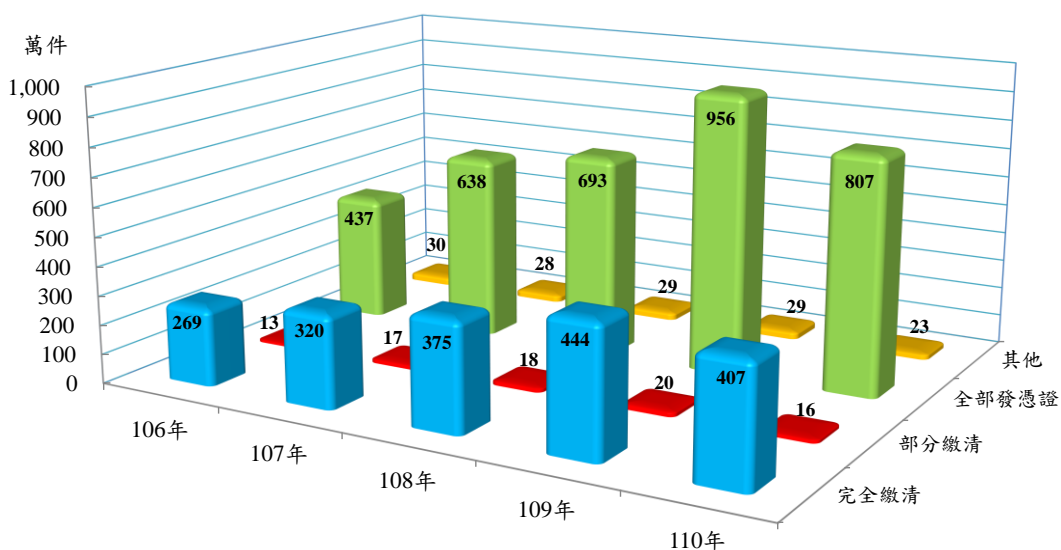


表 6-6 行政執行署各分署行政執行案件終結情形

項目別	總計		完全繳清		部分繳清		全部發憑證		其他	
	件	%	件	%	件	%	件	%	件	%
106年	7,493,345	100.0	2,691,745	35.9	128,107	1.7	4,369,710	58.3	303,783	4.1
107年	10,030,793	100.0	3,197,784	31.9	171,910	1.7	6,382,403	63.6	278,696	2.8
108年	11,154,104	100.0	3,752,364	33.6	184,730	1.7	6,925,137	62.1	291,873	2.6
109年	14,498,080	100.0	4,440,055	30.6	204,612	1.4	9,561,108	65.9	292,305	2.0
110年	12,521,473	100.0	4,066,170	32.5	157,762	1.3	8,070,133	64.5	227,408	1.8

說明：1.完全繳清包含分期繳清。

2.其他包含移送機關撤回、資料不全退案、移轉管轄、終止執行及執行期間屆滿等。

(三) 徵起金額

1、依案件種類

110 年行政執行案件徵起金額計新臺幣 259 億 4,243 萬元，較上年增加 9 億 8,471 萬元或 3.9%，其中以健保案件 85 億 6,733 萬元占 33.0% 最多，次為財稅案件 76 億 1,354 萬元占 29.3%，費用案件 72 億 9,694 萬元、罰鍰案件 24 億 6,461 萬元，則分占 28.1%、9.5%。(表 6-7，圖 6-7)

觀察近 5 年資料，財稅案件自 106 年 103 億餘元減至 110 年 76 億餘元；健保案件除 107 年超過 100 億元外，其餘各年介於 68 億元至 88 億元之間；罰鍰案件介於 23 億元至 27 億元之間；費用案件各年互有增減，110 年為 72 億餘元。(表 6-7)

圖 6-7 行政執行署各分署行政執行案件徵起金額—按案件種類分

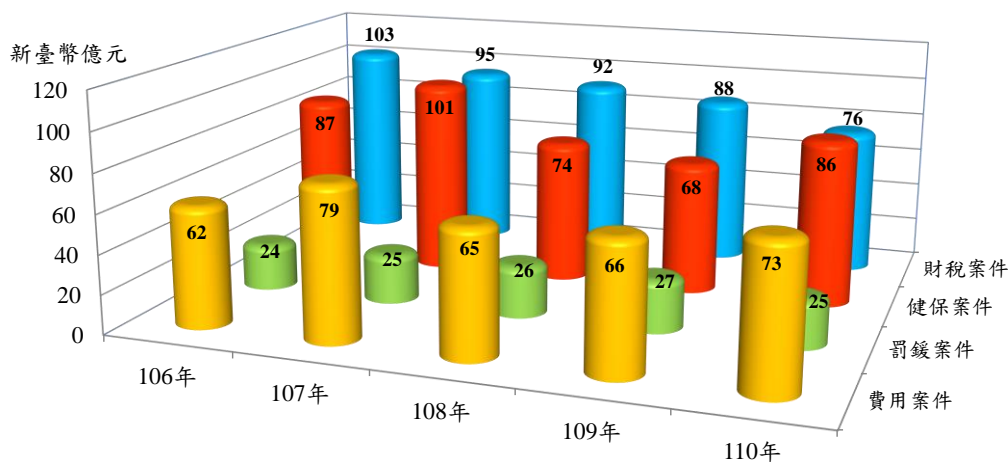


表 6-7 行政執行署各分署行政執行案件徵起金額—按案件種類分

項目別	總計		財稅案件		健保案件		罰鍰案件		費用案件	
	新臺幣 萬元	%	新臺幣 萬元	%	新臺幣 萬元	%	新臺幣 萬元	%	新臺幣 萬元	%
106年	2,759,125	100.0	1,031,817	37.4	872,600	31.6	237,306	8.6	617,403	22.4
107年	2,999,890	100.0	954,032	31.8	1,005,431	33.5	253,908	8.5	786,519	26.2
108年	2,574,828	100.0	923,258	35.9	739,086	28.7	264,158	10.3	648,326	25.2
109年	2,495,772	100.0	879,070	35.2	683,369	27.4	268,484	10.8	664,849	26.6
110年	2,594,243	100.0	761,354	29.3	856,733	33.0	246,461	9.5	729,694	28.1

說明：金額單位為新臺幣萬元，因尾數採四捨五入計算，故細項之和與其總數間偶有些微差異。

2、依案件屬性

110 年行政執行案件中，一般案件徵起金額為 133 億 204 萬元，占 51.3%；執專案件為 17 億 4,270 萬元，占 6.7%；執特專案件為 108 億 9,769 萬元，占 42.0%。(表 6-8，圖 6-8)

觀察近 5 年徵起金額，一般案件由 106 年 118 億餘元逐年增至 109 年 149 億餘元最多，110 年為 133 億餘元；執專案件變化不大，介於 17 億元至 20 億元之間；執特專案件 107 年 149 億餘元，占所有案件徵起金額五成，為近 5 年最多，110 年為 108 億餘元。(表 6-8)

圖 6-8 行政執行署各分署行政執行案件徵起金額—按案件屬性分

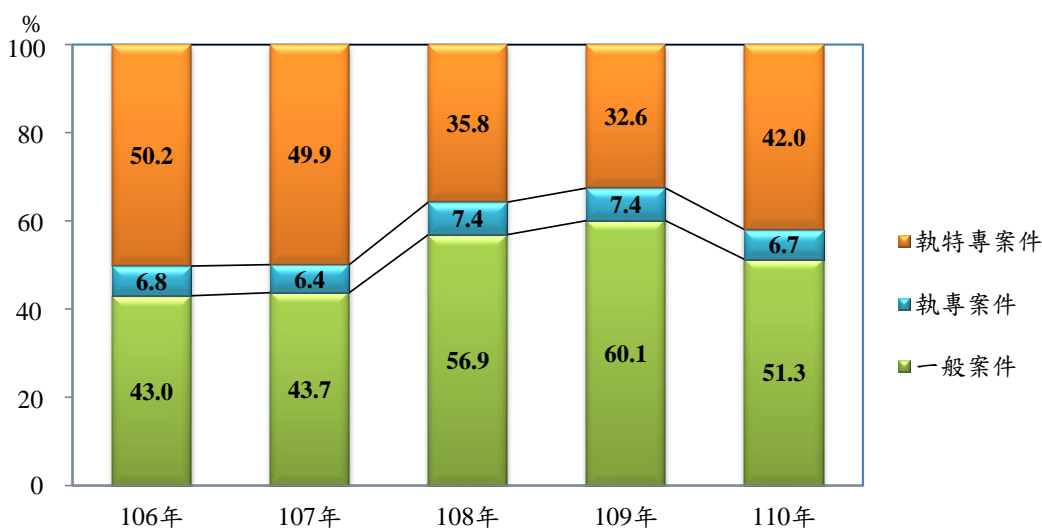


表 6-8 行政執行署各分署行政執行案件徵起金額—按案件屬性分

項目別	總計		一般案件		執專案件		執特專案件	
	新臺幣 萬元	%	新臺幣 萬元	%	新臺幣 萬元	%	新臺幣 萬元	%
106年	2,759,125	100.0	1,186,183	43.0	186,996	6.8	1,385,946	50.2
107年	2,999,890	100.0	1,311,388	43.7	190,931	6.4	1,497,570	49.9
108年	2,574,828	100.0	1,464,130	56.9	190,048	7.4	920,650	35.8
109年	2,495,772	100.0	1,498,833	60.1	184,292	7.4	812,646	32.6
110年	2,594,243	100.0	1,330,204	51.3	174,270	6.7	1,089,769	42.0

說明：1.金額單位為新臺幣萬元，因尾數採四捨五入計算，故細項之和與其總數間偶有些微差異。

2.「一般案件」為移送金額不滿新臺幣20萬元者；「執專案件」為移送金額20萬元以上不滿100萬元者；「執特專案件」為移送金額100萬元以上者。