

## 六、行政執行統計

### (一)行政執行案件新收情形

114 年行政執行新收案件 1,417 萬 670 件，較上年減少 62 萬 4,667 件或 4.6%，其中財稅案件 106 萬 9,629 件占 7.5%，健保案件 67 萬 4,035 件占 4.8%，罰鍰案件 733 萬 3,148 件占 51.7%，費用案件 509 萬 3,858 件占 35.9%。(表 6-1、圖 6-1)

觀察近 5 年資料，財稅案件介於 92 萬件至 107 萬件之間；健保案件介於 60 萬件至 68 萬件之間；罰鍰案件各年互有增減，以 114 年 733 萬餘件最多(其中道路交通管理處罰條例案件 619 萬餘件)；費用案件呈先增後減，自 110 年 507 萬餘件增至 112 年 555 萬餘件最多，再減至 114 年 509 萬餘元(其中汽車燃料使用費案件 106 萬餘件，規費法案件 243 萬餘件)。(表 6-1)

圖 6-1 行政執行署各分署行政執行新收案件結構—按案件種類分

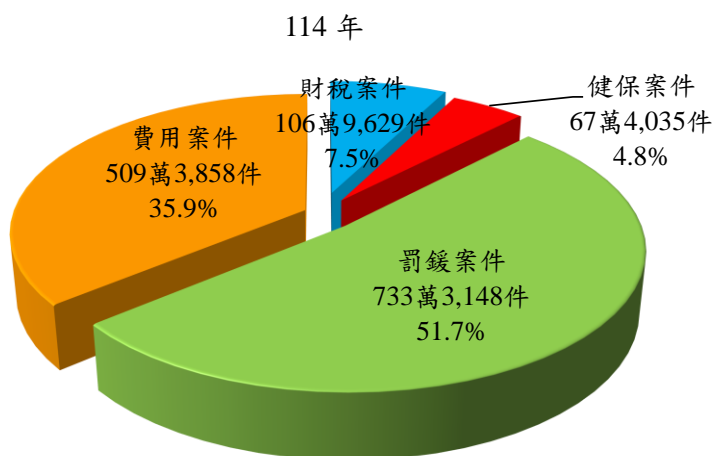


表 6-1 行政執行署各分署行政執行案件新收情形—按案件種類分

項目別	總計		財稅案件		健保案件		罰鍰案件		費用案件	
	件	%	件	%	件	%	件	%	件	%
110年	12,748,565	100.0	923,323	7.2	601,142	4.7	6,149,341	48.2	5,074,759	39.8
111年	13,389,937	100.0	969,762	7.2	657,104	4.9	6,498,249	48.5	5,264,822	39.3
112年	14,049,688	100.0	1,005,217	7.2	631,933	4.5	6,855,804	48.8	5,556,734	39.6
113年	13,546,003	100.0	1,045,406	7.7	679,076	5.0	6,496,425	48.0	5,325,096	39.3
114年	14,170,670	100.0	1,069,629	7.5	674,035	4.8	7,333,148	51.7	5,093,858	35.9

(二)行政執行案件終結情形

1、依案件種類

114年行政執行案件終結件數1,437萬3,981件，較上年增加83萬500件或6.1%。114年終結案件中，財稅案件109萬115件占7.6%，健保案件69萬928件占4.8%，罰鍰案件742萬7,509件占51.7%，費用案件516萬5,429件占35.9%。(表6-2、圖6-2)

觀察近5年資料，財稅案件介於95萬件至110萬件之間；健保案件介於63萬件至73萬件之間；罰鍰案件各年互有增減，以114年742萬餘件最多(其中道路交通管理處罰條例案件628萬餘件)；費用案件以112年589萬餘件最多，114年516萬餘件(其中汽車燃料使用費案件109萬餘件，規費法案件238萬餘件)。(表6-2)

圖 6-2 行政執行署各分署行政執行終結案件結構—按案件種類分

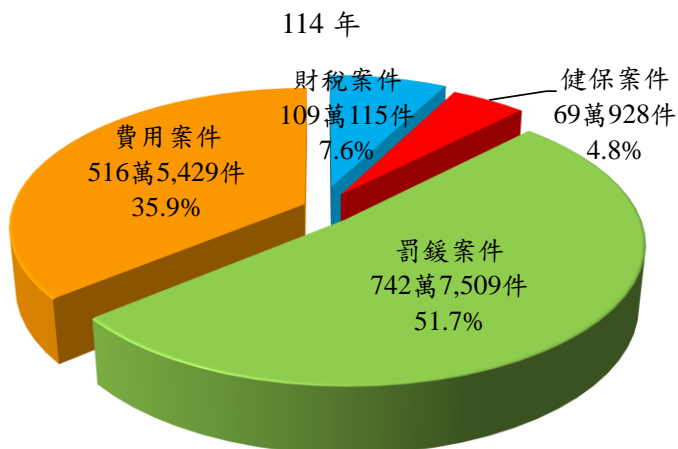


表 6-2 行政執行署各分署行政執行案件終結情形—按案件種類分

項目別	總計		財稅案件		健保案件		罰鍰案件		費用案件	
	件	%	件	%	件	%	件	%	件	%
110年	12,521,473	100.0	994,123	7.9	720,833	5.8	5,626,504	44.9	5,180,013	41.4
111年	13,510,986	100.0	1,013,250	7.5	693,540	5.1	6,756,903	50.0	5,047,293	37.4
112年	13,775,331	100.0	955,267	6.9	630,993	4.6	6,296,637	45.7	5,892,434	42.8
113年	13,543,481	100.0	1,042,770	7.7	691,009	5.1	6,629,025	48.9	5,180,677	38.3
114年	14,373,981	100.0	1,090,115	7.6	690,928	4.8	7,427,509	51.7	5,165,429	35.9

## 2、依終結情形

114 年行政執行終結案件 1,437 萬 3,981 件中，完全繳清 402 萬 8,026 件占 28.0%，部分繳清 16 萬 840 件占 1.1%，全部發憑證 999 萬 8,163 件占 69.6%。(表 6-3)

觀察近 5 年終結情形結構變化，完全繳清案件所占比率由 110 年之 32.5%逐年減至 114 年 28.0%；部分繳清案件所占比率在 1.1%上下；全部發憑證案件所占比率由 110 年之 64.5%逐年增至 114 年 69.6%。(表 6-3)

表 6-3 行政執行署各分署行政執行案件終結情形

項目別	總計		完全繳清		部分繳清		全部發憑證		其他	
	件	%	件	%	件	%	件	%	件	%
110 年	12,521,473	100.0	4,066,170	32.5	157,762	1.3	8,070,133	64.5	227,408	1.8
111 年	13,510,986	100.0	4,204,911	31.1	154,609	1.1	8,953,121	66.3	198,345	1.5
112 年	13,775,331	100.0	4,209,402	30.6	141,643	1.0	9,238,442	67.1	185,844	1.3
113 年	13,543,481	100.0	3,982,576	29.4	155,022	1.1	9,220,891	68.1	184,992	1.4
114 年	14,373,981	100.0	4,028,026	28.0	160,840	1.1	9,998,163	69.6	186,952	1.3

說明：1.完全繳清包含分期繳清。

2.其他包含移送機關撤回、資料不全退案、移轉管轄、終止執行及執行期間屆滿等。

(三)徵起金額

114 年行政執行案件徵起金額計新臺幣 221 億 7,771 萬元，較上年增加 15 億 8,150 萬元或 7.7%，其中以財稅案件 90 億 2,020 萬元占 40.7% 最多，次為費用案件 49 億 1,981 萬元占 22.2%，健保案件 48 億 1,590 萬元、罰鍰案件 34 億 2,180 萬元，則分占 21.7%、15.4%。(表 6-4、圖 6-3)

觀察近 5 年資料，財稅案件由 110 年之 76 億餘元逐年增至 114 年 90 億餘元；健保案件呈先減後增，自 110 年 85 億餘元減至 112 年 41 億餘元最低，再逐年增至 114 年 48 億餘元；罰鍰案件介於 24 億元至 35 億元之間；費用案件以 110 年 72 億餘元最多，近 4 年降至 50 億元以下，114 年約為 49 億餘元。(表 6-4)

圖 6-3 行政執行署各分署行政執行案件徵起金額—按案件種類分

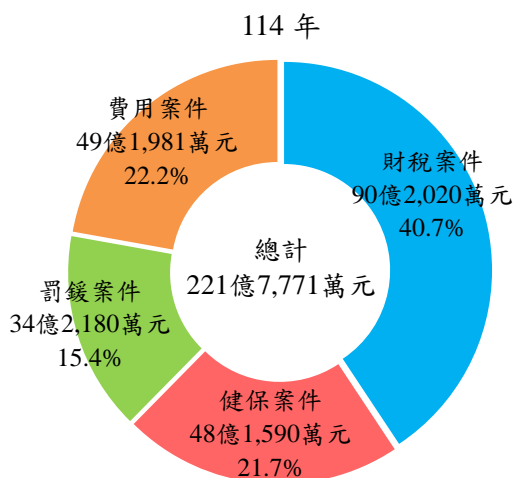


表 6-4 行政執行署各分署行政執行案件徵起金額—按案件種類分

項目別	總計		財稅案件		健保案件		罰鍰案件		費用案件	
	新臺幣 萬元	%	新臺幣 萬元	%	新臺幣 萬元	%	新臺幣 萬元	%	新臺幣 萬元	%
110 年	2,594,243	100.0	761,354	29.3	856,733	33.0	246,461	9.5	729,694	28.1
111 年	1,963,849	100.0	773,912	39.4	437,661	22.3	292,637	14.9	459,639	23.4
112 年	1,999,269	100.0	779,099	39.0	416,818	20.8	317,537	15.9	485,816	24.3
113 年	2,059,621	100.0	805,402	39.1	459,780	22.3	309,427	15.0	485,012	23.5
114 年	2,217,771	100.0	902,020	40.7	481,590	21.7	342,180	15.4	491,981	22.2

說明：金額單位為新臺幣萬元，因尾數採四捨五入計算，故細項之和與其總數間偶有些微差異。