

矯正機關女性收容人概況分析

為落實男女平權，使女性收容人享有較適當之處遇與生活環境，我國於84年12月7日成立全國首座女子專業矯正機關，並依女性之生理、心理特質，陸續推動相關處遇措施。為了解矯正機關女性收容人之人數變化及其特性，爰以近5年(105年至110年4月，以下同)相關資料進行分析。

一、近5年矯正機關女性收容人人數在5,100人至5,700人之間，110年4月底5,195人(占全體收容人比率9.1%)最少；110年4月底每十萬女性人口中，有43.8人收容在矯正機關。

近5年矯正機關收容人自105年底6萬2,398人減至110年4月底5萬7,389人，整體呈減少趨勢，其中女性由105年底5,382人，增至107年底5,616人，再減至110年4月底5,195人，各年底人數在5,100人至5,700人之間，占全體收容人比率介於8.6%至9.1%。(詳表1)

就監禁人口率觀察，105年底全國每十萬人口中，有265.1人收容在矯正機關，110年4月底降至244.1人，按性別區分，每十萬女性人口有43.8人在矯正機關，每十萬男性人口為448.1人，女性收容人相較男性屬少數。(詳表1)

110年4月底女性收容人5,195人中，本國籍占98.9%，非本國籍占1.1%，占比與男性相當。(詳圖1)

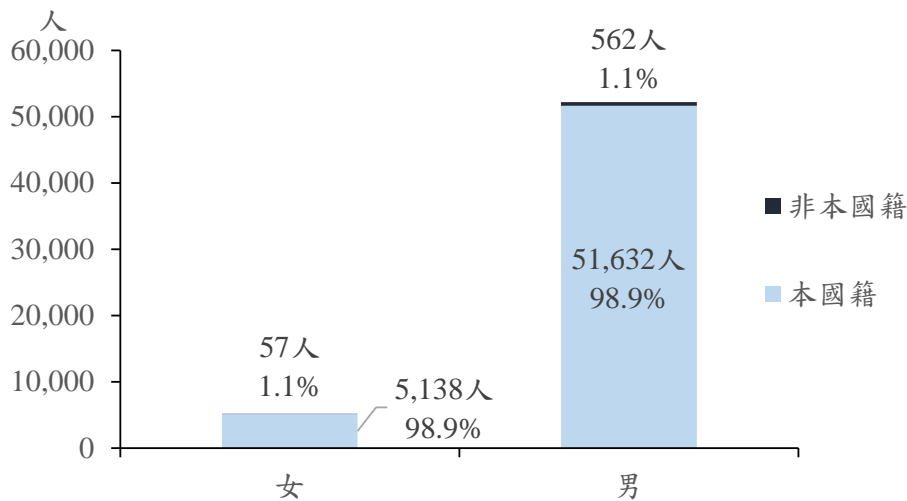
表 1 矯正機關收容人數

項目別	收容人數						監禁人口率		
	計		女		男		計	女	男
	人	%	人	%	人	%	人/十萬人	人/十萬人	人/十萬人
105年底	62,398	100.0	5,382	8.6	57,016	91.4	265.1	45.5	486.5
106年底	62,315	100.0	5,531	8.9	56,784	91.1	264.4	46.7	484.5
107年底	63,317	100.0	5,616	8.9	57,701	91.1	268.4	47.3	492.6
108年底	60,956	100.0	5,437	8.9	55,519	91.1	258.3	45.7	474.3
109年底	58,362	100.0	5,214	8.9	53,148	91.1	247.7	43.9	455.3
110年4月底	57,389	100.0	5,195	9.1	52,194	90.9	244.1	43.8	448.1

說明：監禁人口率=期末總收容人數/期末總人口數×100,000。

圖 1 矯正機關收容人國籍

110年4月底



二、110年4月底40歲以上女性收容人占比近六成，占比與男性相當；近5年女性收容人以40歲以上至50歲未滿者增加最快(平均年增率7.9%)，男性則是50歲以上者(平均年增率3.4%)。

110年4月底女性收容人以40歲以上至50歲未滿者1,999人(占38.5%)最多，30歲以上至40歲未滿者1,421人(占27.4%)次之，50歲以上者1,069人(占20.6%)再次之，30歲未滿者706人(占13.6%)最少；合計40歲以上者占比近六成，與男性收容人相當。(詳表2、圖2、圖3)

分析近5年女性收容人各年齡層人數變化，30歲未滿、30歲以上至40歲未滿者人數呈負成長，平均年增率分別為-6.7%、-8.5%，而40歲以上至50歲未滿及50歲以上者則呈正成長，平均年增率分別為7.9%、4.0%；與男性收容人相較，各年齡層變化趨勢相似，惟女性以40歲以上至50歲未滿者增加較快，男性則是50歲以上者(平均年增率為3.4%)。(詳表2)

觀察近5年結構變化，女性40歲以上至50歲未滿者、50歲以上者，占比分別上升10.6、4.4個百分點，30歲未滿者、30歲以上至40歲未滿者，則分別下降3.5、11.5個百分點，以30歲以上至40歲未滿者變動幅度最大，40歲以上至50歲未滿者次之；男性則以30歲以上至40歲未滿者占比下降9.4個百分點，其餘年齡層占比均上升。(詳圖2、圖3)

表 2 矯正機關收容人年齡

單位：人、%

項目別		總計	30歲 未滿	30—40歲 未滿	40—50歲 未滿	50歲 以上
女	105年底	5,382	920	2,092	1,500	870
	106年底	5,531	913	2,032	1,676	910
	107年底	5,616	827	1,967	1,805	1,017
	108年底	5,437	744	1,685	1,948	1,060
	109年底	5,214	697	1,468	2,030	1,019
	110年4月底	5,195	706	1,421	1,999	1,069
	平均年增率 (105年底至109年底)	-0.8	-6.7	-8.5	7.9	4.0
男	105年底	57,016	9,779	18,236	17,054	11,947
	106年底	56,784	9,561	16,679	17,873	12,671
	107年底	57,701	9,559	15,601	18,823	13,718
	108年底	55,519	9,408	13,788	18,562	13,761
	109年底	53,148	9,244	12,260	17,993	13,651
	110年4月底	52,194	9,288	11,804	17,624	13,478
	平均年增率 (105年底至109年底)	-1.7	-1.4	-9.4	1.3	3.4

圖 2 矯正機關女性收容人年齡結構

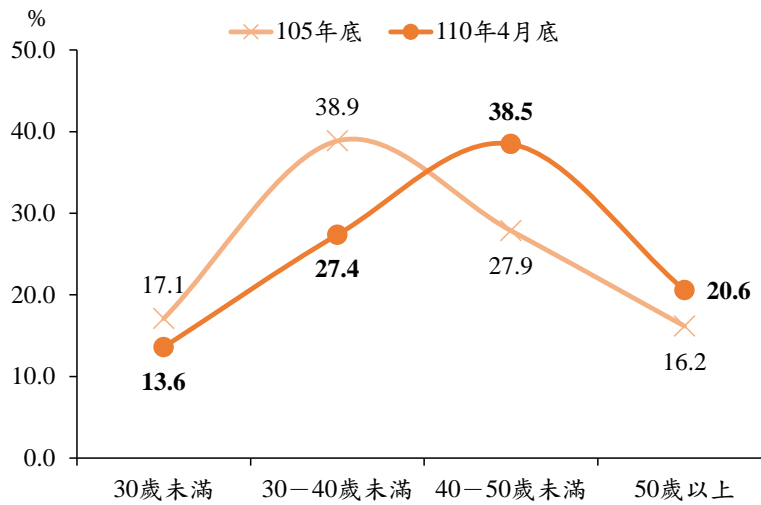
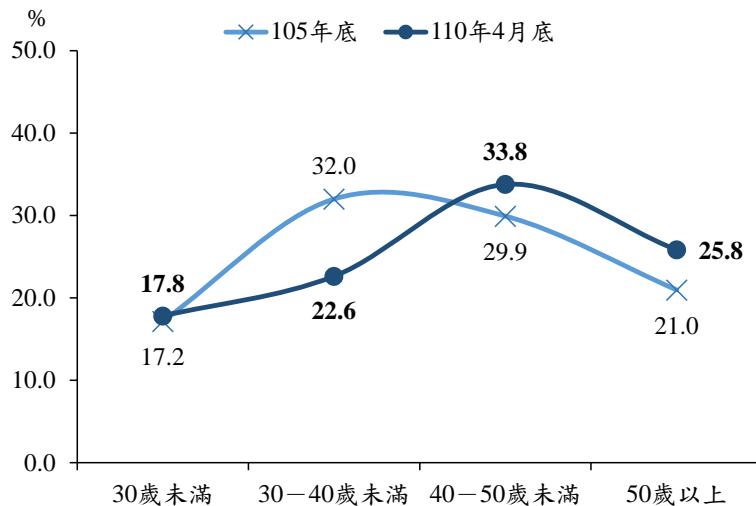


圖 3 矯正機關男性收容人年齡結構



三、110年4月底女性收容人中，以監獄受刑人4,635人最多，占比近九成。

按收容人類別觀察，110年4月底女性收容人5,195人中，以監獄受刑人4,635人最多，且占比由105年底87.9%逐年上升至109年底91.7%，110年4月底略降至89.2%，其次為受觀察勒戒人及受戒治人251人(占4.8%)，被告及被管收人162人(占3.1%)，受感化教育學生及收容少年108人(占2.1%)，餘為監獄收容之押候執行者35人(占0.7%)、強制工作受處分人4人(占0.1%)。(詳表3)

表 3 矯正機關女性收容人類別

項目別	總計	監獄收容人				強受 制處 工分 作人	受及 感化 收容 教育 學生 少年	被被 管 告 收 及人	受及 觀 察 勒 戒 治 人
		計	受 刑 人	比 率	押 候 執 行 者				
105年底	5,382	4,779	4,733	87.9	46	2	200	220	181
106年底	5,531	4,939	4,892	88.4	47	1	196	212	183
107年底	5,616	5,142	5,074	90.3	68	6	129	226	113
108年底	5,437	5,032	4,981	91.6	51	9	111	193	92
109年底	5,214	4,809	4,779	91.7	30	6	102	168	129
110年4月底	5,195	4,670	4,635	89.2	35	4	108	162	251
結構比	100.0	89.9	89.2		0.7	0.1	2.1	3.1	4.8

四、110年4月底在監女性受刑人以違反毒品危害防制條例占六成五最高(較男性高19.5個百分點)，惟占比下降；排名第二之詐欺罪(占一成)占比則上升。女性前三大罪名合占超過八成，高於男性之六成三，顯示女性所犯罪名較為集中。

觀察110年4月底在監受刑人主要罪名，女性受刑人以違反毒品危害防制條例3,007人(占64.9%)最多，詐欺罪527人(占11.4%)次之，公共危險罪182人(占3.9%)再次之；男性排名第一雖同為違反毒品危害防制條例，但占比(45.4%)較女性(64.9%)低19.5個百分點，另男性以公共危險罪排名第二、詐欺罪第三，與女性排名相反；前十大罪名中，兩性相較，女性多了偽造有價證券罪、侵占罪、銀行法，男性多了搶奪強盜及海盜罪、妨害性自主罪、違反槍砲彈藥刀械管制條例。(詳表4)

表 4 在監受刑人主要罪名

110 年 4 月底

項目別	女性受刑人			男性受刑人		
	罪名	人數(人)	比率(%)	罪名	人數(人)	比率(%)
在監受刑人		4,635	100.0		46,703	100.0
排名1	毒品危害防制條例	3,007	64.9	毒品危害防制條例	21,211	45.4
排名2	詐欺罪	527	11.4	公共危險罪	4,183	9.0
排名3	公共危險罪	182	3.9	詐欺罪	3,781	8.1
排名4	竊盜罪	151	3.3	竊盜罪	3,407	7.3
排名5	偽造有價證券罪	91	2.0	搶奪強盜及海盜罪	2,798	6.0
排名6	殺人罪	84	1.8	妨害性自主罪	2,553	5.5
排名7	偽造文書印文罪	72	1.6	槍砲彈藥刀械管制條例	2,498	5.3
	侵占罪	72	1.6			
排名8				殺人罪	1,808	3.9
排名9	傷害罪	68	1.5	傷害罪	981	2.1
排名10	銀行法	61	1.3	偽造文書印文罪	364	0.8

就罪名分布情形來看，110年4月底在監女性受刑人前三大罪名合占超過八成，相較於男性前三大罪名合占62.5%(尚不及女性排名第一之違反毒品危害防制條例占64.9%)，女性所犯罪名較為集中。(詳圖4、圖5)

圖 4 在監女性受刑人主要罪名

110 年 4 月底

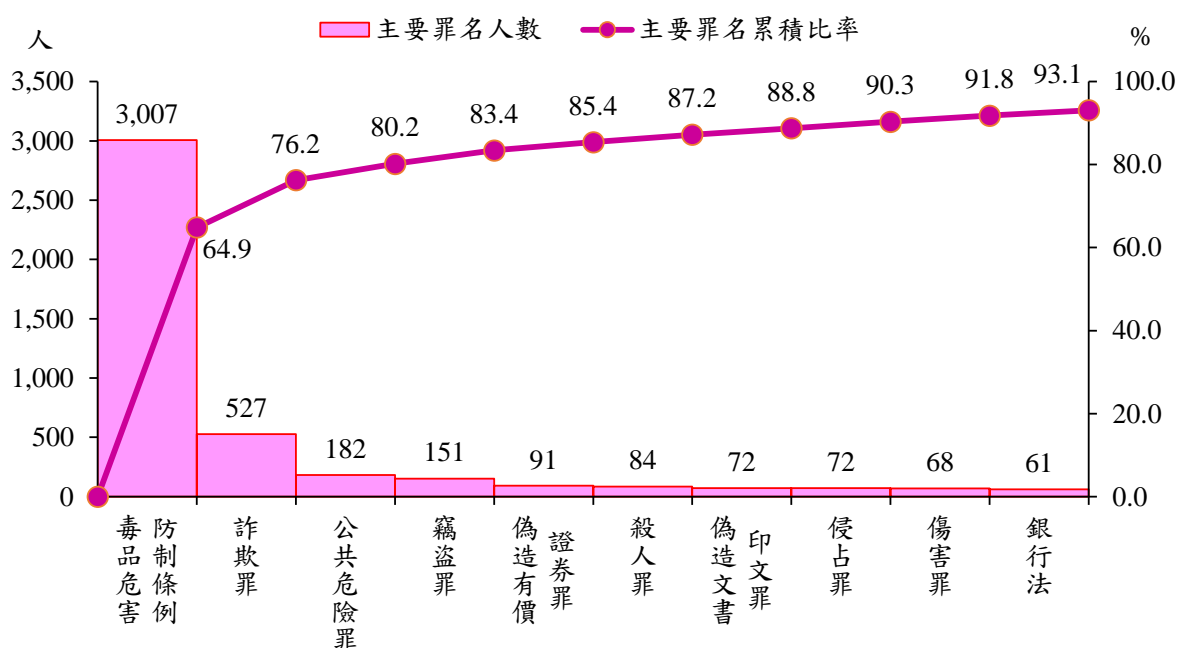
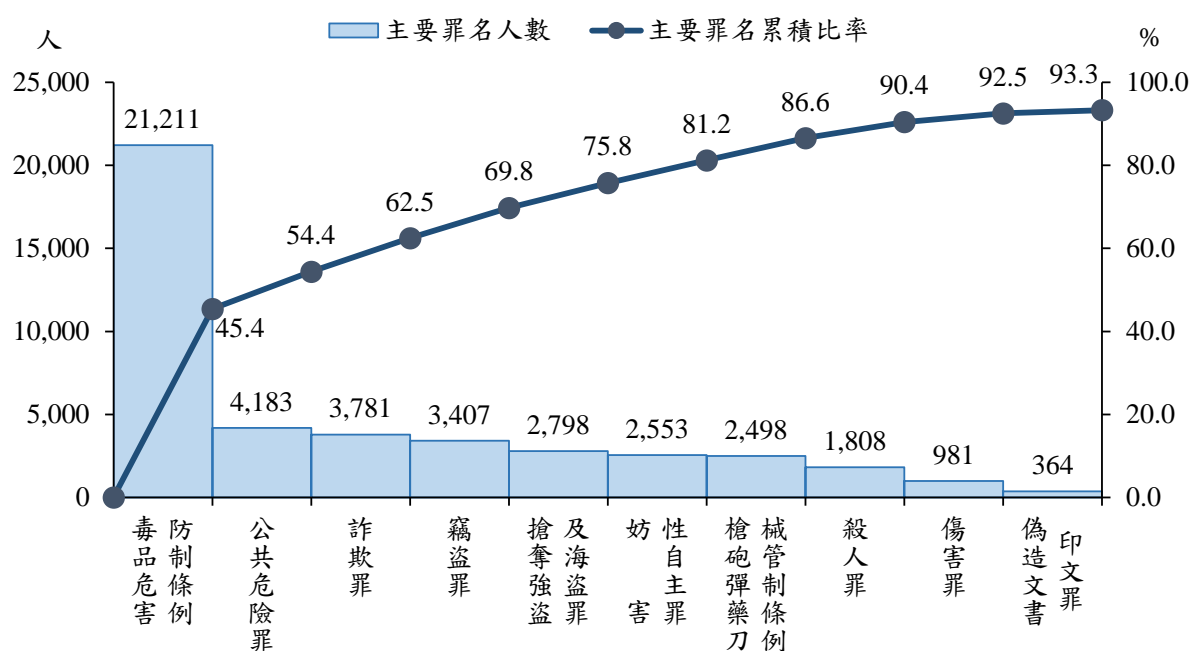


圖 5 在監男性受刑人主要罪名

110年4月底



觀察主要罪名各年變化，女性違反毒品危害防制條例受刑人各年底占比均最高，惟自106年底起由70.9%逐年降至110年4月底之64.9%最低；詐欺罪則自105年底5.4%逐年升至110年4月底11.4%，增加6.0個百分點，為主要罪名中增幅最大者；占比提高之主要罪名另有侵占罪、傷害罪、違反銀行法，分別由1.3%、1.1%、0.8%，升至1.6%、1.5%、1.3%。（詳表5）

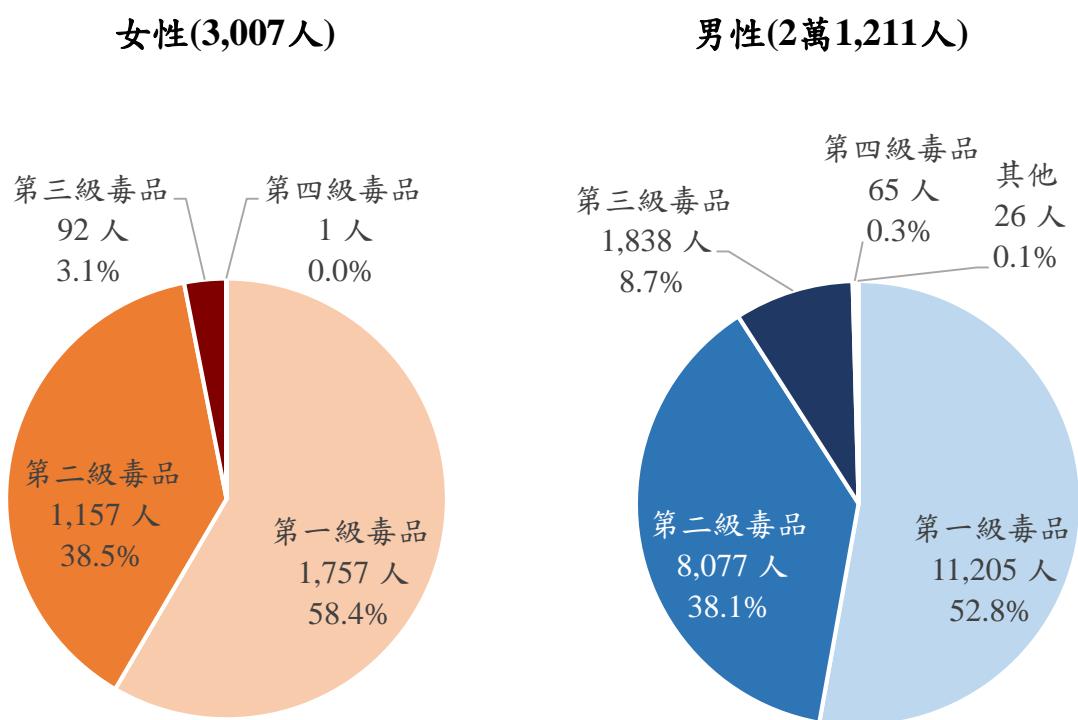
表 5 在監女性受刑人罪名結構

項目別	總計	毒防 品制 危條 害例	詐 欺 罪	公 共 危 險 罪	竊 盜 罪	偽 證 造 券 有 價 罪	殺 人 罪	偽 印 造 文 書 罪	侵 占 罪	傷 害 罪	銀 行 法	其 他
	人	%	%	%	%	%	%	%	%	%	%	%
105年底	4,733	69.5	5.4	4.1	4.1	2.1	1.9	2.1	1.3	1.1	0.8	7.6
106年底	4,892	70.9	5.6	3.9	3.6	2.1	1.7	2.1	1.3	0.9	0.9	6.9
107年底	5,074	69.9	6.6	4.2	3.8	2.2	1.7	1.9	1.3	1.1	1.0	6.3
108年底	4,981	68.8	8.0	3.8	3.4	2.1	1.7	1.9	1.5	1.2	0.9	6.5
109年底	4,779	67.7	9.9	3.8	3.3	1.8	1.8	1.4	1.3	1.3	1.1	6.6
110年4月底	4,635	64.9	11.4	3.9	3.3	2.0	1.8	1.6	1.6	1.5	1.3	6.9

五、110年4月底在監女性受刑人違反毒品危害防制條例者中，以第一級毒品占五成八最多(較男性高5.6個百分點)，第二級毒品者占三成九(與男性相當)，第三級毒品占3.1%(較男性低5.6個百分點)；近5年女性第一級毒品者占比下降，第二級毒品者占比上升，與男性走勢相同，惟變動幅度較大。

在監女性受刑人以違反毒品危害防制條例為大宗，依毒品別來看，110年4月底女性受刑人，以第一級毒品1,757人(占58.4%)最多，第二級毒品1,157人(占38.5%)次之，第三級毒品92人僅占3.1%；與男性相較，女性第一級毒品占比較男性(52.8%)高5.6個百分點，第三級毒品占比則較男性(8.7%)低5.6個百分點。(詳圖6)

圖 6 在監違反毒品危害防制條例受刑人—按毒品級別分
110年4月底



說明：「其他」含毒品種苗及專供製造、施用毒品之器具等。

觀察各年變化情形，女性第一級毒品者，由105年底占63.8%，降至110年4月底58.4%，第二級毒品者由33.3%升至38.5%，兩者趨勢與男性相同，惟女性變動幅度較大。(詳表6)

表6 在監違反毒品危害防制條例受刑人—按年別分

項目別	總計	毒品級別					犯罪行為			
		第一級毒品	第二級毒品	第三級毒品	第四級毒品	其他	製賣運輸	施用	其他	
		人	%	%	%	%	(1)	(2)	(2)	
女	105年底	3,291	63.8	33.3	2.8	0.0	-	63.9	33.8	2.2
	106年底	3,467	61.1	36.2	2.7	0.0	-	61.2	36.7	2.1
	107年底	3,548	59.4	37.8	2.7	0.1	-	63.4	34.1	2.5
	108年底	3,427	59.3	38.1	2.5	0.0	0.0	66.9	31.0	2.0
	109年底	3,234	59.1	38.0	2.8	0.1	-	71.1	27.1	1.9
	110年4月底	3,007	58.4	38.5	3.1	0.0	-	75.6	22.5	1.9
男	105年底	24,445	56.4	35.8	7.6	0.1	0.1	59.2	37.7	3.0
	106年底	24,834	56.1	37.0	6.7	0.1	0.1	58.4	38.3	3.3
	107年底	25,258	55.1	37.7	7.0	0.2	0.1	60.5	36.0	3.4
	108年底	24,467	54.7	37.9	7.1	0.2	0.1	63.6	33.2	3.2
	109年底	22,703	53.5	38.3	7.9	0.3	0.1	70.3	26.7	3.0
	110年4月底	21,211	52.8	38.1	8.7	0.3	0.1	74.9	22.2	3.0

說明：(1)「其他」：含毒品種苗及專供製造、施用毒品之器具等。

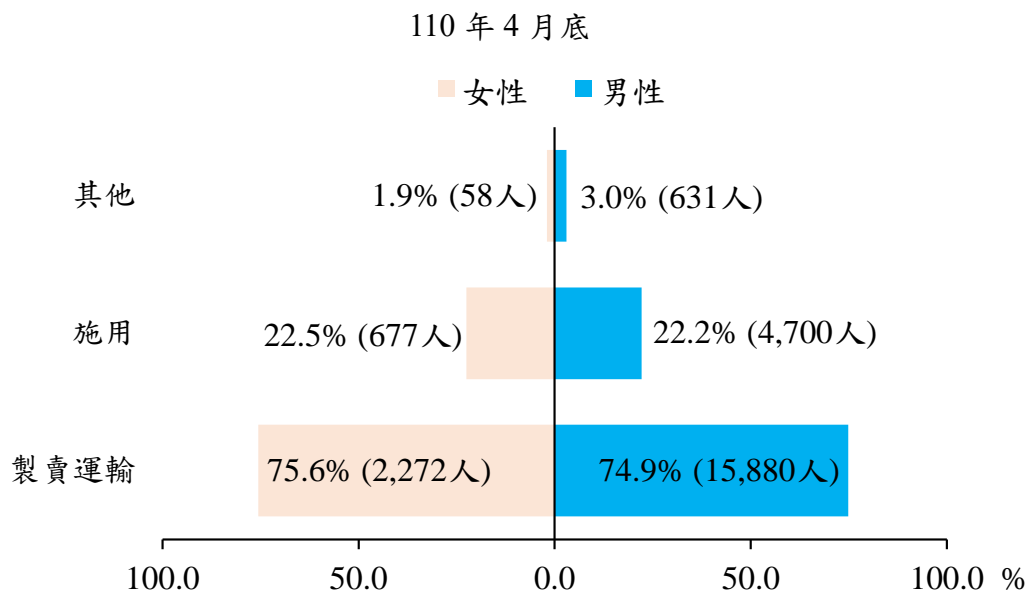
(2)「其他」：含轉讓、持有、以強暴脅迫欺瞞或其他非法之方法使人施用、引誘他人施用等。

六、110年4月底在監女性受刑人製賣運輸毒品者占七成六，施用毒品占二成三；近5年女性製賣運輸毒品受刑人，占比呈上升，施用毒品則呈下降，變化趨勢與男性相同。

依在監女性毒品受刑人之犯罪行為來看，110年4月底在監女性製賣運輸毒品受刑人2,272人(占75.6%)，施用毒品677人(占22.5%)，占比結構與男性(製賣運輸毒品占74.9%，施用毒品占22.2%)相當。(詳圖7)

近5年女性製賣運輸毒品受刑人，占比呈上升，施用毒品則呈下降，變化趨勢與男性相同。109年底起施用毒品者降幅較大，係因毒品危害防制條例於109年1月15日修正公布部分條文，並自109年7月15日施行，因放寬施用毒品者觀察勒戒或強制戒治適用期間，致施用毒品罪受刑人人數減少之故。(詳表6)

圖 7 在監違反毒品危害防制條例受刑人—按性別及犯罪行為分



說明：「其他」含轉讓、持有、以強暴脅迫欺瞞或其他非法之方法使人施用、引誘他人施用等。

七、近5年各年底在監女性受刑人應執行刑均以有期徒刑十年以上者最多(約占三成三)，一年以上至三年未滿者居次(約占一成八)，刑期分布與男性差異不大。

110年4月底在監女性受刑人應執行刑，以有期徒刑十年以上者占33.1%最多，一年以上至三年未滿者占18.0%次之，三年以上至五年未滿者占14.2%再次之，與男性相較，刑期分布差異不大。(詳表7)

就近5年變化來看，女性應執行刑十年以上者，由105年底占33.5%，逐年降至108年底31.8%，再升至110年4月底33.1%，呈先降後升趨勢；男性十年以上者，自106年底29.8%，逐年升至110年4月底32.4%，與女性之走向不同。(詳表7)

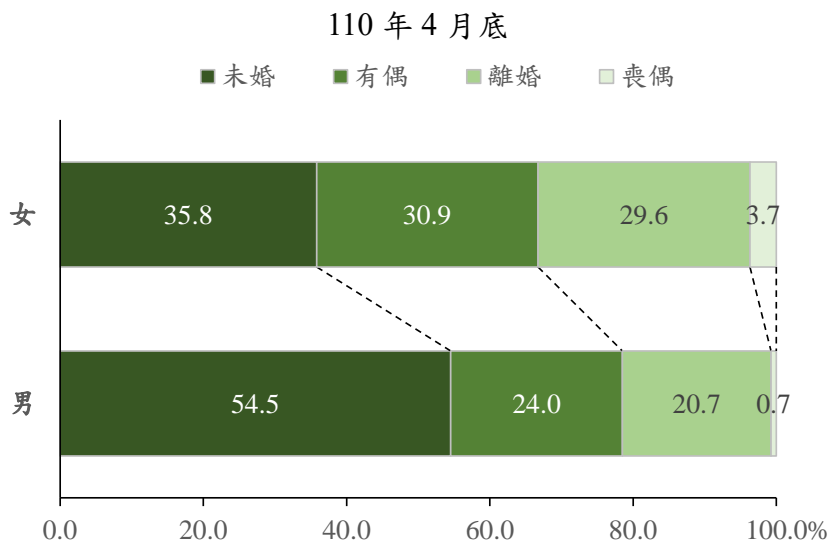
表 7 在監受刑人應執行刑

項目別	總計	無期徒刑	有期徒刑						拘（易服勞役或罰金）	
			一年未滿	一三年未滿	三五年未滿	五七年以上	七十年以上	十年以上		
			%	%	%	%	%	%		
女	105年底	4,733	1.0	12.7	19.1	12.5	7.8	12.3	33.5	1.2
	106年底	4,892	1.0	14.3	19.8	12.8	7.2	11.4	32.5	1.1
	107年底	5,074	1.0	13.1	19.6	13.6	8.3	11.2	32.3	0.8
	108年底	4,981	0.9	12.0	19.6	14.3	8.5	11.7	31.8	1.1
	109年底	4,779	1.0	12.0	19.0	14.2	9.0	11.6	32.4	0.8
	110年4月底	4,635	0.9	11.4	18.0	14.2	8.8	12.5	33.1	1.0
男	105年底	51,333	2.7	14.3	17.4	12.6	9.2	12.8	30.1	0.9
	106年底	51,668	2.5	14.8	18.2	12.7	9.0	12.2	29.8	0.8
	107年底	52,985	2.4	13.9	18.6	13.3	9.1	12.0	29.9	0.8
	108年底	51,308	2.5	13.0	17.8	13.8	9.6	12.1	30.1	1.1
	109年底	48,714	2.4	12.4	16.8	13.7	9.9	12.6	31.3	0.9
	110年4月底	46,703	2.4	11.5	15.9	13.7	10.0	13.1	32.4	1.0

八、110年4月底在監女性受刑人以未婚者最多占三成六，較男性之五成五低18.7個百分點；有偶、離婚者則較男性高6.9、8.9個百分點。

觀察在監女性受刑人之婚姻狀況，110年4月底以未婚者占比最高（占35.8%），有偶者次之（占30.9%），離婚者再次之（占29.6%），喪偶者最低（占3.7%）。與男性相較，未婚者較男性（占54.5%）低18.7個百分點；有偶、離婚者分別較男性（占24.0%、20.7%），高6.9、8.9個百分點。（詳圖8）

圖 8 在監受刑人婚姻狀況—按性別分



九、110年4月底4所專收女性之矯正機關總計收容受刑人3,784人，占全部女性受刑人之八成二，以臺中女子監獄1,254人最多。

目前51所矯正機關中，有4所專收女性受刑人，分別為桃園女子監獄、臺中女子監獄、高雄女子監獄及臺北女子看守所附設臺北監獄臺北女子分監。110年4月底4所專收女性機關，總計收容受刑人3,784人，占全部女性受刑人4,635人之81.6%。以機關別來看，臺中女子監獄1,254人(占33.1%)最多，桃園女子監獄1,185人(占31.3%)次之，高雄女子監獄1,148人(占30.3%)第三，臺北監獄臺北女子分監197人(占5.2%)最少。(詳表8)

表8 女性受刑人專收機關收容情形

110年4月底

項目別		單位：人、%	
		人 數	比 率
女性受刑人		4,635	100.0
專	計	3,784	81.6
收	桃園女子監獄	1,185	31.3
機	臺中女子監獄	1,254	33.1
	高雄女子監獄	1,148	30.3
關	臺北監獄臺北女子分監	197	5.2

十、109年女性受刑人專收機關技能訓練課程共開辦34班次，其中食品相關類別10班次，餐旅服務班5班次；參訓人次以餐飲烘焙班112人次最多，照顧服務員班60人次次之；參加技能檢定合格比率為98.0%。

為協助矯正機關受刑人習得謀生專業技能，並衡酌社會產業需求，矯正機關開辦各類技能訓練班。109年女性受刑人專收機關辦理技能訓練課程共開辦34班次，多為食品相關類別，包含餐飲烘焙班、糖果製作班、釀造食品班，合計10班次(占29.4%)，其次為餐旅服務班5班次(占14.7%)；參訓495人次中，以餐飲烘焙班112人次(占22.6%)最多，照顧服務員班60人次(占12.1%)次之。(詳表9)

109年女性受刑人專收機關參加技能檢定計101人，其中以照顧服務員單一級39人(占38.6%)最多，網頁設計丙級38人(占37.6%)次之，烘焙食品丙級24人(占23.8%)再次之；參加技能檢定101人中，99人通過檢定，合格比率為98.0%。(詳表10)

表 9 女性受刑人專收機關技能訓練辦理情形

109 年

項 目 別	總 計	餐 飲 烘 焙 班	糖 果 製 作 班	釀 造 食 品 班	餐 旅 服 務 班	美 髮 美 容 班	指 甲 彩 繪 班	照 服 務 員 顧 班	網 頁 設 計 班	影 音 編 輯 班	其 他
開辦班次 (班次、%)											
總計	34	7	1	2	5	3	1	3	2	1	9
結構比	100.0	20.6	2.9	5.9	14.7	8.8	2.9	8.8	5.9	2.9	26.5
桃園女子監獄	7	1	1	1	-	-	-	1	-	1	2
臺中女子監獄	10	3	-	-	-	1	-	1	2	-	3
高雄女子監獄	5	2	-	-	-	-	1	1	-	-	1
臺北監獄臺北女子分監	12	1	-	1	5	2	-	-	-	-	3
參訓人次 (人次、%)											
總計	495	112	10	20	50	40	23	60	40	20	120
結構比	100.0	22.6	2.0	4.0	10.1	8.1	4.6	12.1	8.1	4.0	24.2
桃園女子監獄	95	10	10	10	-	-	-	24	-	20	21
臺中女子監獄	199	68	-	-	-	24	-	16	40	-	51
高雄女子監獄	82	24	-	-	-	-	23	20	-	-	15
臺北監獄臺北女子分監	119	10	-	10	50	16	-	-	-	-	33

表 10 女性受刑人專收機關技能檢定合格情形

109 年

單位：人、%

項目別	總計			照顧服務員單一級			網頁設計丙級			烘焙食品丙級		
	參加 人數	合格 人數	合格 百分比	參加 人數	合格 人數	合格 百分比	參加 人數	合格 人數	合格 百分比	參加 人數	合格 人數	合格 百分比
總計	101	99	98.0	39	39	100.0	38	36	94.7	24	24	100.0
結構比	100.0	100.0		38.6	39.4		37.6	36.4		23.8	24.2	
桃園女子監獄	23	23	100.0	23	23	100.0	-	-	-	-	-	-
臺中女子監獄	78	76	97.4	16	16	100.0	38	36	94.7	24	24	100.0
高雄女子監獄	-	-	-	-	-	-	-	-	-	-	-	-
臺北監獄臺北女子分監	-	-	-	-	-	-	-	-	-	-	-	-

綜上分析，結論如下：

(一)矯正機關女性收容人概況

- 1.110年4月底矯正機關女性收容人5,195人(其中監獄受刑人占八成九)，每十萬女性人口中，有43.8人收容在矯正機關。
- 2.近5年女性收容人各年底人數在5,100人至5,700人之間，占全體收容人比率介於8.6%至9.1%。
- 3.110年4月底女性收容人年齡40歲以上者占近六成，占比與男性相當。
- 4.近5年女性收容人以40歲以上至50歲未滿者增加最快(平均年增率為7.9%)，男性則是50歲以上者(平均年增率為3.4%)。

(二)在監女性受刑人概況

- 1.110年4月底在監女性受刑人以違反毒品危害防制條例占六成五最高(較男性高19.5個百分點)，詐欺罪占一成一次之，前三大罪名合占超過八成，高於男性之六成三，顯示女性所犯罪名較為集中。
- 2.近5年在監女性受刑人均以違反毒品危害防制條例最多，惟占比自106年底逐年下降，詐欺罪則自105年底逐年上升，為主要罪名中增幅最大者。
- 3.110年4月底女性違反毒品危害防制條例者中，以第一級毒品占五成八最多(較男性高5.6個百分點)，第二級毒品者占三成九(與男性相當)，第三級毒品占3.1%(較男性低5.6個百分點)。
- 4.近5年女性第一級毒品者占比下降，第二級毒品者占比上升，與男性走勢相同，惟變動幅度較大。
- 5.110年4月底女性製賣運輸毒品占七成六，施用毒品占二成三。
- 6.近5年女性製賣運輸毒品受刑人，占比呈上升，施用毒品則呈下降，變化趨勢與男性相同。

7.110年4月底女性應執行刑以有期徒刑十年以上者占三成三最多，其次為一年以上至三年未滿者占一成八，刑期分布與男性差異不大。

8.近5年女性應執行刑十年以上者，由105年底降至108年底後再上升，呈先降後升趨勢，與男性呈上升之勢，走向不同。

(三)女性受刑人專收機關概況

1.110年4月底4所專收女性之矯正機關總計收容受刑人3,784人，占全部女性受刑人之八成二。

2.109年技能訓練開辦課程共34班次，其中食品相關類別10班次，餐旅服務班5班次；參訓人次以餐飲烘焙班112人次最多，照顧服務員班60人次次之。

女性之犯罪類型及對於教化處遇之需求均不同於男性。目前矯正機關有專為女性規劃之相關處遇課程，如辦理女性收容人成長團體、開辦幼兒教育課程、推動家庭支持方案等，以提升收容人自我覺察能力，進而改變自我，成為復歸社會之動力。