

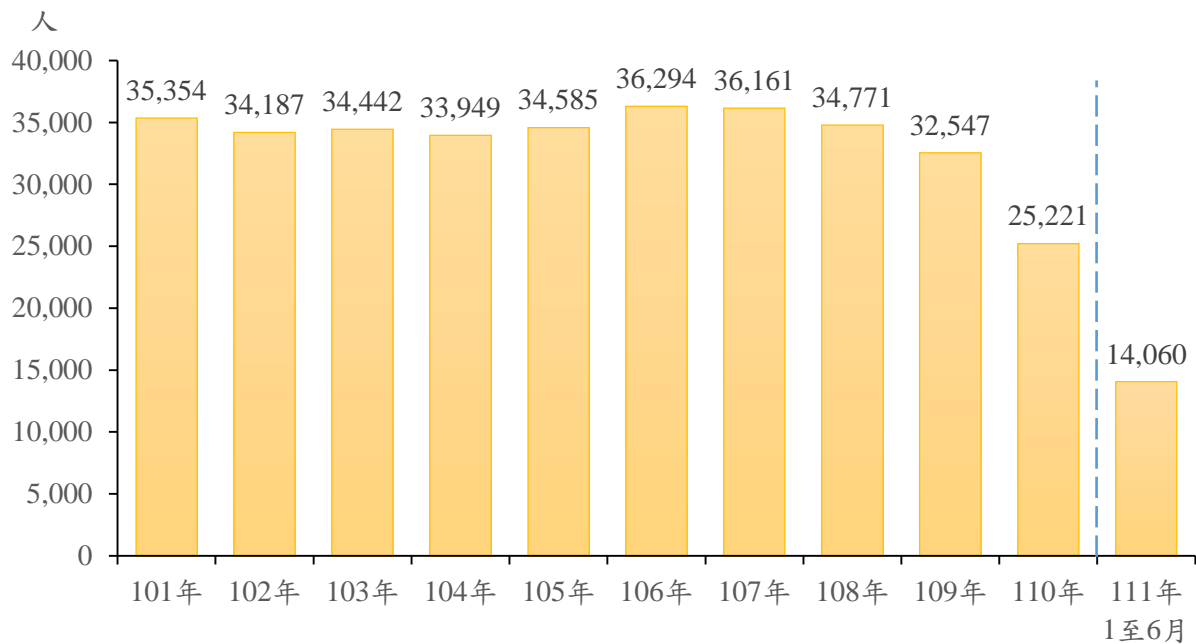
矯正機關受刑人概況分析

矯正機關為刑事司法體系之最後一道防線，肩負國家刑罰執行與矯正教化收容人之重要任務。近年來隨著社會變遷及毒品危害防制條例等法規修正，影響受刑人入監情形。為了解監獄受刑人變化，爰以近 10 年(101 年至 111 年 6 月，以下同)相關資料進行分析。

一、近 10 年新入監受刑人計 35 萬 1,571 人，以 106 年 3 萬 6,294 人最多，之後逐年減少，110 年減至 2 萬 5,221 人為近 10 年最少。

近 10 年新入監受刑人計 35 萬 1,571 人，以 106 年 3 萬 6,294 人最多，之後逐年減少，110 年因應新冠肺炎防疫措施，在三級警戒期間，為避免人群流動，各地檢署暫緩開庭及到案執行，新入監人數減至 3 萬人以下，為 2 萬 5,221 人，為近 10 年最少。(詳圖 1、表 1)

圖 1 新入監受刑人人數



二、近 10 年新入監受刑人宣告刑以有期徒刑六月以下者占四成八最多，逾六月至一年未滿者次之，惟兩者近 5 年占比皆下降。一年以上至三年未滿者自 104 年起占比逐年上升，110 年居第二。

近 10 年新入監受刑人從重罪宣告刑，以有期徒刑六月以下者 16 萬 8,792 人(占 48.0%)最多，逾六月至一年未滿者 6 萬 2,753 人(占 17.8%)次之，一年以上至三年未滿者 3 萬 8,924 人(占 11.1%)第三，拘役及罰金(易服勞役)者合計 4 萬 5,863 人(占 13.0%)。(詳表 1)

觀察宣告刑結構變化，有期徒刑六月以下者占比呈先升後降，110年為 43.0%；逾六月至一年未滿者呈逐年下降，由 22.5%降至 11.6%；一年以上至三年未滿者自 104 年起逐年上升，110 年占 15.9%超過逾六月至一年未滿者；拘役與罰金(易服勞役)者合計占比介於 10%至 17%之間，以 110 年 16.9%最高。(詳表 1)

表 1 新入監受刑人宣告刑刑名

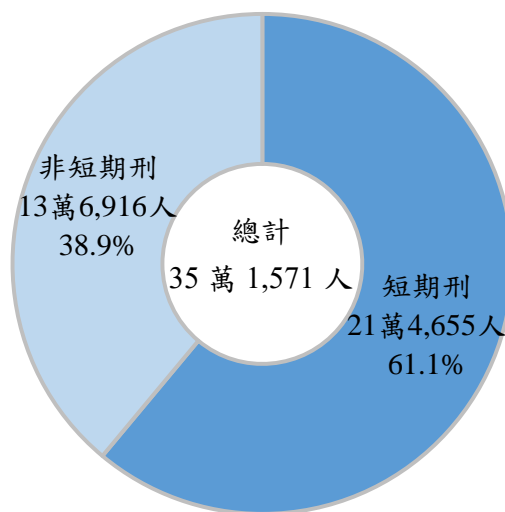
項目別	總計	死無期徒刑、刑	有期徒刑					拘役	罰(易服勞役金)
			六月以下	逾六月未滿	一三 年年 以上	三五 年年 以上	五 年 以上		
人數(人)									
101年至111年6月	351,571	321	168,792	62,753	38,924	18,886	16,032	33,800	12,063
101年	35,354	48	13,761	7,940	3,698	2,088	2,314	3,736	1,769
102年	34,187	56	13,886	7,623	3,398	2,021	2,131	3,238	1,834
103年	34,442	27	16,995	6,821	3,208	1,692	1,709	2,750	1,240
104年	33,949	40	17,577	6,509	3,225	1,662	1,459	2,513	964
105年	34,585	19	18,353	6,428	3,313	1,495	1,266	2,803	908
106年	36,294	24	19,186	6,451	3,624	1,659	1,279	3,180	891
107年	36,161	18	18,686	6,060	4,022	1,782	1,290	3,455	848
108年	34,771	20	17,291	5,734	4,056	1,752	1,290	3,561	1,067
109年	32,547	35	15,536	4,784	4,209	1,994	1,329	3,624	1,036
110年	25,221	25	10,851	2,933	4,011	1,864	1,271	3,185	1,081
111年1至6月	14,060	9	6,670	1,470	2,160	877	694	1,755	425
比率(%)									
101年至111年6月	100.0	0.1	48.0	17.8	11.1	5.4	4.6	9.6	3.4
101年	100.0	0.1	38.9	22.5	10.5	5.9	6.5	10.6	5.0
102年	100.0	0.2	40.6	22.3	9.9	5.9	6.2	9.5	5.4
103年	100.0	0.1	49.3	19.8	9.3	4.9	5.0	8.0	3.6
104年	100.0	0.1	51.8	19.2	9.5	4.9	4.3	7.4	2.8
105年	100.0	0.1	53.1	18.6	9.6	4.3	3.7	8.1	2.6
106年	100.0	0.1	52.9	17.8	10.0	4.6	3.5	8.8	2.5
107年	100.0	0.0	51.7	16.8	11.1	4.9	3.6	9.6	2.3
108年	100.0	0.1	49.7	16.5	11.7	5.0	3.7	10.2	3.1
109年	100.0	0.1	47.7	14.7	12.9	6.1	4.1	11.1	3.2
110年	100.0	0.1	43.0	11.6	15.9	7.4	5.0	12.6	4.3
111年1至6月	100.0	0.1	47.4	10.5	15.4	6.2	4.9	12.5	3.0

三、近 10 年新入監受刑人中屬短期刑者占六成一，與非短期刑之差距，自 102 年逐漸擴大，以 106 年相差 28.2 個百分點最多，之後再逐年縮小，110 年相差 19.8 個百分點。

將新入監受刑人以刑期區分，從重罪宣告刑有期徒刑六月以下、拘役、罰金(易服勞役)為短期刑者，餘為非短期刑者。近 10 年新入監短期刑受刑人 21 萬 4,655 人占六成一，非短期刑者 13 萬 6,916 人占三成九。(詳圖 2)

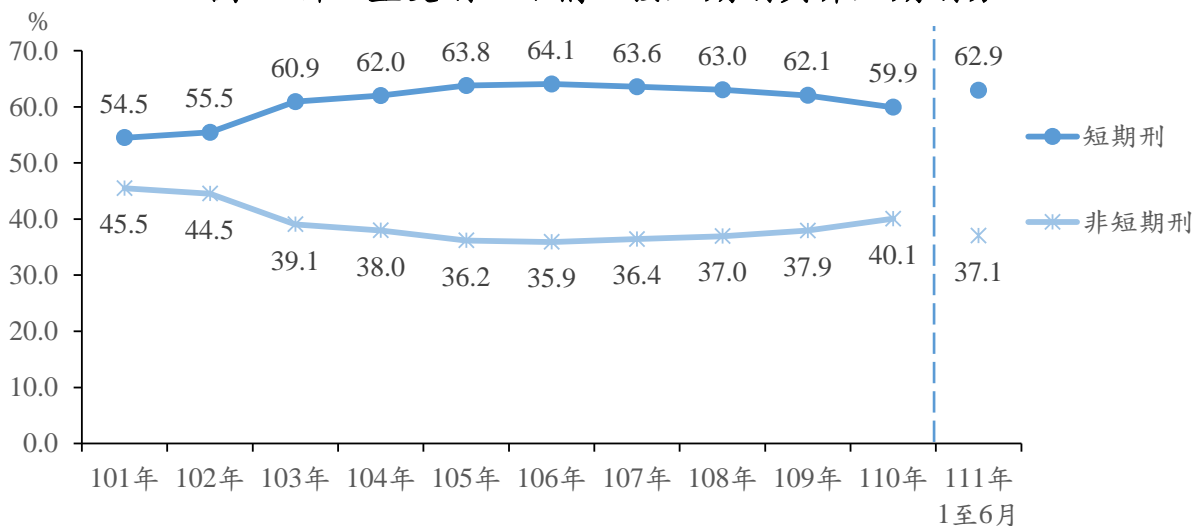
圖 2 新入監受刑人刑期結構

101 年至 111 年 6 月



就結構比變化來看，短期刑者占比各年介於 54%至 65%之間，110 年為 59.9%；非短期刑者以 101 年 45.5%最高，106 年 35.9%最低，110 年回升至 40.1%。兩者差距，自 102 年逐年擴大，至 106 年相差 28.2 個百分點最多，之後逐年縮小，110 年相差 19.8 個百分點。(詳圖 3)

圖 3 新入監受刑人結構—按短期刑與非短期刑分



四、近 10 年新入監短期刑之女性受刑人占比(9.6%)略高於非短期刑者(8.9%)，且近 4 年均超過一成。

近 10 年新入監短期刑受刑人中，男性 19 萬 4,049 人(占 90.4%)，女性 2 萬 606 人(占 9.6%)。男性短期刑受刑人自 107 年起占比略低於九成；女性近 4 年則超過一成。(詳表 2)

非短期刑受刑人中，男性 12 萬 4,668 人(占 91.1%)，女性 1 萬 2,248 人(占 8.9%)。男性非短期刑受刑人各年占比均超過九成；女性占比以 110 年 9.8%最高。(詳表 2)

表 2 新入監受刑人性別

項目別	短期刑					非短期刑				
	計	男性		女性		計	男性		女性	
	人	人	%	人	%	人	人	%	人	%
101年至111年6月	214,655	194,049	90.4	20,606	9.6	136,916	124,668	91.1	12,248	8.9
101年	19,266	17,365	90.1	1,901	9.9	16,088	14,539	90.4	1,549	9.6
102年	18,958	17,170	90.6	1,788	9.4	15,229	13,868	91.1	1,361	8.9
103年	20,985	19,181	91.4	1,804	8.6	13,457	12,341	91.7	1,116	8.3
104年	21,054	19,272	91.5	1,782	8.5	12,895	11,762	91.2	1,133	8.8
105年	22,064	20,050	90.9	2,014	9.1	12,521	11,441	91.4	1,080	8.6
106年	23,257	21,010	90.3	2,247	9.7	13,037	11,887	91.2	1,150	8.8
107年	22,989	20,625	89.7	2,364	10.3	13,172	12,067	91.6	1,105	8.4
108年	21,919	19,667	89.7	2,252	10.3	12,852	11,761	91.5	1,091	8.5
109年	20,196	18,108	89.7	2,088	10.3	12,351	11,167	90.4	1,184	9.6
110年	15,117	13,569	89.8	1,548	10.2	10,104	9,113	90.2	991	9.8
111年1至6月	8,850	8,032	90.8	818	9.2	5,210	4,722	90.6	488	9.4

五、近 10 年新入監短期刑及非短期刑受刑人皆以 30 至 40 歲未滿者最多，惟兩者占比均呈下降，降幅均超過 10 個百分點，110 年排名分別降至第三、第四名；30 歲未滿者中，短期刑受刑人占比排名第四且呈下降，非短期刑受刑人占比則呈先降後升，110 年躍居第一。

觀察近 10 年新入監受刑人年齡分布：

(一)短期刑受刑人 21 萬 4,655 人中，以 30 至 40 歲未滿者占 29.1%最多，40 至 50 歲未滿者占 28.4%次之，50 歲以上者占 23.9%居第三，30 歲未滿者占 18.6%名列第四。(詳表 3)

觀察各年齡層年度變化，30 至 40 歲未滿者自 101 年 34.4%降至 110 年 23.4%，下降 11.0 個百分點，排名由第一降至第三；40 至 50 歲未滿者呈上升，且自 107 年起高於 30 至 40 歲未滿者，排名升至第一；50 歲以上者呈逐年上升，排名於 102 年超過 30 歲未滿者升至第三，再於 109 年超過 30 至 40 歲未滿者升至第二；30 歲未滿者除 101 年外，均排名第四，且占比呈下降。(詳圖 4-1)

(二)非短期刑受刑人 13 萬 6,916 人中，以 30 至 40 歲未滿者占 30.0%最多，40 至 50 歲未滿者占 27.6%次之，30 歲未滿及 50 歲以上者，分占 21.4%及 21.1%，占比相當。(詳表 3)

觀察各年齡層年度變化，30 至 40 歲未滿者自 36.5%降至 22.8%，下降 13.7 個百分點，排名由第一降至第四；40 至 50 歲未滿者呈先升後降，110 年排名第二；50 歲以上者自 17.2%逐年上升至 24.3%，排名由第四升至第三；30 歲未滿者占比呈先降後升，110 年躍居第一。(詳圖 4-2)

表 3 新入監受刑人年齡分布

單位：人、%、歲

項目別	總計	30歲未滿	30-40歲未滿	40-50歲未滿	50歲以上	平均年齡
101年至111年6月	351,571	69,262	103,417	98,837	80,055	
結構比(%)	100.0	19.7	29.4	28.1	22.8	
短期刑	214,655	40,025	62,400	61,004	51,226	40.9
結構比(%)	100.0	18.6	29.1	28.4	23.9	
非短期刑	136,916	29,237	41,017	37,833	28,829	39.8
結構比(%)	100.0	21.4	30.0	27.6	21.1	

圖 4-1 新入監受刑人年齡結構—短期刑

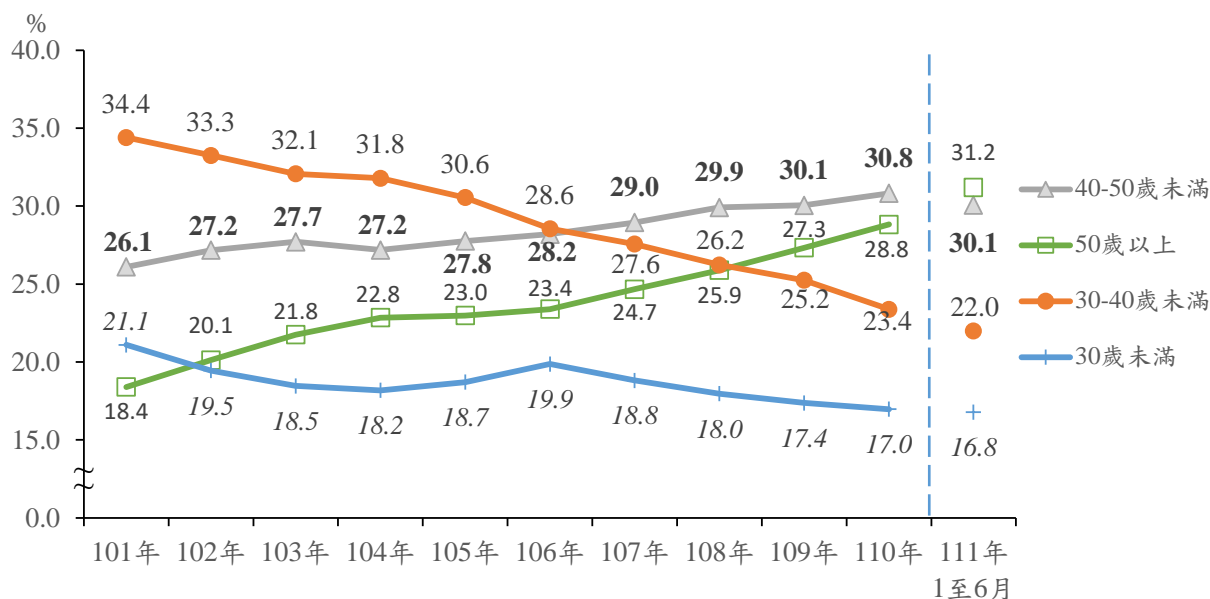
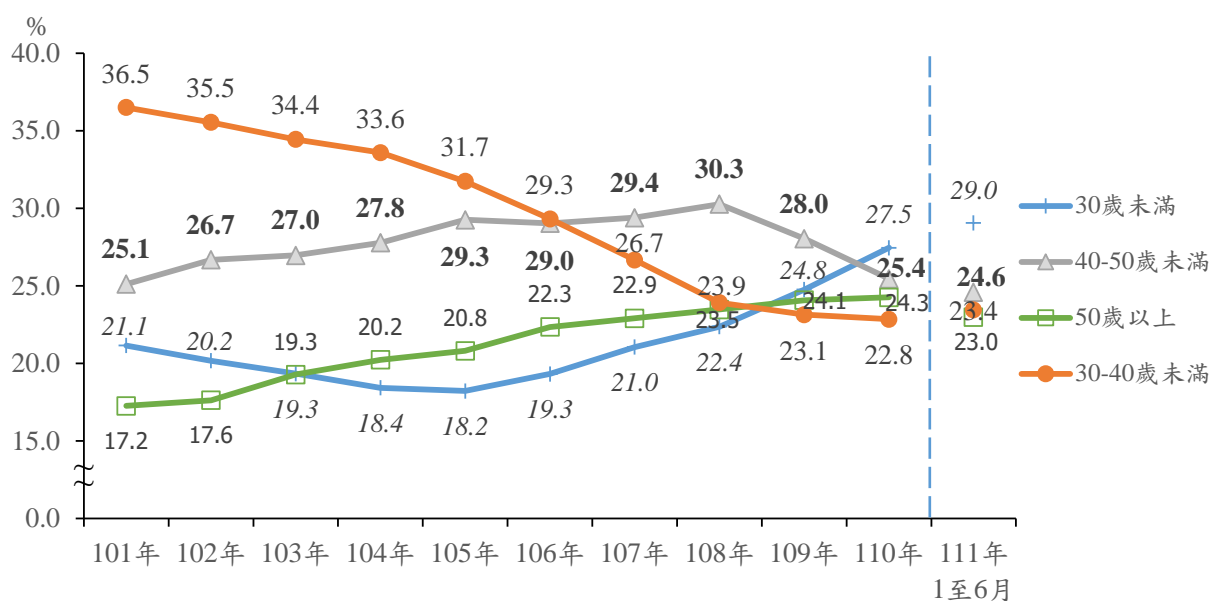


圖 4-2 新入監受刑人年齡結構—非短期刑



六、近 10 年新入監短期刑受刑人平均年齡 40.9 歲，稍高於非短期刑之 39.8 歲；短期刑受刑人中男性平均年齡(41.1 歲)較女性(39.0 歲)高，非短期刑則兩性平均年齡相當。

近 10 年新入監短期刑受刑人平均年齡為 40.9 歲，稍高於非短期刑之 39.8 歲。兩性年齡分布略有不同，短期刑受刑人中，男性平均年齡(41.1 歲)較女性(39.0 歲)高，女性 40 歲未滿者占比高於男性；非短期刑受刑人則兩性平均年齡相當，約 40 歲，女性 30 至 40 歲未滿者占比高於男性，40 歲以上者占比相近。(詳表 3、圖 5-1、圖 5-2)

圖 5-1 新入監受刑人兩性年齡結構—短期刑

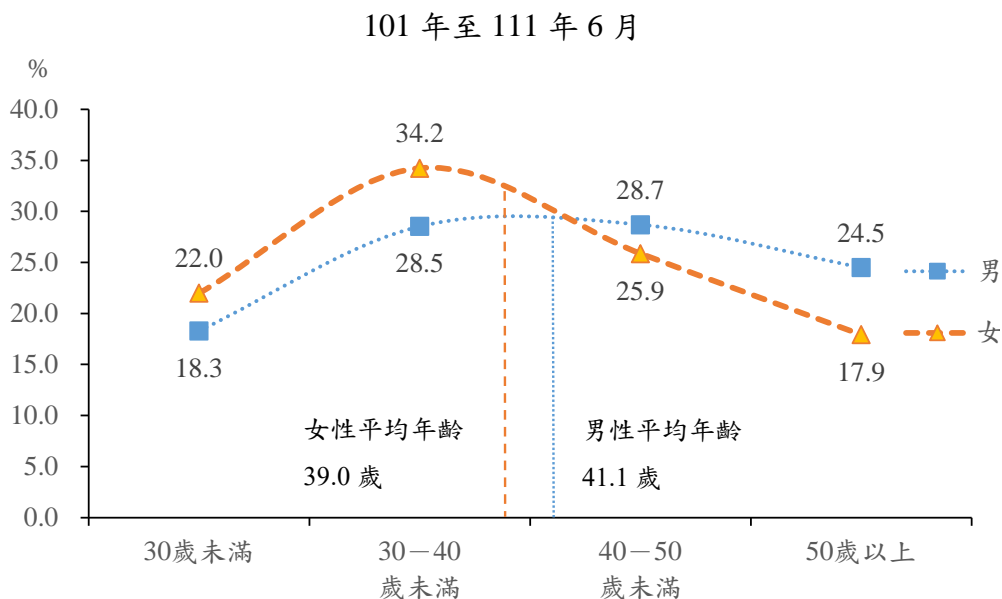
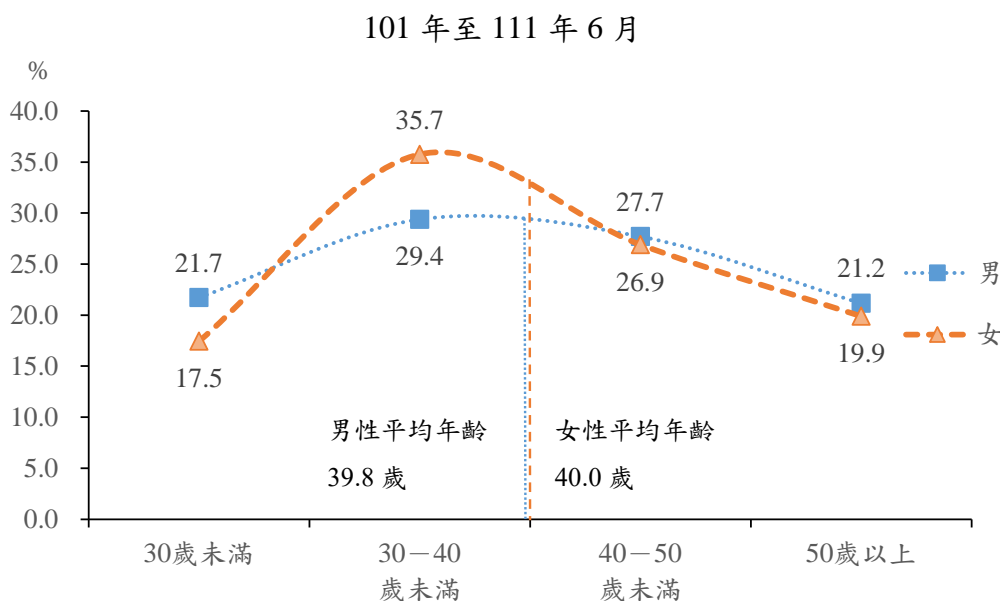


圖 5-2 新入監受刑人兩性年齡結構—非短期刑



七、近 10 年新入監受刑人短期刑與非短期刑者前四大罪名相同(合計分占八成、六成九)，惟排序不同，短期刑者以公共危險罪占三成六最多，非短期刑者則以違反毒品危害防制條例占四成一最多。公共危險罪中屬酒駕者，短期刑占九成七，非短期刑占七成；違反毒品危害防制條例之施用毒品者，短期刑占九成三，非短期刑占五成六。

近 10 年新入監短期刑受刑人以公共危險罪占 36.3%最多，其次依序為違反毒品危害防制條例(占 21.3%)、竊盜罪(占 16.2%)、詐欺罪(占 5.8%)、傷害罪(占 3.8%)，前四大罪名合計占 79.6%。非短期刑與短期刑者前四大罪名相同，惟排序不同，以違反毒品危害防制條例占 40.5%居

首，其次依序為公共危險罪(占 10.8%)、詐欺罪(占 9.4%)、竊盜罪(占 8.4%)、妨害性自主罪(占 5.3%)，前四大罪名合占 69.2%。(詳表 4)

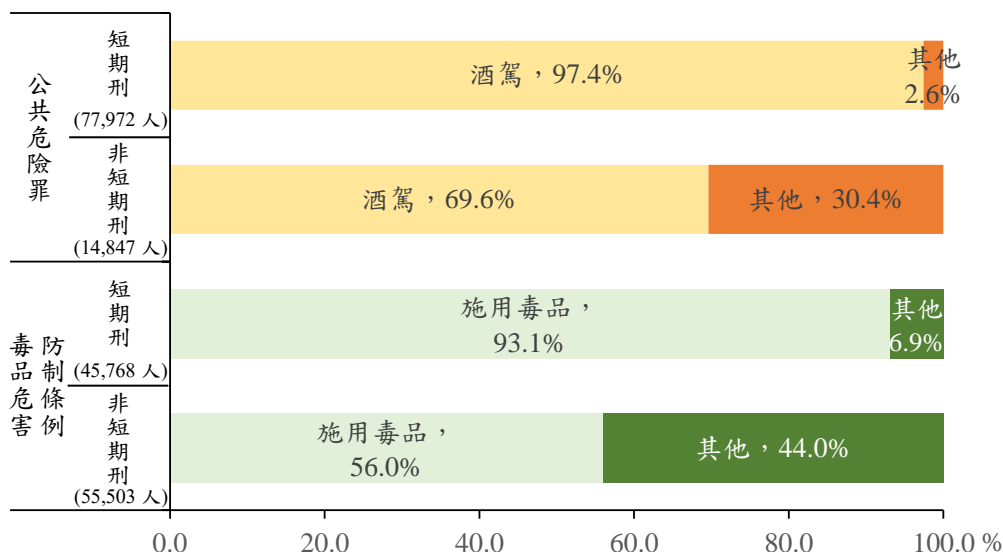
表 4 新入監受刑人前五大罪名

項目別	短期刑					非短期刑						
	公共危險罪	毒品危害條例	竊盜罪	詐欺罪	傷害罪	毒品危害條例	公共危險罪	詐欺罪	竊盜罪	妨害性自主罪		
人數(人)												
101年至111年6月	214,655	77,972	45,768	34,673	12,442	8,057	136,916	55,503	14,847	12,913	11,489	7,300
101年	19,266	5,602	4,016	3,726	1,482	611	16,088	6,974	786	639	1,835	1,001
102年	18,958	6,507	3,767	3,401	1,129	631	15,229	6,693	1,079	613	1,537	1,056
103年	20,985	8,819	3,817	3,235	1,157	575	13,457	5,906	1,354	495	1,370	797
104年	21,054	8,734	4,161	3,178	1,067	620	12,895	5,642	1,482	550	1,220	710
105年	22,064	8,316	5,389	3,128	1,117	754	12,521	5,618	1,460	804	1,038	571
106年	23,257	8,144	6,202	3,282	1,324	824	13,037	5,594	1,608	1,179	1,042	609
107年	22,989	8,097	5,883	3,407	1,344	855	13,172	5,179	1,824	1,548	980	606
108年	21,919	7,635	5,459	3,396	1,180	881	12,852	5,139	1,782	1,760	794	557
109年	20,196	7,057	4,401	3,362	1,185	961	12,351	4,556	1,546	2,077	696	590
110年	15,117	5,408	2,006	2,914	963	843	10,104	2,742	1,257	2,131	609	525
111年1至6月	8,850	3,653	667	1,644	494	502	5,210	1,460	669	1,117	368	278
比率(%)												
101年至111年6月	100.0	36.3	21.3	16.2	5.8	3.8	100.0	40.5	10.8	9.4	8.4	5.3
101年	100.0	29.1	20.8	19.3	7.7	3.2	100.0	43.3	4.9	4.0	11.4	6.2
102年	100.0	34.3	19.9	17.9	6.0	3.3	100.0	43.9	7.1	4.0	10.1	6.9
103年	100.0	42.0	18.2	15.4	5.5	2.7	100.0	43.9	10.1	3.7	10.2	5.9
104年	100.0	41.5	19.8	15.1	5.1	2.9	100.0	43.8	11.5	4.3	9.5	5.5
105年	100.0	37.7	24.4	14.2	5.1	3.4	100.0	44.9	11.7	6.4	8.3	4.6
106年	100.0	35.0	26.7	14.1	5.7	3.5	100.0	42.9	12.3	9.0	8.0	4.7
107年	100.0	35.2	25.6	14.8	5.8	3.7	100.0	39.3	13.8	11.8	7.4	4.6
108年	100.0	34.8	24.9	15.5	5.4	4.0	100.0	40.0	13.9	13.7	6.2	4.3
109年	100.0	34.9	21.8	16.6	5.9	4.8	100.0	36.9	12.5	16.8	5.6	4.8
110年	100.0	35.8	13.3	19.3	6.4	5.6	100.0	27.1	12.4	21.1	6.0	5.2
111年1至6月	100.0	41.3	7.5	18.6	5.6	5.7	100.0	28.0	12.8	21.4	7.1	5.3

進一步分析主要罪名，新入監受刑人犯公共危險罪者中，屬酒駕者短期刑占 97.4%，非短期刑占 69.6%；違反毒品危害防制條例者中，犯罪行為為施用毒品者，短期刑占 93.1%，非短期刑者占 56.0%。(詳圖 6)

圖 6 新入監受刑人主要罪名之犯罪行為結構

101 年至 111 年 6 月



八、近 10 年新入監短期刑受刑人前五大罪名排名較為穩定，僅 110 年竊盜罪超越毒品危害防制條例，由第三名升至第二名；非短期刑者排名變化較大，除違反毒品危害防制條例穩居首位外，詐欺罪從排序第六逐步攀升至第二。

觀察罪名排名變化，短期刑受刑人排名較為穩定，101 年至 109 年前五大罪名占比雖互有高低，惟排名順序相同，110 年竊盜罪超越毒品危害防制條例，由第三名升至第二名。非短期刑者排名變化較大，除違反毒品危害防制條例穩居首位外，其餘四大罪名互有換位，尤以詐欺罪變化最大，10 年間從排序第六逐步攀升至第二。(詳表 4、圖 7-1、圖 7-2)

圖 7-1 新入監受刑人前五大罪名排名—短期刑

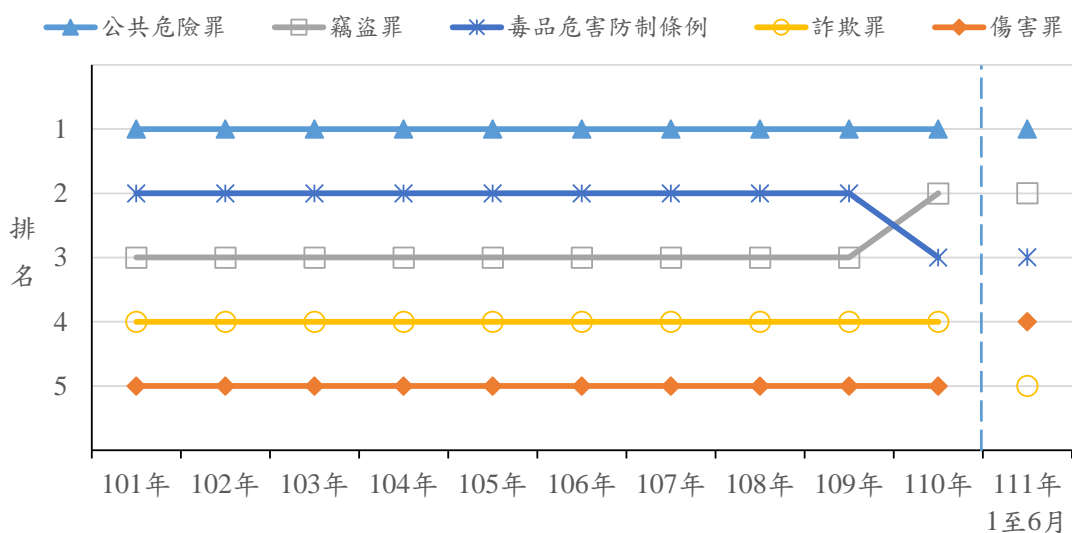
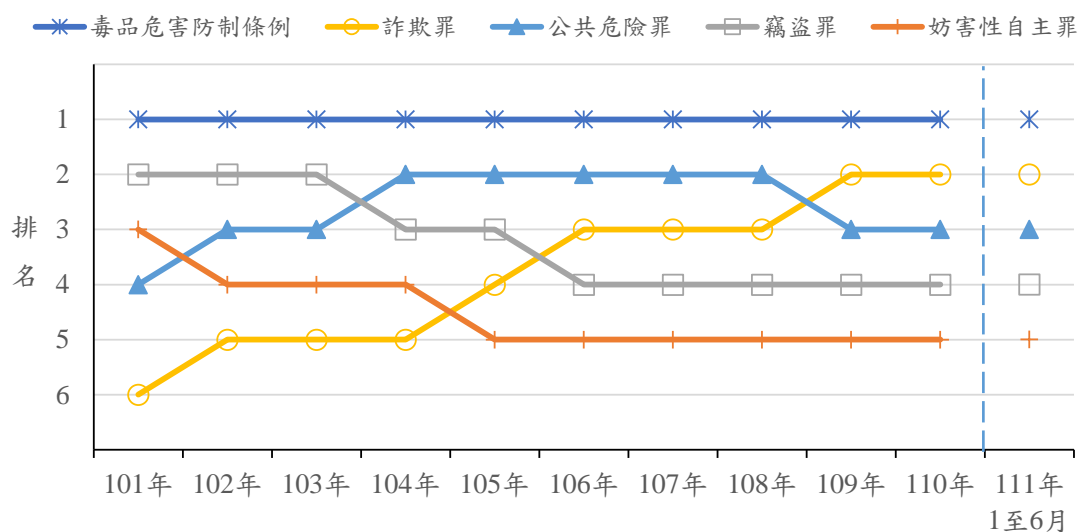


圖 7-2 新入監受刑人前五大罪名排名—非短期刑



九、近 10 年新入監短期刑受刑人中，男性以公共危險罪最多，女性以違反毒品危害防制條例最多；非短期刑受刑人中，男、女性皆以違反毒品危害防制條例最多。

比較新入監受刑人兩性之主要罪名，短期刑者中，男性以公共危險罪占38.2%最多，違反毒品危害防制條例占20.1%次之；女性以違反毒品危害防制條例占32.5%最多，竊盜罪占19.3%次之。前五大罪名中，兩性差異部分為男性之傷害罪，女性之偽造文書印文罪。非短期刑受刑人中，男、女性皆以違反毒品危害防制條例最多，分別占39.4%、52.4%。前五大罪名中，兩性差異部分為男性之竊盜罪、妨害性自主罪，女性之侵占罪、偽造文書印文罪。(詳表5-1、表5-2)

無論是短期刑或非短期刑，女性皆以違反毒品危害防制條例者最多，且前五大罪名皆含偽造文書印文罪。(詳表5-1、表5-2)

表 5-1 新入監兩性受刑人前五大罪名—短期刑

101 年至 111 年 6 月

項目別	男			女		
	罪名	人數(人)	比率(%)	罪名	人數(人)	比率(%)
計		194,049	100.0		20,606	100.0
排名1	公共危險罪	74,097	38.2	毒品危害防制條例	6,698	32.5
排名2	毒品危害防制條例	39,070	20.1	竊盜罪	3,985	19.3
排名3	竊盜罪	30,688	15.8	公共危險罪	3,875	18.8
排名4	詐欺罪	10,265	5.3	詐欺罪	2,177	10.6
排名5	傷害罪	7,407	3.8	偽造文書印文罪	689	3.3

表 5-2 新入監兩性受刑人前五大罪名—非短期刑

101 年至 111 年 6 月

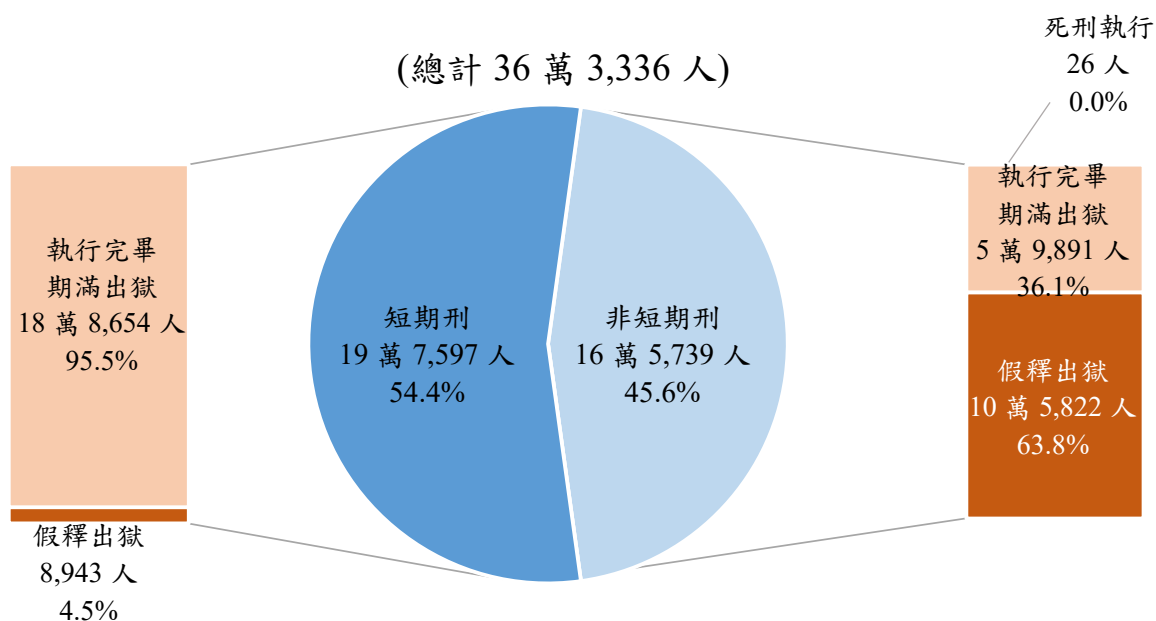
項目別	男			女		
	罪名	人數(人)	比率(%)	罪名	人數(人)	比率(%)
計		124,668	100.0		12,248	100.0
排名1	毒品危害防制條例	49,091	39.4	毒品危害防制條例	6,412	52.4
排名2	公共危險罪	14,437	11.6	詐欺罪	1,733	14.1
排名3	詐欺罪	11,180	9.0	侵占罪	433	3.5
排名4	竊盜罪	11,085	8.9	偽造文書印文罪	432	3.5
排名5	妨害性自主罪	7,224	5.8	公共危險罪	410	3.3

十、近 10 年實際出獄受刑人 36 萬 3,336 人，短期刑者占五成四，其中因易科或改繳罰金出獄者約占一成二，以女性、30 歲未滿之受刑人比率較高；非短期刑者占四成六，其中假釋出獄者占六成四。

近 10 年實際出獄受刑人 36 萬 3,336 人，從重罪宣告刑為短期刑者 19 萬 7,597 人(占 54.4%)，非短期刑者 16 萬 5,739 人(占 45.6%)。短期刑受刑人中，95.5%為執行完畢期滿出獄；非短期刑受刑人假釋出獄者(占 63.8%)多於執行完畢期滿出獄者(占 36.1%)。(詳圖 8)

圖 8 實際出獄受刑人出獄原因

101 年至 111 年 6 月



短期刑受刑人中，因易科或改繳罰金出獄者 2 萬 3,388 人(占短期刑受刑人 11.8%)；女性易科或改繳罰金出獄者占 14.7%，高於男性之 11.5%；30 歲未滿者易科或改繳罰金出獄者占 14.5%，高於其他年齡層。(詳表 6)

表 6 實際出獄短期刑受刑人性別及年齡別

101 年至 111 年 6 月

單位：人、%

項目別	總計	性別		年齡			
		男	女	30歲未滿	30—40歲未滿	40—50歲未滿	50歲以上
實際出獄人數 (A)	197,597	178,561	19,036	34,622	56,468	57,253	49,254
易科、改繳罰金人數 (B)	23,388	20,581	2,807	5,005	6,965	6,277	5,141
占比 (B)/(A)×100%	11.8	11.5	14.7	14.5	12.3	11.0	10.4

綜上分析，結論如下：

一、新入監受刑人

(一)近10年新入監受刑人計35萬1,571人，以106年3萬6,294人最多，之後逐年減少，110年減至2萬5,221人為近10年最少。

(二)新入監受刑人中屬短期刑者占六成一，與非短期刑之差距，自102年逐漸擴大，以106年相差28.2個百分點最多，之後再逐年縮小，110年相差19.8個百分點。

(三)短期刑之女性受刑人占比(9.6%)略高於非短期刑者(8.9%)，且近4年均超過一成。

(四)短期刑及非短期刑受刑人皆以30至40歲未滿者最多，惟兩者占比均呈下降，降幅均超過10個百分點，110年排名分別降至第三、第四名；30歲未滿者中，短期刑受刑人占比排名第四且呈下降，非短期刑受刑人占比則呈先降後升，110年躍居第一。

(五)罪名：

- 1.短期刑與非短期刑者前四大罪名相同(合計分占八成、六成九)，惟排序不同，短期刑者以公共危險罪占三成六最多，非短期刑者則以違反毒品危害防制條例占四成一最多。
- 2.短期刑：前五大罪名排名較為穩定，僅110年竊盜罪超越毒品危害防制條例，由第三名升至第二名。
非短期刑：排名變化較大，除違反毒品危害防制條例穩居首位外，詐欺罪從排序第六逐步攀升至第二。
- 3.公共危險罪受刑人中屬酒駕者，短期刑占九成七，非短期刑占七成；違反毒品危害防制條例之施用毒品者，短期刑占九成三，非短期刑占五成六。
- 4.短期刑：男性以公共危險罪最多，女性以違反毒品危害防制條例最多。
非短期刑：男、女性皆以違反毒品危害防制條例最多。

二、實際出獄受刑人(近10年計36萬3,336人)

短期刑：占五成四，其中因易科或改繳罰金出獄者約占一成二，以女性、30歲未滿之受刑人比率較高。

非短期刑：占四成六，其中假釋出獄占六成四。

近年來矯正署以「現代化刑事政策、人本化教誨教育、科技化收容環境、專業化矯正處遇」為策略目標，持續精進與落實各項矯正業務，提供各項專業處遇，期能幫助受刑人自我沉澱與蛻變，最後重新復歸社會。