

## 行政執行小額案件統計分析

行政執行機關辦理公法上金錢給付義務之強制執行業務，不分移送金額多寡，均堅守程序正義依法執行，以落實公權力及增裕國庫。近 10 年行政執行案件新收件數總計超過 1 億件，其中有九成三為小額案件(移送金額未滿 1 萬元，以下同)，為了解此類案件之辦理情形，爰以近 10 年(103 年至 112 年，以下同)之相關資料進行分析。

一、近 10 年行政執行小額案件新收件數大幅成長，112 年 1,322.1 萬件為 103 年之 3.3 倍。案件種類以罰鍰案件占五成最多，費用案件占三成九次之，惟費用案件成長較快，平均年增率為 27.6% 高於罰鍰案件之 12.6%。

近 10 年行政執行案件新收件數 1 億 450.5 萬件，其中小額案件 9,674.9 萬件，占九成三；小額案件種類以罰鍰案件 4,829.2 萬件最多(占 49.9%)，費用案件 3,751.1 萬件次之(占 38.8%)。

觀察年度變化，小額案件新收件數大幅成長，112 年 1,322.1 萬件為 103 年 401.3 萬件之 3.3 倍，四類案件中以費用案件成長較快，平均年增率為 27.6% 高於罰鍰案件之 12.6%，僅財稅案件為負成長(平均年增率為 -0.7%)。(詳表 1)

**表 1 行政執行案件新收件數**

單位：萬件、%

| 項目別              | 總計              | 小 額 案 件        |              |              |                |                |
|------------------|-----------------|----------------|--------------|--------------|----------------|----------------|
|                  |                 | 計              | 財稅<br>案件     | 健保<br>案件     | 罰鍰<br>案件       | 費用<br>案件       |
| <b>103年至112年</b> | <b>10,450.5</b> | <b>9,674.9</b> | <b>771.9</b> | <b>322.6</b> | <b>4,829.2</b> | <b>3,751.1</b> |
| <b>結構比</b>       | <b>100.0</b>    | <b>92.6</b>    | <b>8.0</b>   | <b>3.3</b>   | <b>49.9</b>    | <b>38.8</b>    |
| 103年             | 476.9           | 401.3          | 83.7         | 27.7         | 229.8          | 60.1           |
| 104年             | 653.2           | 582.4          | 67.5         | 27.2         | 242.2          | 245.5          |
| 105年             | 809.0           | 730.2          | 80.9         | 28.5         | 402.0          | 218.8          |
| 106年             | 936.0           | 861.3          | 77.8         | 27.6         | 455.6          | 300.3          |
| 107年             | 1,021.5         | 939.2          | 77.3         | 35.0         | 518.4          | 308.5          |
| 108年             | 1,104.0         | 1,023.7        | 76.8         | 34.3         | 526.2          | 386.4          |
| 109年             | 1,431.0         | 1,354.0        | 79.9         | 35.1         | 555.3          | 683.6          |
| 110年             | 1,274.9         | 1,201.9        | 73.0         | 35.1         | 598.8          | 495.0          |
| 111年             | 1,339.0         | 1,258.9        | 76.3         | 35.7         | 634.2          | 512.7          |
| 112年             | 1,405.0         | 1,322.1        | 78.8         | 36.5         | 666.7          | 540.1          |
| 平均年增率            | 12.8            | 14.2           | -0.7         | 3.1          | 12.6           | 27.6           |

說明：1.因尾數採四捨五入計算，故細項之和與總數間偶有些微差異(以下各圖表同)。

2.平均年增率為幾何平均，為  $\sqrt[9]{112 \text{ 年資料}/103 \text{ 年資料} - 1} \times 100\%$ 。

二、近 10 年小額案件新收 9,674.9 萬件中，移送金額「500 元未滿」者占六成四，兩性占比相當各約六成五，高於法人之五成六。費用案件有高達八成四為移送金額「500 元未滿」者，罰鍰案件則有六成二。

近 10 年行政執行小額案件新收 9,674.9 萬件中，移送金額「500 元未滿」者 6,202.5 萬件，占六成四，兩性占比相當(女性占 65.5%，男性占 64.5%)高於法人(占 56.0%)。(詳表 2)

依案件種類觀察，費用案件有高達八成四為移送金額「500 元未滿」者，罰鍰案件則有六成二。(詳表 3)

表 2 行政執行小額案件新收件數及結構比—按義務人及移送金額分  
103 年至 112 年

單位：萬件、%

| 項目別                  | 總計      |       | 男性      |       | 女性      |       | 法人    |       |
|----------------------|---------|-------|---------|-------|---------|-------|-------|-------|
|                      | 總計      | 百分比   | 男性      | 百分比   | 女性      | 百分比   | 法人    | 百分比   |
| 總計                   | 9,674.9 | 100.0 | 6,465.2 | 100.0 | 2,438.0 | 100.0 | 771.7 | 100.0 |
| 500元未滿               | 6,202.5 | 64.1  | 4,173.2 | 64.5  | 1,597.2 | 65.5  | 432.2 | 56.0  |
| 500元以上<br>1,000元未滿   | 703.1   | 7.3   | 486.8   | 7.5   | 181.2   | 7.4   | 35.1  | 4.6   |
| 1,000元以上<br>5,000元未滿 | 1,865.4 | 19.3  | 1,225.1 | 18.9  | 438.9   | 18.0  | 201.4 | 26.1  |
| 5,000元以上<br>1萬元未滿    | 903.8   | 9.3   | 580.1   | 9.0   | 220.7   | 9.1   | 103.0 | 13.4  |

表 3 行政執行小額案件新收件數及結構比—按案件種類及移送金額分  
103 年至 112 年

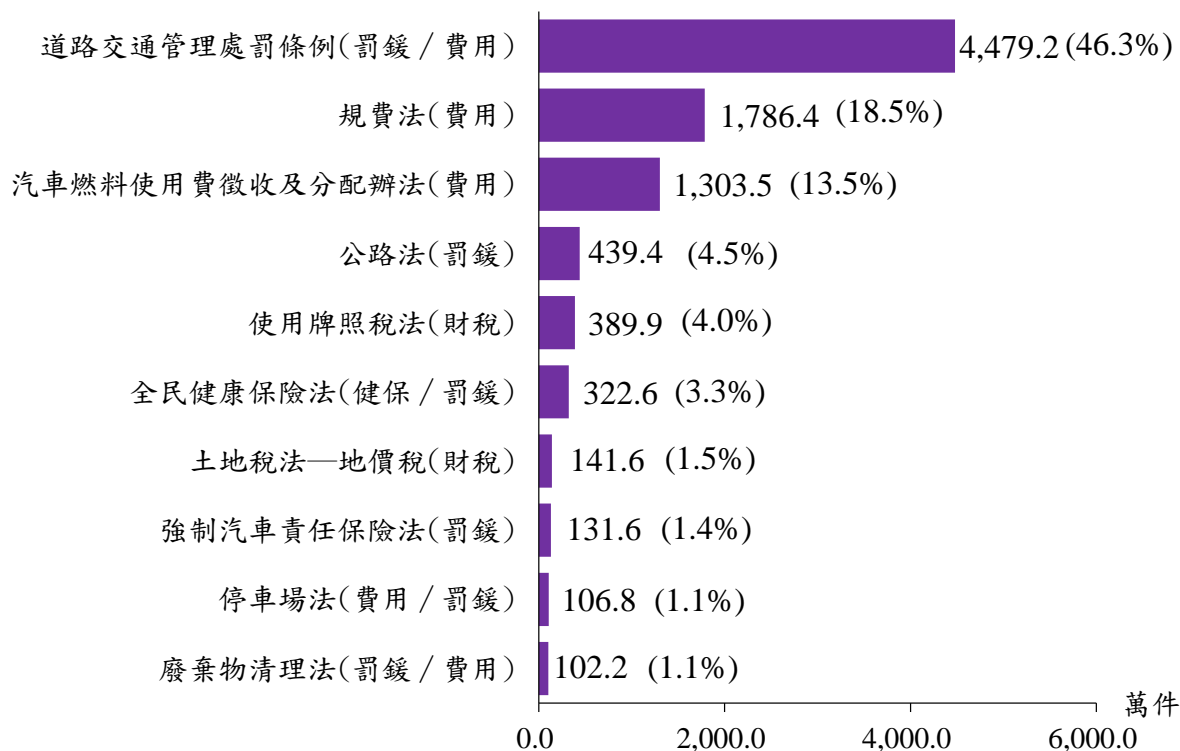
單位：萬件、%

| 項目別                  | 總計      |       | 財稅案件  |       | 健保案件  |       | 罰鍰案件    |       | 費用案件    |       |
|----------------------|---------|-------|-------|-------|-------|-------|---------|-------|---------|-------|
|                      | 總計      | 百分比   | 財稅案件  | 百分比   | 健保案件  | 百分比   | 罰鍰案件    | 百分比   | 費用案件    | 百分比   |
| 總計                   | 9,674.9 | 100.0 | 771.9 | 100.0 | 322.6 | 100.0 | 4,829.2 | 100.0 | 3,751.1 | 100.0 |
| 500元未滿               | 6,202.5 | 64.1  | 56.4  | 7.3   | 0.0   | 0.0   | 3,004.8 | 62.2  | 3,141.3 | 83.7  |
| 500元以上<br>1,000元未滿   | 703.1   | 7.3   | 95.0  | 12.3  | 0.0   | 0.0   | 424.9   | 8.8   | 183.2   | 4.9   |
| 1,000元以上<br>5,000元未滿 | 1,865.4 | 19.3  | 400.7 | 51.9  | 0.5   | 0.2   | 1,182.8 | 24.5  | 281.4   | 7.5   |
| 5,000元以上<br>1萬元未滿    | 903.8   | 9.3   | 219.9 | 28.5  | 322.0 | 99.8  | 216.7   | 4.5   | 145.2   | 3.9   |

三、近 10 年小額案件移送案由以道路交通管理處罰條例 4,479.2 萬件最多，占四成六，其次為規費法 1,786.4 萬件，占一成九，兩者合占小額案件新收件數之六成五。

近 10 年行政執行小額案件新收件數之移送案由以道路交通管理處罰條例 4,479.2 萬件（占 46.3%）最多，其次為規費法 1,786.4 萬件（占 18.5%），再次為汽車燃料使用費徵收及分配辦法 1,303.5 萬件（占 13.5%），其餘案由占比皆在 5% 以下。前 2 大案由（道路交通管理處罰條例與規費法）移送案件量合計 6,265.6 萬件，占小額案件新收件數之 64.8%。（詳圖 1）

圖1 行政執行小額案件新收件數—按前10大案由分  
103 年至 112 年



四、近 10 年行政執行小額案件總計終結 9,238.5 萬件，其中完全繳清者占三成二，法人完全繳清占比與女性相當各約四成，高於男性之二成八。

近 10 年行政執行小額案件總計終結 9,238.5 萬件，其中完全繳清者占三成二，全部發憑證者占六成五。依義務人觀察，法人完全繳清占比與女性相當各約四成，高於男性之二成八。再依案件種類觀察，財稅案件完全繳清占比五成一最高，罰鍰案件二成六最低。（詳表 4）

表4 行政執行小額案件終結情形

103年至112年

單位：萬件、%

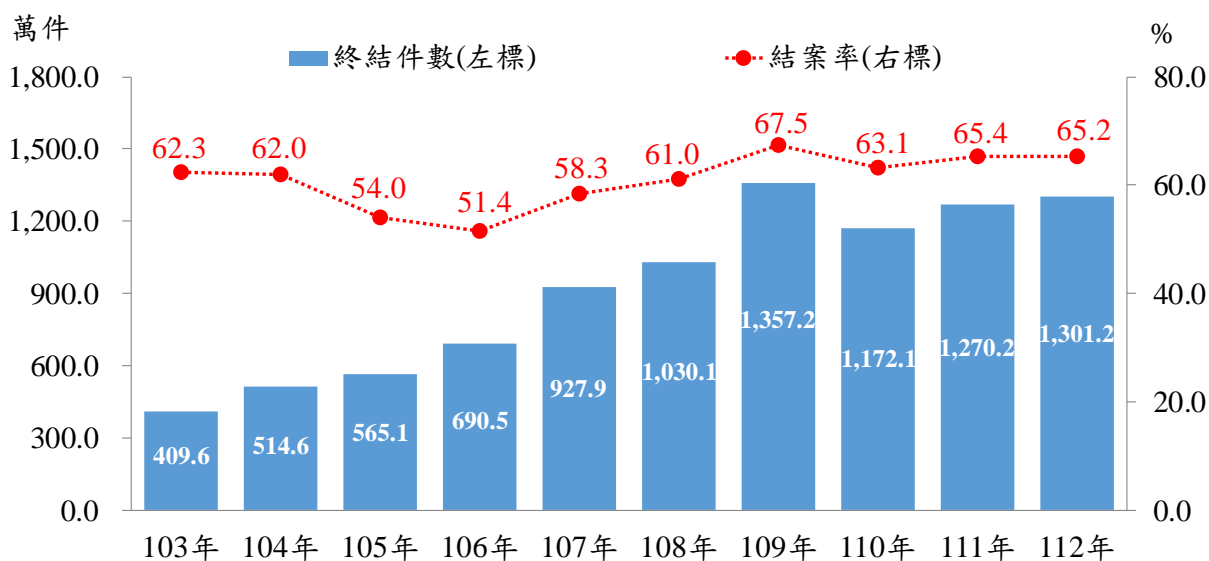
| 項目別  | 總計      |       | 完全繳清    |      | 部分繳清  |     | 全部發憑證   |      | 其他    |     |
|------|---------|-------|---------|------|-------|-----|---------|------|-------|-----|
|      | 總計      | 比率    | 總計      | 比率   | 總計    | 比率  | 總計      | 比率   | 總計    | 比率  |
| 總計   | 9,238.5 | 100.0 | 2,929.5 | 31.7 | 106.8 | 1.2 | 6,003.2 | 65.0 | 199.0 | 2.2 |
| 男性   | 6,185.3 | 100.0 | 1,697.9 | 27.5 | 66.6  | 1.1 | 4,288.5 | 69.3 | 132.3 | 2.1 |
| 女性   | 2,329.3 | 100.0 | 936.2   | 40.2 | 30.7  | 1.3 | 1,319.1 | 56.6 | 43.2  | 1.9 |
| 法人   | 724.0   | 100.0 | 295.4   | 40.8 | 9.5   | 1.3 | 395.6   | 54.6 | 23.5  | 3.2 |
| 財稅案件 | 779.6   | 100.0 | 397.6   | 51.0 | 38.3  | 4.9 | 327.6   | 42.0 | 16.0  | 2.0 |
| 健保案件 | 320.2   | 100.0 | 106.5   | 33.2 | 8.9   | 2.8 | 195.0   | 60.9 | 9.9   | 3.1 |
| 罰鍰案件 | 4,588.1 | 100.0 | 1,206.4 | 26.3 | 38.1  | 0.8 | 3,261.6 | 71.1 | 82.0  | 1.8 |
| 費用案件 | 3,550.6 | 100.0 | 1,219.1 | 34.3 | 21.5  | 0.6 | 2,218.9 | 62.5 | 91.2  | 2.6 |

說明：1.完全繳清包含分期繳清。  
2.部分繳清包含部分繳清部分撤回、部分繳清部分發憑證等。  
3.其他包含移送機關撤回、資料不全退案、移轉管轄、終止執行及執行期間屆滿等。

五、近 10 年行政執行小額案件結案率介於五成一至六成八之間，112 年為六成五；結案經過時間以六個月未滿(占 51.4%)及六月以上至一年未滿(占 29.4%)者居多，亦即有八成一之案件在一年內結案，高於非小額案件之六成七。

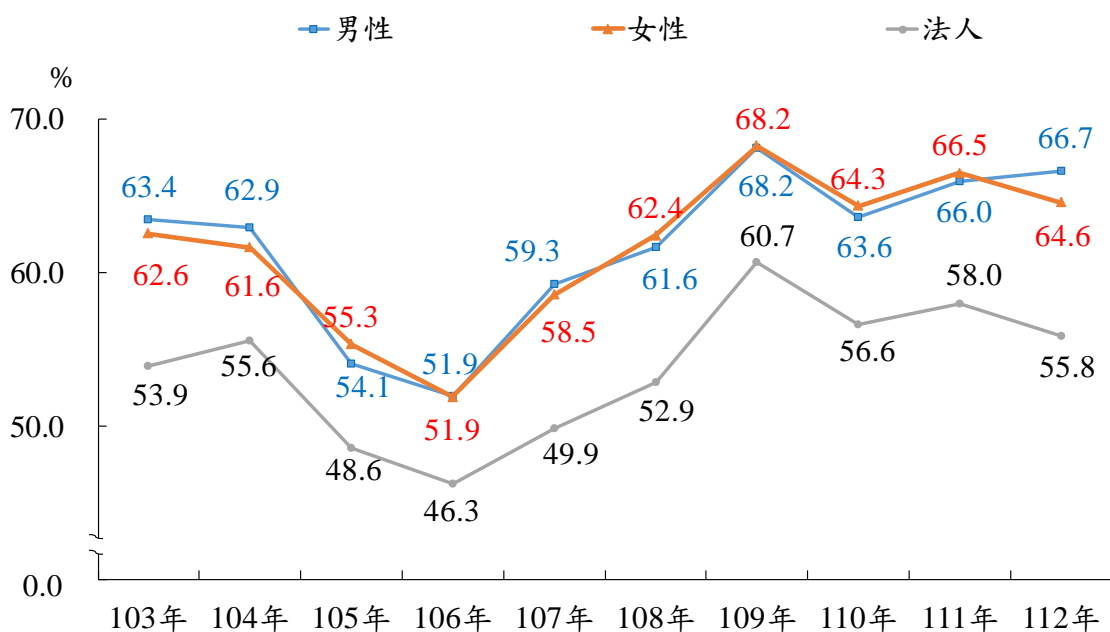
近 10 年行政執行小額案件終結件數自 103 年 409.6 萬件增至 112 年 1,301.2 萬件。結案率介於 51%至 68%之間，112 年為 65.2%，男性與女性各年結案率相當(介於 51%至 69%之間)，均高於法人(介於 46%至 61%之間)。(詳圖 2、圖 3)

圖 2 行政執行小額案件終結件數及結案率



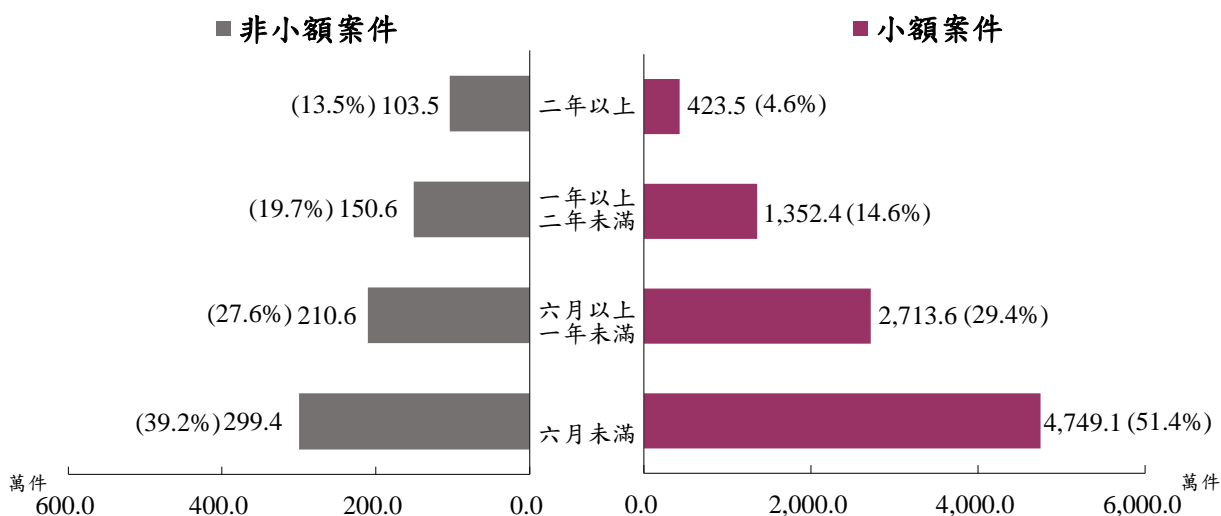
說明：結案率=終結件數/(終結件數+未結件數)×100%。

圖 3 行政執行小額案件結案率



小額案件結案經過時間，以「六月未滿」者 4,749.1 萬件占 51.4% 最高，其次為「六月以上一年未滿」2,713.6 萬件占 29.4%，兩者合占 80.8%，亦即小額案件有八成一可以在一年內結案，高於非小額案件之六成七(「六月未滿」者占 39.2%，「六月以上一年未滿」者占 27.6%)。(詳圖 4)

圖 4 行政執行終結件數—按經過時間分  
103年至112年



六、近 10 年行政執行小額案件徵起金額總計 424.0 億元，占全部行政執行案件之一成六，112 年占二成五，為近 10 年最高；以財稅案件占 31.9% 最高。

近 10 年行政執行小額案件徵起金額共計新臺幣(以下同)424.0 億元，占全部行政執行案件徵起金額之 15.5%，112 年占 24.6%，為近 10 年最高；依案件種類觀察，以財稅案件 135.3 億元(占 31.9%)最多，其次依序為罰鍰案件 127.1 億元(占 30.0%)、費用案件 110.7 億元(占 26.1%)、健保案件 50.9 億元(占 12.0%)。(詳圖 5、圖 6)

圖5 行政執行徵起金額—按案件種類分  
103年至112年

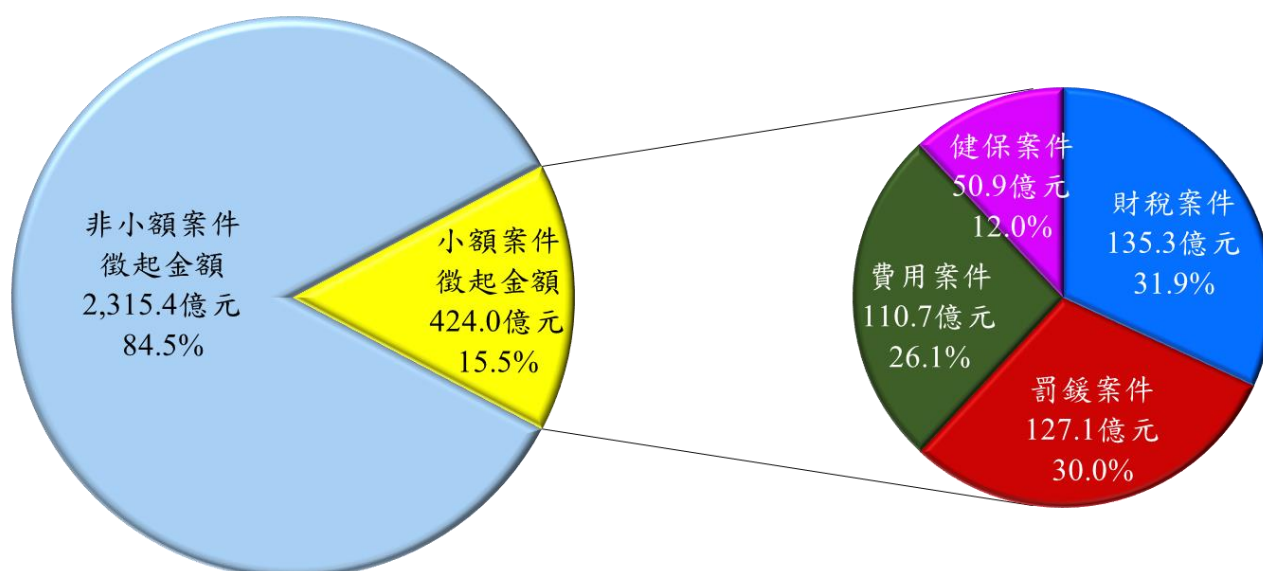
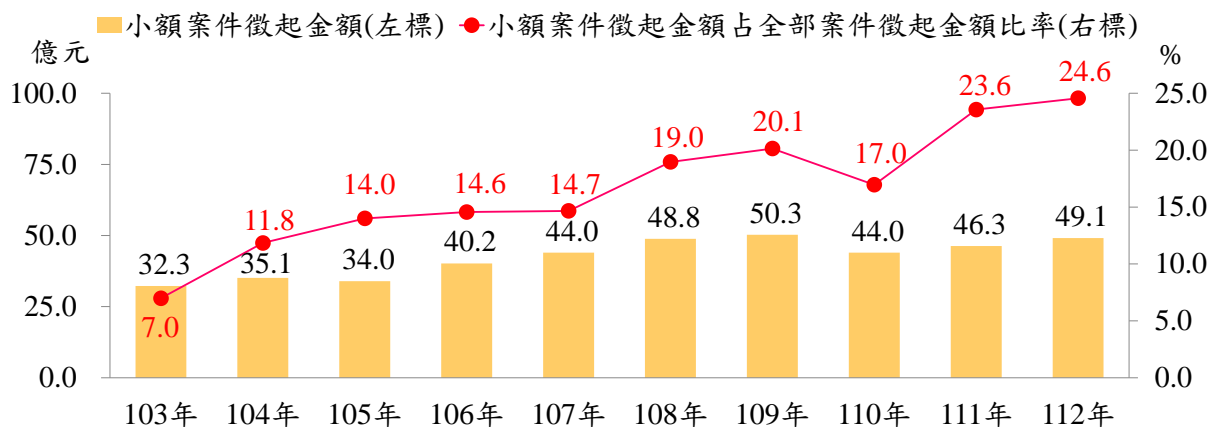


圖 6 行政執行小額案件徵起金額及占比



七、近 10 年小額案件徵起金額呈增加(平均年增率為 4.8%)，與全部行政執行案件(為-8.9%)呈反向走勢；四類案件中，以罰鍰案件增加最多(為 8.0%)，財稅案件則呈減少(為-0.1%)。

近 10 年小額案件徵起金額呈增加，介於 32 億元至 51 億元之間，平均年增率為 4.8%，與全部行政執行案件(為-8.9%)呈反向走勢；依案件種類觀察，財稅案件徵起金額介於 11 億元至 16 億元之間，平均年增率為-0.1%；健保案件約在 3 億元至 8 億元之間，平均年增率 7.7%；罰鍰案件在 7 億元至 17 億元之間，平均年增率 8.0%；費用案件介於 6 億元至 14 億元之間，平均年增率 6.6%。(詳表 5)

表5 行政執行案件徵起金額  
103年至112年

單位：億元、%

| 項目別              | 總計             | 小 額 案 件      |              |             |              |              |
|------------------|----------------|--------------|--------------|-------------|--------------|--------------|
|                  |                | 計            | 財稅<br>案件     | 健保<br>案件    | 罰鍰<br>案件     | 費用<br>案件     |
| <b>103年至112年</b> | <b>2,739.4</b> | <b>424.0</b> | <b>135.3</b> | <b>50.9</b> | <b>127.1</b> | <b>110.7</b> |
| 103年             | 461.6          | 32.3         | 13.6         | 3.6         | 8.4          | 6.6          |
| 104年             | 296.5          | 35.1         | 11.1         | 3.5         | 7.5          | 13.1         |
| 105年             | 242.6          | 34.0         | 12.4         | 3.4         | 8.6          | 9.7          |
| 106年             | 275.9          | 40.2         | 13.8         | 3.8         | 12.5         | 10.1         |
| 107年             | 300.0          | 44.0         | 14.3         | 4.8         | 13.7         | 11.2         |
| 108年             | 257.5          | 48.8         | 15.0         | 6.3         | 14.6         | 12.8         |
| 109年             | 249.6          | 50.3         | 15.6         | 6.4         | 15.0         | 13.2         |
| 110年             | 259.4          | 44.0         | 13.1         | 5.9         | 13.8         | 11.2         |
| 111年             | 196.4          | 46.3         | 12.9         | 6.1         | 16.2         | 11.0         |
| 112年             | 199.9          | 49.1         | 13.4         | 7.1         | 16.8         | 11.8         |
| 平均年增率            | -8.9           | 4.8          | -0.1         | 7.7         | 8.0          | 6.6          |

說明：平均年增率為幾何平均，為 $\sqrt[9]{112\text{年資料}/103\text{年資料} - 1} \times 100\%$ 。



八、近 3 年透過多元繳款管道繳納之小額案件徵起金額為 66.1 億元(占小額案件總徵起金額之四成七)；繳款金額以便利商店占六成四最多。以虛擬帳號繳款者合計 2 千 2 百餘萬元，呈增加趨勢，112 年為 1,272.2 萬元。

近 3 年透過多元繳款管道繳納之小額案件徵起金額為 66.1 億元，占小額案件總徵起金額(139.4 億元)之 47.4%。依繳款管道分析，以至便利商店繳納者 42.5 億元(占六成四)最多，其次為銀行 19.0 億元(占二成九)。透過多元繳款方式繳納之前 5 大案由徵起金額，依序為全民健康保險法 29.1 億元(占 44.0%)、勞工退休金條例 6.4 億元(占 9.6%)、使用牌照稅法 6.2 億元(占 9.4%)、汽車燃料使用費徵收及分配辦法 5.0 億元(占 7.6%)及勞工保險條例 4.2 億元(占 6.3%)。(詳表 6)

行政執行署為提高義務人自繳便利性，自 110 年 6 月起，另就移送機關尚未委託便利商店、郵局或銀行代收案款之案件，責由各分署陸續與銀行簽約，在傳繳通知書上印製個案專屬虛擬帳號，以便利義務人繳款。110 年 6 月至 112 年以虛擬帳號繳款者合計 2,245.0 萬元(其中男性 1,544.7 萬元，女性 593.2 萬元)，呈增加趨勢，112 年為 1,272.2 萬元。(詳表 7)

表 6 行政執行小額案件多元繳款徵起金額—按前 5 大案由分

單位：億元、%

| 項目別              | 總計           |              | 便利商店        |              | 郵局         |              | 銀行          |              |
|------------------|--------------|--------------|-------------|--------------|------------|--------------|-------------|--------------|
|                  | 總計           | 百分比          | 便利商店        | 百分比          | 郵局         | 百分比          | 銀行          | 百分比          |
| <b>110年至112年</b> | <b>66.1</b>  | <b>100.0</b> | <b>42.5</b> | <b>100.0</b> | <b>4.6</b> | <b>100.0</b> | <b>19.0</b> | <b>100.0</b> |
| <b>結構比</b>       | <b>100.0</b> |              | <b>64.3</b> |              | 7.0        |              | 28.7        |              |
| 全民健康保險法          | 29.1         | 44.0         | 11.5        | 27.1         | 2.6        | 56.3         | 15.0        | 78.8         |
| 勞工退休金條例          | 6.4          | 9.6          | 2.6         | 6.1          | 1.0        | 22.2         | 2.7         | 14.4         |
| 使用牌照稅法           | 6.2          | 9.4          | 6.2         | 14.6         | -          | -            | -           | -            |
| 汽車燃料使用費徵收及分配辦法   | 5.0          | 7.6          | 5.0         | 11.8         | 0.0        | 0.1          | -           | -            |
| 勞工保險條例           | 4.2          | 6.3          | 2.1         | 5.0          | 0.8        | 16.6         | 1.3         | 6.8          |



表7 行政執行小額案件虛擬帳號繳款情形

單位：萬元、%

| 項目別         | 總計      |       | 男性      |      | 女性    |      | 法人    |     |
|-------------|---------|-------|---------|------|-------|------|-------|-----|
|             |         | 比率    |         | 比率   |       | 比率   |       | 比率  |
| 110年6月至112年 | 2,245.0 | 100.0 | 1,544.7 | 68.8 | 593.2 | 26.4 | 107.1 | 4.8 |
| 110年6月至12月  | 297.5   | 100.0 | 203.8   | 68.5 | 90.0  | 30.2 | 3.7   | 1.2 |
| 111年        | 675.3   | 100.0 | 476.0   | 70.5 | 168.8 | 25.0 | 30.4  | 4.5 |
| 112年        | 1,272.2 | 100.0 | 864.9   | 68.0 | 334.4 | 26.3 | 73.0  | 5.7 |

綜上所述，結論如下：

### 一、新收情形

(一)近 10 年行政執行小額案件新收件數大幅成長，112 年 1,322.1 萬件為 103 年之 3.3 倍。案件種類以罰鍰案件占五成最多，費用案件占三成九次之，惟費用案件成長較快，平均年增率為 27.6%高於罰鍰案件之 12.6%。

(二)小額案件新收 9,674.9 萬件中，移送金額「500 元未滿」者占六成四，兩性占比相當各約六成五，高於法人之五成六。費用案件有高達八成四為移送金額「500 元未滿」者，罰鍰案件則有六成二。

(三)小額案件移送案由以道路交通管理處罰條例 4,479.2 萬件最多，占四成六，其次為規費法 1,786.4 萬件，占一成九，兩者合占小額案件新收件數之六成五。

### 二、終結情形

(一)近 10 年行政執行小額案件總計終結 9,238.5 萬件，其中完全繳清者占三成二，法人完全繳清占比與女性相當各約四成，高於男性之二成八。

(二)行政執行小額案件結案率介於五成一至六成八之間，112 年為六成五；結案經過時間以六個月未滿(占 51.4%)及六月以上至一年未滿者(占 29.4%)居多，亦即有八成一之案件在一年內結案，高於非小額案件之六成七。

### 三、徵起金額

(一)近 10 年行政執行小額案件徵起金額總計 424.0 億元，占全部行政執行案件之一成六，112 年占二成五，為近 10 年最高；以財稅案件占 31.9% 最高。

(二)小額案件徵起金額呈增加(平均年增率為 4.8%)，與全部行政執行案件(為-8.9%)呈反向走勢；四類案件中，以罰鍰案件增加最多(為 8.0%)，財稅案件則呈減少(為-0.1%)。

### 四、多元繳款管道與虛擬帳號繳款

(一)近 3 年透過多元繳款管道繳納之小額案件徵起金額為 66.1 億元(占小額案件總徵起金額之四成七)；繳款金額以便利商店占六成四最多。

(二)110 年 6 月至 112 年以虛擬帳號繳款者合計 2 千 2 百餘萬元，呈增加趨勢，112 年為 1,272.2 萬元。

行政執行機關透過各種執行措施，如完善多元繳款管道與虛擬帳戶繳款方案等，以提高義務人自繳便利性，促進其履行公法上金錢給付義務並養成法遵觀念，彰顯「科技創新，公開便民，執法效能」的執行理念。